

# 連宇股份有限公司

Uniform Industrial Corp.

## 公開說明書

【國內第二次有擔保轉換公司債】

- 一、公司名稱：連宇股份有限公司
- 二、本次公開說明書編印目的：國內第二次有擔保轉換公司債
- 三、本次發行國內第二次有擔保轉換公司債：
  - (一)發行種類：國內第二次有擔保轉換公司債。
  - (二)發行金額：發行總面額為新臺幣貳億元整，每張面額為新臺幣壹拾萬元整，實際發行價格係依票面金額 114.15% 發行，實際總發行金額為新台幣 228,298 仟元。
  - (三)發行利率：票面利率 0%。
  - (四)發行條件：發行期間為三年，自發行日後屆滿三個月內翌日起至到期日止，可轉換為本公司之普通股股票。
  - (五)公開承銷比例：100% 委由承銷商對外公開承銷。
  - (六)承銷及配售方式：採競價拍賣方式對外公開銷售。
  - (七)發行與轉換辦法：請參閱本公開說明書附件一。
- 四、本次資金運用計畫之用途及預計可能產生效益之概要：請參閱本公開說明書第 43 頁。
- 五、本次發行之相關費用：
  - (一)承銷費用：新臺幣伍佰萬元整。
  - (二)其他費用(主要包括會計師、律師等費用)：約新臺幣壹拾陸萬元整。
- 六、有價證券之生效，不得藉以作為證實申報事項或保證證券價值之宣傳。
- 七、本公開說明書之內容如有虛偽或隱匿之情事者，應由發行人及其負責人與其他曾在公開說明書上簽名或蓋章者依法負責。
- 八、投資人投資前應至金融監督管理委員會指定之資訊申報網站詳閱本公開說明書之內容，並應注意本公司之風險事項：請參閱本公開說明書第 4~7 頁。
- 九、本公司普通股股票面額為每股新臺幣壹拾元。
- 十、查詢本公開說明書電子檔之網址：
  - (一)公開資訊觀測站：<http://mops.twse.com.tw>
  - (二)本公司網站：<https://uicpayworld.com/>
- 十一、投資人應了解轉換公司債之轉換標的證券停止過戶將使轉換公司債無法行使轉換，且當有多個停止轉換原因發生，將導致轉換公司債長期無法轉換，甚至債券到期前均不能行使轉換之情事。另公司法第 228 條之 1 已放寬公司得每季辦理盈餘分派或虧損撥補，將可能導致轉換公司債停止轉換期間大幅增長，而大幅縮減投資人可行使轉換期間。

連宇股份有限公司 編製

中 華 民 國 一 一 〇 年 七 月 一 日 刊 印



一、本次發行前實收資本額之來源：

單位：新臺幣元；%

| 資 本 來 源       | 金 額           | 占 實 收 資 本 額 比 率 |
|---------------|---------------|-----------------|
| 設 立 資 本       | 60,000,000    | 9.67            |
| 現 金 增 資       | 203,400,000   | 32.77           |
| 減 資           | (32,000,000)  | (5.16)          |
| 盈 餘 轉 增 資     | 366,636,270   | 59.07           |
| 資 本 公 積 轉 增 資 | 12,500,000    | 2.01            |
| 員 工 紅 利 轉 增 資 | 28,000,000    | 4.51            |
| 公 司 債 轉 換     | 85,719,220    | 13.81           |
| 註 銷 庫 藏 股 減 資 | (103,530,000) | (16.68)         |
| 合 計           | 620,725,490   | 100             |

二、公開說明書之分送計畫：

陳列處所：除依規定函送主管機關外，另放置於本公司及本公司股務代理機構以供查閱。

分送方式：依金融監督管理委員會證券期貨局規定辦理。

索取方式：請親赴前述陳列處所或上網至公開資訊觀測站(<http://mops.twse.com.tw>)下載。

三、證券承銷商名稱、地址、網址及電話：

名稱：國票綜合證券股份有限公司

網址：<https://www.ibfs.com.tw/>

地址：台北市中山區樂群三路 128 號 5 樓

電話：(02)8502-1999

名稱：臺銀綜合證券股份有限公司

網址：<https://www.twfhcsec.com.tw>

地址：台北市重慶南路一段 58 號 6 樓

電話：(02)2388-2188

四、公司債保證機構之名稱、地址、網址及電話：

名稱：臺灣銀行股份有限公司土城分行

網址：<https://www.bot.com.tw/>

地址：新北市土城區中央路二段 344 號

電話：(02)2270-3791

五、公司債受託機構之名稱、地址、網址及電話：

名稱：彰化商業銀行股份有限公司信託處

網址：<http://www.bankchb.com/>

地址：台北市中山區中山北路二段 57 號 12 樓

電話：(02)2536-2951

六、股票或公司債簽證機構之名稱、地址、網址及電話：不適用。

七、辦理股票過戶機構之名稱、地址、網址及電話

名稱：元大證券股份有限公司股務代理部

網址：<http://www.yuanta.com.tw>

地址：台北市大同區承德路三段 210 號地下 1 樓

電話：(02)2586-5859

八、信用評等機構之名稱、地址、網址及電話：不適用。

九、公司債簽證會計師及律師姓名、事務所名稱、地址、網址及電話：不適用。

十、最近年度財務報告簽證會計師姓名、事務所名稱、地址、網址及電話

會計師姓名：曾國富、賴家裕會計師

網址：<http://www.clockcpa.com.tw/zh/>

事務所名稱：正風聯合會計師事務所

電話：(02)2516-5255

地址：台北市南京東路二段 111 號 14 樓

十一、複核律師姓名、事務所名稱、地址、網址及電話：

律師姓名：何乃隆律師

網址：無

事務所名稱：真理法律事務所

電話：(02)2545-1677

地址：台北市復興北路 333 號 2 樓之 2

十二、本公司發言人、代理發言人姓名、職稱、聯絡電話及電子郵件信箱：

發言人姓名：蔡義倫

電話：(02)2268-7075

職稱：專案經理

電子郵件信箱：[allentsai@uniform.com.tw](mailto:allentsai@uniform.com.tw)

代理發言人姓名：賈惠梅

電話：(02)2268-7075

職稱：稽核室稽核課長

電子郵件信箱：[doreenchia@uniform.com.tw](mailto:doreenchia@uniform.com.tw)

十三、公司網址：<https://uicpayworld.com/>

## 連宇股份有限公司公開說明書摘要

|   |  |                               |   |   |   |
|---|--|-------------------------------|---|---|---|
| 實收資本額：620,725,490 元                       |  | 公司地址：新北市土城區自強街 15 巷 1、3 號 1 樓 |   | 電話：(02)2268-7075  |   |
| 設立日期：72 年 10 月 6 日                        |  |                               | 網址： <a href="https://uicpayworld.com/">https://uicpayworld.com/</a> |   |   |
| 上市日期：90 年 9 月 19 日                        |  | 上櫃日期：不適用                      |   | 公開發行日期：86 年 11 月 3 日  |   |
|   |  |                               |   | 管理股票日期：不適用  |   |
| 負責人：董事長兼總經理 羅鈞                            |  | 發言人姓名：蔡義倫                     |   | 代理發言人：賈惠梅   |   |
|   |  | 職稱：專案經理                       |   | 職稱：稽核室稽核課長  |   |
| 股票過戶機構：元大證券(股)公司股務代理部                     |  |                               | 電話：(02)2586-5859  |   | 網址： <a href="http://www.yuanta.com.tw">http://www.yuanta.com.tw</a>             |
|   |  |                               | 地址：台北市大同區承德路三段 210 號地下 1 樓  |   |   |
| 股票承銷機構：                                   |  | 國票綜合證券(股)公司                   |   | 電話：(02)8502-1999  |   |
|   |  |                               |   | 網址： <a href="https://www.ibfs.com.tw/">https://www.ibfs.com.tw/</a>           |   |
|   |  | 臺銀綜合證券股份有限公司                  |   | 地址：台北市中山區樂群三路 128 號 5 樓   |   |
|   |  |                               |   | 電話：(02)2388-2188  |   |
|   |  |                               |   | 網址： <a href="https://www.twfhcsec.com.tw">https://www.twfhcsec.com.tw</a>     |   |
|   |  |                               |   | 地址：台北市重慶南路一段 58 號 6 樓   |   |
| 最近年度簽證會計師：正風聯合會計師事務所<br>曾國富、賴家裕會計師        |  |                               | 電話：(02)2516-5255  |   | 網址： <a href="http://www.clockcpa.com.tw/zh/">http://www.clockcpa.com.tw/zh/</a> |
|   |  |                               | 地址：台北市南京東路二段 111 號 14 樓   |   |   |
| 複核律師：真理法律事務所 何乃隆律師                        |  |                               | 電話：(02)2545-1677  |   | 網址：無  |
|   |  |                               | 地址：台北市復興北路 333 號 2 樓之 2   |   |   |
| 信用評等機構：不適用                                |  |                               | 電話：不適用  |   | 網址：不適用  |
|   |  |                               | 地址：不適用  |   |   |
| 評等標的：                                     |  | 發行公司：不適用                      |   | 無 <input checked="" type="checkbox"/> ；有 <input type="checkbox"/> ，評等日期：評等等級： |   |
|   |  | 本次發行公司債：不適用                   |   | 無 <input checked="" type="checkbox"/> ；有 <input type="checkbox"/> ，評等日期：評等等級： |   |
| 董事選任日期：109 年 6 月 9 日，任期：3 年               |  |                               | 監察人選任日期：不適用   |   |   |
| 全體董事持股比例：23.42% (110 年 4 月 30 日)          |  |                               | 全體監察人持股比率：不適用   |   |   |
| 董事、監察人及持股超過 10% 股東及其持股比例：(110 年 4 月 30 日) |  |                               |   |   |   |
| 職 稱 姓 名                                   |  | 持 股 比 例                       |   | 職 稱 姓 名   |   |
| 董事長 連慶投資股份有限公司                            |  | 22.33%                        |   | 董事 李幼岡  |   |
| 代表人：羅鈞                                    |  |                               |   | 0.04%   |   |
| 董事 連慶投資股份有限公司                             |  | 22.33%                        |   | 獨立董事 陳達仁  |   |
| 代表人：林蓋誠                                   |  |                               |   | —   |   |
| 董事 任冠生                                    |  | 1.05%                         |   | 獨立董事 郭建甫  |   |
|   |  |                               |   | —   |   |
| 獨立董事 王志宏                                  |  |                               |   | —   |   |
| 工廠地址：新北市土城區自強街 15 巷 1、3 號 1-3 樓           |  |                               | 電話：(02)2268-7075  |   |   |
| 主要產品：讀卡機、讀寫卡機、支票讀取機、銷售點終端機、數位簽名機及個人密碼辨識器等 |  |                               |   | 參閱本文之頁次   |   |
| 市場結構：(109 年度)內銷 5.56%；外銷 94.44%           |  |                               |   | 第 32 頁  |   |
| 風 險 事 項                                   |  |                               |   | 詳本公開說明書之風險事項說明  |   |
|   |  |                               |   | 第 4-7 頁   |   |
| 去 ( 1 0 9 ) 年 度                           |  |                               |   | 營業收入：815,658 仟元   |   |
|   |  |                               |   | 稅前淨損：31,302 仟元；基本每股稅後盈餘：(0.50)元   |   |
|   |  |                               |   | 第 60 頁  |   |
| 本次募集發行有價證券種類及金額                           |  |                               |   | 請參閱本公開說明書封面   |   |
| 發 行 條 件                                   |  |                               |   | 請參閱本公開說明書封面   |   |
| 募集資金用途及預計產生效益概述                           |  |                               |   | 請參閱本公開說明書第 43 頁   |   |
| 本次公開說明書刊印日期：110 年 7 月 1 日                 |  |                               | 刊印目的：辦理國內第二次有擔保轉換公司債  |   |   |
| 其他重要事項之扼要說明及參閱本文之頁次：請參閱本公開說明書目錄           |  |                               |   |   |   |

# 公開發行說明書目錄

頁次

|  |    |
|--|----|
| 壹、公司概況   | 1  |
| 一、公司簡介   | 1  |
| 二、風險事項   | 4  |
| 三、公司組織   | 8  |
| 四、資本與股份  | 17 |
| 五、公司債(含海外公司債)辦理情形                                  | 22 |
| 六、特別股辦理情形  | 22 |
| 七、參與發行海外存託憑證辦理情形                                   | 22 |
| 八、員工認股權證辦理情形                                       | 22 |
| 九、限制員工權利新股辦理情形                                     | 22 |
| 十、併購辦理情形   | 22 |
| 十一、受讓他公司股份發行新股辦理情形                                 | 22 |
| 貳、營運概況   | 23 |
| 一、公司之經營  | 23 |
| 二、不動產、廠房及設備及其他不動產                                  | 41 |
| 三、轉投資事業  | 42 |
| 四、重要契約   | 42 |
| 參、發行計畫及執行情形  | 43 |
| 一、前次現金增資、併購或受讓他公司股份發行新股或發行公司債資金運用計畫分析              | 43 |
| 二、本次現金增資、發行公司債、發行員工認股權憑證或限制員工利新股資金運用計畫             | 43 |
| 三、本次受讓他公司股份發行新股                                    | 57 |
| 四、本次併購發行新股   | 57 |
| 肆、財務概況   | 58 |
| 一、最近五年度簡明財務資料                                      | 58 |
| 二、財務報告應記載事項  | 65 |
| 三、財務概況其他重要事項                                       | 65 |
| 四、財務狀況及經營結果之檢討分析                                   | 66 |
| 伍、特別記載事項   | 69 |
| 一、內部控制制度執行狀況                                       | 69 |
| 二、委託經金管會核准或認可之信用評等機構進行評等者，應揭露信用評等機構出具之評等報告         | 69 |
| 三、證券承銷商評估總結意見                                      | 69 |
| 四、律師法律意見書  | 69 |
| 五、由發行人填寫並經會計師複核之案件檢查表彙總意見                          | 69 |
| 六、前次募集與發行有價證券於申報生效(申請核准)時，經金融監督管理委員會通知應自行改進事項之改進情形 | 69 |
| 七、本次募集與發行有價證券申報生效時，經金融監督管理委員會通知應補充揭露之事項            | 69 |



|  |           |
|--|-----------|
| 八、公司初次上市、上櫃或前次及最近三年度申報(請)募集與發行有價證券時，於公開發行說明書中揭露之聲明書或承諾事項及其目前執行情形.....                                | 69        |
| 九、最近年度及截至公開發行說明書刊印日止董事或監察人對董事會通過重要決議有不同意見且有紀錄或書面聲明者.....   | 69        |
| 十、最近年度及截至公開發行說明書刊印日止，公司及其內部人員依法被處罰、公司對其內部人員違反內部控制制度規定之處罰，主要缺失與改善情形.....                              | 69        |
| 十一、證券承銷商、發行人及其董事、監察人、總經理、財務或會計主管以及與本次申報募集發行有價證券案件有關之經理人等人出具不得退還或收取承銷相關費用之聲明書.....                    | 69        |
| 十二、發行人辦理現金增資或募集具股權性質之公司債，並採詢價圈購對外公開承銷之案件，證券承銷商及發行人等出具不得配售予關係人及內部人等對象之聲明書.....                        | 69        |
| 十三、發行人視所營事業性質，委請在技術、業務、財務等各方面具備專業知識及豐富經驗之專家，就發行人目前營運狀況及本次發行有價證券後之未來發展，進行比較分析並出具意見者，應揭露該等專家之評估意見..... | 69        |
| 十四、其他必要補充說明事項.....   | 69        |
| 十五、上市上櫃公司應就公司治理運作情形應記載事項.....  | 69        |
| <b>陸、重要決議、公司章程及相關法規.....</b>   | <b>83</b> |
| 一、與本次發行有關之決議文.....   | 83        |
| 二、公司章程(含新舊條文對照表)及盈餘分配表.....  | 83        |
| 三、相關法規.....  | 83        |
| <b>附件一：國內第二次有擔保轉換公司債發行及轉換辦法</b>  |           |
| <b>附件二：國內第二次有擔保轉換公司債發行轉換價格計算書</b>  |           |
| <b>附件三：108 年度經會計師查核簽證之合併財務報告</b>   |           |
| <b>附件四：109 年度經會計師查核簽證之合併財務報告</b>   |           |
| <b>附件五：110 年第一季經會計師核閱之合併財務報告</b>   |           |
| <b>附件六：108 年度經會計師查核簽證之個體財務報告</b>   |           |
| <b>附件七：109 年度經會計師查核簽證之個體財務報告</b>   |           |
| <b>附件八：內部控制聲明書</b>   |           |
| <b>附件九：證券承銷商評估總結意見</b>   |           |
| <b>附件十：律師法律意見書</b>   |           |
| <b>附件十一：不得退還或收取承銷相關費用之聲明書</b>  |           |
| <b>附件十二：與本次發行有關之決議文</b>  |           |
| <b>附件十三：公司章程(含章程新舊條文對照表及盈餘分配表)</b>   |           |

## 壹、公司概況

### 一、公司簡介

(一)設立日期：72年10月6日

(二)總公司、分公司及工廠之地址及電話：

| 名稱     | 地址                   | 電話            |
|--------|----------------------|---------------|
| 總公司暨工廠 | 新北市土城區自強街15巷1、3號1-3樓 | (02)2268-7075 |

(三)公司沿革：

| 時間   | 重要紀事  |
|------|---|
| 八十一年 | 為提升產品之獲利及邊際貢獻，在產品及業務政策上作了重大改變，亦即逐次降低OEM代工之業務範圍，而漸次改以擴充自有產品之研發與推廣。配合本項政策，修改公司章程，增列磁卡讀卡機，銷售點終端機及IC卡讀卡機之製造、銷售與買賣業務等營業項目。   |
| 八十二年 | 1.為積極開拓市場擴大業務規模，於三月一日投資設立美國子公司UNIFORM INDUSTRIAL CORPORATION, USA，取得百分之百股權。<br>2.為彌補以往年度之虧損，於八月十六日經股東臨時會決議辦理減資新臺幣參仟貳佰萬，並同時同額辦理現金增資。增資後之資本總額仍為捌仟萬元。  |
| 八十三年 | 1.購置自有廠房一座，廠址位於土城區自強街15巷1號1樓，面積計850坪，並於十月份完成遷廠，正式開工生產。<br>2.配合市場之需求，加速新產品的研發，並於年底開發完成可讀取磁性墨水支票之支票讀取機。   |
| 八十四年 | 1.為迎接通訊時代之來臨，並配合產品多角化之經營策略，積極投入通信產品之研究，並與中華電信股份有限公司分別簽訂「ISDN 視訊電話系統合作開發計劃」及「PC 型 ISDN 終端機(PCIT-1、2)技術移轉合約」。<br>2.為便於吸收培養專業人才及加速通訊產品之研發，於臺北市東區設立臺北研發中心。<br>3.獲得ISO 9002 認證通過。<br>4.為改善本公司財務結構，強化公司體質，經股東會決議辦理現金增資肆仟萬元，增加發行新股肆佰萬股。                      |
| 八十五年 | 1.配合業務量之增長，提高產能及產品之品質，購入一套新式之零件自動置放機。<br>2.為業務擴展之需及配合通訊新產品行銷之作業，將業務部擴編為業務一部及業務二部，業務一部職掌現有產品，磁卡讀寫機等之行銷，業務二部負責ISDN 通訊網路等之行銷。<br>3.為擴展美國業務，增加投資美國子公司 UNIFORM INDUSTRIAL CORPORATION, USA 美金10萬元，總計總投資金額為美金20萬元。  |
| 八十六年 | 1.為拓展市場，配合產品多角化之經營策略，本年度開始販售讀卡機之解碼IC，並跨入運輸業讀票系統及進入IC卡Reader系統。另電腦和通訊為下一世紀發展的主流，為進一步擴大本公司之營運，本年度亦開始產銷新開發之整體服務數位網路(ISDN)及視訊會議系統產品。<br>2.配合業務成長需求，擴建土城二廠。<br>3.配合公司策略規劃，將原本部門別組織調整為事業處組織。<br>4.為購置臺北研發部門辦公室及自動化機器設備，現金增資壹億壹仟壹佰肆拾萬元，資本額提高為貳億伍仟萬元，並補辦公開發行。 |

| 時間   | 重要紀事  |
|------|---|
|      | 5.為擴展美國業務，美國子公司 UNIFORM INDUSTRIAL CORP.U.S.A.盈餘轉增資美金 20 萬元，累計總投資金額為美金 40 萬元整。  |
| 八十七年 | <ol style="list-style-type: none"> <li>1.通過 ISO 9001 品質認證。</li> <li>2.為擴展美國業務，美國子公司 UNIFORM INDUSTRIAL CORP.U.S.A.現金增資美金 20 萬元，累計總投資金額為美金 60 萬元整。</li> <li>3.辦理盈餘及資本公積轉增資伍仟萬元，將資本額提高至參億元。</li> <li>4.視訊會議產品 Set-Top Box 正式量產銷售。</li> <li>5.配合業務成長需求，擴建土城廠。</li> </ol>   |
| 八十八年 | <ol style="list-style-type: none"> <li>1.辦理盈餘轉增資新臺幣陸仟萬元，提高實收資本額至參億陸仟萬元。</li> <li>2.增購一條 SMT 生產線，提高產能。</li> <li>3.為提昇公司競爭力，縮短內部作業流程並有效整合現有資源，調整公司組織，並增設市場部，負責市場研究分析及產品規格制定。</li> <li>4.擴編臺北研發中心之辦公處所，以綜理市場、研發、業務等相關事宜。</li> <li>5.八十八年十月二十五日經財政部證券暨期貨管理委員會核准上櫃，並於八十八年十二月二十二日起正式掛牌買賣。</li> </ol>  |
| 八十九年 | <ol style="list-style-type: none"> <li>1.辦理盈餘轉增資新臺幣陸仟萬元，提高實收資本額至肆億貳仟萬元。</li> <li>2.視訊會議產品 STBex384 正式量產銷售。</li> </ol>   |
| 九十年  | <ol style="list-style-type: none"> <li>1.九十年十月十九日經財政部證券暨期貨管理委員會核准上市，並於九十年十月二十五日起正式掛牌買賣。</li> <li>2.辦理盈餘轉增資肆仟柒佰萬元，將資本額提高至肆億陸仟柒佰萬元。</li> <li>3.為擴展轉投資事業，於第二季投資設立網元國際金流股份有限公司，主要從事網路收費機制之開發。</li> <li>4.為擴展大陸地區市場，於第二季投資設立 Newslin Holding Inc.，並計劃透過本公司轉投資於大陸地區，從事銷售及研發工作。</li> <li>5.研發完成經 EMV Level 1 認證合格之智慧型讀卡機。</li> </ol>   |
| 九十一年 | <ol style="list-style-type: none"> <li>1.辦理盈餘轉增資伍仟伍佰柒拾萬元，將資本額提高至伍億貳仟貳佰柒拾萬元。</li> <li>2.為擴展轉投資事業，於第四季投資設立連昇股份有限公司，主要從事視訊網路週邊系統之整合。</li> </ol>  |
| 九十二年 | <ol style="list-style-type: none"> <li>1.辦理盈餘轉增資壹仟捌佰肆拾伍萬肆仟元，將資本額提高至伍億肆仟壹佰壹拾伍萬肆仟元。</li> <li>2.為購買土地及興建廠辦合一大樓，於第三季發行第一次國內有擔保轉換公司債新臺幣貳億元。</li> </ol>   |
| 九十三年 | <ol style="list-style-type: none"> <li>1.因應業務需要，購入自有廠房(土城三廠、五廠)，廠址位於土城區自強街 15 巷 3 號 2 樓、3 樓，並已完成廠房裝修，正式投產。</li> <li>2.為擴展美國業務，美國子公司 Uniform Industrial Corp.(U.S.A.)現金增資美金 100 萬元，累計總投資金額為美金 160 萬元。</li> <li>3.為擴展業務及因應企業國際化，於第四季投資設立 Riseup Investments Ltd.。</li> <li>4.本年度營業收入超過新臺幣十億元，為配合公司積極佈局全球、提高競爭優勢，並響應政府政策，已獲經濟部工業局申請企業營運總部資格認定。並自民國九十四年度起生效。</li> <li>5.辦理可轉換公司債依帳面價值轉換之股本參仟參佰柒拾玖萬柒仟壹佰貳拾元，並辦理註銷庫藏股票貳仟陸佰伍拾肆萬元，將資本額提高至伍億肆仟捌佰肆拾壹萬壹仟壹佰貳拾元。</li> </ol> |

| 時間   | 重要紀事   |
|------|--|
| 九十四年 | <ol style="list-style-type: none"> <li>1.因應業務需要，購入自有廠房(土城五廠)，廠址位於土城區自強街 15 巷 1 號 2 樓，並已完成廠房裝修，正式投產。</li> <li>2.為擴展業務及因應企業國際化，於第三季投資設立 Uniform Industrial Corp.(JAPAN)。</li> <li>3.辦理可轉換公司債依帳面價值轉換之股本捌佰參拾陸萬肆佰陸拾元，將資本額提高至伍億伍仟陸佰柒拾柒萬壹仟伍佰捌拾元。</li> </ol>   |
| 九十五年 | <ol style="list-style-type: none"> <li>1.為提升營運效益，購入自有辦公室，廠址位於土城區自強街 15 巷 1、3 號 5 樓，並已於 95 年 11 月底將研發及業務行銷等單位遷入。</li> <li>2.為擴展業務，於第四季轉投資新儀科技股份有限公司，從事 POS 系統軟體程式之研發。</li> <li>3.為擴展業務，於第四季轉投資壹行科技股份有限公司，從事電腦研發及產品設計。</li> <li>4.通過 ISO 14001 環保制度認證。</li> <li>5.辦理可轉換公司債依帳面價值轉換之股本肆仟貳佰萬肆仟柒佰陸拾元、註銷庫藏股票肆仟參佰伍拾玖萬元並辦理盈餘轉增資貳仟伍佰陸拾伍萬玖仟零捌拾元，將資本額提高至伍億捌仟零捌拾肆萬伍仟肆佰貳拾元。</li> </ol> |
| 九十六年 | <ol style="list-style-type: none"> <li>1.為擴展業務及因應企業國際化，於第一季投資設立 UIC-Group Holdings Ltd.。</li> <li>2.為擴展大陸業務，Newsline Holding Inc.於第二季現金增資美金 100 萬元。</li> <li>3.為擴展業務，於第三季轉投資丞裕股份有限公司，從事數位廣告看板之研發製造買賣。</li> <li>4.辦理可轉換公司債依帳面價值轉換之股本壹佰伍拾伍萬陸仟捌佰捌拾元並辦理盈餘轉增資肆仟零柒拾陸萬捌仟壹佰陸拾元，將資本額提高至陸億貳仟參佰壹拾柒萬零肆佰陸拾元。</li> </ol>   |
| 九十七年 | <ol style="list-style-type: none"> <li>1.為擴展大陸業務，Newsline Holding Inc.於第一季現金增資美金 8 萬元。</li> <li>2.為擴展大陸業務，Newsline Holding Inc.於第三季現金增資美金 100 萬元。</li> <li>3.辦理註銷庫藏股票參仟參佰肆拾萬元並辦理盈餘轉增資參仟零玖拾伍萬伍仟零參拾元，將資本額減少至陸億貳仟零柒拾貳萬伍仟肆佰玖拾元。</li> </ol>   |
| 九十八年 | <ol style="list-style-type: none"> <li>1.為擴展大陸業務，Newsline Holding Inc.於第一季現金增資美金 5 萬 9 仟元。</li> <li>2.為擴展大陸業務，Newsline Holding Inc.於第二季現金增資美金 5 萬元。</li> <li>3.為擴展大陸業務，Newsline Holding Inc.於第四季現金增資美金 30 萬元。</li> <li>4.為擴展業務及因應企業國際化，於第三季現金增資 UIC-Group Holdings Ltd. 美金 163 萬元。</li> </ol>  |
| 九十九年 | <p>為擴展業務及因應企業國際化，於第二季現金增資 UIC-Group Holdings Ltd. 美金 31 萬 5 仟元。</p>  |
| 一〇〇年 | <ol style="list-style-type: none"> <li>1.為擴展業務及因應企業國際化，於第一季現金增資 UIC-Group Holdings Ltd. 美金 26 萬元。</li> <li>2.為擴展業務及因應企業國際化，於第二季現金增資 UIC-Group Holdings Ltd. 美金 5 萬元。</li> <li>3.為擴展大陸業務，Newsline Holding Inc.於第三季現金增資美金 5 萬元。</li> <li>4.為擴展業務及因應企業國際化，於第四季現金增資 UIC-Group Holdings Ltd. 美金 6 萬元。</li> </ol>  |
| 一〇一年 | <ol style="list-style-type: none"> <li>1.為拓展歐洲市場，於第一季投資新臺幣 14,724 仟元設立 UIC Europe GmbH，其主要業務為讀寫卡機、個人密碼辨識器、信用卡交易終端機及解碼 IC 之買賣等。</li> </ol>  |

| 時間   | 重要紀事  |
|------|---|
|      | 2.為擴展業務及因應企業國際化，於第二季現金增資 UIC-Group Holding Ltd. 美金 5.5 萬元。<br>3.為擴展大陸業務，Newline Holding Inc.於第三季現金增資美金 105 萬元。  |
| 一〇四年 | 為提升營運效益，購入自有辦公室，地址位於台北市中山區復興北路 164 號 11 樓，已完成辦公室裝修並使用。  |
| 一〇五年 | 為拓展澳洲及紐西蘭市場，於第二季投資新臺幣 4,765 仟元設立 UIC Australia Pty Ltd，其主要業務為讀寫卡機、個人密碼辨識器、信用卡交易終端機及解碼 IC 之買賣等。  |
| 一〇六年 | 1.連昇股份有限公司完成階段性任務，為簡化組織架構並整合內部資源，辦理解散清算。<br>2.德國子公司 UIC Europe GmbH 完成階段性任務，為配合集團策略規劃以提昇整體營運管理效率，辦理解散清算。<br>3.澳洲子公司 UIC Australia Pty Ltd 處於業務開發階段，於第二季及第四季辦理現金增資共澳幣 35 萬元，充實其營運資金，以利推展後續之營業計劃。<br>4.因應華阜科技股份有限公司後續之業務發展計劃及營運資金需求，於 106 年第一、三、四季辦理現金增資共新臺幣 5,500 萬元整。<br>5.華阜科技股份有限公司因業務調整需要，變更公司中文名稱為新儀科技股份有限公司，英文名稱為 NewPOS TECHNOLOGY CORPORATION。 |
| 一〇七年 | 1.因應新儀科技股份有限公司後續之業務發展計劃及營運資金需求，於 107 年第二及第四季辦理現金增資共新臺幣 3,600 萬元整。<br>2.為拓展本公司的電子金融資訊服務事業，建立『中華金資』支付整合平台，並開始實際運作。  |
| 一〇八年 | 1.因應新儀科技股份有限公司後續之業務發展計劃及營運資金需求，於 108 年 9 月辦理現金增資新臺幣 1,000 萬元整。<br>2.澳洲子公司 UIC Australia Pty Ltd 完成階段性任務，為配合集團策略規劃以提昇整體營運管理效率，於 108 年第四季辦理解散清算。  |
| 一〇九年 | 1.因應新儀科技股份有限公司後續之業務發展計劃及營運資金需求，於 109 年 8 月辦理現金增資新臺幣 1,000 萬元整。  |

## 二、風險事項

### (一)風險因素

- 最近年度及截至公開說明書刊印日止之利率、匯率變動、通貨膨脹情形對公司損益之影響及未來因應措施：

#### (1)利率變動對公司損益之影響及未來因應措施

##### A.本公司利息收支變動情形

單位：新臺幣仟元

| 項目          | 109 年度  | 110 年第一季 |
|-------------|---------|----------|
| 營業收入        | 815,658 | 200,831  |
| 利息支出        | 3,658   | 973      |
| 利息支出 / 營業收入 | 0.45%   | 0.48%    |

本公司利息支出於 109 及 110 年第一季分別佔營業收入為 0.45%及 0.48%，比例不高，整體而言尚不致對本公司營收及獲利造成重大不利之影響。

B.未來因應措施：無。

(2)匯率變動對公司損益之影響及未來因應措施

A.匯率變動對公司營收獲利之影響，表列如下：

單位：新臺幣仟元；%

| 項目                  | 年度 | 109 年度   | 110 年第一季 |
|---------------------|----|----------|----------|
| 兌換利益(損失)淨額          |    | (18,788) | (1,200)  |
| 營業收入淨額              |    | 815,658  | 200,831  |
| 營業淨利                |    | (26,047) | (27,681) |
| 兌換利益(損失)淨額 / 營業收入淨額 |    | (2.30)   | (0.60)   |
| 兌換利益(損失)淨額 / 營業利益   |    | (72.13)  | (4.34)   |

B.因應匯率變動之具體措施：

(A)影響：本公司之產品約 95%為外銷，外銷地區主要為歐美地區約佔銷貨淨額 90%；本公司進貨以外幣計價占比約 50%。國外進貨雖能吸收部份出口的外匯部位，惟整體而言匯率變動仍將對營運產生風險。

(B)未來因應措施：

- a.財務人員密切與銀行聯繫，並蒐集匯率相關資訊，充份掌握匯率走勢，以因應匯率變動之風險。
- b.選擇有利時機提前結匯或清償外幣貸款。
- c.進口儘量運用美元報價吸收部份出口的外匯部位，以減少外匯變動之風險。
- d.在業務報價或簽訂銷售契約之流程中加入考量因應匯率變動連帶產生之售價調整，以保障應有之利潤。

(3)通貨膨脹對公司損益之影響及未來因應措施

本公司隨時注意通貨膨脹情形，以適當調整產品售價及原物料庫存量。截至目前為止，通貨膨脹並未對本公司營運造成影響。

2.最近年度及截至公開說明書刊印日止，從事高風險、高槓桿投資、資金貸與他人、背書保證及衍生性商品交易之政策、獲利或虧損之主要原因及未來因應措施

(1)本公司並無從事高風險、高槓桿投資之行為。

(2)本公司對投資、資金貸與他人、背書保證及衍生性金融商品等交易訂有「取得或處分資產處理程序」、「資金貸與他人作業程序」、「背書保證作業程序」及「從事衍生性商品交易處理程序」，並經股東會決議通過，所有交易均依相關規定辦理。

3.最近年度及截至公開說明書刊印日止，未來研發計畫及預計投入之研發費用



(1)本公司未來研發計畫產品如下：

A.電子交易產品：

- (A)UIC680VG：下一代應用於充電樁/無人商店/販賣機之非接觸式讀卡機，符合 PCI 6.x 規格。
- (B)UIC680VG-LCD：具顯示介面的 UIC680VG 版本，增加應用廣度。
- (C)PIXIE-Lite: 輕量化設計的手持式非接觸式 Terminal，符合 PCI SRED 設計。
- (D)UIC680FG-PAJ: 新一代客製化的非接觸式讀卡機，主要應用於航空座艙。
- (E)持續努力於發展 common kernel：由 EMV contact L2 kernel，延伸至 contactless card brands kernel。除了可以減少開發資源，時間，費用外，也可以讓客戶在開發程式或者申請 L3 認證時，得到向後相容的便利性。

B.智能家庭產品：

- (A)Taptap III：以 AI, MI（機器學習演算法），建立模型，讀入歌曲後能夠分析出節奏,合弦而自動產生燈光效果。
- (B)Garage Viewer enhance：以攝像鏡頭採集影像,再以 AI, MI 建立模型,來辨認車庫門是處於開或關的狀態。

(2)本公司未來預計投入之研發費用將維持每年佔營收比重 17%~22%之金額，並視營運狀況予以調整。

4.最近年度及截至公開說明書刊印日止，國內外重要政策及法律變動對公司財務業務之影響及因應措施

本公司主要銷售市場係以美洲及歐洲地區為主，而美歐洲地區多屬已開發國家，其金融相關法規及重大政策較其他地區穩定，故預期本公司未來不致受銷售國家之政策及法規變動而有重大不利之影響。

5.最近年度及截至公開說明書刊印日止，科技改變及產業變化對公司財務業務之影響及因應措施

本公司設有「創新技術研究室」專人評估研究科技改變及產業變化狀況，以便公司採取相關因應措施。近年消費者使用行動支付的普及速度極為迅速，該支付趨勢形成 POS 與 Payment 兩產業的緊密聯結性，進而造成跨境、O2O(線上結合線下，Online to Offline)金流服務支付產品需求之增加，本公司將調整產品策略；把握因此變遷所帶來的機會。

6.最近年度及截至公開說明書刊印日止，企業形象改變對企業危機管理之影響及因應措施

本公司一向秉持專業和誠信的經營原則，重視企業形象和風險控管，目前並無可預見的危機事項。

7.最近年度及截至公開說明書刊印日止，進行併購之預期效益、可能風險及因應措施  
本公司目前並無併購他公司之計畫，故不適用。

8.最近年度及截至公開說明書刊印日止，擴充廠房之預期效益、可能風險及因應措施

本公司目前並無擴充廠房之計畫，故不適用。

9.最近年度及截至公開說明書刊印日止，進貨或銷貨集中所面臨之風險及因應措施

(1)進貨集中風險評估及因應措施

本公司上游原料供應鏈中，特別是半導體相關產品，近期受新型冠狀病毒肺炎(COVID-19)疫情影響，電子元件供應可能會有部分延遲，據上游供應商的回報情況來看，尚不至於對交貨造成太嚴重的延遲，本公司持續關注情勢變化，並開闢多元的採購管道及採取設計變更措施以減輕影響，確保供貨來源穩定。最近年度及截至公開說明書刊印日止，本公司對單一進貨廠商比例皆未超過20%，故無進貨集中之風險。

(2)銷貨集中風險評估及因應措施

109年度及110年第一季本公司第一大客戶之銷售金額占本公司之銷售比重分別為51.20%及51.75%，銷貨比重高主因本公司產品主要銷售予系統整合商，尚需協助其整合軟硬體及後續維護服務，而其終端客戶具有廣大客戶群，產品多屬客製導向，系統整合商為求產品穩定及縮短認證時程，經認證之供應商即不易變更，另因長期合作彼此依存度亦不斷提高，產生銷貨集中於單一對象屬行業特性。為降低應收帳款之信用風險，已定期評估該客戶之營運狀況及其應收款項收回之可能性，此外本公司亦致力於維護客戶關係，並積極開拓新市場及研發新產品，故銷貨集中應不致對本公司營運造成重大影響。

10.最近年度及截至公開說明書刊印日止，董事、監察人或持股超過百分之十之大股東，股權之大量移轉或更換對公司之影響、風險及因應措施：無此情形。

11.最近年度及截至公開說明書刊印日止，經營權之改變對公司之影響、風險及因應措施：無此情形。

12.最近年度及截至公開說明書刊印日止，其他重要風險及因應措施：無。

(二)訴訟或非訟事件：

1.公司最近二年度及截至公開發行說明書刊印日止已判決確定或目前尚在繫屬中之訴訟、非訟或行政爭訟事件，其結果可能對股東權益或證券價格有重大影響者，應揭露其系爭事實、標的金額、訴訟開始日期、主要涉訟當事人及目前處理情形：無。

2.公司董事、監察人、總經理、實質負責人、持股比例超過百分之十之大股東及從屬公司，最近二年度及截至公開發行說明書刊印日止已判決確定或目前尚在繫屬中之訴訟、非訟或行政爭訟事件，其結果可能對公司股東權益或證券價格有重大影響者：無。

3.公司董事、監察人、經理人及持股比例超過百分之十之大股東，最近二年度及截至公開發行說明書刊印日止，發生證券交易法第一百五十七條規定情事及公司目前辦理情形：無。

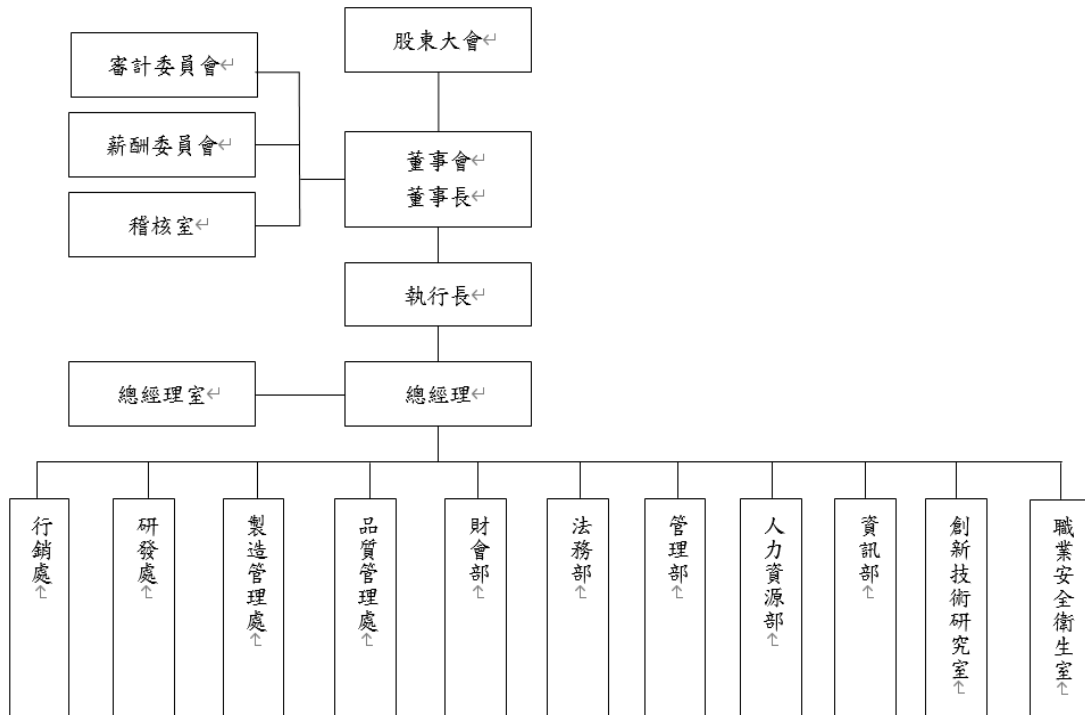
(三)公司董事、監察人、經理人及持股比例超過百分之十之大股東最近二年度及截至公開發行說明書刊印日止，如有發生財務週轉困難或喪失債信情事，應列明其對公司財務狀況之影響：無。

(四)其他重要事項：無。

### 三、公司組織

#### (一)組織系統

##### 1.組織結構



##### 2.各部門所營業務

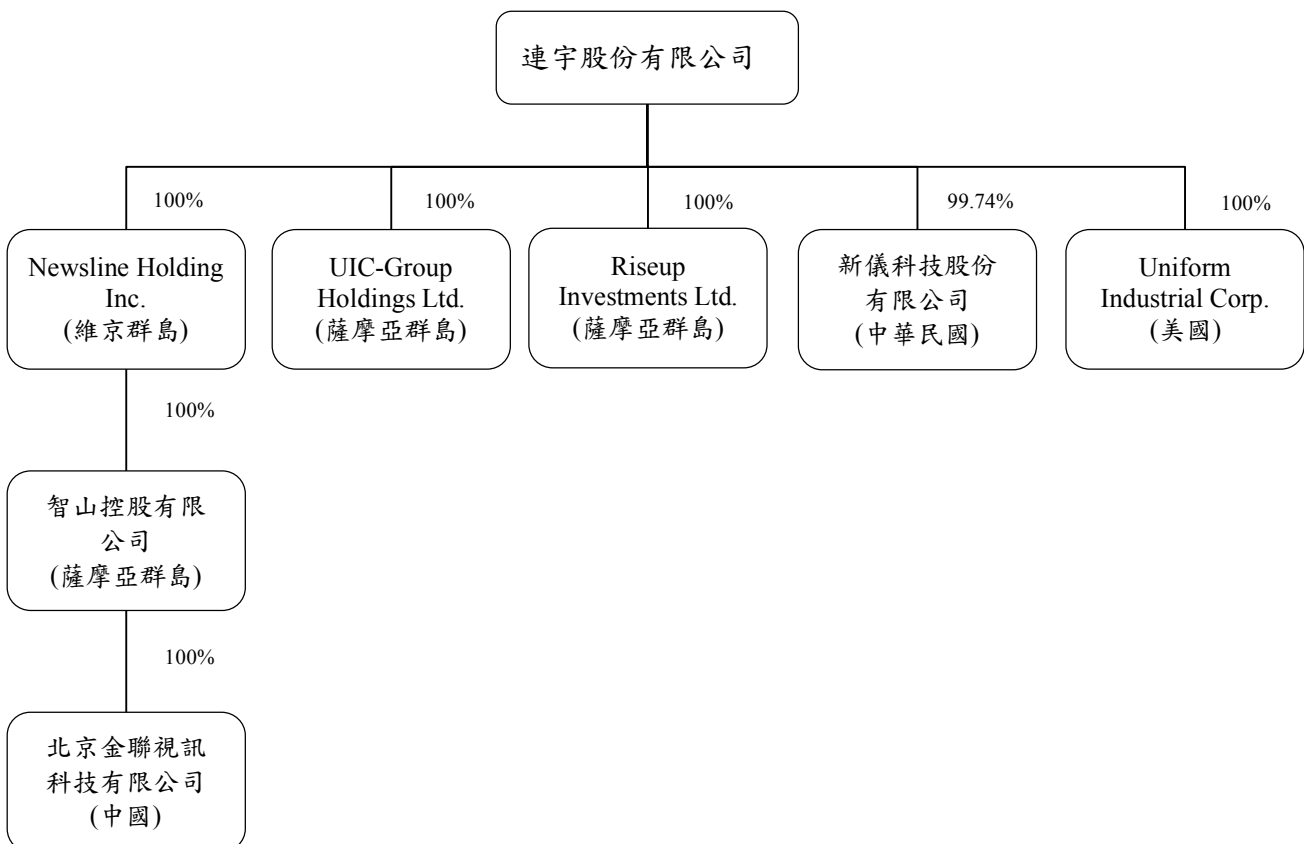
| 部門    | 主要業務及職掌  |
|-------|--|
| 稽核室   | 訂定公司稽核政策、擬訂年度整體稽核計劃、執行稽核政策、編製稽核工作底稿、撰寫稽核報告、執行公司專案稽核。   |
| 總經理室  | 協助總經理規劃公司組織、各部執掌、並協調各部運作，推動總經理交辦之各項業務。   |
| 行銷處   | 負責讀卡機與支付系統相關產品之市場分析、行銷策略、產品規劃、開發設計及產品銷售與客戶服務。  |
| 研發處   | 負責支付系統產品之技術研究及產品開發設計。  |
| 製造管理處 | (1)縮短訂單交期，降低庫存存貨量，提昇存貨週轉率。<br>(2)與供應商建立長期合作模式及策略性備料。<br>(3)因應體積更小更薄的外型設計，建立更嚴謹 SOP 及輔助生產治工具。<br>(4)調整生產作業手法，降低生產不良率及提升生產效率。                            |
| 品質管理處 | (1)品質系統(QMS & EMS)導入與維護。<br>(2)零件承認與專案開發文件統籌管理。<br>(3)進料/生產/出貨等相關品質監控、改善與管制。<br>(4)產品可靠度、安規申請與維護、電磁波干擾與其他特殊測試規劃之服務。<br>(5)量規儀器校驗與管制。<br>(6)客訴與 RMA 服務。 |
| 財會部   | (1)負責公司財務作業、轉投資事業管理、股務作業、稅務作業、會計帳務處理、財務報表與各項管理報表之編製及分析彙整等。<br>(2)公司治理相關作業之規劃、執行及整合。  |

| 部門    | 主要業務及職掌   |
|-------|---|
| 法務部   | 負責各類訴訟/非訟事件、法律諮詢、契約審閱、法令遵循等法律事務與相關風險的注意和示警，以及企業智慧財產權的執行與維護。   |
| 管理部   | (1)協助公司工程規劃、發包、監造、管理及行政業務執行；基本水電、電話線路維護、機器設備等修繕維護及管理。<br>(2)支援後勤、行政文書處理、消防公共安全管理、環境維護(5S)、廢棄物清運。  |
| 人力資源部 | (1)依據公司年度目標，擬定招募策略，吸引優秀人才。<br>(2)評估員工職能落差，規劃適合之教育訓練課程，提升員工能力。<br>(3)辦理公司活動，凝聚員工向心力。<br>(4)強化績效及獎懲制度，鼓勵員工提升工作品質及效率。  |
| 資訊部   | (1)提供私有雲端服務/各類伺服器/網路設備的運作平台及營運服務。<br>(2)強化資訊安全系統架構，建立資訊安全制度，進行資訊安全教育訓練。<br>(3)提供企業資源規劃系統(ERP)及其它資訊應用系統，以提升整體經營績效。<br>(4)協助各部門同仁解決資訊相關問題，以提升各部門工作效率。<br>(5)評估並導入成本/效益最佳化的資訊設備及應用系統。<br>(6)協助各類資訊相關設備請採購作業。<br>(7)評估各種新型資訊技術、應用趨勢及數位轉型相關知識。 |

## (二)關係企業圖

### 1.關係企業關聯圖

110年3月31日



2.上述關係企業並未持有本公司股份，故對於本公司與關係企業之關係、相互持股比例、股份及實際投資金額列表說明如下：

110年3月31日；單位：新臺幣仟元；外幣仟元；仟股

| 關係企業名稱                                    | 與本公司之關係 | 本公司對關係企業持股 |        |                      |
|---|---------|------------|--------|----------------------|
|   |         | 股數         | 比例(%)  | 實際投資金額               |
| Uniform Industrial Corporation(以下簡稱 UICU) | 子公司     | 1,600      | 100.00 | 51,326               |
| Newsline Holding Inc.(以下簡稱 Newsline)      | 子公司     | 5,615      | 100.00 | 184,200              |
| Riseup Investments Ltd.(以下簡稱 Riseup)      | 子公司     | 5          | 100.00 | 170                  |
| UIC Group Holdings Ltd. (以下簡稱 UIC Group)  | 子公司     | 4,527      | 100.00 | 148,183              |
| 新儀科技股份有限公司(以下簡稱新儀)                        | 子公司     | 14,871     | 99.74  | 185,375              |
| 智山控股有限公司(以下簡稱智山)                          | 孫公司     | 註          | 100.00 | 92,453<br>(USD3,240) |
| 北京金聯視訊科技有限公司(以下簡稱北京金聯)                    | 孫公司     | 註          | 100.00 | 37,096<br>(USD1,300) |

註：有限公司無股份

(三)總經理、副總經理、協理、各部門及分支機構主管資料

110年4月30日；單位：股；%

| 職稱        | 國籍   | 姓名  | 性別 | 選任日期      | 持有股份      |      | 配偶、未成年子女持有股份 |      | 利用他人名義持有股份 |      | 主要經(學)歷   | 目前兼任其他公司之職務   | 具配偶或二親等以內關係之經理人 |    |    | 備註  |
|-----------|------|-----|----|-----------|-----------|------|--------------|------|------------|------|---|---|-----------------|----|----|-----|
|           |      |     |    |           | 股數        | 持股比率 | 股數           | 持股比率 | 股數         | 持股比率 |   |   | 職稱              | 姓名 | 關係 |     |
| 執行長兼暫代總經理 | 中華民國 | 羅 銀 | 男  | 102.05.13 | 5,674,942 | 9.14 | 2,186,728    | 3.52 | -          | -    | 黎明工專機械科   | 連宇(股)公司董事長兼執行長兼暫代總經理及爾波國際、Newline Holding Inc、Riseup Investments Ltd、連慶投資、連昇及新儀科技董事長暨富宇投資股份有限公司董事 | 無               | 無  | 無  | (註) |
| 副總經理      | 中華民國 | 邱益源 | 男  | 98.10.01  | -         | -    | -            | -    | -          | -    | 交通大學電子所<br>研華科技研發經理<br>富晶半導體業務處長                        | 無   | 無               | 無  | 無  | 無   |
| 副總經理      | 中華民國 | 黃典琪 | 男  | 104.08.06 | -         | -    | -            | -    | -          | -    | 師範大學工業教育系畢<br>亟裕(股)公司總經理<br>爾波國際(股)公司總經理<br>暉橋(股)公司業務副總 | 無   | 無               | 無  | 無  | 無   |
| 處長        | 中華民國 | 廖文彬 | 男  | 110.03.01 | -         | -    | -            | -    | -          | -    | 國立中央大學數學研究所碩士<br>崑崙科技(股)公司 研發副理<br>光寶科技(股)公司 研發副理       | 無   | 無               | 無  | 無  | 無   |
| 協理        | 中華民國 | 黃世哲 | 男  | 104.08.06 | -         | -    | -            | -    | -          | -    | 淡江大學企管系<br>英誌企業股份有限公司 高級專員                              | 無   | 無               | 無  | 無  | 無   |
| 協理暨策略長    | 中華民國 | 沈宗鑫 | 男  | 109.03.09 | -         | -    | -            | -    | -          | -    | 宏碁(股)品牌經理<br>賀博(股)副總<br>亟裕(股)協理<br>研華(股)資深經理            | 無   | 無               | 無  | 無  | 無   |
| 協理        | 中華民國 | 尹照錦 | 男  | 108.05.07 | -         | -    | -            | -    | -          | -    | 西門菲莎大學翻譯所<br>景昇科技產品經理<br>Hi-Touch Imaging產品經理           | 無   | 無               | 無  | 無  | 無   |
| 財會主管      | 中華民國 | 高榕鎂 | 女  | 108.06.30 | -         | -    | -            | -    | -          | -    | 東吳大學會計系<br>環球購物中心(股)公司代專案經理<br>安侯建業聯合會計師事務所主任           | 無   | 無               | 無  | 無  | 無   |

註：本公司董事長與總經理為同一人，主係配合公司營運規劃，以期提升經營績效，然本公司

- 1.現任三席獨立董事分別在財務與產業領域學有專精，能有效發揮其監督職能。
- 2.每年度鼓勵各董事參加證基會等外部機構專業董事課程，以增進董事會之運作效能。
- 3.獨立董事在各功能性委員會皆可充分討論並提出建議供董事會參考，以落實公司治理。
- 4.董事會成員中有過半數董事未兼任員工或經理人。



(四)董事及監察人資料

1.董事及監察人姓名、學(經)歷、持有股份及性質：

110年4月30日；單位：股；%

| 職稱          | 姓名         | 性別 | 國籍或註冊地 | 初次選任日期  | 選任日期    | 任期 | 選任時持有股份    |       | 現在持有股數     |       | 配偶、未成年子女現在持有股份 |      | 利用他人名義持有股份 |      | 主要經(學)歷   | 目前兼任本公司及其他公司之職務   | 具配偶或二親等以內關係之其他主管、董事或監察人 |    |    | 備註   |
|-------------|------------|----|--------|---------|---------|----|------------|-------|------------|-------|----------------|------|------------|------|---|---|-------------------------|----|----|------|
|             |            |    |        |         |         |    | 股數         | 持股比率  | 股數         | 持股比率  | 股數             | 持股比率 | 股數         | 持股比率 |   |   | 職稱                      | 姓名 | 關係 |      |
| 董事長<br>(註1) | 連慶投資股份有限公司 | -  | 中華民國   | 88.5.31 | 109.6.9 | 3年 | 13,858,338 | 22.33 | 13,858,338 | 22.33 | -              | -    | -          | -    | -   | -   | 無                       | 無  | 無  | 無    |
|             | 羅銀         | 男  |        |         |         |    | 5,674,942  | 9.14  | 5,674,942  | 9.14  | 2,186,728      | 3.52 | -          | -    | 黎明工專機械科   | 連宇(股)公司董事長兼執行長兼暫代總經理、爾波國際、Newslin Holding Inc、Riseup Investments Ltd、連慶投資、新儀科技董事長暨富宇投資(股)公司董事   | 無                       | 無  | 無  | (註2) |
| 董事<br>(註1)  | 連慶投資股份有限公司 | -  | 中華民國   | 88.5.31 | 109.6.9 | 3年 | 13,858,338 | 22.33 | 13,858,338 | 22.33 | -              | -    | -          | -    | -   | -   | 無                       | 無  | 無  | 無    |
|             | 林蓋誠        | 男  |        |         |         |    | -          | -     | -          | -     | -              | -    | -          | -    | 政治大學企業管理碩士<br>交通大學電子物理學士                          | 素樸東籬(股)公司董事、精準創業投資顧問(股)公司董事、訊晰科技(股)公司董事、友勁科技投資(股)公司董事、友恆多媒體(股)公司法人董事代表、捷聲通訊(股)公司董事、優良化學製藥(股)公司法人監察人代表、穎光光電(股)公司董事、鼎強文創國際(股)公司董事、集禾科技(股)公司法人董事代表 | 無                       | 無  | 無  | 無    |
| 董事          | 任冠生        | 男  | 中華民國   | 90.5.14 | 109.6.9 | 3年 | 652,783    | 1.05  | 652,783    | 1.05  | -              | -    | -          | -    | University of California, Berkeley碩士<br>訊舟董事長兼總經理 | 訊舟董事長兼總經理、歐科商業電訊董事長、EDIMAX B.V.董事長、EDIMAX (UK)董事長、EDIMAX (波蘭)董事長、EDIMAX (澳洲)董事長、EDIMAX (新加坡)董事長、瑞訊電子(東莞)總經理、訊奇董事長、康全電訊董事長、捌零捌陸                  | 無                       | 無  | 無  | 無    |

| 職稱   | 姓名  | 性別 | 國籍或註冊地 | 初次選任日期   | 選任日期    | 任期 | 選任時持有股份 |      | 現在持有股數 |      | 配偶、未成年子女現在持有股份 |      | 利用他人名義持有股份 |   | 主要經(學)歷                    | 目前兼任本公司及其他公司之職務                             | 具配偶或二親等以內關係之其他主管、董事或監察人 |    |    | 備註 |
|------|-----|----|--------|----------|---------|----|---------|------|--------|------|----------------|------|------------|---|----------------------------|---|-------------------------|----|----|----|
|      |     |    |        |          |         |    | 股數      | 持股比率 | 股數     | 持股比率 | 股數             | 持股比率 | 股數         | 持股比率  |                            |   | 職稱                      | 姓名 | 關係 |    |
|      |     |    |        |          |         |    |         |      |        |      |                |      |            |   |                            | 董事、Comtrend Technology (Netherlands) B.V.董事 |                         |    |    |    |
| 董事   | 李幼岡 | 男  | 中華民國   | 88.5.31  | 109.6.9 | 3年 | 50,994  | 0.08 | 26,994 | 0.04 | -              | -    | -          | -   | 亨井國際有限公司董事長<br>淡水工商企業管理科   | 無   | 無                       | 無  | 無  |    |
| 獨立董事 | 陳達仁 | 男  | 中華民國   | 106.6.13 | 109.6.9 | 3年 | -       | -    | -      | -    | -              | -    | -          | 美國馬里蘭大學機械工程學系博士<br>美國馬里蘭大學機械工程學系碩士<br>國立臺灣大學農業機械工程學系學士  | 國立臺灣大學機械工程學系/工業工程研究所特聘教授   | 無   | 無                       | 無  | 無  |    |
| 獨立董事 | 郭建甫 | 男  | 中華民國   | 106.6.13 | 109.6.9 | 3年 | -       | -    | -      | -    | -              | -    | -          | 國立清華大學工業工程與工程管理學系   | 走著瞧(股)公司董事長<br>走著瞧(股)公司執行長 | 無   | 無                       | 無  | 無  |    |
| 獨立董事 | 王志宏 | 男  | 中華民國   | 109.6.09 | 109.6.9 | 3年 | -       | -    | -      | -    | -              | -    | -          | University of Illinois at Urbana Champaign(UIUC) Master of Accounting Science(MAS)<br>台灣諾華股份有限公司財務長 | 裕利股份有限公司財務長                | 無   | 無                       | 無  | 無  |    |

註1：係以法人代表人身份當選董事。

註2：本公司董事長與總經理為同一人，主係配合公司營運規劃，以期提升經營績效，然本公司

- 1.現任三席獨立董事分別在財務與產業領域學有專精，能有效發揮其監督職能。
- 2.每年度鼓勵各董事參加證基會等外部機構專業董事課程，以增進董事會之運作效能
- 3.獨立董事在各功能性委員會皆可充分討論並提出建議供董事會參考，以落實公司治理。
- 4.董事會成員中有過半數董事未兼任員工或經理人。

2.法人股東之主要股東：

110年4月9日

| 法人股東名稱     | 法人股東之主要股東   |
|------------|---|
| 連慶投資股份有限公司 | 羅銀 94.35%、羅璟 1.91%、羅浩 1.64%、羅邦 0.96%、陳仁吉 0.50%、<br>煒銛投資股份有限公司 0.36%、鄭博文 0.28% |
| 富宇投資股份有限公司 | 蔡賢 83.2%、羅銀 11.8%、孫蔡俊慧 5%   |

3.法人股東之主要股東為法人者其主要股東：

110年4月9日

| 法人名稱       | 法人之主要股東  |
|------------|--|
| 煒銛投資股份有限公司 | 煒銛投資股份有限公司 66.09%、李宏耕 15.75%、劉徽慧<br>9.34%、連慶投資股份有限公司 8.65%、汪榮朗 0.17% |

4.董事及監察人所具專業知識及獨立性情形：

| 條件<br>姓名 | 是否具有五年以上工作經驗<br>及下列專業資格                                |  |   | 符合獨立性情形 |   |   |   |   |   |   |   |   |    |    |    | 兼任其他<br>公開發行<br>公司獨立<br>董事家數 |
|----------|--|--|---|---------|---|---|---|---|---|---|---|---|----|----|----|------------------------------|
|          | 商務、法務、財<br>務、會計或公<br>司業務所須相<br>關科系之公私<br>立大專院校講<br>師以上 | 法官、檢察官、律<br>師、會計師或其他<br>與公司業務所需<br>之國家考試及格<br>領有證書之專門<br>職業及技術人員 | 商務、法<br>務、財務、<br>會計或公<br>司業務所<br>須之工作<br>經驗 | 1       | 2 | 3 | 4 | 5 | 6 | 7 | 8 | 9 | 10 | 11 | 12 |                              |
| 羅銀       | —  | —  | ✓   | —       | — | — | — | — | ✓ | — | — | ✓ | ✓  | ✓  | —  | 0                            |
| 任冠生      | —  | —  | ✓   | ✓       | — | — | ✓ | ✓ | ✓ | ✓ | ✓ | ✓ | ✓  | ✓  | ✓  | 0                            |
| 林蓋誠      | —  | —  | ✓   | ✓       | — | ✓ | ✓ | — | ✓ | ✓ | ✓ | ✓ | ✓  | ✓  | —  | 0                            |
| 李幼岡      | —  | —  | ✓   | ✓       | — | ✓ | ✓ | ✓ | ✓ | ✓ | ✓ | ✓ | ✓  | ✓  | ✓  | 0                            |
| 陳達仁      | ✓  | —  | ✓   | ✓       | ✓ | ✓ | ✓ | ✓ | ✓ | ✓ | ✓ | ✓ | ✓  | ✓  | ✓  | 0                            |
| 郭建甫      | —  | —  | ✓   | ✓       | ✓ | ✓ | ✓ | ✓ | ✓ | ✓ | ✓ | ✓ | ✓  | ✓  | ✓  | 0                            |
| 王志宏      | —  | —  | ✓   | ✓       | ✓ | ✓ | ✓ | ✓ | ✓ | ✓ | ✓ | ✓ | ✓  | ✓  | ✓  | 0                            |

註：各董事於選任前二年及任職期間符合下述各條件者，請於各條件代號下方空格中打“✓”。

- (1)非公司或其關係企業之受僱人。
- (2)非公司或其關係企業之董事、監察人(但如為公司與其母公司、子公司或屬同一母公司之子公司依本法或當地國法令設置之獨立董事相互兼任者，不在此限)。
- (3)非本人及其配偶、未成年子女或以他人名義持有公司已發行股份總數 1% 以上或持股前十名之自然人股東。
- (4)非(1)所列之經理人或(2)、(3)所列人員之配偶、二親等以內親屬或三親等以內直系血親親屬。
- (5)非直接持有公司已發行股份總數 5% 以上、持股前五名或依公司法第 27 條第 1 項或第 2 項指派代表人擔任公司董事或監察人之法人股東之董事、監察人或受僱人(但如為公司與其母公司、子公司或屬同一母公司之子公司依本法或當地國法令設置之獨立董事相互兼任者，不在此限)。
- (6)非與公司之董事席次或有表決權之股份超過半數係由同一人控制之他公司董事、監察人或受僱人(但如為公司或其母公司、子公司或屬同一母公司之子公司依本法或當地國法令設置之獨立董事相互兼任者，不在此限)。
- (7)非與公司之董事長、總經理或相當職務者互為同一人或配偶之他公司或機構之董事(理事)、監察人(監事)或受僱人(但如為公司與其母公司、子公司或屬同一母公司之子公司依本法或當地國法令設置之獨立董事相互兼任者，不在此限)。
- (8)非與公司有財務或業務往來之特定公司或機構之董事(理事)、監察人(監事)、經理人或持股 5% 以上股東(但特定公司或機構如持有公司已發行股份總數 20% 以上，未超過 50%，且為公司與其母公司、子公司或屬同一母公司之子公司依本法或當地國法令設置之獨立董事相互兼任者，不在此限)。
- (9)非為公司或關係企業提供審計或最近二年取得報酬累計金額未逾新臺幣 50 萬元之商務、法務、財務、會計等相關服務之專業人士、獨資、合夥、公司或機構之企業主、合夥人、董事(理事)、監察人(監事)、經理人及其配偶。但依證券交易法或企業併購法相關法令履行職權之薪資報酬委員會、公開收購審議委員會或併購特別委員會成員，不在此限。
- (10)未與其他董事間具有配偶或二親等以內之親屬關係。
- (11)未有公司法第 30 條各款情事之一。
- (12)未有公司法第 27 條規定以政府、法人或其代表人當選。

(五)發起人資料：不適用。

(六)董事、監察人、總經理及副總經理之酬金

1.109 年度支付董事(含獨立董事)之酬金：

單位：新臺幣仟元；%

| 職稱   | 姓名                    | 董事酬金    |                   |              |                   |              |                   |               |                   | A、B、C及D<br>等四項總額占稅<br>後純益之比例 |                   | 兼任員工領取相關酬金            |                   |          |                   |         |   |               |   | A、B、C、D、<br>E、F及G等七項<br>總額占稅後純益之<br>比例 |                       | 領取來自子公司以外轉<br>投資事業或<br>母公司<br>酬金 |         |   |
|------|-----------------------|---------|-------------------|--------------|-------------------|--------------|-------------------|---------------|-------------------|------------------------------|-------------------|-----------------------|-------------------|----------|-------------------|---------|---|---------------|---|--|-----------------------|----------------------------------|---------|---|
|      |                       | 報酬(A)   |                   | 退職退休金<br>(B) |                   | 董事之酬勞<br>(C) |                   | 業務執行費<br>用(D) |                   |                              |                   | 薪資、獎金<br>及特支費等<br>(E) |                   | 退職退休金(F) |                   | 員工酬勞(G) |   |               |   |  |                       |                                  |         |   |
|      |                       | 本公<br>司 | 財務報<br>告內所<br>有公司 | 本公<br>司      | 財務報<br>告內所<br>有公司 | 本公<br>司      | 財務報<br>告內所<br>有公司 | 本公<br>司       | 財務報<br>告內所<br>有公司 | 本公<br>司                      | 財務報<br>告內所<br>有公司 | 本公<br>司               | 財務報<br>告內所<br>有公司 | 本公<br>司  | 財務報<br>告內所<br>有公司 | 本公司     |   | 財務報告內<br>所有公司 |   | 本公<br>司                                | 財務報<br>告內所<br>有公<br>司 |                                  |         |   |
| 董事長  | 連慶投資股份有限公司<br>代表人：羅銀  | 0       | 0                 | 0            | 0                 | 0            | 0                 | 0             | 0                 | 0.00                         | 0.00              | 3,153                 | 3,153             | 0        | 0                 | 0       | 0 | 0             | 0 | 0                                      | 0                     | (10.26)                          | (10.26) | 0 |
| 董事   | 連慶投資股份有限公司<br>代表人：林蓋誠 | 60      | 60                | 0            | 0                 | 0            | 0                 | 0             | 0                 | (0.20)                       | (0.20)            | 0                     | 0                 | 0        | 0                 | 0       | 0 | 0             | 0 | 0                                      | 0                     | (0.20)                           | (0.20)  | 0 |
| 董事   | 任冠生                   | 60      | 60                | 0            | 0                 | 0            | 0                 | 0             | 0                 | (0.20)                       | (0.20)            | 0                     | 0                 | 0        | 0                 | 0       | 0 | 0             | 0 | 0                                      | 0                     | (0.20)                           | (0.20)  | 0 |
| 董事   | 范淑珍(註)                | 60      | 60                | 0            | 0                 | 0            | 0                 | 0             | 0                 | (0.20)                       | (0.20)            | 361                   | 361               | 0        | 0                 | 0       | 0 | 0             | 0 | 0                                      | 0                     | (1.37)                           | (1.37)  | 0 |
| 董事   | 李幼岡                   | 60      | 60                | 0            | 0                 | 0            | 0                 | 0             | 0                 | (0.20)                       | (0.20)            | 0                     | 0                 | 0        | 0                 | 0       | 0 | 0             | 0 | 0                                      | 0                     | (0.20)                           | (0.20)  | 0 |
| 獨立董事 | 陳達仁                   | 200     | 200               | 0            | 0                 | 0            | 0                 | 0             | 0                 | (0.65)                       | (0.65)            | 0                     | 0                 | 0        | 0                 | 0       | 0 | 0             | 0 | 0                                      | 0                     | (0.65)                           | (0.65)  | 0 |
| 獨立董事 | 郭建甫                   | 180     | 180               | 0            | 0                 | 0            | 0                 | 0             | 0                 | (0.58)                       | (0.58)            | 0                     | 0                 | 0        | 0                 | 0       | 0 | 0             | 0 | 0                                      | 0                     | (0.58)                           | (0.58)  | 0 |
| 獨立董事 | 王志宏                   | 150     | 150               | 0            | 0                 | 0            | 0                 | 0             | 0                 | (0.48)                       | (0.48)            | 0                     | 0                 | 0        | 0                 | 0       | 0 | 0             | 0 | 0                                      | 0                     | (0.48)                           | (0.48)  | 0 |

1.請敘明獨立董事酬金給付政策、制度、標準與結構，並依所擔負之職責、風險、投入時間等因素敘明與給付酬金數額之關聯性：

獨立董事之酬金給付政策，乃依據對本公司營運參與程度及貢獻價值並依本公司「董事及監察人績效評估辦法」。每年年度結束時，就辦法內評估之衡量項目如：公司目標與任務之掌握、董事職責認知、對公司營運之參與程度、內部關係經營與溝通、董事之專業及持續進修及內部控制六大面向，綜合評估後呈送薪酬報酬委員會決議之。

2.除上表揭露外，最近年度公司董事為財務報告內所有公司提供服務(如擔任非屬員工之顧問等)領取之酬金：無。

註：范淑珍小姐於109.06.09全面改選董事後未續任。

2.109 年度支付監察人之酬金：

單位：新臺幣仟元；%

| 職稱  | 姓名                   | 監察人酬金   |                       |         |                       |               |                       | A、B及C等三項總額占稅後純益之比<br>例 |                       | 領取來自子公司以外轉<br>投資事業或<br>母公司<br>酬金 |
|-----|----------------------|---------|-----------------------|---------|-----------------------|---------------|-----------------------|------------------------|-----------------------|----------------------------------|
|     |                      | 報酬(A)   |                       | 酬勞(B)   |                       | 業務執行費<br>用(C) |                       |                        |                       |                                  |
|     |                      | 本公<br>司 | 財務報<br>告內<br>所有<br>公司 | 本公<br>司 | 財務報<br>告內<br>所有<br>公司 | 本公<br>司       | 財務報<br>告內<br>所有<br>公司 | 本公<br>司                | 財務報<br>告內<br>所有<br>公司 |                                  |
| 監察人 | 富宇投資股份有限公司<br>代表人：蔡賢 | 0       | 0                     | 0       | 0                     | 0             | 0                     | 0.00                   | 0.00                  | 0                                |
| 監察人 | 陳中成                  | 0       | 0                     | 0       | 0                     | 0             | 0                     | 0.00                   | 0.00                  | 0                                |
| 監察人 | 賴健中                  | 0       | 0                     | 0       | 0                     | 0             | 0                     | 0.00                   | 0.00                  | 0                                |

### 3.109 年度支付總經理及副總經理之酬金：

單位：新臺幣仟元；%

| 職稱        | 姓名  | 薪資(A) |           | 退職退休金(B) |           | 獎金及特支費等(C) |           | 員工酬勞金額(D) |      |           |      | A、B、C及D等四項總額占稅後純益之比例(%) |           | 領取來自子公司以外轉投資事業或母公司酬金 |
|-----------|-----|-------|-----------|----------|-----------|------------|-----------|-----------|------|-----------|------|-------------------------|-----------|----------------------|
|           |     | 本公司   | 財務報告內所有公司 | 本公司      | 財務報告內所有公司 | 本公司        | 財務報告內所有公司 | 本公司       |      | 財務報告內所有公司 |      | 本公司                     | 財務報告內所有公司 |                      |
|           |     |       |           |          |           |            |           | 現金金額      | 股票金額 | 現金金額      | 股票金額 |                         |           |                      |
| 執行長兼暫代總經理 | 羅 鎮 | 2,775 | 2,775     | 0        | 0         | 378        | 378       | 0         | 0    | 0         | 0    | (10.26)                 | (10.26)   | 0                    |
| 副總經理      | 邱益源 | 2,272 | 2,272     | 0        | 0         | 3          | 3         | 0         | 0    | 0         | 0    | (7.40)                  | (7.40)    | 0                    |
| 副總經理      | 黃典琪 | 1,920 | 1,920     | 0        | 0         | 635        | 635       | 0         | 0    | 0         | 0    | (8.31)                  | (8.31)    | 0                    |

4.最近年度分派員工酬勞之經理人姓名及分派情形：經本公司110年3月10日董事會決議通過，109年度不分配員工酬勞。

5.本公司及合併報告所有公司於最近二年度支付本公司董事、監察人、總經理及副總經理酬金總額占個體或個別財務報告稅後純益比例之分析並說明給付酬金之政策、標準與組合、訂定酬金之程序、與經營績效及未來風險之關聯性

(1)本公司及合併報告所有公司支付本公司董事、監察人、總經理及副總經理酬金總額占個體或個別財務報告稅後純益比率之分析：

單位：%

| 職稱       | 年度 | 108 年度 |          | 109 年度  |          |
|----------|----|--------|----------|---------|----------|
|          |    | 本公司    | 合併報表所有公司 | 本公司     | 合併報表所有公司 |
| 董事       |    | 2.63   | 2.63     | (2.51)  | (2.51)   |
| 監察人      |    | 0.83   | 0.83     | (0.00)  | (0.00)   |
| 總經理及副總經理 |    | 33.47  | 33.47    | (25.97) | (25.97)  |

(2)給付酬金之政策、標準與組合、訂定酬金之程序、與經營績效及未來風險之關聯性：

董事及監察人之報酬政策明定於本公司章程，於公司年度決算有盈餘時，依章程第20條規定，應提撥不得低於百分之五為員工酬勞、不高於百分之五為董事監察人酬勞。但公司尚有累積虧損時，應預先保留彌補數額。

董事及監察人之報酬依其對本公司營運參與程度、績效評估及貢獻價值，並依本公司「董事會績效評估辦法」。每年年度結束時，就辦法內評估之衡量項目如：公司目標與任務之掌握、董事職責認知、對公司營運之參與程度、內部關係經營與溝通、董事之專業及持續進修及內部控制六大面向，綜合評估後呈送薪酬報酬委員會決議之。

總經理及副總經理酬金係依據本公司「經理人績效評估辦法」，參酌同業通常水準，並考量其績效表現及公司目標達成情形（如：個人目標達成率、營運效益及貢獻度等）支付薪資及獎金，同時於公司年度決算有盈餘時，依公司章程規定提撥之員工酬勞中，考量個人年度工作績效，決定其員工酬勞之配發金額。

董事、監察人、總經理及副總經理酬金中，依章程規定所提撥配發之董監酬勞及員工酬勞數額，與經營績效密切關聯，其相關績效考核及薪酬合理性均

經薪資報酬委員會及董事會審核，並隨時視實際經營狀況及相關法令適時檢討酬金制度，以謀公司永續經營與風險控管之平衡。

#### 四、資本與股份

##### (一)股份種類

110年4月30日；單位：股

| 股份種類 | 核定股本       |            |             | 備註     |
|------|------------|------------|-------------|--------|
|      | 流通在外股份     | 未發行股份      | 合計          |        |
| 普通股  | 62,072,549 | 37,927,451 | 100,000,000 | 上市買賣股票 |

##### (二)股本形成經過

##### 1.最近5年度股本及截至公開說明書刊印日止股本變動之情形

110年4月30日；單位：股；元

| 年月<br>(註) | 發行<br>價格 | 核定股本        |               | 實收股本       |             | 備註                                    |                      |                           |
|-----------|----------|-------------|---------------|------------|-------------|---------------------------------------|----------------------|---------------------------|
|           |          | 股數          | 金額            | 股數         | 金額          | 股本來源                                  | 以現金以外<br>財產抵充股<br>款者 | 其他                        |
| 72.10     | 10       | 6,000,000   | 60,000,000    | 6,000,000  | 60,000,000  | 創立                                    | -                    | -                         |
| 78.11     | 10       | 8,000,000   | 80,000,000    | 8,000,000  | 80,000,000  | 現金增資 20,000,000                       | -                    | -                         |
| 82.08     | 10       | 8,000,000   | 80,000,000    | 8,000,000  | 80,000,000  | 現金增資 32,000,000                       | -                    | 減資<br>32,000,000元<br>彌補虧損 |
| 84.11     | 10       | 15,000,000  | 150,000,000   | 12,000,000 | 120,000,000 | 現金增資 40,000,000                       | -                    | -                         |
| 85.05     | 10       | 15,000,000  | 150,000,000   | 12,600,000 | 126,000,000 | 盈餘轉增資 6,000,000                       | -                    | -                         |
| 86.05     | 10       | 15,000,000  | 150,000,000   | 13,860,000 | 138,600,000 | 盈餘轉增資 12,600,000                      | -                    | -                         |
| 86.12     | 10       | 50,000,000  | 500,000,000   | 25,000,000 | 250,000,000 | 現金增資 111,400,000                      | -                    | -                         |
| 87.06     | 10       | 50,000,000  | 500,000,000   | 30,000,000 | 300,000,000 | 盈餘及資本公積轉增資 50,000,000                 | -                    | -                         |
| 88.09     | 10       | 50,000,000  | 500,000,000   | 36,000,000 | 360,000,000 | 盈餘轉增資 60,000,000                      | -                    | -                         |
| 89.09     | 10       | 50,000,000  | 500,000,000   | 42,000,000 | 420,000,000 | 盈餘轉增資 54,000,000<br>員工紅利轉增資 6,000,000 | -                    | -                         |
| 90.07     | 10       | 75,800,000  | 758,000,000   | 46,700,000 | 467,000,000 | 盈餘轉增資 42,000,000<br>員工紅利轉增資 5,000,000 | -                    | -                         |
| 91.06     | 10       | 75,800,000  | 758,000,000   | 52,270,000 | 522,700,000 | 盈餘轉增資 46,700,000<br>員工紅利轉增資 9,000,000 | -                    | -                         |
| 92.06     | 10       | 75,800,000  | 758,000,000   | 54,115,400 | 541,154,000 | 盈餘轉增資 10,454,000<br>員工紅利轉增資 8,000,000 | -                    | -                         |
| 93.04     | 10       | 75,800,000  | 758,000,000   | 57,485,705 | 574,857,050 | 可轉換公司債轉換普通股                           | -                    | -                         |
| 93.06     | 10       | 75,800,000  | 758,000,000   | 57,490,328 | 574,903,280 | 可轉換公司債轉換普通股                           | -                    | -                         |
| 93.08     | 10       | 75,800,000  | 758,000,000   | 54,836,328 | 548,363,280 | 註銷庫藏股減資                               | -                    | -                         |
| 93.09     | 10       | 75,800,000  | 758,000,000   | 54,841,112 | 548,411,120 | 可轉換公司債轉換普通股                           | -                    | -                         |
| 94.03     | 10       | 75,800,000  | 758,000,000   | 55,558,815 | 555,588,150 | 可轉換公司債轉換普通股                           | -                    | -                         |
| 94.09     | 10       | 75,800,000  | 758,000,000   | 55,677,158 | 556,771,580 | 可轉換公司債轉換普通股                           | -                    | -                         |
| 95.04     | 10       | 75,800,000  | 758,000,000   | 51,318,158 | 513,181,580 | 註銷庫藏股減資                               | -                    | -                         |
| 95.08     | 10       | 75,800,000  | 758,000,000   | 53,884,066 | 538,840,660 | 盈餘轉增資 25,659,080                      | -                    | -                         |
| 95.09     | 10       | 75,800,000  | 758,000,000   | 57,821,070 | 578,210,700 | 可轉換公司債轉換普通股                           | -                    | -                         |
| 95.12     | 10       | 75,800,000  | 758,000,000   | 58,084,542 | 580,845,420 | 可轉換公司債轉換普通股                           | -                    | -                         |
| 96.03     | 10       | 75,800,000  | 758,000,000   | 58,120,470 | 581,204,700 | 可轉換公司債轉換普通股                           | -                    | -                         |
| 96.04     | 10       | 75,800,000  | 758,000,000   | 58,240,230 | 582,402,300 | 可轉換公司債轉換普通股                           | -                    | -                         |
| 96.09     | 10       | 75,800,000  | 758,000,000   | 62,317,046 | 623,170,460 | 盈餘轉增資 40,768,160                      | -                    | -                         |
| 97.05     | 10       | 75,800,000  | 758,000,000   | 61,910,046 | 619,100,460 | 註銷庫藏股減資                               | -                    | -                         |
| 97.10     | 10       | 100,000,000 | 1,000,000,000 | 65,005,549 | 650,055,490 | 盈餘轉增資 30,955,030                      | -                    | -                         |
| 98.01     | 10       | 100,000,000 | 1,000,000,000 | 62,072,549 | 620,725,490 | 註銷庫藏股減資                               | -                    | -                         |

註：係完成變更登記年月。

##### 2.最近三年度及截至公開發行說明書刊印日止，私募普通股之辦理情形：無。



### (三)最近股權分散情形

#### 1.股東結構

110年4月9日；單位：人；股；%

| 股東結構<br>數量 | 政府機構 | 金融機構 | 其他法人       | 個人         | 外國機構及<br>外國人 | 合計         |
|------------|------|------|------------|------------|--------------|------------|
| 人數         | 0    | 0    | 10         | 9,835      | 22           | 9,867      |
| 持有股數       | 0    | 0    | 19,300,970 | 42,499,120 | 272,459      | 62,072,549 |
| 持股比例       | 0.00 | 0.00 | 31.09      | 68.47      | 0.44         | 100.00     |

#### 2.股權分散情形

110年4月9日；單位：人；股；%

| 持股分級                | 股東人數  | 持有股數(股)    | 持股比例(%) |
|---------------------|-------|------------|---------|
| 1 至 999             | 6,011 | 754,377    | 1.21    |
| 1,000 至 5,000       | 2,946 | 5,963,346  | 9.61    |
| 5,001 至 10,000      | 429   | 3,491,645  | 5.63    |
| 10,001 至 15,000     | 136   | 1,729,223  | 2.79    |
| 15,001 至 20,000     | 97    | 1,824,851  | 2.94    |
| 20,001 至 30,000     | 76    | 1,982,614  | 3.19    |
| 40,001 至 50,000     | 74    | 3,025,007  | 4.87    |
| 50,001 至 100,000    | 52    | 3,728,026  | 6.01    |
| 100,001 至 200,000   | 20    | 2,764,423  | 4.45    |
| 200,001 至 400,000   | 14    | 4,108,978  | 6.62    |
| 400,001 至 600,000   | 3     | 1,614,440  | 2.60    |
| 600,001 至 800,000   | 1     | 652,783    | 1.05    |
| 800,001 至 1,000,000 | 1     | 972,000    | 1.57    |
| 1,000,001 以上        | 7     | 29,460,836 | 47.46   |
| 合計                  | 9,867 | 62,072,549 | 100.00  |

#### 3.主要股東名單(股權比例達百分之五以上之股東或股權比例占前十名之股東)

110年4月9日；單位：股；%

| 主要股東名稱     | 股份 | 持有股數       | 持股比例  |
|------------|----|------------|-------|
| 連慶投資股份有限公司 |    | 13,858,338 | 22.33 |
| 羅銀         |    | 5,674,942  | 9.14  |
| 富宇投資股份有限公司 |    | 3,092,427  | 4.98  |
| 煒鋈投資股份有限公司 |    | 2,285,000  | 3.68  |
| 范淑珍        |    | 2,186,728  | 3.52  |
| 李宏耕        |    | 1,354,401  | 2.18  |
| 謝正男        |    | 1,009,000  | 1.63  |
| 蕭麗豐        |    | 972,000    | 1.57  |
| 任冠生        |    | 652,783    | 1.05  |
| 林德宜        |    | 578,000    | 0.93  |

4.最近二年度及當年度董事、監察人及持股比例超過百分之十以上之股東放棄現金增資認股之情形：無此情事。

5.最近二年度及截至公開發行說明書刊印日止，董事、監察人、經理人及持股比例超過百分之十之股東股權移轉及股權質押變動情形：

(1)董事、監察人、經理人及大股東股權變動情形：

單位：股

| 職稱          | 姓名                  | 108 年度        |               | 109 年度        |               | 當年度截至 110 年<br>4 月 30 日止 |               |
|-------------|---------------------|---------------|---------------|---------------|---------------|--------------------------|---------------|
|             |                     | 持有股數<br>增(減)數 | 質押股數<br>增(減)數 | 持有股數<br>增(減)數 | 質押股數<br>增(減)數 | 持有股數<br>增(減)數            | 質押股數<br>增(減)數 |
| 董事暨 10%大股東  | 連慶投資(股)公司           | 337,000       | 0             | 0             | 0             | 0                        | 0             |
|             | 代表人：羅鎮(註 1)         | 0             | 0             | 0             | 0             | 0                        | 0             |
|             | 代表人：林蓋誠             | 0             | 0             | 0             | 0             | 0                        | 0             |
| 董事          | 任冠生                 | 0             | 0             | 0             | 0             | 0                        | 0             |
| 董事          | 李幼岡                 | 0             | 0             | 0             | 0             | 0                        | 0             |
| 董事(註 2)     | 范淑珍                 | 0             | 0             | 0             | 0             | 0                        | 0             |
| 獨立董事        | 陳達仁                 | 0             | 0             | 0             | 0             | 0                        | 0             |
| 獨立董事        | 郭建甫                 | 0             | 0             | 0             | 0             | 0                        | 0             |
| 獨立董事(註 3)   | 王志宏                 | 0             | 0             | 0             | 0             | 0                        | 0             |
| 監察人(註 4)    | 富宇投資(股)公司<br>代表人：蔡賢 | 0             | 0             | 0             | 0             | 0                        | 0             |
| 監察人(註 4)    | 陳中成                 | 0             | 0             | 0             | 0             | 0                        | 0             |
| 監察人(註 4)    | 賴健中                 | 0             | 0             | 0             | 0             | 0                        | 0             |
| 副總經理        | 邱益源                 | 0             | 0             | 0             | 0             | 0                        | 0             |
| 副總經理        | 黃典琪                 | 0             | 0             | 0             | 0             | 0                        | 0             |
| 協理          | 黃世哲                 | 0             | 0             | 0             | 0             | 0                        | 0             |
| 協理暨策略長(註 5) | 沈宗鑫                 | 0             | 0             | 0             | 0             | 0                        | 0             |
| 協理          | 尹照錦                 | 0             | 0             | 0             | 0             | 0                        | 0             |
| 處長(註 6)     | 廖文彬                 | 0             | 0             | 0             | 0             | 0                        | 0             |
| 處長(註 7)     | 張寶明                 | 0             | 0             | 0             | 0             | 0                        | 0             |
| 處長(註 7)     | 李曦文                 | 0             | 0             | 0             | 0             | 0                        | 0             |
| 財會主管        | 高榕鎂                 | 0             | 0             | 0             | 0             | 0                        | 0             |

註 1：法人董事代表人除擔任董事長暨執行長外，亦兼暫代總經理。

註 2：范淑珍於 109 年 6 月 9 日董事屆期全面改選後未續任。

註 3：王志宏於 109 年 6 月 9 日擔任獨立董事。

註 4：經 109 年 6 月 9 日事屆期全面改選後，已設置審計委員會替代監察人。

註 5：沈宗鑫於 109 年 3 月 9 日擔任策略長。

註 6：廖文彬於 110 年 3 月 1 日擔任處長。

註 7：李曦文處長一職於 109 年 8 月 10 日經職務調整後，由張寶明於 109 年 8 月 10 日接任處長，於 110 年 1 月 6 日辭任。

(2)股權移轉之相對人為關係人者之資訊：無此情形。

(3)股權質押之相對人為關係人者之資訊：無此情形。

6. 持股比例占前十名之股東，其相互間為關係人或為配偶、二親等以內之親屬關係之資訊

110年4月9日；單位：股；%

| 姓名        | 本人持有股份     |       | 配偶、未成年子女持有股份 |      | 利用他人名義合計持有股份 |      | 前十大股東相互間具有關係人或為配偶、二親等以內之親屬關係者，其名稱或姓名及關係 |    | 備註 |
|-----------|------------|-------|--------------|------|--------------|------|---|----|----|
|           | 股數         | 持股比例  | 股數           | 持股比例 | 股數           | 持股比例 | 名稱(或姓名)                                 | 關係 |    |
| 連慶投資(股)公司 | 13,858,338 | 22.33 | —            | —    | —            | —    | 無                                       | 無  | —  |
| 代表人：羅鎮    | 5,674,942  | 9.14  | 2,186,728    | 3.52 | —            | —    | 范淑珍                                     | 夫妻 | —  |
| 羅鎮        | 5,674,942  | 9.14  | 2,186,728    | 3.52 | —            | —    | 范淑珍                                     | 夫妻 | —  |
| 富宇投資(股)公司 | 3,092,427  | 4.98  | —            | —    | —            | —    | 無                                       | 無  | —  |
| 代表人：蔡賢    | —          | —     | —            | —    | —            | —    | 無                                       | 無  | —  |
| 煒銛投資(股)公司 | 2,285,000  | 3.68  | —            | —    | —            | —    | 無                                       | 無  | —  |
| 代表人：黃典琪   | —          | —     | —            | —    | —            | —    | 無                                       | 無  | —  |
| 范淑珍       | 2,186,728  | 3.52  | 5,674,942    | 9.14 | —            | —    | 羅鎮                                      | 夫妻 | —  |
| 李宏耕       | 1,354,401  | 2.18  | —            | —    | —            | —    | 無                                       | 無  | —  |
| 謝正男       | 1,009,000  | 1.63  | —            | —    | —            | —    | 無                                       | 無  | —  |
| 蕭麗豐       | 972,000    | 1.57  | —            | —    | —            | —    | 無                                       | 無  | —  |
| 任冠生       | 652,783    | 1.05  | —            | —    | —            | —    | 無                                       | 無  | —  |
| 林德宜       | 578,000    | 0.93  | —            | —    | —            | —    | 無                                       | 無  | —  |

(四)最近二年度每股市價、淨值、盈餘、股利及相關資料：

單位：新臺幣元；仟股；%

| 項目       | 年度      |        | 108年度  | 109年度  | 110年截至3月底止 |        |         |
|----------|---------|--------|--------|--------|------------|--------|---------|
|          | 最       | 高      |        |        |            |        |         |
| 每股市價     | 最       | 高      | 16.55  | 13.80  | 11.75      |        |         |
|          | 最       | 低      | 10.40  | 9.05   | 10.05      |        |         |
|          | 平       | 均      | 13.72  | 11.60  | 10.92      |        |         |
| 每股淨值(註1) | 分       | 配      | 前      | 12.32  | 11.75      | 11.33  |         |
|          | 分       | 配      | 後      | 12.32  | 尚未分配(註3)   | 尚未分配   |         |
| 每股盈餘(註2) | 加權平均股數  |        | 62,073 | 62,073 | 62,073     |        |         |
|          | 每股盈餘    | 追      | 溯      | 前      | 0.39       | (0.50) | (0.43)  |
|          |         | 追      | 溯      | 後      | -          | -      | -       |
| 每股股利     | 現金股利    |        | -      | -      | -          |        |         |
|          | 無償配股    | 盈餘配股   | -      | -      | -          |        |         |
|          |         | 資本公積配股 | -      | -      | -          |        |         |
|          | 累積未付股利  |        | -      | -      | -          |        |         |
| 投資報酬分析   | 本       |        | 益      | 比      | 29.74      | (21.8) | (25.39) |
|          | 本       |        | 利      | 比      | -          | -      | -       |
|          | 現金股利殖利率 |        | -      | -      | -          |        |         |

註1：以年底已發行之股數為準並依據次年股東會決議分配之情形填列。

註2：歸屬於普通股股東之稅後基本每股盈餘。

註3：尚未經股東會決議通過盈餘分派案。

## (五)公司股利政策及執行狀況

### 1.公司股利政策

本公司正處於企業成長階段且所屬產業景氣與發展趨勢變遷快速，需不斷投注資金進行投資、研發及健全財務結構以創造競爭優勢，因此一考量公司中長期營運成長暨投資活動資金需求，並在兼顧財務結構健全目標下，每年就可分配盈餘高於 20%至低於 80%之區間內提撥分配股東股利，惟累積可供分配盈餘低於實收股本 5%時，得不予分配；分配股東股利時，得以現金或股票方式為之，其中現金股利不低於股利總額之 10%，唯現金股利每股若低於 0.5 元時，得不予發放，改以股票股利發放。

### 2.本年度已議股利分配情形

本公司於 110 年 3 月 10 日業經董事會決議，109 年度期末之待彌補虧損為 71,789,045 元，擬以盈餘公積彌補虧損，故 109 年度不擬分派股利，待提報股東常會承認。

## (六)本年度擬議之無償配股對公司營業績效及每股盈餘之影響：

本公司於 110 年 3 月 10 日經董事會決議不發放股票股利，故不適用。

## (七)員工、董事及監察人酬勞

- 1.公司章程所載員工分紅及董事、監察人酬勞之成數或範圍：請參閱(五)股利政策。
- 2.本期估列員工紅利及董事、監察人酬勞金額之估列基礎、配發股票紅利之股數計算基礎及實際配發金額若與估列數有差異時之會計處理：

依本公司章程第二十條規定，公司尚有累積虧損時，應預先保留彌補數額，故 109 年度不提撥員工及董事、監察人酬勞。

### 3.董事會通過分派酬勞情形

- (1)以現金或股票分派員工之酬勞及董事、監察人酬勞金額：

依本公司章程第二十條規定，公司尚有累積虧損時，應預先保留彌補數額，故 109 年度不提撥員工及董事、監察人酬勞。

- (2)以股票分派之員工酬勞金額占本期個體或個別財務報告稅後純益及員工酬勞總額合計數之比例：無此情形。

### 4.股東會報告分派酬勞情形及結果：

本公司 108 年度結算盈餘，全數用於彌補以前年度累積虧損，故不分派員工及董事、監察人酬勞；109 年度員工之酬勞及董事、監察人酬勞金額尚未經股東會決議。

- 5.前一年度員工、董事及監察人酬勞之實際分派情形(包括分派股數、金額及股價)、其與認列員工、董事及監察人酬勞有差異者並應敘明差異數、原因及處理情形：

- (1)實際分派情形：

本公司 108 年度員工酬勞、董事及監察人酬勞業於 109 年 3 月 11 日經董事會決議通過，因本公司 108 年度尚有累積虧損，依公司章程第二十條規定，不提撥員工及董事、監察人酬勞。

(2)實際分派與認列數有差異者，其差異數、原因及處理情形：

本公司實際分派數與認列數並無差異。

(八)公司買回本公司股份情形：不適用。

五、公司債(含海外公司債)辦理情形：無。

六、特別股辦理情形：無。

七、參與發行海外存託憑證辦理情形：無。

八、員工認股權證辦理情形：無。

九、限制員工權利新股辦理情形：無。

十、併購辦理情形：無。

十一、受讓他公司股份發行新股辦理情形：無。

## 貳、營運概況

### 一、公司之經營

#### (一)業務內容

##### 1.業務範圍

##### (1)所營業務主要內容

- A.CC01030 電器及視聽電子產品製造業。
- B.CC01080 電子零組件製造業。
- C.CC01110 電腦及其週邊設備製造業。
- D.CC01990 其他電機及電子機械器材製造業。
- E.F113020 電器批發業。
- F.F113050 電腦及事務性機器設備批發業。
- G.F113990 其他機械器具批發業。
- H.F213010 電器零售業。
- I.F213030 電腦及事務性機器設備零售業。
- J.F213990 其他機械器具零售業。
- K.F401010 國際貿易業。
- L.I301010 資訊軟體服務業。
- M.I301020 資料處理服務業。
- N.I301030 電子資訊供應服務業。
- O.JF01010 租賃業。
- P.CC01101 電信管制射頻器材製造業。
- Q.I501010 產品設計業。
- R.F113070 電信器材批發業。
- S.F213060 電信器材零售業。
- T.F401021 電信管制射頻器材輸入業。
- U.IZ99990 其他工商服務業。
- V.JZ99990 未分類其他服務業。
- W.ZZ99999 除許可業務外，得經營法令非禁止或限制之業務。

##### (2)主要產品之營業比重

單位：新臺幣仟元；%

| 主要產品    | 108 年   |        | 109 年   |        | 110 年第一季 |        |
|---------|---------|--------|---------|--------|----------|--------|
|         | 營業收入    | 營業比重   | 營業收入    | 營業比重   | 營業收入     | 營業比重   |
| 讀卡機     | 741,514 | 75.15  | 619,628 | 75.97  | 162,138  | 80.74  |
| 讀寫卡機    | 3,617   | 0.37   | 3,123   | 0.38   | 512      | 0.25   |
| 支票讀取機   | 28,345  | 2.87   | 19,488  | 2.39   | 10,649   | 5.30   |
| 銷售點終端機  | 8,870   | 0.90   | 944     | 0.12   | 889      | 0.44   |
| 個人密碼辨識器 | 24,521  | 2.48   | 24,436  | 2.99   | 4,277    | 2.13   |
| 視訊會議系統  | 1,486   | 0.15   | 1,682   | 0.21   | 138      | 0.07   |
| 解碼 IC   | 33,224  | 3.37   | 18,464  | 2.26   | 5,117    | 2.55   |
| 其他      | 145,150 | 14.71  | 127,893 | 15.68  | 17,111   | 8.52   |
| 合計      | 986,727 | 100.00 | 815,658 | 100.00 | 200,831  | 100.00 |



### (3) 計劃開發之新產品及服務項目

#### A. 電子交易產品：

(A)UIC680VG：下一代應用於充電樁/無人商店/販賣機之非接觸式讀卡機，符合 PCI 6.x 規格。

(B)UIC680VG-LCD：具顯示介面的 UIC680VG 版本，增加應用廣度。

(C)PIXIE-Lite：輕量化設計的手持式非接觸式 Terminal，符合 PCI SRED 設計。

(D)UIC680FG-PAJ：新一代客製化的非接觸式讀卡機，主要應用於航空座艙。

#### B. 智能家庭產品：

TapTap III：具備 AI 功能，以自動產生與音樂相關的豐富，多樣化且精準的燈光效果。

## 2. 產業概況

### (1) 產業之現況與發展

#### A. 電子交易產品

新冠肺炎疫情對零售業的支付行為產生巨大影響，加速數位支付時代的來臨。其中的三種因素影響至鉅：一、對於”面對面”直接接觸的擔憂，影響民眾支付工具的選擇，特別是現金。二、當維持社交距離的生活型態開始成為新常態，電子支付等非接觸式的支付方式，很可能成為民眾面對面支付的新選擇。三、受疫情衝擊，實體店家關門，民眾在家隔離或減少不必要的外出時，多半只能仰賴電子支付完成網路購物等消費行為。

簡單來說，「電子支付」是指透過信用卡、金融卡、電子票證或手機移動支付等電子貨幣取代現金貨幣的交易方式。隨著智慧型手機應用的普及，以台灣為例：非現金交易除了卡式支付（如信用卡、金融卡、電子票證等）之外，包括了 Apple Pay、Line Pay、Samsung Pay、歐付寶、支付寶、微信支付、台灣 Pay 等各式電子或第三方支付。電子與第三方支付帶來的效益，除了能降低現金使用、簡化企業財務管理成本之外，也能協助企業蒐集消費者資訊與行為，增加企業對消費者需求了解及行銷精準度，提升消費者的購買力。

目前全世界各地由各發卡組織推行中，非接觸式感應卡(Contactless Card)也正在近年來更結合在搭乘交通工具時大量被使用；這種具備了良好的使用者介面及建置容易的新興付款工具正快速發展。近年來利用手機 NFC(Near Field Communication)附加功能應用的手機支付模式，非接觸式感應卡在小額付款時不需要密碼或簽名，這項便利性更使得非接觸式感應卡能更加容易融入大眾日常生活中而被市場所普遍應用，例如：提供速食、超市、便利商店、交通、加油…等小額付款。全球手機大廠在手持裝置的開發規劃上，更把 NFC 相關功能變成必須，整合於各式 Mobile wallet(錢包)的開發應用，支付模式與客戶專屬附加價值使「付費」更顯便利。這意味著，目前人手一支的手機

也將會變成非接觸式感應的信用卡或儲值卡，這將使得非接觸式感應卡的應用有著廣大的發展空間。

卡片金融交易的使用範圍越來越多元，與日常生活越來越緊密。然而，金融交易在講求便利性之外，金融交易的安全性更是不容被忽視。近來各國國際金融組織(如 VISA, MasterCard)對於交易機制的安全，從卡片資料的讀取，以及前端加密處理，資料傳送到後台的交易授權，都有了更加嚴謹的規範，如 PCI (Payment Card Industry)規格推行。

由於近幾年來 Tablet 以及相關 mobile smart devices 使用漸廣，以至於直接影響原 PC POS 的市場份額，加上 Cloud POS 具高度整合、初期建置成本較低、可移動性、及智慧型後台分析等等因應商店強化管理機能，使得 Tablet POS 相關的議題不斷推升；本公司觀察此市場脈動，分析並落實方向執行，建立雲端事業以及 Cloud POS 解決方案，以提供市場較具優勢與競爭力之服務。

綜合以上產業的發展趨勢，本公司將在現有的磁卡，智慧晶片卡及非接觸式感應卡的讀卡模組基礎上，加強其不同模式的整合，以因應非現金支付之多樣化金融交易終端設備需求。同時，為強化用於雲端、POS、服務整合等垂直市場的應用，新一代產品設計中將依據各應用領域累積的 domain knowhow，加入交易安全機制的設計來做為未來產品發展的重點。

## B. 智能家庭產品

目前智能家庭與 IoT 市場，風起雲湧，一日數變。2020 年由於受新冠病毒蔓延影響，市場規模呈衰退趨勢，預期 2021 年將有機會再次邁入成長軌道。有幾個現象值得注意。第一，新創熱潮依舊，維繫了市場的活絡，繼續創造出全新的應用。第二，以智慧音箱作為智慧家庭的中控中心，已經是不可抵擋的趨勢。第三，深度學習與人工智能等的技術，也正熱火朝天地被使用在不同的應用領域。本公司的 GDC Viewer 產品，除了導入整合 Amazon Echo 智慧音箱，也正在研究以深度學習來辨識車庫門開或關的可能性。第四，本公司以 AI 及深度學習的技術，應用在我方產品-Taptap III 上，以讓使用者在便利性當中取得最大的娛樂效果。第五，人們對於隱私的要求以及科技能夠達到何種水準以保護免受於駭客的干擾，將是用戶能否全面迎接智慧家庭的重要關鍵之一。

## (2) 產業上、中、下游的關聯性

### A. 電子交易產品

在相關的應用領域中，本公司屬於金融電子交易之終端設備硬體製造及供應商的角色。利用上游供應商所提供之磁頭、電子元件、機構件等，加以組裝並搭配自行開發之軟體、韌體後，提供下游的系統商進行系統整合等應用。

目前，本公司之主要關鍵零組件供應商均為長期配合之優良供應商，所提供之標準化或客製化零組件均能夠搭配本公司之設計，符合規格之要求並

達到客戶品質的要求。其中磁條卡讀卡機的關鍵零件之解碼 IC，更是本公司自行研發的產品，除了應用於自有產品上，並提供給客戶使用。

『科技』讓消費結帳行為出現翻天覆地的改變。AI 結帳、自助點餐成為新趨勢，智慧零售顛覆通路服務模式。電子支付、擘經濟、無人商店如雨後春筍冒出頭，傳統收銀機（POS）及付費型態，將走向精緻服務與行動服務的高效率時代。

## B. 智能家庭產品

高品質網路通訊環境是智慧家庭不可或缺的一環。為符合易於佈置安裝的特性，關鍵組件之一為各種無線發射接收模組包含：433Mhz/FSK，802.11n/g wifi，Bluetooth，zigbee，z-wave 等。目前智慧化家電設備仍以 Wi-Fi 為主要連網路徑，但 Wi-Fi 訊號易因樓層不同或隔間衰減，因此透過 Mesh Wi-Fi 實現環境覆蓋、確保通訊品質將日益受到重視。除了通訊功能外，有一個很重要的考量點為：低功耗。許多感測器與控制器必須以電池操作，所以零件之功耗也是一個重要的選擇條件。除此之外，則是不同應用下的各種感測器如：光感測，水準垂直感測，紅外線感測，水滴感測等等。不論是無線模組或者是各種感測器元件，台灣均有優良的供應商。另外，因為雲端服務是智能家庭產品不可或缺的一環，市面上也出現許多雲端服務的 turn-key 解決方案，以減少智能家庭產品佈建雲端服務時的成本。

本公司對於智慧家庭系列產品，除使用如 Amazon 的雲端平台作為服務的載具外，其他包含 P2P 等服務及相關深度學習的應用，均為自行開發。

## (3) 產品發展趨勢

### A. 電子交易產品

金融交易及各式卡片資料的傳輸首重安全性，除了應用 IC 晶片卡取代傳統的磁條卡外，應用加密機制和個人密碼的輸入也是新興應用的趨勢，由於金融交易的普及，所以必須具備在世界各地流通規格的共通性。因此，提供金融交易之終端設備，資料傳送與讀卡界面的功能必須能提供安全性、可靠性、私密性及便利性。配合此金融電子交易的發展趨勢，本公司開發的全系列符合 EMV 規範及 PCI 等國際組織之安全認證之終端設備，以滿足客戶各種金融電子交易的需求。

本公司為配合目前盛行的非接觸式卡片付款應用，已開發出多款非接觸式卡片讀卡機及其模組，並通過多個國際發卡組織，如 MasterCard® PayPass™、Visa® payWave、American Express® ExpressPay®、Unionpay® Quickpass® 及 Discover Network® D-PAS 等的相關測試及認證。在產品設計上並考量到系統整合的便利性，將各模組的介面加以整合以提供快速化的系統硬體設計平臺。在軟體應用方面，亦提供軟體開發工具(SDK、API)及測試平臺，並協助系統客戶開發其應用程式等的全方位解決方案。

行動 POS 透過電子支付系統將金流支付化繁為簡，信用卡刷卡、第三方支付、發票列印、票券核銷等多種門市營銷服務，也讓商家營銷變得更彈性、靈活。在零售店繁忙時刻能快速結帳、優化整體服務流程。行動產品讓

門市人員不再拘泥於傳統的收銀台工作，發展出桌邊點餐結帳、展場展區銷售、網拍業者、各類活動攤商交易…等，不再受場域環境限制。例如：銀行推出隨身可攜帶的行動刷卡機(mPOS)，商店透過手機或平板，即可提供消費者即時即地完成刷卡交易。mPOS 整合了傳統式收銀機外掛各種支付設備(icash、悠遊卡、刷卡機…等等)，讓經營管理更加數位化。

#### B. 智能家庭產品

主要有幾個趨勢：

- (A) 易於安裝。
- (B) 網路設定自動化。
- (C) 無線取代有線。
- (D) 強調低功耗與節能。
- (E) 以智慧手機為控制器與收送警訊。
- (F) 以雲端收取資料並做分析與進一步運用。
- (G) 能支援或整合 Apple Homekit, Google Home, 與 Amazon Alexa。
- (H) 多種設備/不同網路協定，可以無縫並智慧地協同工作。
- (I) 人工智慧被廣泛使用。
- (J) 網路安全，日趨受消費者關注。

#### (4) 市場競爭情形

##### A. 電子交易產品

電子交易產品目前主要客戶多為「系統整合商」(SI)，為整套解決方案的主導者；提供建構整套系統的軟、硬體及介面間的技術整合服務，而其硬體設備多由周邊廠商所供應。目前各金融交易終端設備製造廠商，在硬體方面的產品均朝向模組化、薄型化及多功化之條件開發；針對軟體開發各種卡片規格、支援各種平臺的驅動程式以及應用程式介面，藉以提高產品附加價值及競爭力。

硬體相關產品中的「刷卡交易終端設備」，在國際上主要之競爭廠商為 Verifone(美國)、Ingenico(法國)、PAX(香港)、Magtek(美國)、IDT(美國)、OTI、Nayax(以色列)…等國外廠商。國內目前除了連宇外，另有其他廠商亦提供相關之金融交易之終端設備，而近年來中國的產品佈局在歐美及拉丁美洲市場亦頗有斬獲。

##### B. 智能家庭產品

由於科技大廠積極發展語音助理應用，並將其智慧家庭平台整合，已使智慧音箱逐漸成為智慧家庭的中樞。此發展趨勢短期內將不會有變化。在北美，Home DIY 市場本來就有幾個老牌子主導市場，近年來產品積極轉型為智能化，domain knowledge，知名度與市佔率是他們的優勢。另外，有手機軟體經驗或者網通經驗的廠商在這一塊表現亮眼，設計出許多叫好叫座的產品(如 NEST、SmartThings)。本公司智慧家庭產品在設計理念與功能上堪比

NEST 或 SmartThings 等新興公司產品。目前，廠商在各自領域不斷創新，升級同時也在做著跨界競賽，不過，智能家居產業鏈很長，將會是一個複雜的、分散的、碎片化的市場。

### 3.技術及研發概況

#### (1)所營業務之技術層次及研究發展情形

隨著世代的演變，以及 COVID-19 帶來的影響，對於「電子支付」的行為愈來愈普及。因此，對於安全技術的要求及快速便利的非接觸式交易行為，也愈來愈高，愈來愈多。近年來，金融交易從傳統的磁條卡進化到應用 IC 晶片卡再到非接觸式 IC 晶片卡外，應用加密機制和個人密碼的輸入也是新興應用的趨勢。本公司對於其對應的 EMV 及 PCI 國際組織規範，亦步亦趨地研發出多項產品。對於世界流通性的要求，除通過多個國際發卡組織，如 MasterCard®PayPass™、Visa®payWave、American Express®ExpressPay®、Unionpay®Quickpass®及 Discover Network®D-PAS 等，也持續開發區域性的發卡組織，如 JCB (Japan / Asia Pacific)、Interac (Canada)及 MIR (Russia)等。

近年來，電動車的興起，也帶來周邊的需求。本公司積極佈局電動車產業，開發小而輕巧的無人服務的讀卡機。今年，預計開發新一代更小的讀卡機，採用最新的案全技術標準 (PCI 6.0)，研發技術更上一層樓。

#### (2)研究發展人員與其學經歷

110年4月30日；單位：人

| 學歷   | 人數 | 所佔比例(%) | 平均年資(年) |
|------|----|---------|---------|
| 碩士以上 | 22 | 48.9    | 8.5     |
| 大專   | 23 | 51.1    |         |
| 高中職  | 0  | 0.0     |         |
| 合計   | 45 | 100.0   |         |

#### (3)最近五年度每年投入之研發費用

單位：新臺幣仟元

| 年度   | 105年    | 106年    | 107年    | 108年    | 109年    |
|------|---------|---------|---------|---------|---------|
| 研發費用 | 170,518 | 189,374 | 179,816 | 159,080 | 149,047 |

#### (4)開發成功之技術或產品

| 年度  | 技術或產品   |
|-----|---|
| 105 | <p>1.電子交易產品</p> <p>(1)Contact/Contactless 智慧型讀卡機(Model “5in1 Rev.B”)：整合 MSR 刷卡與支援最新 Card Brand 規格之接觸式/非接觸式智慧卡讀卡功能之客製化支付與非支付用金融讀卡機。</p> <p>(2)Contactless 智慧型讀卡機(Model “4in1 Rev.B”)：整合 MSR 刷卡及支援最新 Card Brand 規格之非接觸式智慧卡讀卡功能之客製化支付/非支付用金融讀卡機。</p> <p>(3)Contactless 智慧型讀卡機(UIC680TG Plus)：支援最新 Card Brand 以及 ApplePay VAS 規格的 Contactless 智慧型讀卡機。</p> <p>(4)MSR213F：新一代具價格優勢與解碼軟體優化以因應客戶各種條件及功能需求的磁條卡讀卡機。</p> <p>(5)MSR215E-SRED：通過 PCI SRED 安全保護機制的磁條卡讀卡機。</p> |

| 年度  | 技術或產品  |
|-----|--|
|     | <p>(6)TS890M：使用可充電電池之行動 POS 機，為 TS890 之衍生產品。</p> <p>(7)SCR100：通過 PCI 4.1 SRED 認證之磁條卡與 IC 卡讀卡機。SCR100 支援包括 VDSP 在內之數種 Point-to-point encryption(P2PE)協定。</p> <p>2.智能家庭產品</p> <p>(1)P2P 服務是 IoT 設備互聯的基礎，因此我們自行開發與佈建 P2P 與 Relay 服務，因而掌握了這門技術。有了 P2P 服務，手機與雲端程式得以與位於 NAT 內的智能家庭設備進行通訊與資料傳輸，而不必採用較耗時的輪詢方式。</p> <p>(2)TapTap：TapTap 是一個音樂與燈光效果的播放器。使用者透過手機軟體，編輯自己想要的燈光效果，然後透過雲端將音樂與燈光效果同步到 TapTap，由 TapTap 來進行播放。TapTap 主要的應用場合為節慶。</p>   |
| 106 | <p>1.電子交易產品</p> <p>(1)UIC-680FG：非接觸式智慧卡讀卡機，支援最新 card brands，且採用模組化設計，以利廠商整合進其設備。</p> <p>(2)SCR215E：為 SCR100 之衍生產品，支援 plain-text、RSA/TDES、TEP2 等不同的卡片資料輸出。</p> <p>(3)SCH001：智慧卡讀卡模組，支援 plain-text、RSA/TDES、TEP2 等不同的卡片資料輸出。</p> <p>(4)SPAD001：通過 PCI 4.1 認證之有加密鍵盤的磁條卡/智慧卡讀卡機，加密鍵盤主要對應” card not present” 的支付應用。</p> <p>2.智能家庭產品</p> <p>(1)改版新設計 Asante App，優化了整個操作流程與反應速度，並新增一個性價比更高的機種-GDC Ultra(Garage door controller Ultra)，且整合 Amazon 語音輸入，提供給使用者更佳的使用經驗。</p> <p>(2)TapTap 新版：設計了全新的自動化效果產生演算法，使得使用者可以彈指間產生出燈光效果。另外加入了群組連彈的功能，讓使用者有群組創造的樂趣。</p>  |
| 107 | <p>1.電子交易產品</p> <p>(1)All-In-One：ICC 與非接觸式讀卡機模組，支援最新 card brands，適用於自動販賣機之 ODM 產品。</p> <p>(2)nPOS15-Wintel：為 nPOS15 之衍生產品。原 nPOS15 為 Android 系統，nPOS15-Wintel 則為 Windows 10 系統，以支援 Windows based 的 POS 應用。</p> <p>(3)BS-200：2-D 條碼掃描器，作為 POS 於支付應用的週邊設備。</p> <p>(4)New 4-in-1：MSR 與非接觸式讀卡機模組，支援最新 card brands，適用於自動販賣機之 ODM 產品。</p> <p>(5)UIC1000：非接觸式智慧卡讀卡機，同時具備票證(Mifare)應用以及信用卡應用，主要因應收銀前台面對客戶(Customer Facing)時，符合現行非接觸式支付應用趨勢。</p> <p>(6)Payment Gateway：付款閘道，提供線上及線下信用卡服務及第三方支付服務，包括 Line Pay、Pi Pay、微信等第三方支付，並可結合悠遊卡及一卡通等票證交易記錄，提供彙整報表。</p> <p>2.智能家庭產品</p> <p>(1)TapTap-II：加入藍芽模組，讓 TapTap-II 變身為藍芽喇叭，並於播放音樂時自動產生燈光效果，省除使用者編輯的功夫。另外，軟體增加更多燈光效果模塊以及動態公佈欄分享功能。燈光效果模塊可以讓自動編輯出來的效果更多彩更有變化。而動態公佈欄，則可讓使用者分享編輯出來的成果。</p> <p>(2)Golden Finger：為 Garage Door Viewer 的配件。使用者可由 App，經由 Garage Door Viewer，操控此配件，做出按下車庫門開關的動作。</p> |
| 108 | <p>1.電子交易產品</p>  |

| 年度  | 技術或產品  |
|-----|--|
|     | <p>(1) MFC243：半插入式磁卡及 RFID 讀卡器，邊框提供全彩 LED 顯示，結合低功耗藍牙技術可進行廣告推播，適用於博弈機台。</p> <p>(2) TinyCore Board：UIC 的創新型通用 EMV 平台，可支持 EMV 接觸式和非接觸式支付產品。此平台減少了 EMV 產品的開發設計及認證成本，並在複雜的 EMV 技術週期中提高了可重用性。</p> <p>(3) 開發無店員環境應用之產品，並有以下三個產出：<br/>           ◎UIC680FG-ZOC：客製化非接觸式讀卡機，安裝於航空機娛樂裝置上，作為乘客以非接觸式卡片支付之用。<br/>           ◎Bezel8-ESD：客製化之三合一讀卡機，主要用於自助洗衣等無店員環境，有 WiFi 通訊功能可以將交易相關資料傳送到雲端後台。<br/>           ◎Bezel8-Plus：採用更快速更安全的 SOC 為平台，並使用 UIC 最新的 EMV 核心程式庫。為 Bezel8 的下一代產品。</p> <p>(4) PIXIE：電池操作，具備 WiFi 或者 LTE 通訊之行動刷卡機，應用為餐飲服務。4.3”之觸控屏幕，使得除了支付軟體外，也可以安裝 POS 前台軟體，以滿足桌邊點餐桌邊支付的需求。</p> <p>2. 智能家庭產品<br/>           (1) Smart door sensor：433Mhz 頻段的無線磁簧開關。使用於 Garage Viewer，以偵測車庫門是否被打開或者關閉之用。</p> |
| 109 | <p>1. 電子交易產品<br/>           (1) PP100：小而巧的 PCI 5.X 密碼輸入設備，搭配 UIC nPOS Jr 系列產品。<br/>           (2) A10-P：UIC 的 PCI 5.X 三合一及密碼輸入設備的讀卡機，適用 Common Kernel 的共通平台設計。支持 EMV 接觸式和非接觸式支付產品，並且延續中南美洲客製化設計，提供無縫升級所需。<br/>           (3) A10-T：採用相同 A10-P PCI 5.X 設計與 EMV Common Kernel 平台的 Terminal 產品。支持 EMV 接觸式和非接觸式支付產品，具 Ethernet 與 3G/4G 連線能力，是兼具功能與效能的產品。<br/>           (4) 開發無店員環境應用之產品，並有以下兩個產出：<br/>           ◎UIC680FG-CWT：持續擴充客製化非接觸式讀卡機，支援全新 EMV 認證。<br/>           ◎Bezel8-S：新一代 Bezel8 三合一讀卡機，採用薄型殼體，外型亮眼。主要用於自助洗衣等無店員環境，也是適用 EMV Common Kernel 平台的接觸式和非接觸式支付產品。</p> <p>2. 智能家庭產品<br/>           (1) Taptap III：具備 AI 功能，以自動產生與音樂相關的豐富，多樣化且精準的燈光效果。</p>                                   |

#### 4. 長、短期業務發展計劃

##### (1) 短期計劃

###### A. 生產策略

- (A) 應用治工具，提昇產線生產效率，降低人工成本。
- (B) 培訓產線人員多職能，彈性調整人力增大生產力。
- (C) 規劃整合供應商強化採購供應鏈。

###### B. 行銷策略

- (A) 把握 COVID 後疫情時代『減少實體接觸』的消費大趨勢，透過擴大非接觸式及無人商店產品線之佈局，以鞏固本公司競爭優勢。
- (B) 藉由本公司在各式讀卡機的硬、韌(HW/FW)技術研發能力，結合金融端業者(Processor and Gateway)的應用程式(Payment AP)及認證(credential)，打造出金融讀卡機的一站式商務模式。
- (C) 加強產品的垂直整合深度。例如：透過在自助洗衣店(laundromat)領域已

有的高市占率及基礎客戶，將產品深化為「整體解決方案」(Total Solution)，協助提升客戶產品競爭力，與客戶共創新局。

(D)全球純電車(BEV)市場大爆發、電動車充電站大量擴增，充電的收費機制由以往的『封閉式會員制收費』，逐漸擴為『開放式信用卡付費』，以本公司在EV充電站收費機高市占率的基礎上，把握此變遷所帶來的商機。

#### C.產品發展方向

(A)持續發展非接觸式 NFC 行動支付與信用卡交易之多方位整合解決方案。

(B)開發符合 PCI、EMV 更新規格之各系列產品。

(C)整合智慧卡金融卡交易技術，提供並推廣 WebPOS 解決方案。

(D)切入 Mobile Payment 應用市場。

(E)完整佈建 Unattended Payment Solution 於垂直應用市場。

(F)輕量及有彈性的客製設計，提升品質服務及客戶滿意度。

#### D.營運規模及財務配合

(A)加強電子交易產品及智慧家庭產品之行銷，以增加營業收入。

(B)強化財務會計有效資訊之產出及應用，協助提高各營運單位管理之效能。

(C)增加資金募集管道及參與政府補助相關專案，降低資金成本。

### (2)長期發展計劃

#### A.生產策略

(A)加強製程再整合，減繁製程作業工序，提升生產效率、降低人工成本與提高產品品質。

(B)持續開發可長期策略性備料供應商，縮短接單出貨時間。

(C)參與產品研發用料建議，提供低成本品質較優供應商，配合新產品開發。

(D)規劃換新 SMT 設備，增進精細料件生產力及擴充 SMT 產能。

#### B.行銷策略

(A)加強開發日本、拉丁美洲、中東、南亞等，歷年來本公司市佔率較低之市場。

(B)規劃 co-exhibition，結合策略夥伴經營在地市場與即時服務網絡，充分建立區域灘頭堡。

(C)加強產品的垂直整合度，結合上下游策略夥伴、深耕利基市場(niche market)，發展特定產業應用解決方案。例如：透過在電動車收費充電站(EV charging)領域已有的高市占率及基礎客戶，將產品深化為「整體解決方案」(Total Solution)，協助提升客戶競爭力。

(D)利用 POS 與 Payment 兩產業逐漸緊密聯結的趨勢，加強滿足 POS 系統對「支付」在軟、硬應用上的整合需求，調整產品策略、把握此變遷所帶來的機會。

#### C.產品發展方向



(A)持續投入 contactless 等相關 payment 之基礎技術及研發。

(B)持續規畫 mobile device 市場應用所需之產品與相關服務。

(C)對應於各種市場應用，深入發展軟體增值項目。

#### D.營運規模及財務配合

(A)電子交易產品與智慧家庭產品發展並重。

(B)持續加強財務專業能力，以配合營運規模擴增及永續經營所需之財務規劃及執行管理。

## (二)市場及產銷概況

### 1.市場分析

#### (1)主要商品、服務之銷售及提供地區

單位：新臺幣仟元；%

| 項目 | 年度 | 108 年度  |        | 109 年度  |        | 110 年第一季 |        |
|----|----|---------|--------|---------|--------|----------|--------|
|    |    | 銷售金額    | 比率     | 銷售金額    | 比率     | 銷售金額     | 比率     |
| 內銷 |    | 44,682  | 4.53   | 45,358  | 5.56   | 6,644    | 3.31   |
| 外銷 | 美洲 | 837,397 | 84.86  | 676,682 | 82.96  | 169,270  | 84.28  |
|    | 歐洲 | 72,701  | 7.37   | 60,018  | 7.36   | 14,807   | 7.37   |
|    | 其他 | 31,947  | 3.24   | 33,600  | 4.12   | 10,110   | 5.04   |
|    | 小計 | 942,045 | 95.47  | 770,300 | 94.44  | 194,187  | 96.69  |
| 合計 |    | 986,727 | 100.00 | 815,658 | 100.00 | 200,831  | 100.00 |

#### (2)市場佔有率

依據研究機構 Nilson Report 在 2020 年 9 月公開統計數據顯示，2019 年全球 POS 終端機出貨量約達 1.28 億台，以本公司 108 年度銷貨量約 670,149 台推估之全球市占率約為 0.52%。

#### (3)市場未來供需狀況與成長性

##### A.電子交易產品

根據 Mobile Payments Today 引述調研機構 Juniper Research 報導，預估 2024 年全球非接觸式支付市場規模，將從 2020 年的 2 兆美元激增至 6 兆美元。其中，美國市場的非接觸交易市場潛力無窮，預估成長將高於其他地區，2020 年約為 1,780 億美元，預估 2024 年可達到 1.5 兆美元。

隨著手機和平板電腦的普及化，資料安全及友善的使用介面(UI)已成為產品的基本要求。透過 NFC 及 QR Code 等方式，手機信用卡發卡方式及能整合多家信用卡的手機交易平台會逐漸取代實體卡，亦成為未來的信用卡發卡趨勢。傳統”桌上型”磁條卡刷卡機，正逐漸轉變為透過 4G、藍芽或 WiFi 等無線傳輸方式的「手持式」刷卡設備。另外，國際支付大廠已漸走向「全境支付」的佈局，也就是無論零售、交通、醫療、觀光、電商、匯款、捐款、繳費…等多元情境，都使用數位支付以提升使用機會。各大型業者都以多管齊下方式，積極擴大服務網絡。(例如：LINE 與韓國 PAYCO 啟動全球聯盟計畫，台灣、日本、泰國的 LINE Pay 用戶，可在韓國合作商家跨境支付。)

在消費著使用行為的快速變遷中，國際主要發卡單位有鑒於過去幾年中，持卡人資料被竊取；導致偽卡盜刷的事件層出不窮。因此特別針對具有提供密碼安全輸入功能的機器；制定嚴格的安全規範，以杜絕惡意竊取持卡人資料的事件發生。更強制要求具有收單業務的店家，如要提供密碼輸入確認的服務，必須使用通過驗證的密碼輸入器來驗證持卡人。(如店家因不遵守而造成盜刷事件，發卡單位將不負責盜刷的損失。)

目前全球在制定金融支付資料安全保護規範的主要單位是 PCI SSC，目前已經制定的安全規範有 PCI DSS、PCI PA DSS 及 PCI PTS。世界三大發卡組織(VISA、MasterCard、JCB)規定其銀行、會員、商店只能使用經過 PCI 認證之產品。也因此 PCI 相關驗證；將成為各 EFT POS 機專業供應商之間競爭的勝負關鍵。根據 The Nilson Report，目前全球各發卡機構所發行的國際通行信用卡將近有 42 億張(80%以上是 VISA、Master Card)，其中超過七成為 EMV 規格的晶片卡。另，目前全球有超過上億台終端刷卡設備，其中半數以上刷卡設備可接受有 EMV 晶片卡。VISA、Master Card 等國際組織不斷逐年更新 EMV 之要求以及 PCI 安全等級，以確保塑膠貨幣是一種可信賴及方便的交易工具，也因此造就卡片更新及前端設備的加速汰舊換新市場。

手機、行動支付(Mobile Payment)突起。除了傳統的信用卡已經整合非接觸式感應卡，手機也積極整合使用 NFC (Near Field Communication)技術規格的非接觸式感應方式來做為資料傳輸的介面。這意味著，目前人手一支的手機也將會變成非接觸式感應的信用卡或儲值卡，這將使得非接觸式感應卡的應用有著廣大的發展空間。近年來，利用手機 NFC 附加功能應用的手機支付模式已大量於市場普遍應用，全球手機大廠在手持裝置的開發規劃上，更把 NFC 相關功能變成標準配備，整合於各式 digital wallet(電子錢包)的開發應用，支付模式與客戶專屬附加價值使交易更顯便利。

#### B. 智能家庭產品

智慧家庭產品涵括安全、門禁、照明、娛樂、節能及自控等應用。2020 年受到 COVID-19 疫情影響，人們待在家的時間變長了，對於智慧家庭裝置與系統了解也變深了。根據 Parks Associates 的最新研究發現，在 COVID-19 大流行期間，美國寬頻家庭中有三分之一的智慧裝置所有者增加了對裝置的使用。Omdia Research 提出，2020 年全球智慧家庭產品市場規模達 1010 億美元，年成長率達 32.3%。預計 2024 年市場規模可達 2490 億美元。

#### (4) 競爭利基

- A. 提供更多額外的附加價值。(additional value-added capability)
- B. 加強垂直市場 ODM 的設計規劃能力，提供客戶全方位的服務。(vertical integration)
- C. 保持訂單條款的靈活度。(flexible contract terms)
- D. 積極開發新貨源，持續節省購料成本。(cost-effective)
- E. 以過去累積的優良商譽及記錄為參考。(reputation & reference)

#### (5) 發展遠景之有利、不利因素與因應對策

## A. 有利因素

### (A) 電子交易產品

美國第 46 任總統拜登新政府上台後，中美貿易戰有可能趨緩，但美方制裁中企的「科技戰」不會偃旗息鼓，還可能趨於激烈。這將對生產基地設在台灣的本公司，在爭取美國地區客戶的訂單形成有利誘因。

電子支付普及率水漲船高，全球 Fintech 儼然成為一門新市場顯學。據拓璞產業研究院最新研究報告指出，電子支付業者持續構建自身的支付生態體系，各類型支付方式已蓬勃發展，推升全球行動支付商機。新冠肺炎肆虐，對非接觸式支付市場易產生巨大的推波助瀾效果。非接觸式支付使用率大幅成長是歸因於非接觸式 POS、公共交通以及電子錢包用戶量，而消費者也習慣透過手機應用程式(App)購物、付款與匯款功能。美國幾家主要銀行包含摩根大通(JPMorgan Chase)在內的金融機構也宣布，計劃將信用卡與簽帳金融卡(Debit Card)改為非接觸式信用卡，可望增加行動支付的使用量。大部分啟用 EMV 的新型 POS 終端機與非接觸式支付裝置相容，只需要安裝軟體即可更新。持卡人使用非接觸式金融卡付款可降低交易時間，擁有較好的購物體驗。

新興的非接觸式小額付款機制，為電子票證交易提供了磁卡與晶片卡外的另一項選擇，也為本公司的產品發展上開啟了另一條金融交易之終端設備產品線。此外，與國際發卡組織密切配合開發各種不同的接觸與非接觸式卡片的應用領域，更有助於本公司成為非接觸式卡片交易產品的領先者。

為因應消費性市場『降低人力成本』的趨勢，收銀及支付系統的建制成本也成為一個相當重要的考量，也因此『自助式服務』已成為了市場的新趨勢。因應這方面的需求，本公司已開發各式 EMV 智慧卡讀/寫卡機、個人密碼辨識器及非接觸式智慧卡片讀卡機，將是主攻自助式金融交易及各式零售交易市場之利器。

人工智慧將改變支付。隨著大數據的崛起以及具備深度學習(deep learning)的 AI 系統，能夠透過不斷學習且有效應用數據而產生個人化服務。未來隨著指數型數據成長模式，更精細的分銷網路以及更智慧化的演算法等三大驅動力的匯合，人工智慧於未來十年會改變許多行業，這當然包含了支付模式。

### (B) 智能家庭產品

智慧家庭市場仍介於介紹期與成長期之間，但是近年來智慧喇叭的出現，或者將智慧助理內建至聯網裝置，還有 Google,Apple,Amazon, Zigbee 這些大廠聯盟，積極共推家庭聯網 IP 規格(2021 出爐)，這都讓智慧家庭的未來變得更加簡易且可行，也讓普及率勢顯著提高。也因智慧家庭產業鏈的特性—長、複雜且分散，目前在各個領域的智慧家庭產品方興未艾，能在第一時間切入，在產品設計理念與性價比上領先其他公司，這是我們所佔有的最大優勢。所有產品目前並沒有任何 SOC 一顆

晶片做完。軟韌體也必須自行設計開發。這些也都能對後來者造成門檻與時間差。不斷增加的雲端服務，更可收集大量的資料作為 big data 應用的基礎。

## B.不利因素

### (A)電子交易產品

自 2020 年 3 月起台幣匯率連續升值，對外銷業績佔 95%的本公司而言，影響實屬不小。

相較於傳統支付交易，電子支付方式在交易過程仍須考量資料安全、交易安全及行動裝置安全等風險議題。各支付平台雖各有其不同的安全機制，但並不代表電子支付就可以高枕無憂，沒有其他安全風險。電子支付應用程式設計是否符合相關資安規範的要求、使用者身分確認與控管機制是否完備、載具裝置可能遺失或遭竊？這些都是影響電子支付安全之重要議題。為了保護支付卡片持卡人相關資料安全，支付卡產業安全標準協會（Payment Card Industry Security Standards Council，簡稱 PCI SSC）分別從技術面及作業面制定了一系列的安全標準。除了與儲存、處理或傳送持卡人資料的單位息息相關外，部分安全標準也與資料處理過程所使用的設備或應用程式的開發廠商有關。服務供應商（Service Provider）及商店（Merchant）作業相關的「支付卡產業資料安全標準」（PCI Data Security Standards，以下簡稱 PCI DSS），直接、間接提高了商業門檻。

整合行動支付和密碼鍵盤的所有必要的安全功能，設備供應商的產品要通過 PCI-PTS 認證，就必須通過越來越嚴格的差分功耗分析和簡單功耗分析(DPA/SPA)攻擊測試。帶有成熟演算法保護功能的加密庫，允許 PCI-PTS 產品通過極具挑戰性的 DPA/SPA 認證測試是一大考驗。也需出具獨立實驗室的安全評估報告書(LoA)，大大提高了 PCI-PTS 產品在開發、認證過程中的時間成本和費用。

電子支付系統在過往雖多不被視為具系統重要性，惟其安全性與可靠性若存有弱點，仍將影響整體金融體系與大眾信心。

### (B)智能家庭產品

智慧家庭的應用包涵廣泛，雖然本公司在通訊相關技術有相當的掌握，但是對智慧家庭中的一些場景，如冷暖氣控制，花園灑水器等自有其 domain knowledge 的部分，比不上傳統 home DIY 廠商有經驗。這個情形有點類似網通業進入 IP camera 時的情形：IP 模組技術沒問題，但是光學前端則欠缺。如何盡快吸收這些領域的知識與經驗(有許多與技術並不直接相關)並納入設計中，是一大挑戰。

另外，目前各種無線協定：藍牙、Wi-Fi、Zigbee、Z-Wave、Thread 和專屬網路都具備不同的特性，各自在 IoT 連接中發揮作用，要與其他產品整合、互通，我們需要快速的學習相關知識與累積相關經驗。

## 因應對策

已通知客戶群，自新年度起將酌予調漲售價，以反映美元匯率貶值及成本增加，普遍獲得客戶的諒解及同意。

本公司在電子交易產品的開發與製造有著多年的經驗與專業的技術，除了對現有產品的更新改良以增進生產效率降低成本外，對於新制定的金融交易安全規格也都有深入的瞭解與研究。除編制「設計驗證部」確保產品開發每階段、設計過程符合要求外，為加速產品開發時效與成果，已添購與測試實驗室相同規格的驗證測試設備，以對於開發與認證的時程更為準確的掌握。

### 2. 主要產品用途及產製過程

#### (1) 主要產品之重要用途：

##### A. 磁卡讀卡機：

主要應用於銷售點終端機系統及銀行金融卡、信用/簽帳卡系統，及會員卡、員工卡、門禁保全系統。

##### B. 磁卡讀寫卡機：

主要應用於銷售點終端機系統及銀行金融卡、信用/簽帳卡系統。

##### C. 智慧晶片卡讀寫卡機：

主要應用於銷售點終端機系統及銀行金融卡、信用/簽帳卡系統。

##### D. 非接觸式讀卡機：

主要應用於銷售點終端機系統，功能為讀取國際組織所發行之非接觸式信用/簽帳卡如 VISA 之 VISA PayWave、MASTERCARD 之 PayPass、American Express 之 ExpressPay 和 Discover/Diners Club 之 D-PAS 銷售點終端機。

##### E. 信用/簽帳卡支付終端機：

主要應用於信用卡、簽帳卡等金融電子交易工具。

##### F. 金融密碼辨識器：

主要應用於銷售點終端機系統及銀行金融卡、信用/簽帳卡系統，功能為個人密碼輸入辨識。

##### G. Kiosk 專用讀卡機及加密鍵盤：

主要應用於電子商務的資訊服務台 (Kiosk)、金融提款機(ATM)、加值機及加油機等，功能為個人金融卡支資訊讀取及密碼輸入辨識。

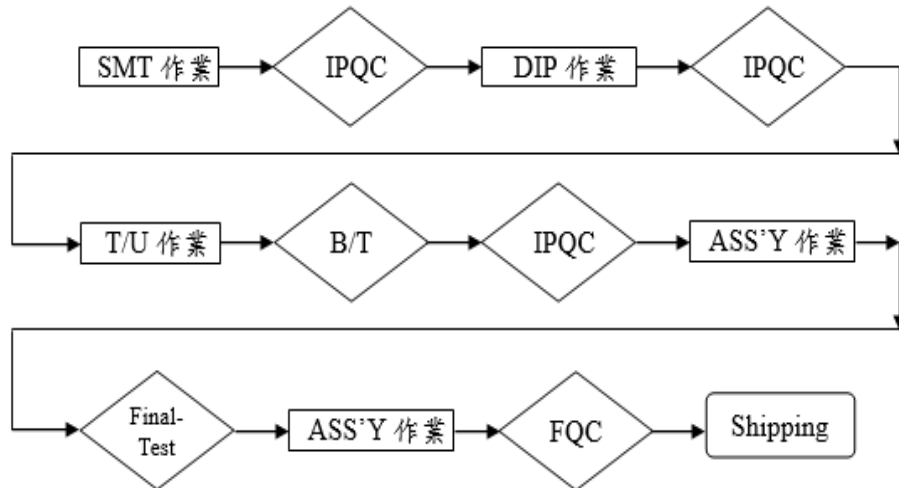
##### H. 支票讀取機：

主要應用於銀行、金融機構，讀取支票、匯票。

##### I. 平板型 POS 暨支付機：

主要用於餐飲、零售、服務業之前台應用，以及信用卡、簽帳卡等金融電子交易支付工具。

(2)主要產品之產製過程：



3.主要原料之供應狀況：

| 主要原料名稱     | 主要供應商                    |
|------------|--------------------------|
| 磁頭         | Techreco、盟泰              |
| 印刷電路版(PCB) | 耀騰、晟鈦、柏承                 |
| 積體電路元件(IC) | 東翎、世平、文擘、志遠、Avnet、Future |
| 線材(CABLE)  | 齊瑞、丸順、高瑞、成朋              |
| 光電元件       | 全台晶像、芊樂、南亞               |
| 塑膠五金       | 承工、元聚、晨達、東幸              |

4.最近二年度主要產品別或部門別毛利率重大變化之說明

(1)毛利率變動情形

單位：新臺幣仟元；%

| 項目 \ 年度 | 108 年度毛利率 | 109 年度毛利率 | 毛利率變動率  |
|---------|-----------|-----------|---------|
| 讀卡機     | 39.40     | 37.44     | (4.97)  |
| 讀寫卡機    | 61.82     | 53.93     | (12.76) |
| 支票讀取機   | 53.93     | 49.95     | (7.38)  |
| 銷售點終端機  | 15.48     | 15.48     | 0.00    |
| 個人密碼辨識器 | 21.66     | 20.74     | (4.25)  |
| 視訊會議系統  | 21.13     | 21.64     | 2.41    |
| 解碼 IC   | 52.04     | 52.18     | 0.27    |
| 其他      | 52.67     | 46.59     | (11.54) |
| 毛利率     | 41.59     | 39.02     | (6.18)  |

說明：產品別之毛利率變動未達 20%，故不予分析。

(2)最近二年度毛利率重大變動說明：

本公司及子公司之毛利率變動未達 20%，故不予分析。

(3)申報年度及前一年度主要興建營建個案預計認列營業收入及毛利分析：不適用。

5.主要進銷貨客戶名單

(1)最近二年度任一年度中曾占進貨總額百分之十以上之供應商名稱及其進貨金額與比例，暨增減變動原因：

單位：新臺幣仟元；%

| 年度<br>項目 | 108 年度 |         |            |         | 109 年度 |         |            |         | 110 年第一季 |         |            |         |
|----------|--------|---------|------------|---------|--------|---------|------------|---------|----------|---------|------------|---------|
|          | 名稱     | 金額      | 占全年度進貨淨額比率 | 與本公司之關係 | 名稱     | 金額      | 占全年度進貨淨額比率 | 與本公司之關係 | 名稱       | 金額      | 占全年度進貨淨額比率 | 與本公司之關係 |
| 1        | 供應商甲   | 78,040  | 15.49      | 無       | 供應商乙   | 50,502  | 12.41      | 無       | 供應商丙     | 22,920  | 18.74      | 無       |
| 2        | —      | —       | —          | —       | 供應商丙   | 49,066  | 12.06      | 無       | 供應商乙     | 16,778  | 13.72      | 無       |
|          | 其他     | 425,900 | 84.51      |         | 其他     | 307,411 | 75.53      |         | 其他       | 82,600  | 67.54      |         |
|          | 進貨淨額   | 503,940 | 100.00     |         | 進貨淨額   | 406,979 | 100.00     |         | 進貨淨額     | 122,298 | 100.00     |         |

增減變動原因係因市場趨勢變化，客戶產品需求變動等原因。

(2)最近二年度任一年度中曾占銷貨總額百分之十以上之客戶名稱及其銷貨金額與比例，暨增減變動原因：

單位：新臺幣仟元；%

| 年度<br>項目 | 108 年度 |         |            |         | 109 年度 |         |            |         | 110 年第一季 |         |            |         |
|----------|--------|---------|------------|---------|--------|---------|------------|---------|----------|---------|------------|---------|
|          | 名稱     | 金額      | 占全年度銷貨淨額比率 | 與本公司之關係 | 名稱     | 金額      | 占全年度銷貨淨額比率 | 與本公司之關係 | 名稱       | 金額      | 占全年度銷貨淨額比率 | 與本公司之關係 |
| 1        | 客戶 A   | 382,174 | 38.73      | 無       | 客戶 A   | 417,636 | 51.20      | 無       | 客戶 A     | 103,924 | 51.75      | 無       |
| 2        | 客戶 B   | 126,449 | 12.82      | 無       | —      | —       | —          | —       | —        | —       | —          | —       |
|          | 其他     | 478,104 | 48.45      |         | 其他     | 398,022 | 48.80      |         | 其他       | 96,907  | 48.25      |         |
|          | 銷貨淨額   | 986,727 | 100.00     |         | 銷貨淨額   | 815,658 | 100.00     |         | 銷貨淨額     | 200,831 | 100.00     |         |

本公司於 109 年度之銷貨金額較 108 年減少，主係受新冠肺炎疫情影響。

## 6.最近二年度生產量值

單位：SET；新臺幣仟元

| 生產量值<br>主要商品 | 年度 | 108 年度    |         |         | 109 年度    |         |         |
|--------------|----|-----------|---------|---------|-----------|---------|---------|
|              |    | 產能        | 產量      | 產值      | 產能        | 產量      | 產值      |
| 讀卡機          |    | 500,000   | 489,547 | 305,803 | 500,000   | 537,618 | 390,276 |
| 讀寫卡機         |    | 10,000    | 435     | 1,382   | 10,000    | 570     | 1,812   |
| 支票讀取機        |    | 20,000    | 5,987   | 8,266   | 20,000    | 6,265   | 9,687   |
| 銷售點終端機       |    | 20,000    | 4,648   | 19,857  | 20,000    | —       | —       |
| 個人密碼辨識器      |    | 20,000    | 8,353   | 25,116  | 20,000    | 5,838   | 18,127  |
| 視訊會議相關設備     |    | 10,000    | —       | —       | 10,000    | —       | —       |
| 解碼 IC        |    | 150,000   | 89,000  | 2,207   | 150,000   | 50,000  | 1,248   |
| 其他           |    | 450,000   | 401,932 | 276,432 | 450,000   | 108,330 | 57,472  |
| 合計           |    | 1,180,000 | 999,902 | 639,063 | 1,180,000 | 708,621 | 478,622 |

109 年度產量及產值皆較 108 年度減少主係因受到新冠肺炎疫情影響，訂單延期所致。

## 7.最近二年度銷售量值

單位：SET；新臺幣仟元

| 銷<br>售<br>量<br>值<br>主<br>要<br>商<br>品 | 年<br>度 | 108 年度 |        |           |         | 109 年度 |        |           |         |
|--------------------------------------|--------|--------|--------|-----------|---------|--------|--------|-----------|---------|
|                                      |        | 內銷     |        | 外銷        |         | 內銷     |        | 外銷        |         |
|                                      |        | 量      | 值      | 量         | 值       | 量      | 值      | 量         | 值       |
| 讀卡機                                  |        | 23,157 | 16,963 | 644,986   | 724,551 | 17,734 | 14,280 | 527,893   | 605,348 |
| 讀寫卡機                                 |        | —      | —      | 495       | 3,617   | —      | —      | 593       | 3,123   |
| 支票讀取機                                |        | —      | —      | 6,268     | 28,345  | —      | —      | 4,891     | 19,488  |
| 銷售點終端機                               |        | —      | —      | 1,511     | 8,870   | —      | —      | 240       | 944     |
| 個人密碼辨識器                              |        | 48     | 199    | 6,390     | 24,322  | 89     | 227    | 7,225     | 24,209  |
| 視訊會議相關設備                             |        | —      | —      | 293       | 1,486   | —      | —      | 485       | 1,682   |
| 解碼 IC                                |        | 46,000 | 4,009  | 501,272   | 29,215  | 20,025 | 1,587  | 323,600   | 16,877  |
| 其他                                   |        | 13,964 | 23,511 | 563,168   | 121,639 | 9,755  | 29,264 | 364,584   | 98,629  |
| 合計                                   |        | 83,169 | 44,682 | 1,724,383 | 942,045 | 47,603 | 45,358 | 1,229,511 | 770,300 |

109 年度銷售較 108 年度減少主係因受到新冠肺炎疫情之影響，訂單延期所致。

### (三)最近二年度及截至公開說明書刊印日止從業員工人數

單位：人；%

| 年度          |           | 108 年度 | 109 年度 | 110 年截至<br>4 月 30 日 |
|-------------|-----------|--------|--------|---------------------|
| 員工人數        | 職 員       | 204    | 188    | 147                 |
|             | 作業員       | 59     | 41     | 42                  |
|             | 合計        | 263    | 229    | 189                 |
| 平 均 年 歲     |           | 40 歲   | 41 歲   | 43 歲                |
| 平 均 服 務 年 資 |           | 7.87 年 | 8.69 年 | 9.3 年               |
| 學歷分佈比率      | 博 士       | 0.00   | 0.00   | 0.00                |
|             | 碩 士       | 21.67  | 24.89  | 20.63               |
|             | 大 專       | 53.23  | 51.97  | 52.38               |
|             | 高 中 / 專 科 | 17.49  | 15.72  | 18.52               |
|             | 高 中 以 下   | 7.61   | 7.42   | 8.47                |

### (四)環保支出資訊

1. 依法令規定，應申領污染設施設置許可證或污染排放許可證或應繳納污染防治費用或應設立環保專責單位人員者，其申領、繳納或設立情形之說明：無。
2. 對防治環境污染主要設備之投資及其用途與可能產生效益：不適用。
3. 最近二年度及截至公開發行說明書刊印日止，公司改善環境污染之經過，其有污染糾紛事件之處理經過者，並應說明其處理經過：無。
4. 說明最近二年度及截至公開說明書刊印日止，公司因污染環境所受損失(包括賠償)，處分之總額，並揭露其未來因應對策(包括改善措施)及可能之支出(包括未採取因應對策可能發生損失、處分及賠償之估計金額，如無法合理估計者，應說明其無法合理估計之事實)：無。



5.說明目前污染狀況及其改善對公司盈餘、競爭地位及資本支出之影響及其未來二年度預計之重大環保資本支出：

本公司目前無任何之污染情形，故無因環境保護所需之重大資本支出。

#### (五)勞資關係

1.列示公司各項員工福利措施、進修、訓練、退休制度與其實施情形，以及勞資間之協議與各項員工權益維護措施情形

##### (1)員工福利措施：

- A.勞工保險：自到職日當天即為員工辦理勞工保險。
- B.全民健保：自到職日當天即為員工辦理全民健康保險。
- C.團體保險：自到職日當天即為員工辦理團體保險。
- D.定期健康檢查：公司每年定期舉辦員工健康檢查，並由公司全額補助。
- E.醫護臨場：與醫療院所合作，設置醫護人員臨場服務，提供員工諮詢，且定期舉辦環境安全與健康課程，提供員工參與。
- F.訓練課程：為提昇員工專業工作知能及紓解工作壓力，以達所賦予之任務，公司不定期舉行內部訓練或選派同仁參加外部訓練，並全額補助外部訓練課程費用。
- G.年終獎金：依員工績效及公司營運狀況，於農曆年前發放。
- H.員工分紅：依員工職等、績效及年資發放。
- I.佳節禮金：端午、中秋節員工禮金。
- J.年度旅遊：公司補助部分國內外旅遊費用。
- K.新人特休假：新人到職滿3個月，享有優於勞基法之休假福利。

##### (2)退休制度與其實施狀況：

本公司於七十六年依勞動基準法及相關辦法訂定退休制度，成立勞工退休準備金監督委員會，並經新北市政府核准在案，同時由公司委請精算師精算後，按月提列退休準備金負債，且按月依薪資總額2%提存臺灣銀行退休金基金專戶。因應政府勞退新制之規定，針對選擇新制部分之員工，公司則按月提繳6%勞工退休金，儲存於勞保局設立之勞工退休金個人專戶。

##### (3)勞資間之協議情形與各項員工權益維護措施情形：

本公司每三個月定期邀集勞資雙方代表召開勞資會議，會前雙方代表對員工福利措施及權利進行提案，會中除進行提案實質討論外，資方亦於會中報告目前公司營運狀況，讓勞方瞭解及理解，透過雙向溝通增進勞資和諧氣氛。

##### (4)員工進修、訓練狀況

為提昇員工專業工作知能及紓解工作壓力，以達所賦予之任務，公司不定期舉行內部訓練或選派同仁參加外部訓練，並全額補助外部訓練課程費用。

2.最近二年度及截至公開說明書刊印日止，公司因勞資糾紛所遭受之損失，並揭露目前及未來可能發生之估計金額及因應措施，如無法合理估計者，應說明無法合理估計之事實

本公司勞資關係尚稱良好，自成立迄今未曾因勞資糾紛而影響公司營運，且依目前情況尚無發生勞資糾紛之潛在因素，故預計未來發生勞資糾紛損失之可能性極微。

## 二、不動產、廠房及設備及其他不動產

### (一)自有資產

1.取得成本達實收資本額百分之二十或新臺幣三億元以上之不動產、廠房及設備名稱、數量、取得日期、取得成本、重估增值及未折減餘額，並揭露其使用及保險情形、設定擔保及權利受限制之其他情事：無。

2.閒置不動產及以投資為目的持有期間達五年以上之不動產名稱、面積、座落地點、取得日期、取得成本、重估增值、未折減餘額、公告現值或房屋評定價值及預計未來處分或開發計畫：

| 不動產名稱   | 單位   | 面積     | 座落地點 | 取得年月   | 重估增值 | 未折減餘額  | 公告現值、評定價值或公允價值 | 未來處分或開發計畫 |
|---------|------|--------|------|--------|------|--------|----------------|-----------|
| 復興北路辦公室 | 平方公尺 | 446.54 | 中山區  | 104年8月 | 無    | 80,554 | 93,239         | 長期性租金收入   |
| 松德路辦公室  | 平方公尺 | 208.73 | 信義區  | 87年1月  | 無    | 17,484 | 40,884         | 長期性租金收入   |

### (二)使用權資產

取得金額達實收資本額百分之二十或新臺幣三億元以上之使用權資產租賃標的：無。

### (三)各生產工廠現況及最近二年度設備產能利用率：

#### 1.各生產工廠之使用狀況：

110年3月31日

| 工廠 | 項目 | 建物面積         | 員工人數 | 生產商品種類    | 目前使用狀況 |
|----|----|--------------|------|-----------|--------|
| 土城 |    | 3,328.8 平方公尺 | 44 人 | 讀卡機、讀寫卡機等 | 正常使用   |

#### 2.各生產工廠最近二年度設備產能利用率：

單位：SET；新臺幣仟元；%

| 生產量值     | 年度 | 108年度     |         |       |         | 109年度     |         |        |         |
|----------|----|-----------|---------|-------|---------|-----------|---------|--------|---------|
|          |    | 產能        | 產量      | 產能利用率 | 產值      | 產能        | 產量      | 產能利用率  | 產值      |
| 主要商品     |    |           |         |       |         |           |         |        |         |
| 讀卡機      |    | 500,000   | 489,547 | 97.91 | 305,803 | 500,000   | 537,618 | 107.52 | 390,276 |
| 讀寫卡機     |    | 10,000    | 435     | 4.35  | 1,382   | 10,000    | 570     | 5.70   | 1,812   |
| 支票讀取機    |    | 20,000    | 5,987   | 29.94 | 8,266   | 20,000    | 6,265   | 31.33  | 9,687   |
| 銷售點終端機   |    | 20,000    | 4,648   | 23.24 | 19,857  | 20,000    | —       | —      | —       |
| 個人密碼辨識器  |    | 20,000    | 8,353   | 41.77 | 25,116  | 20,000    | 5,838   | 29.19  | 18,127  |
| 視訊會議相關設備 |    | 10,000    | —       | —     | —       | 10,000    | —       | —      | —       |
| 解碼 IC    |    | 150,000   | 89,000  | 59.33 | 2,207   | 150,000   | 50,000  | 33.33  | 1,248   |
| 其他       |    | 450,000   | 401,932 | 89.32 | 276,432 | 450,000   | 108,330 | 24.07  | 57,472  |
| 合計       |    | 1,180,000 | 999,902 | 84.74 | 639,063 | 1,180,000 | 708,621 | 60.05  | 478,622 |

### 三、轉投資事業

#### (一)轉投資事業概況

110年3月31日；單位：新臺幣仟元；外幣仟元；仟股；%

| 投資公司名稱    | 被投資公司名稱   | 主要營業                  | 投資成本                  | 帳面價值   | 投資股份   |        | 股權淨值   | 市價     | 會計處理方法 | 最近一年度(109年度)投資報酬 |      | 持有公司股份數額 |
|-----------|-----------|-----------------------|-----------------------|--------|--------|--------|--------|--------|--------|------------------|------|----------|
|           |           |                       |                       |        | 股數     | 持股比例   |        |        |        | 投資損益             | 分配股利 |          |
| 連宇        | UICU      | 讀寫卡機、銷售點終端機及視訊會議系統之銷售 | 51,326                | 61,955 | 1,600  | 100.00 | 61,955 | 61,955 | 權益法    | (9,223)          | —    | —        |
| 連宇        | Newslines | 投資控股                  | 184,200               | 110    | 5,615  | 100.00 | 110    | 110    | 權益法    | (74)             | —    | —        |
| 連宇        | Riseup    | 投資控股                  | 170                   | 53     | 5      | 100.00 | 53     | 53     | 權益法    | —                | —    | —        |
| 連宇        | UIC Group | 投資控股                  | 148,183               | 946    | 4,527  | 100.00 | 946    | 946    | 權益法    | (89)             | —    | —        |
| 連宇        | 新儀        | 電腦研發、產品設計及POS系統及設備銷售  | 185,375               | 23,209 | 14,871 | 99.74  | 23,209 | 23,209 | 權益法    | (13,176)         | —    | —        |
| Newslines | 智山        | 投資控股                  | 92,453<br>(USD 3,240) | —      | 註      | 100.00 | —      | —      | 權益法    | —                | —    | —        |
| 智山        | 北京金聯      | 網路監控設備相關產品之銷售         | 37,096<br>(USD1,300)  | —      | 註      | 100.00 | —      | —      | 權益法    | —                | —    | —        |

註：有限公司無股份

#### (二)綜合持股比例

110年3月31日；單位：仟股；%

| 轉投資事業     | 本公司投資  |        | 董事、監察人、經理人及直接或間接控制事業之投資 |      | 綜合投資   |        |
|-----------|--------|--------|-------------------------|------|--------|--------|
|           | 股數     | 持股比例   | 股數                      | 持股比例 | 股數     | 持股比例   |
| UICU      | 1,600  | 100.00 | —                       | —    | 1,600  | 100.00 |
| Newslines | 5,615  | 100.00 | —                       | —    | 5,615  | 100.00 |
| Riseup    | 5      | 100.00 | —                       | —    | 5      | 100.00 |
| UIC Group | 4,527  | 100.00 | —                       | —    | 4,527  | 100.00 |
| 新儀        | 14,871 | 99.74  | 33                      | 0.22 | 14,904 | 99.96  |
| 智山        | 註      | 100.00 | —                       | —    | 註      | 100.00 |
| 北京金聯      | 註      | 100.00 | —                       | —    | 註      | 100.00 |

註：有限公司無股份

(三)上市或上櫃公司最近二年度及截至公開發行說明書刊印日止，子公司持有或處分本公司股票之情形及其設定質權之情形，並列明資金來源及其對公司經營結果及財務狀況之影響：無。

(四)最近二年度及截至公開發行說明書刊印日止，發生公司法第一百八十五條情事或有以部分營業、研發成果移轉子公司者，應揭露放棄子公司現金增資認購情形，認購相對人之名稱、及其與公司、董事、監察人及持股比例超過百分之十股東之關係及認購股數：無。

#### 四、重要契約

| 契約性質 | 當事人 | 契約起迄日期    | 主要內容            | 限制條款                    |
|------|-----|-----------|-----------------|-------------------------|
| 販售合約 | IBM | 89.01.01起 | 4777、4778系列之販售權 | 不可使用IBM商標、另須支付IBM 3%權利金 |

### 參、發行計畫及執行情形

#### 一、前次現金增資、併購或受讓他公司股份發行新股或發行公司債資金運用計畫分析：

本公司未有辦理併購或受讓他公司股份發行新股之情事，而本公司前各次募集與發行有價證券計畫均已依原計畫執行完畢且已逾三年，故不適用。

#### 二、本次現金增資、發行公司債、發行員工認股權憑證或限制員工利新股資金運用計畫應記載事項

##### (一)資金來源

1.本次計畫所需資金總金額：新臺幣 228,298 仟元。

##### 2.資金來源

(1)發行國內第二次有擔保轉換公司債 2,000 張，每張面額為新臺幣 10 萬元整，發行總面額為新臺幣 2 億元整，發行期間為 3 年，票面利率 0%，採競價拍賣方式辦理公開承銷，實際發行價格係依票面金額 114.15%發行，總募集金額為新臺幣 228,298 仟元。

(2)本次有擔保轉換公司若實際募集金額高於預定金額，增加資金亦將用於充實營運資金。

##### 3.計畫項目及運用進度

單位：新臺幣仟元

| 項目     | 預計完成日期  | 所需資金總額  | 預定資金運用進度 |
|--------|---------|---------|----------|
|        |         |         | 110年第三季  |
| 償還銀行借款 | 110年第三季 | 150,000 | 150,000  |
| 充實營運資金 | 110年第三季 | 78,298  | 78,298   |
| 合計     |         | 228,298 | 228,298  |

##### 4.預計可能產生效益

##### (1)償還銀行借款

本次募集資金，其中 150,000 仟元將用以償還銀行借款，除可節省利息支出外，並降低對金融機構之依存度，強化本公司財務結構及提升償債能力，若以本公司擬償債之借款利率及預計償還日期設算，預計 110 年可節省銀行利息支出 735 仟元，111 年起每年可節省利息支出 1,632 仟元。

##### (2)充實營運資金

本次所募集資金，其中 78,298 仟元將用以充實營運資金，因應公司維持營運所需之購料及人事成本等正常營運週轉資金的需求，除可減輕向銀行借款所需利息負擔外，亦可增加長期資金穩定度。另本公司本次募集資金 78,298 仟元用以充實營運資金後，若全數取代銀行借款，依本公司銀行平均借款利率 1.144%設算，預估每年度將可減少向金融機構借款所造成之利息負擔約 896 仟元。

(二)本次發行公司債者，應參照公司法第二百四十八條之規定，揭露有關事項及其償債款項之籌集計畫與保管方法

1.依公司法第二百四十八條之規定應揭露事項

| 公司債種類                                | 國內第二次有擔保轉換公司債   |
|--------------------------------------|---|
| 1.公司名稱                               | 連宇股份有限公司  |
| 2.公司債總額及債券每張之金額                      | 發行總面額：新臺幣 200,000 仟元。<br>每張面額：新臺幣 100 仟元。   |
| 3.公司債之利率                             | 票面年利率：0%。   |
| 4.公司債償還方法及期限                         | 1.償還方法：除本轉換公司債持有人(以下簡稱「債券持有人」)依本辦法第十條轉換為本公司普通股，或本公司依本辦法第十七條提前贖回，或債券持有人依本辦法第十八條行使賣回權，或本公司由證券商營業處所買回註銷者外，本公司於本轉換公司債到期時，本公司於本轉換公司債到期時按債券面額以現金一次償還。<br>2.期限：三年。 |
| 5.償還公司債款之籌集計畫及保管方法                   | 1.籌集計畫：償還公司債之資金來源將由本公司營業活動及融資活動項下支應。<br>2.保管方法：本公司債因未設立償債基金，故無保管方式。   |
| 6.公司債募得價款之用途及運用計畫                    | 請參閱本公開說明書「參、二、(一)」說明。   |
| 7.前已募集公司債者，其未償還數額                    | 無。  |
| 8.公司債發行價格或最低價格                       | 每張面額新臺幣 100 仟元整，以票面金額之 114.15%發行。   |
| 9.公司股份總額與已發行股份總數及其金額                 | 1.股份總數：額定資本 100,000,000 股，每股面額 10 元。<br>2.已發行股份總數：62,072,549 股。<br>3.已發行股份金額：620,725,490 元  |
| 10.公司現有全部資產，減去全部負債後之餘額               | 1.資產總額：1,145,377 仟元。<br>2.負債總額：442,170 仟元。<br>3.全部資產減去全部負債後之餘額：703,207 仟元。<br>(依 110 年第一季經會計師核閱之財務報告計算)   |
| 11.證券管理機關規定之財務報表                     | 請參閱本公開說明書「肆、二」之財務報告。  |
| 12.公司債權人之受託人名稱及其約定事項                 | 1.債權人之受託人名稱：彰化商業銀行股份有限公司信託處。<br>2.約定事項：主係約定本公司本次發行國內第二次有擔保轉換公司債之償債還款義務及違約之清償責任與程序。  |
| 13.代收款項之銀行或郵局名稱及地址                   | 1.名稱：臺灣土地銀行股份有限公司松山分行<br>2.地址：台北市松山區敦化南路一段 2 號 1 樓。   |
| 14.有承銷或代銷機構者，其名稱及約定事項                | 1.承銷機構名稱：國票綜合證券股份有限公司。<br>2.約定事項：主要係約定申報生效後之相關對外公開銷售之權利及事務。   |
| 15.有擔保發行者，其種類、名稱及證明文件                | 1.擔保種類：銀行擔保轉換公司債。<br>2.擔保名稱：國內第二次有擔保轉換公司債。<br>3.證明文件：委任保證契約書。   |
| 16.有發行保證人者，其名稱及證明文件                  | 1.保證人名稱：臺灣銀行股份有限公司土城分行。<br>2.證明文件：委任保證契約書。  |
| 17.對於前已發行之公司債或其他債務，曾有違約或延遲支付本息之事實或現況 | 無。  |
| 18.可轉換股份者，其轉換辦法                      | 詳本次轉換公司債發行及轉換辦法。  |
| 19.附認股權者，其認購辦法                       | 不適用。  |
| 20.董事會議事錄                            | 詳本公開說明書「陸、重要決議」。  |
| 21.公司債其他發行事項或證券管理機關規定其他事項            | 無。  |

2.委託經金管會核准或認可之信用評等機構評等者，應揭露事項：無。

3.附有轉換、交換或認股權利者，並應揭露發行及轉換、交換或認股辦法、發行條件對股權可能稀釋情形與對股東權益影響

(1)發行及轉換辦法：請參閱附件一及附件二。

(2)對股權可能稀釋情形與對股東權益影響：請參閱本公開說明書「參、二、(八)、4、(2)」之說明。

(三)本次發行特別股者，應揭露每股面額、發行價格、發行條件對特別股股東權益影響、股權可能稀釋情形、對股東權益影響及公司法第一百五十七條所規定事項：不適用。

(四)上市或上櫃公司發行未上市或未上櫃特別股者，應揭露發行目的、不擬上市或上櫃原因、對現有股東及潛在投資人權益之影響及未來有無申請上市或上櫃之計畫：不適用。

(五)股票依財團法人中華民國證券櫃檯買賣中心證券商營業處所買賣興櫃股票審查準則第五條規定核准在證券商營業處所買賣之公司發行新股者，應說明未來上市(櫃)計畫：不適用。

(六)本次發行員工認股權憑證者，應揭露員工認股權憑證發行及認股辦法：不適用。

(七)本次發行限制員工權利新股者，應揭露限制員工權利新股之發行辦法：不適用。

(八)本次計畫之可行性、必要性及合理性，並應分析各種資金調度來源對公司申報年度及未來一年度每股盈餘稀釋影響

1.本次募集與發行有價證券之可行性評估

(1)本次募集與發行有價證券於法定程序之可行性

本次辦理發行國內第二次有擔保轉換公司債計劃，業經110年5月6日董事會決議通過，經核閱本次募集與發行有價證券計畫內容及決議程序與「公司法」、「證券交易法」、「發行人募集與發行有價證券處理準則」及「中華民國證券商業同業公會承銷商會員輔導發行公司募集與發行有價證券自律規則」等相關法規規定並無不符。另律師亦已對本次計畫適法性出具法律意見書，故本次募集資金計畫係屬適法可行。

(2)資金募集完成之可行性

發行國內第二次有擔保轉換公司債 2,000 張，每張面額為新臺幣 10 萬元整，發行總面額為新臺幣 2 億元整，發行期間為 3 年，票面利率 0%，採競價拍賣方式辦理公開承銷，依面額之 114.15%發行，實際募集金額為 228,298 仟元。本次發行轉換公司債之發行及轉換辦法係參酌本公司所屬產業狀況及資本市場接受度而訂定，且本次發行有擔保轉換公司債採競價拍賣，其實際發行價格將依照「中華民國證券商業同業公會證券商承銷或再行銷售有價證券處理辦法」規定，以投標價高者優先得標，每一得標人應依其得標價格認購。如本次競價拍賣得標總數量未達競價拍賣數量，依「中華民國證券商業同業公會證券商承銷或再行銷售有價證券處理辦法」第十八條規定，本次承銷商自行認購部分及競價拍賣剩餘部分係依最低承銷價格認購之，應可確保本次資金募集，故本次募集與發行轉換公司債計畫資金募集完成應具可行性。

### (3) 本次資金運用計畫之可行性

本次募資計畫總募集金額為 228,298 仟元，將用於償還銀行借款及充實營運資金。考量案件申報主管機關及資金募集時程，預計資金於 110 年第三季募集完成後可立即按計畫投入償還銀行借款及充實營運資金，除可增加長期資金穩定度，提高本公司中長期競爭力外，更能強化本公司財務結構，以因應未來營運規模擴充及業務成長所產生之資金需求，故本次償還銀行借款及充實營運資金之計畫項目及進度應屬可行。

#### A. 償還銀行借款

本次計畫中之 150,000 仟元將用於償還銀行借款，本次計畫預計償還之借款合同及其明細表，其各項預計償還之借款債務確屬存在，且並無發現不得提前清償或其他特殊限制條款。本公司預計於 110 年第三季資金募集完成後，即可依資金運用計畫立即投入償還所舉借之借款，對於節省利息支出，改善財務結構，可收立竿見影之效，故本次償還銀行借款之項目及進度應屬可行。

#### B. 充實營運資金

本次預計將以募得資金中之 78,298 仟元作為充實營運資金之用。本公司為確保營收規模維持一定水準之上，需保有一定營運資金為購料及正常運作所需，故預計於募得資金後，即可用於充實營運資金，可提升資金調度能力、降低財務風險並改善財務結構，故本次充實營運資金之計畫尚屬可行。

綜上所述，本案件就適法性、資金募集完成及資金運用項目執行之可行性評估均具可行性，故整體而言，籌資計劃應屬可行。

## 2. 本次募集與發行有價證券之必要性評估

### (1) 償還銀行借款之必要性

#### A. 取得長期穩定資金以降低對銀行之依存度

由於歐美地區的疫情並未獲得明顯控制，本公司近年來以外銷美國為主，故 109 年度受到新冠肺炎疫情影響，實體消費場所大多被迫暫停營業，使讀卡機及電子交易終端設備銷售疲弱，致營收呈下滑趨勢，營運資金不足部分仍多仰賴金融機構融資方式取得，若未來利率走揚，勢必面臨較高之資金成本，並將加重其財務負擔，且在借款期間到期亦尚有資金調度及還款之壓力。此外，全球經濟在新冠肺炎疫情衝擊下，全球景氣蕭條，預計未來不易取得銀行融資額度，此對銀行依存度高之企業而言，將面臨資金週轉困難之窘境。因此，本次藉由發行第二次有擔保轉換公司債，取得長期穩定之資金，除可提高資金靈活度及穩定性，降低對銀行依存度，可避免本公司因銀行緊縮銀根增加財務風險，並以中長期穩定資金取代短期融資，實屬必要。

## B.降低利息支出對獲利之侵蝕

單位：新臺幣仟元；%

| 項目             | 年度 | 107 年度 | 108 年度 | 109 年度   | 110 年第一季 |
|----------------|----|--------|--------|----------|----------|
| 利息費用           |    | 2,418  | 2,772  | 2,665    | 626      |
| 稅前淨利(損)        |    | 11,881 | 36,362 | (31,539) | (29,607) |
| 利息費用占稅前淨利(損)比率 |    | 20.35% | 7.62%  | (8.45)%  | (2.11)%  |

資料來源：107~109 年度經會計師查核簽證之個體財務報告及 110 年第一季係本公司自結財務報表。

本公司 107~109 年度及 110 年第一季因銀行借款產生之利息費用分別為 2,418 仟元、2,772 仟元、2,665 仟元及 626 仟元，利息費用占稅前淨利(損)比率分別 20.35%、7.62%、(8.45)%及(2.11)%。本公司為支應營運相關支出除自有資金支應外，不足部分係仰賴金融機構融資因應，利息費用對稅前損益尚有一定程度之侵蝕；若持續以銀行借款支應營運所需資金，除將成為公司債務壓力外，更面臨利息費用加深公司營運負擔所產生之財務風險。而本公司本次募集資金中之 150,000 仟元以償還銀行借款，以本公司各筆預計償還銀行借款金額計算，預計 110 年度可節省利息支出約 735 仟元，未來每年度將可節省利息費用 1,632 仟元，將可緩和本公司資金調度壓力及減低利息支出對本公司獲利之侵蝕，故本次募集資金計畫用以償還銀行借款確實有其必要性。

### (2)充實營運資金之必要性

#### A.維持公司長期經營發展及提升公司競爭力

本公司主要從事讀卡機及銷售點終端機之製造、銷售及買賣等業務，其產品主要為金融電子交易及電子感應之終端設備機，如磁卡讀卡機、磁卡讀寫卡機、智慧卡讀寫卡機、非接觸式讀卡機、銷售點終端機、個人密碼辨識器、加密鍵盤模組等。近年來科技的發展，各式手持式電子交易終端設備 (Tablet) 以及相關智慧手機行動載具 (mobile smart devices) 應用漸廣，使消費者結帳行為出現改變，由傳統收銀機 (POS) 及付費型態，改走行動服務的高效率時代，AI 結帳及自助點餐成為新趨勢。實體店面對於傳統 POS 機需求持續下降，電子支付、擘經濟、無人商店等因運而生。為因應商店強化管理機能及 5G 時代的來臨，本公司觀察此市場脈動，並落實方向執行，建立雲端事業以及電子交易終端設備 (Cloud POS) 解決方案，以提供市場較具優勢與競爭力之服務。新一代的電子交易終端設備 (Cloud POS) 產品，其具高度整合、初期建置成本較低、可移動性、及智慧型後台分析等功能，加速數位支付時代的來臨。Mobile Payments Today 引述調研機構 Juniper Research 報導，預估 113 年全球非接觸式支付市場規模，將從 109 年的 2 兆美元激增至 6 兆美元。其中，美國市場的非接觸交易市場潛力無窮，預估成長將高於其他地區，109 年約為 1,780 億美元，預估 113 年可達到 1.5 兆美元，本公司預期未來整體營運規模將隨著市場對電子交易終端設備需求提升而逐年成長。



本公司目前仍以美國市場為最主要的銷售區域，109 年全球受到新冠肺炎疫情影響，特別是歐美地區的疫情並未獲得明顯控制，實體消費場所大多被迫暫停營業，使讀卡機及電子交易終端設備銷售疲弱，致本公司營收呈下滑趨勢，惟隨著美國國內疫苗注射率之提高及各城市、行業逐漸解封，預計 110 年下半年起北美市場業績可望逐步回升。

另由 110 年度之現金收支預測表觀之，本公司預估 110 年 5 月~10 月底由於非融資性收入，扣除非融資性支出，將產生非融資性收支的資金短絀，其資金顯有不足之情形。若以銀行借款方式支應資金缺口，屆時負債比率將大幅提升，且資金運用空間亦大幅壓縮，為避免大量借款造成利息費用支出侵蝕獲利及強化財務結構，故本次募集資金中之 78,298 仟元以充實營運資金，應屬必要。

### 3. 本次募集與發行有價證券資金運用計畫、預計進度及預計可能產生效益之合理性

#### (1) 本次資金運用計畫與預計進度之合理性

本次辦理發行國內第二次有擔保轉換公司債，係用於償還銀行借款及充實營運資金，經複核其借款契約，其擬償還之金額及進度均符合借款契約規定，並無禁止提前償還之限制，且考量主管機關審查時間、公開承銷期間及繳款作業等因素，預計於 110 年第三季資金募足後即可立即投入充實營運資金並償還銀行借款，綜上所述，其資金運用計畫及預計進度應屬合理。

#### (2) 本次計畫預計可能產生效益之合理性

##### A. 降低利息支出對獲利之侵蝕並提升營運競爭力

##### 償還債務計畫及預計財務負擔減輕情形明細表

單位：新臺幣仟元

| 貸款<br>機構 | 利率<br>(%) | 契約期間            | 原貸款<br>用途 | 原貸款<br>金額 | 預計<br>償還金額 | 減少利息支出 |       |
|----------|-----------|-----------------|-----------|-----------|------------|--------|-------|
|          |           |                 |           |           |            | 110 年度 | 往後每年度 |
| 彰化銀行     | 1.1%      | 110/4/6~110/7/5 | 營運週轉      | 15,000    | 15,000     | 83     | 165   |
|          | 1.1%      | 110/4/6~110/7/5 | 營運週轉      | 45,000    | 45,000     | 247    | 495   |
| 臺灣銀行     | 1.08%     | 110/5/7~110/8/5 | 營運週轉      | 30,000    | 30,000     | 135    | 324   |
|          | 1.08%     | 110/5/7~110/8/5 | 營運週轉      | 60,000    | 60,000     | 270    | 648   |
| 合計       |           |                 |           | 150,000   | 150,000    | 735    | 1,632 |

本次募集資金中有 150,000 仟元係用於償還向彰化銀行及臺灣銀行等 2 家銀行之借款；本公司本次發行轉換公司債預計將於 110 年第三季募集完成，資金到位後可立即用於償還銀行借款，並避免原借款之利息支出侵蝕獲利。經參酌各筆借款之實際利率，預計 110 年度及往後各年度本公司各可節省利息支出 735 仟元及 1,632 仟元。另以本公司本次募得之 78,298 仟元於 110 年第三季投入充實營運資金，預計若全數取代銀行借款，以本公司平均借款利率約 1.144% 估算，預計每年可減少向金融機構融通資金之利息支出約 896 仟元。整體而言，本公司本次募集資金預計可產生節省利息支出，降低金融機構借款之依存度，並增加資金靈活運用空間之效益尚屬合理。

B.改善財務結構並強化短期償債能力

單位：%

| 分析項目 |         | 110年第一季 | 本次籌資後(註) |        |
|------|---------|---------|----------|--------|
|      |         |         | 轉換前      | 轉換後    |
| 財務結構 | 負債占資產比率 | 35.70   | 38.51    | 21.51  |
| 償債能力 | 流動比率    | 207.24  | 434.95   | 434.95 |
|      | 速動比率    | 154.28  | 331.85   | 331.85 |

註：本次籌資後預估數係以110年第一季之公司自結報表為基礎，按償還銀行借款150,000千元及充實營運資金78,298千元後設算。

本次發行轉換公司債籌資取得資金並用於償還銀行借款及充實營運資金後，資金運用將更為靈活，未來隨著轉換公司債轉換為普通股，將可提升公司自有資金比例，財務結構亦更為改善。以本公司110年第一季之個體財務資料為基礎設算，轉換公司債於轉換前仍屬負債性質，故其籌資後隨即償還短期借款之負債比率為38.51%，惟以本次募集資金償還銀行借款，係將長期資金用於償還短期負債，故將大幅改善本公司之短期償債能力，使流動比率及速動比率分別提升至434.95%及331.85%。另因轉換公司債附有債權持有人若將債券轉換為本公司普通股之權利，故本次發行之轉換公司債如隨時間推移全數轉換完畢後，則負債比率將下降至21.51%，使自有資金比例提升，屆時財務結構將更為健全。整體而言，本公司本次辦理發行轉換公司債後，除可降低對金融機構之依存度，並以長期穩定資金支應營運資金需求外，且將可改善本公司財務結構並強化短期償債能力，故本公司本次募資計劃預計可能產生之效益應屬合理。

綜上所述，本次發行國內第二次有擔保轉換公司債之資金係用以充實營運資金及償還銀行借款，其運用計畫、預計進度及預計可能產生效益應屬合理可期。

4.各種資金調度來源對公司申報年度及未來一年度每股盈餘稀釋之影響

(1)各種資金調度來源比較分析

綜觀上市(櫃)公司主要資金調度來源，大致分為股權及債權之相關籌資工具，前者有現金增資發行新股及海外存託憑證，後者如國內外轉換公司債、普通公司債及銀行借款等。茲就各種資金調度來源比較分析有利及不利因素如下：

| 項目     | 有利因素         | 不利因素  |
|--------|--------------|---|
| 股<br>權 | 現金增資<br>發行新股 | 1.股本膨脹，對公司的每股盈餘造成稀釋。<br>2.公司無法享受到債息所帶來的節稅利益。                  |
|        | 海外存託憑證       | 1.公司海外知名度及其產業成長性影響資金募集計畫成功與否。<br>2.固定發行成本較高，為符合經濟規模，發行額度不宜過低。 |

| 項目            | 有利因素  | 不利因素  |
|---------------|---|---|
| 債<br>國內外轉換公司債 | 1.因其附有「轉換權」，票面利率較長期性借款為低。<br>2.轉換公司債換成普通股之轉換價格，一般皆高於發行轉換公司債時普通股之時價，發行公司相當於以較高價格溢價發行股票。<br>3.稀釋每股盈餘之壓力較低。<br>4.轉換公司債經債權人請求轉換後，即由負債轉變成資本，除可節省利息支出外，亦可避免到期還本之龐大資金壓力。 | 1.流通性較普通股低。<br>2.未轉換，仍有贖回之資金壓力。                                 |
| 權<br>普通公司債    | 1.對股權沒有稀釋效果。<br>2.債權人對公司不具管理權，對公司經營權掌握，不會造成重大影響。<br>3.有效運用財務槓桿，創造較高之利潤。   | 1.利息負擔侵蝕公司獲利。<br>2.易致財務結構惡化，降低競爭力。<br>3.公司債期限屆滿後，公司即面臨龐大資金贖回壓力。 |
| 銀行借款          | 1.對股權沒有稀釋效果。<br>2.債權人對公司不具管理權，對公司經營權掌握，不會造成重大影響。<br>3.有效運用財務槓桿，創造較高之利潤。   | 1.利息負擔侵蝕公司獲利。<br>2.財務結構惡化，降低競爭能力。<br>3.或需擔保品。<br>4.到期有還款壓力。     |

(2)分析各種資金調度來源對公司申報年度及未來一年度每股盈餘稀釋影響

上市櫃公司常用之資金調度方式有舉債(含銀行借款、發行普通公司債及發行轉換公司債)、發行海外存託憑證及現金增資發行新股等，其中發行海外存託憑證因固定發行成本較高，不符合經濟效益，故暫不予考慮；另銀行借款與發行普通公司債之效果相同。

因此以下僅就銀行借款、現金增資發行新股及發行轉換公司債等三種方式，比較其對 110 年度每股盈餘稀釋之影響：

單位：新臺幣仟元；仟股

| 項目                     | 銀行借款    | 現金增資    | 轉換公司債   |         |
|------------------------|---------|---------|---------|---------|
|                        |         |         | 全數未轉換   | 全數轉換    |
| 籌資金額                   | 200,000 | 200,000 | 200,000 | 200,000 |
| 籌資工具利率(註 1)            | 1.144%  | —       | 0.4877% | —       |
| 預計增加之資金成本(註 2) (A)     | 953     | —       | 406     | —       |
| 籌資前已發行股數(註 3)          | 62,073  | 62,073  | 62,073  | 62,073  |
| 籌資後增加股數(註 4)           | —       | 23,148  | —       | 15,810  |
| 籌資後流通在外股數(註 5) (B)     | 62,073  | 85,221  | 62,073  | 77,883  |
| 資金成本對每股盈餘之影響(元)(A)/(B) | 0.02    | —       | 0.01    | —       |
| 每股盈餘稀釋程度(註 6)          | —       | 27.16%  | —       | 20.30%  |

註 1：在不考慮發行成本下，各項籌資工具資金成本分別為：銀行借款 1.144%(公司目前平均借款利率)、現金增資 0%、第二次有擔保轉換公司債為 0.4877%(風險折現率)。

註 2：預估募集完成股款之募足時點為 110 年 7 月，110 年度資金成本計算期間為 5 個月。

註 3：係以本公司 110 年 3 月 31 日流通在外股數為 62,073 仟股為計算基礎。

註 4：(1)假設採現金增資每股發行價格以新臺幣 8.64 元(訂價日之基準價格 12.34 元 x 70%)折價發行，共發行 23,148 仟股(200,000 仟元/8.64 元)。

(2)發行國內轉換公司債轉換價格為 12.65 元(訂價日之基準價格 12.34 元 x 溢價率 102.51%)，若全數轉換可轉換 15,810 仟股(200,000 仟元/12.65 元)。

註 5：不考慮公司無償配股等非現金增資股數增加之稀釋效果，僅分析因現金增資或轉換公司債轉換後股本增加所造成之稀釋效果。

註 6：未考慮資金成本之節省下，每股盈餘稀釋度係以  $(1 - (\text{期初股本} / (\text{期初股本} + \text{新增股本})) * 100\%)$  為計算基礎。

#### A. 每股盈餘稀釋影響

如上表設算，本次募集資金計畫若採以銀行借款方式籌資，因有資金成本而侵蝕到本公司獲利水準。若以辦理現金增資方式籌資，其資金成本雖低於其他籌資方式，然其股本立即增加幅度及對每股盈餘稀釋程度相對較高。而本公司本次擬發行國內第二次有擔保轉換公司債，就轉換公司債之特性觀之，在債權人未要求執行轉換權利前，對公司並無股權稀釋作用；且因債權人在可轉換期間內可選擇對其較有利之時間點進行轉換，債權人於日後行使轉換權之時點不一，故對本公司獲利稀釋程度不若辦理現金增資之立即顯現，對股權稀釋具有遞延效果，有助於維持平穩之獲利能力，以保障股東長期穩定報酬率，故考量各工具對每股盈餘之稀釋效果下，本公司本次以轉換公司債方式募集資金之原因應尚屬合理。

#### B. 對發行人財務負擔之影響

以現金增資作為籌資方式，可降低負債比率、立即提高自有資金比率，並可降低資金成本，減輕利息負擔，惟股本增加將稀釋公司獲利能力，提高公司經營壓力；另以銀行借款方式融資，則將會增加公司財務負擔，並縮減未來資金調度彈性。而本公司本次係採取發行可轉換公司債作為資金籌措方式；依本次國內第二次有擔保轉換公司債發行條件觀之，其發行期間為三年，票面利率 0%。各年度本公司雖需依國際會計準則於轉換公司債券發行期間依有效利息法計算實質利息費用，並按期攤銷為利息費用，惟實質上本公司並未支付此筆利息，故有利於提升公司資金運用之靈活度。另轉換公司債經債權人請求轉換後，即由負債轉變為資本，可避免到期還本之龐大資金壓力，因此，本公司採發行轉換公司債可減少公司財務負擔並降低財務風險，較有利於公司中長期發展，為公司較佳之資金籌措方式。

#### C. 對股權可能稀釋情形及現有股東權益之影響

##### (A) 股權可能稀釋情形

$$\begin{aligned} &= 1 - \frac{\text{已發行並流通在外之普通股股數(註 1)}}{\text{已發行並流通在外普通股股數(註 1) + 轉換公司債股數}} \\ &= 1 - \frac{62,073 \text{ 仟股}}{62,073 \text{ 仟股} + 15,810 \text{ 仟股}} \\ &= 1 - 79.70\% \\ &= 20.30\% \end{aligned}$$

註 1：以 110 年截至目前之已發行股份 62,073 仟股為設算基礎。

由上述計算結果顯示，本公司本次辦理有擔保轉換公司債對原股東股權稀釋之最大可能稀釋效果為 20.30%。

##### (B) 對每股淨值之影響

假設以本公司 110 年第一季歸屬於母公司業主權益 703,199 仟元及已發行並流通在外普通股股數 62,073 仟股為設算基礎，如下：

a. 募資前每股淨值：703,199 仟元 ÷ 62,073 仟股 = 11.33 元

b. 募資後每股淨值：903,199 仟元÷(62,073 仟股+15,810 仟股)=11.60 元

經由上述之計算結果可知，本公司本次辦理有擔保轉換公司債後，每股淨值將由原來之每股 11.33 元上升至每股 11.60 元，上升 2.38%，對本公司每股淨值提升有正面之影響。

對現有股東權益之影響觀之，以銀行借款、轉換普通公司債等舉債方式籌資，僅增加公司負債，淨值並無法提高，對永續經營之助益有限；轉換公司債於轉換前僅會增加公司負債，雖隨著債權人將其持有之轉換公司債轉換為普通股，負債比率將逐漸減少而股東權益亦隨之增加，然轉換之權利屬於債權人，故轉換時點及是否執行轉換則無法預期，不致對公司每股淨值立即產生衝擊。故本公司本次籌資計畫以發行轉換公司債，經考量對每股盈餘稀釋、財務負擔、股權之可能稀釋情形及對現有股東權益等綜合因素下，具有合理性與必要性。

5. 以低於票面金額發行股票者，應說明公司折價發行新股之必要性與合理性、未採用其他籌資方式之原因與其合理性及所沖減資本公積或保留盈餘之數額：不適用。

(九) 說明本次發行價格、轉換價格、交換價格或認股價格之訂定方式

請詳附件二。

(十) 資金運用概算及可能產生之效益

1. 如為收購其他公司、擴建或新建固定資產者，應說明本次計畫完成後，預計可能增加之產銷量、值、成本結構(含總成本及單位成本)、獲利能力之變動情形、產品品質之改善情形及其他可能產生之效益：不適用。

2. 如為轉投資其他公司，應列明相關事項：不適用。

3. 如為充實營運資金、償還債務者，應列明相關事項

(1) 公司債務逐年到期，償還計畫及預計財務負擔減輕情形，目前營運資金狀況，所需之資金額度及預計運用情形，並列示所編製之申報年度及未來一年度各月份之現金收支預測表

A. 公司債務逐年到期、償還計畫及預計財務負擔減輕情形

請詳本公開說明書「參、二、(一)、4」資金來源之預計可能產生效益及「參、二、(八)、3」本次計畫預計可能產生效益之合理性。

B. 目前營運資金狀況：請詳本公開說明書第 54~55 頁之現金收支預測表。

C. 所需之資金額度及預計運用情形：本次計畫所需資金總額為 228,298 仟元，擬於 110 年第三季募集完成，用以償還銀行借款並充實營運資金。

(2) 就公司申報年度及預計未來一年度應收帳款與應付帳款付款政策、資本支出計畫、財務槓桿及負債比率(或自有資產與風險性資產比率)，說明償債或充實營運資金之原因

A. 應收帳款與應付帳款政策

本公司在應收帳款收款政策方面，係依據客戶信用狀況、過去付款記錄、營運規模及交易情形等因素給予適當的授信額度及期間，其授信期間主要為月結 60 天~90 天，而每月應收款項收現數之編製基礎係以 110 年第一季個

體應收款項平均收款情形作為參考依據，並考量未來預估銷售情形，按保守穩健原則估計，作為 110 及 111 年度各月份現金收支預測表預算基礎，其編製基礎假設尚屬合理。

其次在應付款項付款政策方面，本公司 110 及 111 年度現金收支預測表之各月應付款項付款情形，主要考量本公司對供應商之付款條件係介於月結 30 天~60 天之間，並依本公司進貨與庫存量、預估薪資及勞務等費用作為推估未來每月應付款項付現之基礎，故編製基礎假設應屬合理。

#### B. 資本支出計畫

本公司之資本支出計畫係依公司未來經營策略及營運計畫予以擬定，以因應營運規模之擴展，依現金收支表本公司募集資金後之主要資本支出項目為購買營運所需之相關設備及汰舊換新、例行性維修等支出。本公司預估 110 及 111 年度因採購營運所需之相關設備、例行性維修支出，產生購置廠房及設備之現金流出金額分別為 13,527 仟元及 9,000 仟元，其編製基礎尚屬合理。

#### C. 財務槓桿及負債比率

財務槓桿度係為衡量公司舉債經營之財務風險，用以評估利息費用變動對於營業利益之影響程度，該指標數值愈高表示公司所承擔之財務風險愈大。本公司 109 年度及 110 年第一季之財務槓桿度分別為 1.38 倍及(0.96)倍，係因 110 年第一季受到新冠肺炎疫情影響致產生營業損失，財務槓桿度亦隨之變化。另就負債比率而言，本公司 109 年度及 110 年第一季負債比率分別為 33.49%及 35.70%，呈逐年上升趨勢，若未來仍就以短期銀行借款支應公司營運資金及業務之需求，勢必增加利息負擔及財務風險，且影響公司資金運用之靈活度與穩定性。本次辦理發行國內第二次有擔保轉換公司債，其資金係用於償還銀行借款及充實營運資金，除可節省利息支出，減少對銀行之依存度外，亦可提高資金之流動性及週轉性，更可避免提升營運風險，改善財務結構，應有其必要性及合理性。

110 年度現金收支預測表

單位：新臺幣仟元

| 項目                                     | 1 月      | 2 月     | 3 月      | 4 月      | 5 月     | 6 月      | 7 月      | 8 月     | 9 月      | 10 月    | 11 月    | 12 月    | 合計        |
|--|----------|---------|----------|----------|---------|----------|----------|---------|----------|---------|---------|---------|-----------|
| <b>期初現金餘額(1)(註)</b>                    | 226,177  | 231,346 | 215,360  | 224,595  | 203,850 | 187,765  | 150,569  | 307,594 | 285,891  | 174,881 | 147,208 | 124,024 | 226,177   |
| 加：非融資性收入                               |          |         |          |          |         |          |          |         |          |         |         |         |           |
| 應收款項收現                                 | 51,331   | 43,144  | 59,494   | 44,997   | 36,440  | 41,851   | 61,539   | 52,577  | 64,107   | 65,055  | 59,345  | 68,391  | 648,271   |
| 利息收入                                   | 38       | 26      | 29       | 18       | 20      | 60       | 20       | 20      | 20       | 20      | 20      | 60      | 351       |
| 其他收入                                   | 2,467    | 531     | 2,139    | 343      | 268     | 268      | 268      | 268     | 268      | 268     | 268     | 268     | 7,624     |
| <b>非融資性收入合計(2)</b>                     | 53,836   | 43,701  | 61,662   | 45,358   | 36,728  | 42,179   | 61,827   | 52,865  | 64,395   | 65,343  | 59,633  | 68,719  | 656,246   |
| 減：非融資性支出                               |          |         |          |          |         |          |          |         |          |         |         |         |           |
| 購料付現                                   | 24,041   | 23,724  | 28,443   | 40,267   | 32,516  | 55,538   | 50,838   | 50,327  | 56,222   | 51,663  | 56,303  | 55,140  | 525,022   |
| 薪資                                     | 15,932   | 28,954  | 14,718   | 19,557   | 12,186  | 14,000   | 14,000   | 14,000  | 14,000   | 14,000  | 14,000  | 14,000  | 189,347   |
| 應付費用付現                                 | 5,057    | 5,970   | 8,036    | 3,936    | 6,954   | 6,890    | 6,006    | 5,305   | 5,800    | 6,200   | 5,700   | 8,500   | 74,354    |
| 處分不動產、廠房及設備                            | 0        | 0       | 0        | 0        | 79      | 0        | 79       | 1,000   | 79       | 12,000  | 79      | 211     | 13,527    |
| 發放員工及董事酬勞                              | 0        | 0       | 0        | 0        | 0       | 0        | 0        | 0       | 900      | 0       | 0       | 0       | 900       |
| 利息費用                                   | 164      | 209     | 193      | 208      | 203     | 202      | 205      | 150     | 149      | 68      | 67      | 67      | 1,885     |
| 其他支出                                   | 3,013    | 370     | 576      | 1,674    | 413     | 2,282    | 1,511    | 3,324   | 7,793    | 8,622   | 6,204   | 2,212   | 37,994    |
| <b>非融資性支出合計(3)</b>                     | 48,207   | 59,227  | 51,966   | 65,642   | 52,351  | 78,912   | 72,639   | 74,106  | 84,943   | 92,553  | 82,353  | 80,130  | 843,029   |
| <b>要求最低現金餘額(4)</b>                     | 120,000  | 120,000 | 120,000  | 120,000  | 120,000 | 120,000  | 120,000  | 120,000 | 120,000  | 120,000 | 120,000 | 120,000 | 120,000   |
| <b>所需資金總額(5)=(3)+(4)</b>               | 168,207  | 179,227 | 171,966  | 185,642  | 172,351 | 198,912  | 192,639  | 194,106 | 204,943  | 212,553 | 202,353 | 200,130 | 963,029   |
| <b>融資前可供支用現金餘額<br/>(6)=(1)+(2)-(5)</b> | 111,806  | 95,820  | 105,056  | 84,311   | 68,227  | 31,032   | 19,757   | 166,353 | 145,343  | 27,671  | 4,488   | (7,387) | (80,606)  |
| 發行可轉換公司債                               | 0        | 0       | 0        | 0        | 0       | 0        | 228,298  | 0       | 0        | 0       | 0       | 0       | 228,298   |
| 銀行借款                                   | 60,000   | 0       | 90,000   | 60,000   | 0       | 90,000   | 0        | 0       | 0        | 0       | 0       | 0       | 300,000   |
| 償還銀行借款                                 | (60,460) | (460)   | (90,461) | (60,461) | (462)   | (90,463) | (60,461) | (462)   | (90,462) | (463)   | (464)   | (464)   | (455,543) |
| <b>融資淨額合計(7)</b>                       | (460)    | (460)   | (461)    | (461)    | (462)   | (463)    | 167,837  | (462)   | (90,462) | (463)   | (464)   | (464)   | 72,755    |
| <b>期末現金餘額(8)=(1)+(2)-(3)+(7)</b>       | 231,346  | 215,360 | 224,595  | 203,850  | 187,765 | 150,569  | 307,594  | 285,891 | 174,881  | 147,208 | 124,024 | 112,149 | 112,149   |

註：係包含原始到期日超過 3 個月之定期存款。

111 年度現金收支預測表

單位：新臺幣仟元

| 項目                                | 1 月     | 2 月     | 3 月     | 4 月     | 5 月      | 6 月     | 7 月     | 8 月      | 9 月     | 10 月    | 11 月     | 12 月    | 合計        |
|-----------------------------------|---------|---------|---------|---------|----------|---------|---------|----------|---------|---------|----------|---------|-----------|
| <b>期初現金餘額(1)(註)</b>               | 112,149 | 123,353 | 162,160 | 163,136 | 170,638  | 174,940 | 125,303 | 140,738  | 126,103 | 118,887 | 142,152  | 133,725 | 112,149   |
| 加：非融資性收入                          |         |         |         |         |          |         |         |          |         |         |          |         |           |
| 應收款項收現                            | 85,866  | 79,536  | 69,519  | 59,194  | 58,843   | 25,456  | 82,518  | 54,771   | 66,217  | 67,973  | 70,030   | 78,228  | 798,151   |
| 利息收入                              | 38      | 26      | 29      | 18      | 20       | 60      | 20      | 20       | 20      | 20      | 20       | 60      | 351       |
| 其他收入                              | 268     | 268     | 268     | 268     | 268      | 268     | 268     | 268      | 268     | 268     | 268      | 268     | 3,216     |
| <b>非融資性收入合計(2)</b>                | 86,172  | 79,830  | 69,816  | 59,480  | 59,131   | 25,784  | 82,806  | 55,059   | 66,505  | 68,261  | 70,318   | 78,556  | 801,718   |
| 減：非融資性支出                          |         |         |         |         |          |         |         |          |         |         |          |         |           |
| 購料付現                              | 54,206  | 52,910  | 43,318  | 28,546  | 33,753   | 50,830  | 42,329  | 46,532   | 47,289  | 51,635  | 57,264   | 57,503  | 566,115   |
| 薪資                                | 14,000  | 32,000  | 14,000  | 14,000  | 14,000   | 14,000  | 14,000  | 14,000   | 14,000  | 14,000  | 14,000   | 14,000  | 186,000   |
| 應付費用付現                            | 5,000   | 5,250   | 8,000   | 5,500   | 5,800    | 5,500   | 6,000   | 6,500    | 6,000   | 6,500   | 6,000    | 7,500   | 73,550    |
| 不動產、廠房及設備                         | 0       | 0       | 0       | 2,000   | 0        | 1,000   | 3,000   | 0        | 1,500   | 1,500   | 0        | 0       | 9,000     |
| 發放員工及董事酬勞                         | 0       | 0       | 0       | 0       | 0        | 0       | 0       | 0        | 900     | 0       | 0        | 0       | 900       |
| 利息費用                              | 66      | 66      | 65      | 65      | 64       | 63      | 63      | 62       | 62      | 61      | 61       | 60      | 758       |
| 其他支出                              | 1,231   | 332     | 2,991   | 1,401   | 745      | 3,561   | 1,511   | 2,132    | 3,501   | 831     | 950      | 3,491   | 22,677    |
| <b>非融資性支出合計(3)</b>                | 74,503  | 90,558  | 68,374  | 51,512  | 54,362   | 74,954  | 66,903  | 69,226   | 73,252  | 74,527  | 78,275   | 82,554  | 859,000   |
| <b>要求最低現金餘額(4)</b>                | 120,000 | 120,000 | 120,000 | 120,000 | 120,000  | 120,000 | 120,000 | 120,000  | 120,000 | 120,000 | 120,000  | 120,000 | 120,000   |
| <b>所需資金總額(5)=(3)+(4)</b>          | 194,503 | 210,558 | 188,374 | 171,512 | 174,362  | 194,954 | 186,903 | 189,226  | 193,252 | 194,527 | 198,275  | 202,554 | 979,000   |
| <b>融資前可供支用現金餘額(6)=(1)+(2)-(5)</b> | 3,818   | (7,375) | 43,602  | 51,104  | 55,407   | 5,770   | 21,206  | 6,571    | (644)   | (7,379) | 14,195   | 9,727   | (65,133)  |
| 發行可轉換公司債                          | 0       | 0       | 0       | 0       | 0        | 0       | 0       | 0        | 0       | 0       | 0        | 0       | 0         |
| 銀行借款                              | 0       | 50,000  | 0       | 0       | 50,000   | 0       | 0       | 50,000   | 0       | 30,000  | 50,000   | 0       | 230,000   |
| 償還銀行借款                            | (465)   | (465)   | (466)   | (466)   | (50,467) | (467)   | (468)   | (50,468) | (469)   | (469)   | (50,470) | (471)   | (155,611) |
| <b>融資淨額合計(7)</b>                  | (465)   | 49,535  | (466)   | (466)   | (467)    | (467)   | (468)   | (468)    | (469)   | 29,531  | (470)    | (471)   | 74,389    |
| <b>期末現金餘額(8)=(1)+(2)-(3)+(7)</b>  | 123,353 | 162,160 | 163,136 | 170,638 | 174,940  | 125,303 | 140,738 | 126,103  | 118,887 | 142,152 | 133,725  | 129,256 | 129,256   |

註：係包含原始到期日超過3個月之定期存款。



(3)增資計畫如用於償債，應說明原借款用途及其效益達成情形。若原借款係用以購買營建用地、支付營建工程款或承攬工程，應就預計自購置該營建用地至營建個案銷售完竣或承攬工程完竣所需之資金總額、不足資金之來源及各階段資金投入及工程進度，說明原借款原因，並就認列損益之時點、金額說明預計可能產生效益及其達成情形：

此次籌資計畫中預計 150,000 仟元用以償還銀行借款，其原借款用途係用以支付營運週轉金。

單位：新臺幣仟元

| 貸款機構 | 利率 (%) | 契約期間            | 原貸款用途 | 原貸款金額   | 預計償還金額  | 減少利息支出 |       |
|------|--------|-----------------|-------|---------|---------|--------|-------|
|      |        |                 |       |         |         | 110 年度 | 往後每年度 |
| 彰化銀行 | 1.1%   | 110/4/6~110/7/5 | 營運週轉  | 15,000  | 15,000  | 83     | 165   |
|      | 1.1%   | 110/4/6~110/7/5 | 營運週轉  | 45,000  | 45,000  | 247    | 495   |
| 臺灣銀行 | 1.08%  | 110/5/7~110/8/5 | 營運週轉  | 30,000  | 30,000  | 135    | 324   |
|      | 1.08%  | 110/5/7~110/8/5 | 營運週轉  | 60,000  | 60,000  | 270    | 648   |
| 合計   |        |                 |       | 150,000 | 150,000 | 735    | 1,632 |

註：預計償還之銀行借款皆係原有授信額度於到期後辦理展延，故最初動撥時點皆早於展延後之契約期間。

#### A.原借款用途之必要性、合理性

本次預計償還 150,000 仟元之短期銀行借款，原借款用途係供營運週轉之用，到期後可循環使用。隨著本公司營運規模拓展，相關購料及日常營運資金需求增加，為維持正常營運而向銀行短期融資借款，故本次預計償還銀行借款之原借款資金用途皆係與公司營運直接相關，故前述借款用途實有其必要性及合理性。

#### B.原借款之效益

單位：新臺幣仟元

| 項目/年度   | 106 年度   | 107 年度  | 108 年度  | 109 年度   | 110 年第一季 |
|---------|----------|---------|---------|----------|----------|
| 營業收入    | 768,091  | 905,509 | 881,932 | 739,566  | 148,644  |
| 營業毛利    | 244,582  | 281,200 | 289,828 | 234,706  | 48,885   |
| 營業淨利(損) | 2,312    | 48,348  | 56,833  | 10,188   | (16,309) |
| 稅前淨利(損) | (58,621) | 11,881  | 36,362  | (31,539) | (29,607) |

資料來源：106~109 年度經會計師查核簽證之個體財務報告及 110 年第一季係公司自結財務報表。

本次籌資擬償還之銀行借款其原借款用途主係用以支應日常營運資金，最初貸放日期為 106 年度。107~108 年度受惠於各類型支付方式正蓬勃發展，推升行動支付的商機，使得金融電子交易之終端設備以桌上型讀卡機、非接觸式及無人商店讀卡機之銷售暢旺，營業收入分別為 905,509 仟元及 881,932 仟元，稅前淨利分別為 11,881 仟元及 36,362 仟元。由 108 年度稅前淨利較 107 年度增加觀之，原借款用以支應營運週轉資金之效益應已顯現；109 年度受到新冠肺炎疫情影響，本公司主要銷售地區在美國，實體消費場所大多被迫暫停營業，使讀卡機及銷售點終端機銷售市況疲軟，影響拉貨動能，營業收入下滑至 739,566 仟元，致產生稅前虧損 31,539 仟元。而疫情肆虐全球

已逾一年，至今病例數仍不斷攀升，特別是歐美地區未獲得明顯的控制，致本公司 110 年第一季營業收入持續下滑為 148,644 仟元，營收規模仍不足以支應費用而產生稅前虧損 29,607 仟元，如若本公司未以銀行借款支應日常營運資金，將可能存在現金流量減少及短期資金週轉不靈之風險，而本公司在有向銀行融資予以支應下以維持正常營運，顯示本公司原借款效益應已顯現。

(4)現金收支預測表中，未來如有重大資本支出及長期股權投資合計之金額達本次募資金額百分之六十者，應敘明其必要性、預計資金來源及效益

本次募集計畫用於償還銀行借款及充實營運資金，總金額為 228,298 仟元，依其編製之 110~111 年度之現金收支預測表，110 年 1~4 月係本公司實際支付金額，預計未來 110 年 5~12 月及 110 年度重大資本支出合計金額為 22,527 仟元，尚無長期股權投資計畫，故未達本次募資金額 228,298 仟元之 60%即 136,979 仟元，不適用本項之評估。

4.如為購買營建用地或支付營建工程款者，應詳列預計自購買土地至營建個案銷售完竣所需之資金總額、不足資金之來源及各階段資金投入及工程進度，並就認列損益之時點、金額說明預計可能產生效益：不適用。

5.如為購買未完工程並承受賣方未履行契約者，應列明買方轉讓理由、受讓價格決定依據及受讓過程對契約相對人權利義務之影響：不適用。

三、本次受讓他公司股份發行新股應記載事項：不適用。

四、本次併購發行新股應記載事項：不適用。

## 肆、財務概況

### 一、最近五年度簡明財務資料

#### (一)簡明資產負債表及綜合損益表資料

##### 1.簡明資產負債表

##### (1)合併財務報告：

單位：新臺幣仟元

| 項目          | 年度  | 最近五年度財務資料 |           |           |           |           | 110年截至<br>3月31日 |
|-------------|-----|-----------|-----------|-----------|-----------|-----------|-----------------|
|             |     | 105年度     | 106年度     | 107年度     | 108年度     | 109年度     |                 |
| 流動資產        |     | 707,094   | 674,703   | 685,625   | 733,961   | 691,739   | 712,674         |
| 不動產、廠房及設備   |     | 304,837   | 239,560   | 217,327   | 214,829   | 207,639   | 203,924         |
| 無形資產        |     | 33,334    | 35,004    | 34,149    | 33,148    | 26,688    | 26,183          |
| 其他資產        |     | 99,693    | 140,766   | 184,282   | 195,029   | 212,800   | 202,596         |
| 資產總額        |     | 1,144,958 | 1,090,033 | 1,121,383 | 1,176,967 | 1,138,866 | 1,145,377       |
| 流動負債        | 分配前 | 229,760   | 275,723   | 286,607   | 315,848   | 296,289   | 326,278         |
|             | 分配後 | 249,623   | 275,723   | 286,607   | 315,848   | 尚未分配      | 尚未分配            |
| 非流動負債       |     | 78,423    | 77,532    | 91,298    | 96,314    | 113,061   | 115,892         |
| 負債總額        | 分配前 | 308,183   | 353,255   | 377,905   | 412,162   | 409,350   | 442,170         |
|             | 分配後 | 328,046   | 353,255   | 377,905   | 412,162   | 尚未分配      | 尚未分配            |
| 歸屬於母公司業主之權益 |     | 836,380   | 736,675   | 743,409   | 764,774   | 729,495   | 703,198         |
| 股本          |     | 620,725   | 620,725   | 620,725   | 620,725   | 620,725   | 620,725         |
| 資本公積        |     | 80,744    | 80,744    | 80,744    | 80,744    | 80,744    | 80,744          |
| 保留盈餘        | 分配前 | 130,580   | 40,134    | 43,268    | 65,701    | 34,604    | 8,189           |
|             | 分配後 | 110,717   | 40,134    | 43,268    | 65,701    | 尚未分配      | 尚未分配            |
| 其他權益        |     | 4,331     | (4,928)   | (1,328)   | (2,396)   | (6,578)   | (6,460)         |
| 庫藏股票        |     | —         | —         | —         | —         | —         | —               |
| 非控制權益       |     | 395       | 103       | 69        | 31        | 21        | 9               |
| 權益總額        | 分配前 | 836,775   | 736,778   | 743,478   | 764,805   | 729,516   | 703,207         |
|             | 分配後 | 816,912   | 736,778   | 743,478   | 764,805   | 尚未分配      | 尚未分配            |

註1：上列財務資料經會計師查核簽證或核閱。

註2：各年度均未辦理資產重估價。

註3：截至刊印日止，民國109年度虧損撥補議案，業經本公司110年3月10日董事會通過，惟尚未經股東會通過。

註4：上列財務資料，並無經主管機關通知應自行更正或重編者。

## (2)個體財務報告：

單位：新臺幣仟元

| 項目          | 年度  | 最近五年度財務資料 |           |           |           |           |
|-------------|-----|-----------|-----------|-----------|-----------|-----------|
|             |     | 105 年度    | 106 年度    | 107 年度    | 108 年度    | 109 年度    |
| 流動資產        |     | 587,965   | 568,014   | 579,545   | 652,076   | 630,614   |
| 不動產、廠房及設備   |     | 220,529   | 235,530   | 213,365   | 212,772   | 203,367   |
| 無形資產        |     | 9,853     | 4,935     | 2,753     | 4,852     | 2,746     |
| 其他資產        |     | 312,547   | 276,236   | 310,587   | 286,961   | 260,156   |
| 資產總額        |     | 1,130,894 | 1,084,715 | 1,106,250 | 1,156,661 | 1,096,883 |
| 流動負債        | 分配前 | 216,091   | 270,508   | 271,543   | 297,360   | 285,711   |
|             | 分配後 | 235,954   | 270,508   | 271,543   | 297,360   | 尚未分配      |
| 非流動負債       |     | 78,423    | 77,532    | 91,298    | 94,527    | 81,677    |
| 負債總額        | 分配前 | 294,514   | 348,040   | 362,841   | 391,887   | 367,388   |
|             | 分配後 | 314,377   | 348,040   | 362,841   | 391,887   | 尚未分配      |
| 歸屬於母公司業主之權益 |     | 836,380   | 736,675   | 743,409   | 764,774   | 729,495   |
| 股本          |     | 620,725   | 620,725   | 620,725   | 620,725   | 620,725   |
| 資本公積        |     | 80,744    | 80,744    | 80,744    | 80,744    | 80,744    |
| 保留盈餘        | 分配前 | 130,580   | 40,134    | 43,268    | 65,701    | 34,604    |
|             | 分配後 | 110,717   | 40,134    | 43,268    | 65,701    | 尚未分配      |
| 其他權益        |     | 4,331     | (4,928)   | (1,328)   | (2,396)   | (6,578)   |
| 庫藏股票        |     | —         | —         | —         | —         | —         |
| 非控制權益       |     | —         | —         | —         | —         | —         |
| 權益總額        | 分配前 | 836,380   | 736,675   | 743,409   | 764,774   | 729,495   |
|             | 分配後 | 816,517   | 736,675   | 743,409   | 764,774   | 尚未分配      |

註1：最近五年度財務資料經會計師查核簽證。

註2：上列財務資料，並無經主管機關通知應自行更正或重編者。

## 2.簡明綜合損益表

### (1)合併財務報告：

單位：新臺幣仟元，惟每股盈餘為新臺幣元

| 項目             | 年度 | 最近五年度財務資料 |          |           |         |          | 110年<br>第一季 |
|----------------|----|-----------|----------|-----------|---------|----------|-------------|
|                |    | 105年度     | 106年度    | 107年度     | 108年度   | 109年度    |             |
| 營業收入           |    | 886,306   | 837,918  | 1,013,873 | 986,727 | 815,658  | 200,831     |
| 營業毛利           |    | 411,519   | 348,541  | 400,775   | 410,416 | 318,234  | 67,090      |
| 營業損益           |    | 21,807    | (42,476) | 7,267     | 31,886  | (26,047) | (27,681)    |
| 營業外收入及支出       |    | 11,114    | (16,195) | 4,472     | 4,843   | (5,255)  | (1,867)     |
| 稅前淨利           |    | 32,921    | (58,671) | 11,739    | 36,729  | (31,302) | (29,548)    |
| 繼續營業單位本期淨利     |    | 18,245    | (70,074) | 3,336     | 23,849  | (30,775) | (26,427)    |
| 停業單位損失         |    | —         | —        | —         | —       | —        | —           |
| 本期淨利           |    | 18,245    | (70,074) | 3,336     | 23,849  | (30,775) | (26,427)    |
| 本期其他綜合損益(稅後淨利) |    | (4,327)   | (9,684)  | 3,362     | (1,392) | (4,514)  | 118         |
| 本期綜合損益總額       |    | 13,918    | (79,758) | 6,698     | 22,457  | (35,289) | (26,309)    |
| 淨利歸屬於母公司業主     |    | 18,769    | (69,874) | 3,478     | 23,913  | (30,740) | (26,415)    |
| 淨利歸屬於非控制權益     |    | (524)     | (200)    | (142)     | (64)    | (35)     | (12)        |
| 綜合損益總額歸屬於母公司業主 |    | 14,442    | (79,558) | 6,840     | 22,521  | (35,254) | (26,297)    |
| 綜合損益總額歸屬於非控制權益 |    | (524)     | (200)    | (142)     | (64)    | (35)     | (12)        |
| 每股盈餘           |    | 0.30      | (1.13)   | 0.06      | 0.39    | (0.50)   | (0.43)      |

註1：上列財務資料經會計師查核簽證或核閱。

註2：上列財務資料，並無經主管機關通知應自行更正或重編者。

### (2)個體財務報告：

單位：新臺幣仟元，惟每股盈餘為新臺幣元

| 項目             | 年度 | 最近五年度財務資料 |          |          |          |          |
|----------------|----|-----------|----------|----------|----------|----------|
|                |    | 105年      | 106年     | 107年     | 108年     | 109年     |
| 營業收入           |    | 777,386   | 768,091  | 905,509  | 881,932  | 739,566  |
| 營業毛利           |    | 287,976   | 250,084  | 283,526  | 296,459  | 233,235  |
| 營業損益           |    | 63,087    | 2,312    | 48,348   | 56,833   | 10,188   |
| 營業外收入及支出       |    | (29,642)  | (60,933) | (36,467) | (20,471) | (41,727) |
| 稅前淨利           |    | 33,445    | (58,621) | 11,881   | 36,362   | (31,539) |
| 繼續營業單位本期淨利     |    | 18,769    | (69,874) | 3,478    | 23,913   | (30,740) |
| 停業單位損失         |    | —         | —        | —        | —        | —        |
| 本期淨利           |    | 18,769    | (69,874) | 3,478    | 23,913   | (30,740) |
| 本期其他綜合損益(稅後淨利) |    | (4,327)   | (9,684)  | 3,362    | (1,392)  | (4,514)  |
| 本期綜合損益總額       |    | 14,442    | (79,558) | 6,840    | 22,521   | (35,254) |
| 淨利歸屬於母公司業主     |    | —         | —        | —        | —        | —        |
| 淨利歸屬於非控制權益     |    | —         | —        | —        | —        | —        |
| 綜合損益總額歸屬於母公司業主 |    | —         | —        | —        | —        | —        |
| 綜合損益總額歸屬於非控制權益 |    | —         | —        | —        | —        | —        |
| 每股盈餘           |    | 0.30      | (1.13)   | 0.06     | 0.39     | (0.50)   |

註1：最近五年度財務資料經會計師查核簽證。

註2：上列財務資料，並無經主管機關通知應自行更正或重編者。

(二)影響上述財務報表作一致性比較之重要事項如會計變動、公司合併或營業部門停工等及其發生對當年度財務報表之影響：無。

(三)最近五年度簽證會計師姓名及查核意見

1.最近五年度簽證會計師之姓名及其查核意見

| 年度     | 事務所名稱        | 簽證會計師姓名 | 查核意見         |
|--------|--------------|---------|--------------|
| 105 年度 | 安侯建業聯合會計師事務所 | 唐慈杰、施威銘 | 無保留意見        |
| 106 年度 | 安侯建業聯合會計師事務所 | 唐慈杰、施威銘 | 無保留意見        |
| 107 年度 | 正風聯合會計師事務所   | 曾國富、賴家裕 | 無保留意見加其他事項段落 |
| 108 年度 | 正風聯合會計師事務所   | 曾國富、賴家裕 | 無保留意見        |
| 109 年度 | 正風聯合會計師事務所   | 曾國富、賴家裕 | 無保留意見        |

2.最近五年度如有更換會計師之情事者，應列示公司、前任及繼任會計師對更換原因之說明：係基於公司長期策略發展考量需要，故更換會計師事務所。

(四)財務分析

1.國際財務報導準則(合併)

| 分析項目(註)     | 年度               | 最近五年度財務分析 |         |        |        |        | 110年<br>第一季 |
|-------------|------------------|-----------|---------|--------|--------|--------|-------------|
|             |                  | 105年      | 106年    | 107年   | 108年   | 109年   |             |
| 財務結構<br>(%) | 負債占資產比率          | 26.92     | 32.41   | 33.70  | 35.02  | 35.94  | 38.60       |
|             | 長期資金占不動產、廠房及設備比率 | 300.23    | 339.92  | 384.11 | 400.84 | 405.79 | 401.67      |
| 償債能力<br>(%) | 流動比率             | 307.75    | 244.70  | 239.22 | 232.38 | 233.47 | 218.43      |
|             | 速動比率             | 217.55    | 180.67  | 146.66 | 139.69 | 140.91 | 131.93      |
|             | 利息保障倍數           | 20.58     | (34.62) | 5.85   | 12.34  | (7.45) | (30.69)     |
| 經營能力        | 應收款項週轉率(次)       | 7.97      | 6.05    | 7.43   | 8.45   | 10.46  | 12.17       |
|             | 平均收現日數           | 45.8      | 60.33   | 49.12  | 43.19  | 34.89  | 29.99       |
|             | 存貨週轉率(次)         | 3.46      | 2.66    | 2.68   | 2.23   | 1.87   | 2.02        |
|             | 應付款項週轉率(次)       | 7.59      | 5.98    | 7.57   | 7.26   | 6.91   | 6.43        |
|             | 平均銷貨日數           | 105.49    | 137.21  | 136.19 | 163.67 | 195.19 | 180.69      |
|             | 不動產、廠房及設備週轉率(次)  | 2.93      | 3.08    | 4.44   | 4.57   | 3.86   | 3.90        |
|             | 總資產週轉率(次)        | 0.79      | 0.75    | 0.92   | 0.86   | 0.70   | 0.70        |
| 獲利能力        | 資產報酬率(%)         | 1.75      | (6.15)  | 0.48   | 2.30   | (2.41) | (8.98)      |
|             | 權益報酬率(%)         | 2.19      | (8.91)  | 0.45   | 3.16   | (4.12) | (14.76)     |
|             | 稅前純益占實收資本比率(%)   | 5.30      | (9.45)  | 1.89   | 5.92   | (5.04) | (19.04)     |
|             | 純益率(%)           | 2.06      | (8.36)  | 0.33   | 2.42   | (3.77) | (13.16)     |
|             | 每股盈餘(元)          | 0.30      | (1.13)  | 0.06   | 0.39   | (0.50) | (0.43)      |
| 現金流量        | 現金流量比率(%)        | —         | —       | 1.75   | 22.43  | 8.93   | —           |
|             | 現金流量允當比率(%)      | 92.13     | 42.32   | 36.43  | 52.31  | 34.30  | 44.26       |
|             | 現金再投資比率(%)       | —         | —       | 0.47   | 6.94   | 2.88   | —           |
| 槓桿度         | 營運槓桿度            | 2.33      | —       | 4.31   | 2.05   | (0.38) | 0.70        |
|             | 財務槓桿度            | 1.08      | —       | 1.50   | 1.11   | 0.88   | 0.97        |

請說明最近二年度各項財務比率變動原因(若增減變動未達20%者可免分析):

- 1.利息保障倍數較上期下降,主係本年度營業收入減少,致本公司為營業淨損所致。
- 2.應收款項週轉率較上期增加,係因109年度應收帳款較去年同期減少。
- 3.本期各項獲利能力財務比率較上期減少,係因109年度營業收入減少,同時受美元匯率走貶業外匯兌損失增加造成虧損所致。
- 4.本期現金流量比率、現金流量允當比率及現金再投資比率為較上期減少,係因109年度產生營業活動之淨現金流入減少所致。
- 5.本期營運槓桿度及財務槓桿度較上期降低,係因109年度主係本年度營收趨緩,產生營業淨損所致。

註1:本表財務分析計算公式

1.財務結構

(1)負債占資產比率=負債總額/資產總額。

(2)長期資金占不動產、廠房及設備比率=(權益總額+非流動負債)/不動產、廠房及設備淨額。

2.償債能力

(1)流動比率=流動資產/流動負債。

(2)速動比率=(流動資產-存貨-預付費用)/流動負債。

(3)利息保障倍數=所得稅及利息費用前純益/本期利息支出。

3.經營能力

(1)應收款項(包括應收帳款與因營業而產生之應收票據)週轉率=銷貨淨額/各期平均應收款項(包括應收帳款與因營業而產生之應收票據)餘額。

(2)平均收現日數=365/應收款項週轉率。

(3)存貨週轉率=銷貨成本/平均存貨額。

(4)應付款項(包括應付帳款與因營業而產生之應付票據)週轉率=銷貨成本/各期平均應付款項(包括應付帳款與因營業而產生之應付票據)餘額。

(5)平均銷貨日數=365/存貨週轉率。

(6)不動產、廠房及設備週轉率=銷貨淨額/平均不動產、廠房及設備淨額。

(7)總資產週轉率=銷貨淨額/平均資產總額。

4.獲利能力

(1)資產報酬率=[稅後損益+利息費用×(1-稅率)]/平均資產總額。

(2)權益報酬率=稅後損益/平均權益總額。

(3)純益率=稅後損益/銷貨淨額。

(4)每股盈餘=(歸屬於母公司業主之損益-特別股股利)/加權平均已發行股數。(註3)

## 5. 現金流量

(1) 現金流量比率 = 營業活動淨現金流量 / 流動負債。

(2) 淨現金流量允當比率 = 最近五年度營業活動淨現金流量 / 最近五年度(資本支出 + 存貨增加額 + 現金股利)。

(3) 現金再投資比率 = (營業活動淨現金流量 - 現金股利) / (不動產、廠房及設備毛額 + 長期投資 + 其他非流動資產 + 營運資金)。  
(註 4)

## 6. 槓桿度：

(1) 營運槓桿度 = (營業收入淨額 - 變動營業成本及費用) / 營業利益(註 5)。

(2) 財務槓桿度 = 營業利益 / (營業利益 - 利息費用)。

註 2：前項每股盈餘之計算公式，在衡量時應特別注意下列事項：

1. 以加權平均普通股股數為準，而非以年底已發行股數為基礎。

2. 凡有現金增資或庫藏股交易者，應考慮其流通期間，計算加權平均股數。

3. 凡有盈餘轉增資或資本公積轉增資者，在計算以往年度及半年度之每股盈餘時，應按增資比例追溯調整，無庸考慮該增資之發行期間。

4. 若特別股為不可轉換之累積特別股，其當年度股利（不論是否發放）應自稅後淨利減除或增加稅後淨損。特別股若為非累積性質，在有稅後淨利之情況，特別股股利應自稅後淨利減除；如為虧損，則不必調整。

註 3：現金流量分析在衡量時應特別注意下列事項：

1. 營業活動淨現金流量係指現金流量表中營業活動淨現金流入數。

2. 資本支出係指每年資本投資之現金流出數。

3. 存貨增加數僅在期末餘額大於期初餘額時方予計入，若年底存貨減少，則以零計算。

4. 現金股利包括普通股及特別股之現金股利。

5. 不動產、廠房及設備毛額係指扣除累計折舊前的不動產、廠房及設備總額。

註 4：發行人應將各項營業成本及營業費用依性質區分為固定及變動，如有涉及估計或主觀判斷，應注意其合理性並維持一致。

## 2. 國際財務報導準則(個體)

| 分析項目 (註)    | 年度               | 最近五年度財務分析 |         |        |        |         |
|-------------|------------------|-----------|---------|--------|--------|---------|
|             |                  | 105 年     | 106 年   | 107 年  | 108 年  | 109 年   |
| 財務結構<br>(%) | 負債占資產比率          | 26.04     | 32.09   | 32.80  | 33.88  | 33.49   |
|             | 長期資金占不動產、廠房及設備比率 | 414.82    | 345.69  | 391.21 | 403.86 | 398.87  |
| 償債能力<br>(%) | 流動比率             | 272.09    | 209.98  | 213.43 | 219.29 | 220.72  |
|             | 速動比率             | 217.62    | 158.67  | 159.64 | 165.65 | 172.04  |
|             | 利息保障倍數           | 20.90     | (34.59) | 5.91   | 13.86  | (10.04) |
| 經營能力        | 應收款項週轉率(次)       | 4.25      | 3.55    | 3.83   | 3.69   | 3.46    |
|             | 平均收現日數           | 85.88     | 102.95  | 95.38  | 98.91  | 105.44  |
|             | 存貨週轉率(次)         | 5.24      | 4.50    | 4.58   | 3.93   | 3.49    |
|             | 應付款項週轉率(次)       | 7.39      | 6.06    | 7.41   | 7.10   | 6.60    |
|             | 平均銷貨日數           | 69.66     | 81.20   | 79.67  | 92.76  | 104.65  |
|             | 不動產、廠房及設備週轉率(次)  | 3.54      | 3.37    | 4.03   | 4.14   | 3.55    |
|             | 總資產週轉率(次)        | 0.70      | 0.69    | 0.83   | 0.78   | 0.66    |
| 獲利能力        | 資產報酬率(%)         | 1.82      | (6.18)  | 0.50   | 2.31   | (2.53)  |
|             | 權益報酬率(%)         | 2.25      | (8.88)  | 0.47   | 3.17   | (4.11)  |
|             | 稅前純益占實收資本比率(%)   | 5.39      | (9.44)  | 1.91   | 5.86   | (5.08)  |
|             | 純益率(%)           | 2.41      | (9.10)  | 0.38   | 2.71   | (4.16)  |
|             | 每股盈餘(元)          | 0.30      | (1.13)  | 0.06   | 0.39   | (0.50)  |
| 現金流量        | 現金流量比率(%)        | 30.37     | —       | 15.85  | 28.82  | 16.04   |
|             | 現金流量允當比率(%)      | 131.09    | 62.68   | 69.16  | 93.30  | 118.79  |
|             | 現金再投資比率(%)       | 5.21      | —       | 4.14   | 8.46   | 5.20    |
| 槓桿度         | 營運槓桿度            | 1.41      | 13.77   | 1.44   | 1.41   | 3.50    |
|             | 財務槓桿度            | 1.03      | 3.48    | 1.05   | 1.05   | 1.38    |

請說明最近二年度各項財務比率變動原因。(若增減變動未達 20%者可免分析)：

1. 利息保障倍數較上期下降，主係本年度營業收入減少，致本公司為營業淨損所致。

2. 本期各項獲利能力財務比率較上期減少，係因 109 年度營業收入減少，同時受美元匯率走貶業外匯兌損失增加造成虧損所致。

3. 本期現金流量比率及現金再投資比率為較上期減少，係因 109 年度產生營業活動之淨現金流入減少所致。現金流量允當比率為較上期增加主係近五年之資本支出減少。

4. 本期營運槓桿度及財務槓桿度較上期增加，係因 109 年度營運情況衰退所致。

註：本表財務分析公式請詳國際財務報導準則(合併)備註



(五)會計項目重大變動說明

比較最近二年度資產負債表及綜合損益表之會計項目，若金額變動達百分之十以上，且金額達當年度資產總額百分之一者，應詳予分析其變動原因：

1.財務報告

單位：新臺幣仟元；%

| 項目               | 108 年度   | 109 年度   | 差異        | 百分比      | 變動原因                                     |
|------------------|----------|----------|-----------|----------|--|
| 按攤銷後成本衡量之金融資產－流動 | 84,005   | 109,993  | 25,988    | 30.94    | 主係 109 年度增加美金定存，致按攤銷後成本衡量之金融資產增加。        |
| 應收帳款             | 96,779   | 59,148   | (37,631)  | (38.88)  | 主係 109 年度讀寫卡機設備銷售減少，致相關應收帳款減少。           |
| 使用權資產            | 19,977   | 39,116   | 19,139    | 95.81    | 主係 109 年第二季開始子公司 UICU 辦公室合約到期簽訂新租約。      |
| 短期借款             | 135,000  | 150,000  | 15,000    | 11.11    | 主係因應日常營運之資金需求，向銀行增加短期借款。                 |
| 應付票據及帳款          | 81,416   | 62,643   | (18,773)  | (23.06)  | 主係 109 下半年度進貨較少所致。                       |
| 租賃負債－非流動         | 9,572    | 30,143   | 20,571    | 214.91   | 主係 109 年下半年度開始子公司 UICU 辦公室合約到期簽訂新租約所致。   |
| 累積虧損             | (40,692) | (71,789) | (31,097)  | 76.42    | 主係 109 年度為虧損所致。                          |
| 營業收入             | 986,727  | 815,658  | (171,069) | (17.34)  | 主係受新冠肺炎疫情影響客戶需求降低及匯率影響所致。                |
| 營業成本             | 576,311  | 497,424  | (78,887)  | (13.69)  | 主係受匯率影響所致。                               |
| 營業毛利             | 410,416  | 318,234  | (92,182)  | (22.46)  | 主係採購數量降低，單位成本提高所致。                       |
| 推銷費用             | 101,276  | 84,913   | (16,363)  | (16.16)  | 主係受新冠肺炎疫情歐美陸續封城影響所致。                     |
| 其他利益及損失          | (4,072)  | (20,280) | (16,208)  | 398.04   | 主係基金評價利益減少及認列子公司長期股權投資減損損失所致。            |
| 稅前淨利(損)          | 36,729   | (31,302) | (68,031)  | (185.22) | 主係營業收入減少及業外匯損增加所致。                       |
| 所得稅費用(利益)        | 12,880   | (527)    | (13,407)  | (104.09) | 主係本期虧損所致。                                |
| 本期淨利(淨損)         | 23,849   | (30,775) | (54,624)  | (229.04) | 主係營業收入減少及業外匯損增加所致。                       |
| 本期淨利歸屬於母公司業主     | 23,913   | (30,740) | (54,653)  | (228.55) | 主係營業收入減少及業外匯損增加所致。                       |
| 綜合損益總額歸屬於母公司業主   | 22,521   | (35,254) | (57,775)  | (256.54) | 主係營業收入減少、業外匯損增加及列國外子公司因匯率變動認列之換算之兌換差額所致。 |

2.個體財務報告

單位：新臺幣仟元；%

| 科目               | 108 年度  | 109 年度  | 差異     | 百分比   | 變動原因                              |
|------------------|---------|---------|--------|-------|-----------------------------------|
| 現金及約當現金          | 132,541 | 146,217 | 13,676 | 10.32 | 主係因應日常營運之資金需求，向銀行增加短期借款所致。        |
| 按攤銷後成本衡量之金融資產－流動 | 52,980  | 79,960  | 26,980 | 50.92 | 主係 109 年度增加美金定存，致按攤銷後成本衡量之金融資產增加。 |

| 科目         | 108 年度   | 109 年度   | 差異        | 百分比      | 變動原因   |
|------------|----------|----------|-----------|----------|--|
| 應收帳款－關係人   | 225,810  | 186,631  | (39,179)  | (17.35)  | 主係 109 年度讀寫卡機設備銷售減少，致相關應收帳款減少。               |
| 存貨         | 155,583  | 134,768  | (20,815)  | (13.38)  | 主係受到新冠肺炎疫情影響下游客戶需求減少，生產排程較往年保守，尚以去化原有庫存品為主所致 |
| 採用權益法之投資   | 106,787  | 85,755   | (21,032)  | (19.70)  | 主係子公司受到新冠肺炎疫情影響下游客戶需求減少，致投資損失。               |
| 短期借款       | 135,000  | 150,000  | 15,000    | 11.11    | 主係因應日常營運之資金需求，向銀行增加短期借款。                     |
| 應付票據及帳款    | 85,761   | 67,593   | (18,168)  | (21.18)  | 主係 109 下半年度進貨較少所致。                           |
| 累積虧損       | (40,692) | (71,789) | (31,097)  | 76.42    | 主係 109 年度為虧損所致。                              |
| 營業收入       | 881,932  | 739,566  | (142,366) | (16.14)  | 主係受新冠肺炎疫情影響客戶需求降低及匯率影響所致。                    |
| 營業成本       | 585,473  | 506,331  | (79,142)  | (13.52)  | 主係受匯率影響所致。                                   |
| 營業毛利       | 289,828  | 234,706  | (55,122)  | (19.02)  | 主係採購數量降低，單位成本提高所致。                           |
| 其他利益及損失    | (5,227)  | (20,338) | (15,111)  | 289.10   | 主係基金評價利益減少及新儀減損損失所致。                         |
| 稅前淨利(損)    | 36,362   | (31,539) | (67,901)  | 186.74   | 主係營業收入減少及業外匯損增加所致。                           |
| 所得稅費用(利益)  | 12,449   | (799)    | (13,248)  | (106.42) | 主係本期虧損所致。                                    |
| 本期淨利(淨損)   | 23,913   | (30,740) | (54,653)  | (228.55) | 主係營業收入減少及業外匯損增加                              |
| 本期綜合(損)益總額 | 22,521   | (35,254) | (57,775)  | (256.38) | 所致。  |

## 二、財務報告應記載事項

(一)最近二年度財務報告及會計師查核報告，並應加列最近一季依法公告申報之財務報告：

- 1.108 年度經會計師查核簽證之合併財務報告：請參閱附件三。
- 2.109 年度經會計師查核簽證之合併財務報告：請參閱附件四。
- 3.110 年第一季經會計師核閱之合併財務報告：請參閱附件五。

(二)最近二年度發行人經會計師查核簽證之年度個體財務報告，但不包括重要會計項目明細表：

- 1.108 年度財務報告及會計師查核報告：請參閱附件六。
- 2.109 年度財務報告及會計師查核報告：請參閱附件七。

(三)發行人申報募集發行有價證券後，截至公開發行說明書刊印日前，如有最近期經會計師查核簽證或核閱之財務報告及個體財務報告，應併予揭露：無。

## 三、財務概況其他重要事項

(一)公司及其關係企業最近二年度及截至公開發行說明書刊印日止，如有發生財務週轉困難情事，應列明其對公司財務狀況之影響：無。

(二)最近二年度及截至公開發行說明書刊印日止，有發生公司法第一百八十五條情事者，

應揭露資訊：無。

(三)期後事項：無。

(四)其他：無。

#### 四、財務狀況及經營結果之檢討分析

##### (一)財務狀況

##### 1.財務狀況比較分析表

單位：新臺幣仟元；%

| 項目  | 年度 | 108 年度    | 109 年度    | 差異       |         |
|---|----|-----------|-----------|----------|---------|
|   |    |           |           | 金額       | %       |
| 流動資產  |    | 733,961   | 691,739   | (42,222) | (5.75)  |
| 不動產、廠房及設備   |    | 214,829   | 207,639   | (7,190)  | (3.35)  |
| 無形資產  |    | 33,148    | 26,688    | (6,460)  | (19.49) |
| 其他資產  |    | 195,029   | 212,800   | 17,771   | 9.11    |
| 資產總額  |    | 1,176,967 | 1,138,866 | (38,101) | (3.24)  |
| 流動負債  |    | 315,848   | 296,289   | (19,559) | (6.19)  |
| 非流動負債   |    | 96,314    | 113,061   | 16,747   | 17.39   |
| 負債總額  |    | 412,162   | 409,350   | (2,812)  | (0.68)  |
| 股本  |    | 620,725   | 620,725   | —        | —       |
| 資本公積  |    | 80,744    | 80,744    | —        | —       |
| 保留盈餘  |    | 65,701    | 34,604    | (31,097) | (47.33) |
| 其他權益  |    | (2,396)   | (6,578)   | (4,182)  | 174.54  |
| 庫藏股票  |    | —         | —         | —        | —       |
| 非控制權益   |    | 31        | 21        | (10)     | (32.26) |
| 權益總額  |    | 764,805   | 729,516   | (35,289) | (4.61)  |
| 重要變動項目(前後期變動達 20%以上，且變動金額達新臺幣一仟萬元以上者)之主要原因及其影響分析說明如下： |    |           |           |          |         |
| 1.保留盈餘減少：係因 109 年度獲利減少。                               |    |           |           |          |         |
| 2.其他權益減少：係因國外營運機構財務報告換算之兌換差益所致。                       |    |           |           |          |         |
| 3.非控制權益減少：係因被投資公司淨值下降所致。                              |    |           |           |          |         |

2.影響重大者之未來因應計畫：無。

## (二)財務績效

### 1.最近二年度財務績效分析

單位：新臺幣仟元；%

| 項目 \ 年度  | 108 年度  | 109 年度   | 增（減）金額    | 變動比例（%）  |
|--|---------|----------|-----------|----------|
| 營業收入   | 986,727 | 815,658  | (171,069) | (17.34)  |
| 營業成本   | 576,311 | 497,424  | (78,887)  | (13.69)  |
| 營業毛利   | 410,416 | 318,234  | (92,182)  | (22.46)  |
| 營業費用   | 378,530 | 344,281  | (34,249)  | (9.05)   |
| 營業利益   | 31,886  | (26,047) | (57,933)  | (181.69) |
| 營業外收入及支出   | 4,843   | (5,255)  | (10,098)  | (208.51) |
| 稅前淨利   | 36,729  | (31,302) | (68,031)  | (185.22) |
| 所得稅費用  | 12,880  | 527      | (12,353)  | (95.91)  |
| 本年度淨利  | 23,849  | (30,775) | (54,624)  | (229.04) |
| 重大變動項目說明(前後期變動達 20%以上，且變動金額達新臺幣一仟萬元者)：<br>1.營業毛利及營業利益減少：因新冠肺炎疫情影響，有部分訂單延期，造成營業收入減少，進而影響營業毛利及營業利益。<br>2.營業外收入及支出減少：係因美元匯率走貶產生之業外匯兌損失。<br>3.所得稅費用減少：主係因稅前淨利減少所致。 |         |          |           |          |

### 2.預期銷售數量及其依據，對公司未來財務業務之可能影響及因應計畫：

本公司未公開 110 年之財務預測，故不擬揭露預期銷售數量。

## (三)現金流量

### 1.最近兩年度現金流量變動情形分析

單位：新臺幣仟元

| 項目 \ 年度    | 108 年度   | 109 年度   | 增（減）金額   | 變動比例（%） |
|------------|----------|----------|----------|---------|
| 營業活動之淨現金流量 | 70,839   | 26,473   | (44,366) | (62.63) |
| 投資活動之淨現金流量 | (43,750) | (30,427) | 13,323   | (30.45) |
| 籌資活動之淨現金流量 | 4,593    | 3,891    | (702)    | (15.28) |

增減比例變動分析說明：

- (1)營業活動：主係 109 年度銷貨減少且受到台幣升值之影響營業活動之淨現金流入減少。
- (2)投資活動：主係 109 年度處分透過損益按公允價值衡量之金融資產，故投資活動淨現金流出減少。

### 2.流動性不足之改善計畫：

本公司相關業務收入仍穩定成長中，109 年度營業活動之現金流量為淨流入，且尚有銀行可動用額度，故無流動性不足之情事。

3.未來一年(110 年度)現金流動性分析(個體)：

單位：新臺幣仟元

| 期初現金<br>餘額(1)   | 全年來自營業活<br>動淨現金流量<br>(2) | 全年來自投資活<br>動及籌資活動淨<br>現金流量(3) | 現金剩餘<br>(不足)數額<br>(1)+(2)+(3) | 現金不足額之補救措施 |         |
|---|--------------------------|-------------------------------|-------------------------------|------------|---------|
|   |                          |                               |                               | 投資計劃       | 理財計劃    |
| 226,177   | (140,452)                | (209,849)                     | (124,124)                     | —          | 228,298 |
| <p>1.未來一年度現金流量變動情形分析：</p> <p>(1)營業活動：預估淨流出 140,452 仟元，係以營運狀況以及應收帳款收現狀況預估。</p> <p>(2)投資及籌資活動：預估淨現金流出 209,849 仟元，係因應業務發展以及償還一年內到期之長期借款及短期借款所致。</p> <p>2.預計現金不足額之補救措施及流動性分析：</p> <p>辦理中華民國境內第二次有擔保轉換公司債，籌資金額 228,298 仟元支應。</p> |                          |                               |                               |            |         |

(四)最近年度(110 年度)重大資本支出對財務業務之影響：無。

(五)最近年度轉投資政策、其獲利或虧損之主要原因、改善計劃及未來一年投資計劃

1.最近年度轉投資政策

本公司對轉投資事業之財務業務管理政策，係依照本公司內部控制制度、「對子公司之監督與管理」及「集團企業、特定公司及關係人交易作業程序」予以規範，並依所訂辦法對所有轉投資公司進行監督與管理，定期取得轉投資事業之財務業務相關資訊以充分了解其經營狀況。

2.獲利或虧損之主要原因、改善計畫

110 年 3 月 31 日；單位：新臺幣仟元

| 投資公司     | 被投資公司     | 109 年度認列<br>之投資(損)益 | 獲利或虧損之<br>主要原因   | 改善計畫                        |
|----------|-----------|---------------------|------------------|-----------------------------|
| 連宇股份有限公司 | UICU      | (9,223)             | 為公司於美國<br>之主要經銷點 | —                           |
| 連宇股份有限公司 | Newsline  | (74)                | 已無營運行為           | —                           |
| 連宇股份有限公司 | Riseup    | —                   | 已無營運行為           | —                           |
| 連宇股份有限公司 | UIC Group | (89)                | 已無營運行為           | —                           |
| 連宇股份有限公司 | 新儀        | (13,176)            | 營運架構調整<br>中      | 積極佈線新的業務範疇及<br>投入相關產品(服務)研發 |
| Newsline | 智山        | —                   | 已無營運行為           | —                           |
| 智山       | 北京金聯      | —                   | 已無營運行為           | —                           |

3.未來一年投資計畫：無。

(六)其他重要事項：無。

## 伍、特別記載事項

### 一、內部控制制度執行狀況

(一)最近三年度會計師提出之內部控制改進建議及內部稽核發現重大缺失之改善之情形：

| 年度   | 會計師內部控制改善建議 | 改善情形 |
|------|-------------|------|
| 107年 | 無           | -    |
| 108年 | 無           | -    |
| 109年 | 無           | -    |

(二)內部控制聲明書：請參閱附件八。

(三)委託會計師專案審查內部控制取具之報告：不適用。

二、委託經金管會核准或認可之信用評等機構進行評等者，應揭露信用評等機構出具之評等報告：不適用。

三、證券承銷商評估總結意見：請參閱附件九。

四、律師法律意見書：請參閱附件十。

五、由發行人填寫並經會計師複核之案件檢查表彙總意見：不適用。

六、前次募集與發行有價證券於申報生效(申請核准)時，經金融監督管理委員會通知應自行改進事項之改進情形：無。

七、本次募集與發行有價證券申報生效時，經金融監督管理委員會通知應補充揭露之事項：無。

八、公司初次上市、上櫃或前次及最近三年度申報(請)募集與發行有價證券時，於公開發行說明書中揭露之聲明書或承諾事項及其目前執行情形：自本公司上市時出具書面聲明或承諾無非常規交易情事，截至目前並無違犯之情事。

九、最近年度及截至公開發行說明書刊印日止董事或監察人對董事會通過重要決議有不同意見且有紀錄或書面聲明者：無。

十、最近年度及截至公開發行說明書刊印日止，公司及其內部人員依法被處罰、公司對其內部人員違反內部控制制度規定之處罰，主要缺失與改善情形：無此情形。

十一、證券承銷商、發行人及其董事、監察人、總經理、財務或會計主管以及與本次申報募集發行有價證券案件有關之經理人等人出具不得退還或收取承銷相關費用之聲明書：請參閱附件十一。

十二、發行人辦理現金增資或募集具股權性質之公司債，並採詢價圈購對外公開承銷之案件，證券承銷商及發行人等出具不得配售予關係人及內部人等對象之聲明書：不適用。

十三、發行人視所營事業性質，委請在技術、業務、財務等各方面具備專業知識及豐富經驗之專家，就發行人目前營運狀況及本次發行有價證券後之未來發展，進行比較分析並出具意見者，應揭露該等專家之評估意見：不適用。

十四、其他必要補充說明事項：無。

十五、上市上櫃公司應就公司治理運作情形應記載事項

(一)董事會運作情形資訊

### 1.董事會運作情形

本公司 109 年度及 110 年截至公開說明書刊印日止之，董事會開會共計 8(A) 次，董事出席情形如下：

| 職稱   | 姓名(註 1)               | 實際出(列)席<br>次數【B】 | 委託<br>出席次數 | 實際出(列)席<br>率(%)【B/<br>A】 | 備註                   |
|------|-----------------------|------------------|------------|--------------------------|----------------------|
| 董事長  | 連慶投資(股)公司<br>法人代表：羅銀  | 8                | 0          | 100                      | 109.06.09 連任         |
| 董事   | 連慶投資(股)公司<br>法人代表：林蓋誠 | 8                | 0          | 100                      | 109.06.09 連任         |
| 董事   | 范淑珍                   | 2                | 0          | 100                      | 109.06.09 卸任，應出席 2 次 |
| 董事   | 任冠生                   | 7                | 0          | 88                       | 109.06.09 連任         |
| 董事   | 李幼岡                   | 8                | 0          | 100                      | 109.06.09 連任         |
| 獨立董事 | 陳達仁                   | 8                | 0          | 100                      | 109.06.09 連任         |
| 獨立董事 | 郭建甫                   | 6                | 2          | 75                       | 109.06.09 連任         |
| 獨立董事 | 王志宏                   | 6                | 0          | 100                      | 109.06.09 新任，應出席 6 次 |

其他應記載事項：

一、董事會之運作如有下列情形之一者，應敘明董事會日期、期別、議案內容、所有獨立董事意見及公司對獨立董事意見之處理：

(一)證券交易法第 14 條之 3 所列事項。

| 日期        | 期別           | 議案內容                       | 所有獨立董事意見及<br>公司對獨立董事意見之處理              |
|-----------|--------------|----------------------------|--|
| 109.03.11 | 第 13 屆第 12 次 | 本公司 108 年度董事、監察人報酬發放案。     | 左列議案獨立董事未表示反對或保留意見，且議案均經全體出席董事無異議照案通過。 |
|           |              | 本公司 108 年度員工及董事、監察人酬勞分派案。  |  |
|           |              | 擬修訂本公司「公司章程」。              |  |
|           |              | 擬修訂本公司「取得或處分資產處理程序」。       |  |
|           |              | 擬修訂本公司「從事衍生性商品交易處理程序」。     |  |
|           |              | 擬修訂本公司「背書保證作業程序」。          |  |
|           |              | 擬修訂本公司「董事及監察人選舉辦法」。        |  |
|           |              | 擬刪除本公司「監察人之職權範疇規則」。        |  |
|           |              | 本公司簽證會計師獨立性及適任性之評估暨委任案。    |  |
|           |              | 本公司董事(含獨立董事)全面改選案。         |  |
|           |              | 本公司董事會提名及審查董事/獨立董事候選人名單。   |  |
| 110.03.10 | 第 14 屆第 4 次  | 解除公司法第 209 條有關董事競業禁止之限制。   | 左列議案獨立董事未表示反對或保留意見，且議案均經全體出席董事無異議照案通過。 |
|           |              | 本公司簽證會計師獨立性及適任性之評估暨委任案。    |  |
|           |              | 本公司 109 年度董事報酬發放案。         |  |
|           |              | 本公司 109 年度員工及董事酬勞分派案。      |  |
| 110.04.26 | 第 14 屆第 5 次  | 擬修訂本公司「內部控制制度」及「內部稽核實施細則」。 | 左列議案獨立董事未表示反對或保留意見，且議案均經全體出席董事無異議照案通過。 |
|           |              | 擬修訂本公司「公司章程」。              |  |
| 110.05.06 | 第 14 屆第 6 次  | 修訂本公司「公司章程」乙案擬刪除。          | 左列議案獨立董事未表示反對或保留意見，且議案均經全體出席董事無異議照案通過。 |
|           |              | 本公司擬辦理募集國內第二次有擔保轉換公司債案。    |  |

(二)除前開事項外，其他經獨立董事反對或保留意見且有紀錄或書面聲明之董事會議決事項：本公司無此情形。

二、董事對利害關係案迴避之執行情形(應敘明董事姓名、議案內容、應利益迴避原因以及參與表決情形)：本公

司無此情形。

三、上市上櫃公司應揭露董事會自我(或同儕)評鑑之評估週期及期間、評估範圍、方式及評估內容等資訊，並填列下列附表 2 董事會評鑑執行情形。

四、當年度及最近年度加強董事會職能之目標（例如設立審計委員會、提昇資訊透明度等）與執行情形評估。

(一)在加強董事會職能方面：

- 1.本公司已訂定公司治理實務守則並經董事會通過，以建置有效的公司治理架構。
- 2.本公司之董事會成員結構多元化，具備不同專業背景、性別及工作領域，說明如下：
  - (1)現行七位董事成員中，尚有產業專家、學術界教授等等，已普遍具備執行職務所必備之知識、技能及素養。
  - (2)本公司具員工身份之董事占比為 14.28%，獨立董事占比為 42.86%，109 年 6 月改選後，新增一位獨立董事，任期平均年資為 3-4 年間。
- 3.本公司已設置薪資報酬委員會，且由獨立董事擔任薪資報酬委員會之召集人。109 年度召開兩次會議；109 年度薪資報酬委員會會議之討論事項及決議結果彙總說明請參照第 76 頁薪資報酬委員會運作情形資訊。
- 4.為落實公司治理並提升本公司董事會功能，建立績效目標以加強董事會運作效率，本公司已於 108 年訂定董事及監察人績效評估辦法並經董事會通過，定期執行績效評估以提升董事會績效，109 年度董事會內部績效評估結果已提報 110 年度 3 月董事會。
- 5.本公司之稽核主管於每次董事會均列席提出內部稽核業務報告，並將稽核報告(含追蹤報告)依規定交付或通知各監察人及獨立董事。

(二)在提昇資訊透明度方面：本公司企業網站已提供公司財務業務及公司治理等訊息，以提昇公司的運作資訊透明度和保護股東之權益。

(三)董事進修情形，因新冠肺炎疫情影響，今年董事未安排進修。

五、獨立董事與內部稽核主管及會計師之溝通情形：

- (一)本公司獨立董事與內部稽核主管及簽證會計師有直接連繫之管道，對公司財務、業務狀況定期進行檢視，並直接與管理單位及治理單位溝通。
- (二)本公司簽證會計師於年度財務報表查核工作完成後召開相關會議向治理單位報告查核結果，以及其他相關法令要求之溝通事項。

## 2. 董事會評鑑執行情形

| 評估週期 | 評估期間              | 評估範圍         | 評估方式       | 評估內容  |
|------|-------------------|--------------|------------|---|
| 每年一次 | 109.1.1~109.12.31 | 一、整體董事會績效評估  | 一、董事會內部自評  | 1.對公司營運之參與程度<br>2.提升董會決策品質<br>3.董事會組成與結構<br>4.董事之選任及持續進修內部控制                      |
|      |                   | 二、個別董事成員績效評估 | 二、董事成員自評   | 1.公司目標與任務之掌握<br>2.董事職責認知<br>3.對公司營運之參與程度<br>4.內部關係經營與溝通<br>5.董事之專業及持續進修<br>6.內部控制 |
|      |                   | 三、功能性委員會績效評估 | 三、功能性委員會自評 | 1.對公司營運之參與程度<br>2.功能性委員會職責認知<br>3.提升功能性委員會決策品質<br>4.功能性委員會組成及成員選任<br>5.內部控制       |



(二)審計委員會運作情形

本公司 109 年度及 110 年截至公開說明書刊印日止審計委員會開會 4 次，獨立董事出席情形如下：

| 職稱   | 姓名  | 實際出席<br>次數【B】 | 委託出席次數 | 實際出席率(%)<br>【B/A】 | 備註          |
|------|-----|---------------|--------|-------------------|-------------|
| 獨立董事 | 陳達仁 | 4             | 0      | 100               | 109.06.09連任 |
| 獨立董事 | 郭建甫 | 2             | 2      | 50                | 109.06.09連任 |
| 獨立董事 | 王志宏 | 4             | 0      | 100               | 109.06.09新任 |

其他應記載事項：

一、審計委員會之運作如有下列情形之一者，應敘明董事會日期、期別、議案內容、審計委員會決議結果以及公司對審計委員會意見之處理。

(一)證券交易法第14條之5所列事項。

| 開會日期      | 議案內容   | 決議結果   |
|-----------|--|--|
| 109.08.05 | 1.推選本公司「審計委員會」之召集人及會議主席。<br>2.本公司及子公司 109 年度第 2 季之合併財務報表案。   | 1.全體出席委員一致推選王志宏先生擔任本公司審計委員會召集人及會議主席。<br>2.經主席徵詢全體出席委員，一致同意無異議照案通過。 |
| 109.11.04 | 1.本公司及子公司 109 年度第 3 季之合併財務報表案。<br>2.討論稽核室擬訂 110 年度稽核計畫。  | 1~2.經主席徵詢全體出席委員，一致同意無異議照案通過。                                       |
| 110.03.10 | 1.本公司 109 年度營業報告書暨財務報表(含合併財務報表)。<br>2.本公司 109 年度虧損撥補案。<br>3.擬修訂本公司「內部控制制度」及「內部稽核實施細則」。<br>4.本公司 109 年度內部控制制度依據自行檢查結果出具「內部控制制度聲明書」案。<br>5.本公司簽證會計師獨立性及適任性之評估暨委任案。 | 1~5.經主席徵詢全體出席委員，一致同意無異議照案通過。                                       |
| 110.05.06 | 1.本公司及子公司 110 年度第 1 季之合併財務報表案。<br>2.本公司擬辦理募集國內第二次有擔保轉換公司債乙案。   | 1~2.經主席徵詢全體出席委員，一致同意無異議照案通過。                                       |

(二)除前開事項外，其他未經審計委員會通過，而經全體董事三分之二以上同意之議決事項：本公司無此情形。

二、獨立董事對利害關係議案迴避之執行情形，應敘明獨立董事姓名、議案內容、應利益迴避原因以及參與表決情形：本公司無此情形。

三、獨立董事與內部稽核主管及會計師之溝通情形（應包括就公司財務、業務狀況進行溝通之重大事項、方式及結果等）。

(一)獨立董事與內部稽核之溝通情形摘要

| 日期        | 溝通重點  |
|-----------|---|
| 109.03.11 | ● 108.11~109.2 稽核實際執行情形報告。<br>● 擬具 108 年度內部控制制度聲明書。<br>獨立董事意見：本次會議獨立董事並無表達其他意見。                                 |
| 109.05.08 | ● 109.3~109.4 稽核實際執行情形報告。<br>獨立董事意見：本次會議獨立董事並無表達其他意見。   |
| 109.08.05 | ● 109.5~109.7 稽核實際執行情形報告。<br>獨立董事意見：本次會議獨立董事並無表達其他意見。   |
| 109.11.04 | ● 109.8~109.10 稽核實際執行情形報告。<br>● 擬訂 110 年度稽核計畫。<br>獨立董事意見：本次會議獨立董事並無表達其他意見。                                      |
| 110.03.10 | ● 109.11~110.02 稽核實際執行情形報告。<br>● 修訂本公司「內部控制制度」及「內部稽核實施細則」。<br>● 擬具 109 年度內部控制制度聲明書。<br>獨立董事意見：本次會議獨立董事並無表達其他意見。 |
| 110.05.06 | ● 110.03~110.04 稽核實際執行情形報告。<br>獨立董事意見：本次會議獨立董事並無表達其他意見。   |

2.獨立董事與會計師之溝通情形摘要

| 日期        | 溝通重點   |
|-----------|--|
| 109.03.11 | <ul style="list-style-type: none"> <li>● 會計師就 108 年度財務報表查核相關事項進行重點說明。</li> <li>● 會計師與會計主管及會計人員就近期法令修正適用事項進行討論及溝通。</li> </ul> |
|           | 獨立董事意見：本次會議獨立董事並無表達其他意見。   |
| 110.03.10 | <ul style="list-style-type: none"> <li>● 會計師就 109 年度財務報表查核相關事項進行重點說明。</li> <li>● 會計師與會計主管及會計人員就近期法令修正適用事項進行討論及溝通。</li> </ul> |
|           | 獨立董事意見：本次會議獨立董事並無表達其他意見。   |

(三)公司治理運作情形及其與上市上櫃公司治理實務守則差異情形及原因

| 評估項目  | 運作情形 |   |  | 與上市上櫃公司治理實務守則差異情形及原因 |
|---|------|---|--|----------------------|
|   | 是    | 否 | 摘要說明   |                      |
| 一、公司是否依據「上市上櫃公司治理實務守則」訂定並揭露公司治理實務守則？                      | V    |   | 本公司參酌「上市上櫃公司治理實務守則」訂定公司治理實務守則，並於本公司網站及公開資訊觀測站揭露以供投資人及利害關係人查詢。  | 無重大差異。               |
| 二、公司股權結構及股東權益<br>(一)公司是否訂定內部作業程式處理股東建議、疑義、糾紛及訴訟事宜，並依程序實施？ | V    |   | (一)本公司為確保股東權益，設有專責人員處理股東建議、疑義及糾紛等事項。   | 無重大差異。               |
| (二)公司是否掌握實際控制公司之主要股東及主要股東之最終控制者名單？                        | V    |   | (二)本公司掌握董事、經理人及持股百分之十以上之大股東之持股情形，並依規定申報相關資訊。   | 無重大差異。               |
| (三)公司是否建立、執行與關係企業間之風險控管及防火牆機制？                            | V    |   | (三)本公司根據「與特定公司及集團企業公司間經營、業務及財務往來作業辦法」、「分(子)公司管理辦法」、「取得或處分資產處理程序」、「資金貸與他人作業程序」及「背書保證作業程序」等內部相關辦法建立適當風險控管機制及防火牆，且稽核人員亦定期監督執行情形。                                | 無重大差異。               |
| (四)公司是否訂定內部規範，禁止公司內部人利用市場上未公開資訊買賣有價證券？                    | V    |   | (四)本公司訂有「防範內線交易管理作業程序」，並將該辦法置於公司內部公告區及外部公司網站，明文禁止內線交易之發生。  | 無重大差異。               |
| 三、董事會之組成及職責<br>(一)董事會是否就成員組成擬訂多元化方針及落實執行？                 | V    |   | (一)本公司董事會成員之提名及遴選遵照公司章程之規定，採用候選人提名，除考量產業專業背景外，亦參考利害關係人的意見，確保獨立性及多元性。現行七位董事成員中，尚有產業專家、學術界教授等等，已普遍具備執行職務所必備之知識、技能及素養。本公司董事會成員具有員工身份占比為 14.28%，外部董事占比為 85.72%；另 | 無重大差異。               |

| 評估項目   | 運作情形 |   |   | 與上市上櫃公司<br>治理實務守<br>則差異情形及<br>原因 |
|--|------|---|---|----------------------------------|
|  | 是    | 否 | 摘要說明  |                                  |
| (二)公司除依法設置薪資報酬委員會及審計委員會外,是否自願設置其他各類功能性委員會?   | V    |   | 於109年6月董事改選後,新增一名獨立董事,獨立董事占比為42.86%,超過30%以上。<br>董事會就成員組成擬訂多元化的政策揭露於公司網站及公開資訊觀測站。  | 無重大差異。                           |
| (三)公司是否訂定董事會績效評估辦法及其評估方式,每年並定期進行績效評估,且將績效評估之結果提報董事會,並運用於個別董事薪資報酬及提名續任之參考?  | V    |   | (二)公司已設置薪資報酬委員會,並於民國109年股東常會設置審計委員會,未來將因應組織及功能需求增設其他功能性委員會。<br>(三)本公司已訂定「董事會績效評估辦法」,每年至少進行一次績效評估。109年度董事會績效評估結果已於110年3月10日提報董事會。<br>董事之報酬依其對本公司營運參與程度、績效評估結果及貢獻價值,綜合評估後呈送薪酬報酬委員會決議之。  | 無重大差異。                           |
| (四)公司是否定期評估簽證會計師獨立性?   | V    |   | (四)本公司參照「會計師法」第47條及「職業道德規範公報」第10號「正直、公正客觀及獨立性」之規定制定獨立性評估項目,每年定期評估會計師之獨立性及適任性,確認會計師與本公司除簽證及財稅案件之費用外,無其他之財務利益及業務關係,會計師家庭成員亦不違反獨立性要求後,並取得簽證會計師所出具之獨立性聲明書,且經民國110年3月10日董事會決議通過對會計師之獨立性評估。 | 無重大差異。                           |
| 四、上市上櫃公司是否配置適任及適當人數之公司治理人員,並指定公司治理主管,負責公司治理相關事務(包括但不限於提供董事、監察人執行業務所需資料、協助董事、監察人遵循法令、依法辦理董事會及股東會之會議相關事宜、製作董事會及股東會議事錄等)? | V    |   | 本公司由財會部專責辦理股東會、董事會、董事之事務以及辦理公司登記、變更登記等公司治理相關業務。惟尚未指定公司治理主管。   | 未來將依法令規定,配置適任公司治理主管。             |
| 五、公司是否建立與利害關係人(包括但不限於股東、員工、客戶及供應商等)溝通管道,及於公司網  | V    |   | 本公司官網設置「利害關係人專區」,並留有「利害關係人」聯繫方式,以回應利害關係人所關切之重要企業社會責任議題。   | 無重大差異。                           |

| 評估項目  | 運作情形       |   |  | 與上市上櫃公司<br>治理實務守則<br>差異情形及<br>原因   |
|---|------------|---|--|--|
|   | 是          | 否 | 摘要說明   |  |
| 站設置利害關係人專區，並妥適回應利害關係人所關切之重要企業社會責任議題？  |            |   |  |  |
| 六、公司是否委任專業股務代辦機構辦理股東會事務？  | V          |   | 公司委任專業股務代理機構「元大證券股份有限公司股務代理部」辦理股東會事務。  | 無重大差異。   |
| 七、資訊公開<br>(一)公司是否架設網站，揭露財務業務及公司治理資訊？<br>(二)公司是否採行其他資訊揭露之方式（如架設英文網站、指定專人負責公司資訊之蒐集及揭露、落實發言人制度、法人說明會過程放置公司網站等）？<br>(三)公司是否於會計年度終了後兩個月內公告並申報年度財務報告，及於規定期限前提早公告並申報第一、二、三季財務報告與各月份營運情形？ | V<br><br>V |   | (一)本公司網站有揭露財務業務及公司治理等相關資訊。網址如下：<br><a href="https://uicpayworld.com/">https://uicpayworld.com/</a><br>(二)本公司設有發言人及代理發言人及股務相關專責人員，負責依規定蒐集及揭露相關訊息。<br>本公司法人說明會之相關訊息已依規定公告並揭露於公司網站。<br><br>(三)公司雖未能於會計年度終了後二個月內公告並申報年度財務報告，但於規定期限前公告並申報第一、二、三季財務報告及年度財務報告與各月份營運情形。  | 無重大差異。<br><br>無重大差異。<br><br>與上市上櫃公司<br>治理實務守則之規定有些<br>微差異，仍符合<br>證券交易法之規定。 |
| 八、公司是否有其他有助於瞭解公司治理運作情形之重要資訊（包括但不限於員工權益、僱員關懷、投資者關係、供應商關係、利害關係人之權利、董事及監察人進修之情形、風險管理政策及風險衡量標準之執行情形、客戶政策之執行情形、公司為董事及監察人購買責任保險之情形等）？   | V          |   | (一)員工權益、僱員關懷之執行情形：請參閱本年報「五、勞資關係」。<br>(二)投資者關係：公司設有發言人及代理發言人，暢通之聯繫方式，投資人可隨時反映意見。<br>(三)供應商關係、利害關係人之權利：公司對所有供應商、利害關係人均以公平、尊重的對待，以維持良好關係。<br>(四)董事進修之情形：本公司不定期提供相關進修資訊給予董事參考，進而安排董事至主管機關指定之訓練機構進修，並將其進修情形揭露於公開資訊觀測站，以落實公司治理政策。<br>(五)本公司針對重要管理指標訂有管理辦法及各種內部規章，並依辦法規章進行風險管理及評估。<br>(六)本公司已為董事購買責任保險，每年定期續約，以強化股東權益之保障。最近一次續保資訊：續保期間為109.12.01-110.12.01，投保總額度為新臺幣32,590仟元。 | 無重大差異。   |
| 九、請就臺灣證券交易所股份有限公司公司治理中心最近年度發布之公司治理評鑑結果說明已改善   |            |   |  |  |

| 評估項目   | 運作情形 |   |      | 與上市上櫃公司<br>治理實務守則<br>差異情形及<br>原因 |
|--|------|---|------|----------------------------------|
|  | 是    | 否 | 摘要說明 |                                  |
| <p>情形，及就尚未改善者提出優先加強事項與措施。(未列入受評公司者無需填列)</p> <p>針對110年4月發布之第七屆(109年)公司治理評鑑結果提出改善情形如下：</p> <p>1.#2.25公司之獨立董事是否均依「上市上櫃公司董事、監察人進修推行要點」規範之時數完成進修？</p> <p>→本公司110年度擬安排專業機構至本公司辦理獨立董事進修課程。</p> <p>2.#2.28公司是否訂有內部稽核人員之任免、考評、薪資報酬經提報至董事會或由稽核主管簽報董事長之核定方式，並於公司網站揭露？</p> <p>→本公司針對稽核人員之任免、考評、薪資報酬經提報至董事會或由稽核主管簽報董事長之核定方式，規劃於110年修訂「公司治理實務守則」。</p> <p>3.#4.15公司網站或年報是否揭露所制訂之誠信經營政策，明定具體作法與防範不誠信行為方案？</p> <p>→本公司擬規劃於110年度舉辦誠信經營相關之教育訓練課程。</p> |      |   |      |                                  |

(四)公司如有設置薪酬委員會者，應揭露其組成、職責及運作情形：

#### 1.薪資報酬委員會成員資料

| 身份別  | 姓名  | 是否具有五年以上工作經驗<br>及下列專業資格                        |  |   | 符合獨立性情形<br>(註) |   |   |   |   |   |   |   |   |    | 兼任其他公<br>開發行公司<br>薪資報酬委<br>員會成員家<br>數 | 備<br>註 |   |
|------|-----|--|--|---|----------------|---|---|---|---|---|---|---|---|----|---------------------------------------|--------|---|
|      |     | 商務、法務、財務、<br>會計或公司業務所需<br>相關料系之公私立大<br>專院校講師以上 | 法官、檢察官、律師、<br>會計師或其他與公司業<br>務所需之國家考試及格<br>領有證書之專門職業及<br>技術人員 | 具有商務、法<br>務、財務、會<br>計或公司業務<br>所需之工作經<br>驗 | 1              | 2 | 3 | 4 | 5 | 6 | 7 | 8 | 9 | 10 |                                       |        |   |
| 獨立董事 | 陳達仁 | ✓  | —  | ✓   | ✓              | ✓ | ✓ | ✓ | ✓ | ✓ | ✓ | ✓ | ✓ | ✓  | ✓                                     | 0      | — |
| 獨立董事 | 郭建甫 | —  | —  | ✓   | ✓              | ✓ | ✓ | ✓ | ✓ | ✓ | ✓ | ✓ | ✓ | ✓  | ✓                                     | 0      | — |
| 其他   | 張惠玲 | —  | ✓  | ✓   | ✓              | ✓ | ✓ | ✓ | ✓ | ✓ | ✓ | ✓ | ✓ | ✓  | ✓                                     | 0      | — |

註：各成員於選任前二年及任職期間符合下述各條件者，請於各條件代號下方空格中打“ ”。

- (1)非公司或其關係企業之受僱人。
- (2)非公司或其關係企業之董事、監察人(但如為公司與其母公司、子公司或屬同一母公司之子公司依本法或當地國法令設置之獨立董事相互兼任者，不在此限)。
- (3)非本人及其配偶、未成年子女或以他人名義持有公司已發行股份總數1%以上或持股前十名之自然人股東。
- (4)非(1)所列之經理人或(2)、(3)所列人員之配偶、二親等以內親屬或三親等以內直系血親親屬。
- (5)非直接持有公司已發行股份總數5%以上、持股前五名或依公司法第27條第1項或第2項指派代表人擔任公司董事或監察人之法人股東之董事、監察人或受僱人(但如為公司與其母公司、子公司或屬同一母公司之子公司依本法或當地國法令設置之獨立董事相互兼任者，不在此限)。
- (6)非與公司之董事席次或有表決權之股份超過半數係由同一人控制之他公司董事、監察人或受僱人(但如為公司或其母公司、子公司或屬同一母公司之子公司依本法或當地國法令設置之獨立董事相互兼任者，不在此限)。
- (7)非與公司之董事長、總經理或相當職務者互為同一人或配偶之他公司或機構之董事(理事)、監察人(監事)或受僱人(但如為公司與其母公司、子公司或屬同一母公司之子公司依本法或當地國法令設置之獨立董事相互兼任者，不在此限)。
- (8)非與公司有財務或業務往來之特定公司或機構之董事(理事)、監察人(監事)、經理人或持股5%以上股東(但特定公司或機構如持有公司已發行股份總數20%以上，未超過50%，且為公司與其母公司、子公司或屬同一母公司之子公司依本法或當地國法令設置之獨立董事相互兼任者，不在此限)。
- (9)非為公司或關係企業提供審計或最近二年取得報酬累計金額未逾新臺幣50萬元之商務、法務、財務、會計等相關服務之專業人士、獨資、合夥、公司或機構之企業主、合夥人、董事(理事)、監察人(監事)、經理人及其配偶。但依證券交易法或企業併購法相關法令履行職權之薪資報酬委員會、公開收購審議委員會或併購特別委員會成員，不在此限。
- (10)未有公司法第30條各款情事之一。

## 2.職責

薪資報酬委員會應以善良管理人之注意，忠實履行職權，並機所提建議提交董事會討論，其職權如下：

- (1)訂定並定期檢討董事、監察人及經理人之績效評估與薪資報酬之政策、制度、標準與結構。
- (2)定期評估並訂定董事、監察人及經理人之薪資報酬。

## 3.薪資報酬委員會運作情形資訊

- (1)本公司之薪資報酬委員會委員計3人。
- (2)本屆委員任期：109年06月09日至112年06月08日；109年度截至公開說明書刊印日止共召開3(A)次會議，委員出席情形如下：

| 職稱  | 姓名  | 實際出席次數<br>(B) | 委託出席<br>次數 | 實際出席率(%)<br>(B/A)(註) | 備註         |
|-----|-----|---------------|------------|----------------------|------------|
| 召集人 | 陳達仁 | 3             | 0          | 100                  | 109年6月9日連任 |
| 委員  | 郭建甫 | 1             | 2          | 33                   | 109年6月9日連任 |
| 委員  | 張惠玲 | 3             | 0          | 100                  | 109年6月9日連任 |

其他應記載事項：

### 一、109年度薪資報酬委員會之重要決議

| 開會日期      | 討論事項  | 決議結果  |
|-----------|---|---|
| 109.2.20  | 1.修訂本公司「薪資報酬委員會組織規程」、「董事及監察人績效評估辦法」及「經理人績效評估辦法」。<br>2. 108年度董事會內部績效評估案。<br>3. 108年度經理人績效評估案。<br>4.108年度董事、監察人報酬發放案。<br>5.108年度獨立董事陳達仁委員報酬發放案。<br>6.108年度獨立董事郭建甫委員報酬發放案。<br>7.108年度員工及董事、監察人酬勞分派案。 | 1~4 經主席徵詢全體出席委員，一致同意無異議照案通過。<br>5~6 除各應迴避之陳達仁委員及郭建甫委員外，其餘委員一致同意無異議照案通過。<br>7.經主席徵詢全體出席委員，一致同意無異議照案通過。 |
| 109.11.04 | 1.修訂本公司「薪資報酬委員會組織規程」。<br>2.審查本公司新任經理人之各項薪資報酬項目案。  | 1~2 經主席徵詢全體出席委員，一致同意無異議照案通過。  |

二、董事會如不採納或修正薪資報酬委員會之建議，應敘明董事會日期、期別、議案內容、董事會決議結果以及公司對薪資報酬委員會意見之處理(如董事會通過之薪資報酬優於薪資報酬委員會之建議，應敘明其差異情形及原因)：本公司無此情形。

三、薪資報酬委員會之議決事項，如成員有反對或保留意見且有紀錄或書面聲明者，應敘明薪資報酬委員會日期、期別、議案內容、所有成員意見及對成員意見之處理：本公司無此情形。

### (五)履行社會責任情形及與上市上櫃公司企業社會責任實務守則差異情形及原因

| 評估項目  | 運作情形 |   | 與上市上櫃公司企業社會責任實務守則差異情形及原因   |
|---|------|---|--|
|   | 是    | 否 |  |
| 一、公司是否依重大性原則，進行與公司營運相關之環境、社會及公司治理議題之風險評估，並訂定相關風險管理政 | V    |   | 一、與本公司營運有關之環境管理、產品責任、法規遵循訂有相關之風險管理政策或策略。<br>• 環境管理：<br>本公司依據國際標準ISO14001，與公司所屬的產業特性，建立環境管理系統。<br>• 產品責任： |

| 評估項目  | 運作情形                                |   | 與上市上櫃公司企業社會責任實務守則差異情形及原因   |   |
|---|-------------------------------------|---|--|---|
|   | 是                                   | 否 |  | 摘要說明  |
| 策或策略？   |                                     |   | <p>本公司為通過ISO 9001與ISO 14001認證之公司，每項產品從材料的購買到製作完成皆依規定執行。在產品服務上，本公司提供客戶完整的產品保固服務，以讓客戶獲得最完整的保障與迅速的服務，並於官方網頁上提供線上申訴管道及連絡資訊以維護消費者權益。</p> <p>• 社會經濟法規遵循：<br/>本公司根據產品規格需求進行國際PCI安全認證、MasterCard 的 TQM (Terminal Quality Management) 品質認證，及VISA及MasterCard等國際信用卡組織認證，並依各國相關法規(FCC, CE, BSMI 等)施行並標示，本公司並建立及落實內部控制機制，確保確實遵守相關法令規範。</p>  |   |
| 二、公司是否設置推動企業社會責任專(兼)職單位，並由董事會授權高階管理階層處理，及向董事會報告處理情形？  |                                     | V | <p>二、本公司暫未設置推動企業社會責任專(兼)職單位，目前依工作範疇之性質由各單位(部門)執行相關工作。</p>  | 未來將依法令規定辦理。   |
| <p>三、環境議題</p> <p>(一)公司是否依其產業特性建立合適之環境管理制度？</p> <p>(二)公司是否致力於提升各項資源之利用效率，並使用對環境負荷衝擊低之再生物料？</p> <p>(三)公司是否評估氣候變遷對企業現在及未來的潛在風險與機會，並採取氣候相關議題之因應措施？</p> <p>(四)公司是否統計過去兩年溫室氣體排放量、用水量及廢棄物總重量，並制定節能減碳、溫室氣體減量、減少用水或其他廢棄物管理之政策？</p> | <p>V</p> <p>V</p> <p>V</p> <p>V</p> |   | <p>(一)本公司取得國際標準 ISO14001 認證(效期為 109/6/23~112/6/22)，並依據 ISO14001 與公司所屬的產業特性，已建立環境管理系統。</p> <p>(二)於產品研發階段，在選用零件與材料上，即致力選用環保原料以提高產品報廢後的再利用率與回收率，以符合歐盟及美國等相關法規，並降低對環境造成的衝擊。</p> <p>(三)公司貫徹節能減碳政策，全面更換節電與節水裝置，並執行控管空調溫度設定等措施，已有效控制水、電用量。2015年已導入公司 UIC680 非接觸式讀卡機(標準為 ISO/TS 14067:2013及PAS 2050:2011)的產品碳足跡盤查，並通過了台灣德國萊因的產品碳足跡查證。</p> <p>(四)本公司網站有揭露過去兩年溫室氣體排放量、用水量及廢棄物總重量等相關資訊。網址如下：<a href="https://uicpayworld.com/">https://uicpayworld.com/</a></p> | <p>無重大差異。</p> <p>無重大差異。</p> <p>無重大差異。</p> <p>無重大差異。</p> |
| <p>四、社會議題</p> <p>(一)公司是否依照相關</p>  | V                                   |   | <p>(一)本公司依勞動法規、參考國際人權公約及相</p>  | 無重大差異。  |

| 評估項目   | 運作情形 |   | 與上市上櫃公司企業社會責任實務守則差異情形及原因   |   |
|--|------|---|--|---|
|  | 是    | 否 |  | 摘要說明  |
| <p>法規及國際人權公約，制定相關之管理政策與程序？</p> <p>(二)公司是否訂定及實施合理員工福利措施（包括薪酬、休假及其他福利等），並將經營績效或成果適當反映於員工薪酬？</p> <p>(三)公司是否提供員工安全與健康之工作環境，並對員工定期實施安全與健康教育？</p> <p>(四)公司是否為員工建立有效之職涯能力發展培訓計畫？</p> <p>(五)對產品與服務之顧客健康與安全、客戶隱私、行銷及標示，公司是否遵循相關法規及國際準則，並制定相關保護消費者權益政策及申訴程序？</p> | V    |   | <p>關規範，保障員工之合法權益，並依法提列退休金。設立職工福利委員會辦理各項福利事項，定期召開勞資溝通會議及設立意見信箱，多管道交流以達勞資雙贏局面。</p> <p>(二)本公司已設置職工福利委員會，提供各項津貼、補助、員工旅遊及社團活動補助等各項福利措施，且訂有優於勞基法規定之年假。另依公司章程規定，公司年度如有獲利，應提撥不得低於5%為員工酬勞、不高於5%為董事監察人酬勞。但公司尚有累積虧損時，應預先保留彌補數額。</p> <p>(三)本公司每年皆實施員工健康檢查，另針對特殊作業人員，進行特殊健康檢查作業。與醫療院所合作，設置醫護人員臨場服務，提供員工諮詢，且定期舉辦環境安全與健康課程，提供員工參與。</p> <p>(四)每年年初各部門針對未來方向，訂定年度訓練計畫，以培訓員工專業及相關職能。</p> <p>(五)連宇為通過ISO 9001與ISO 14001認證之公司，每項產品從材料的購買到製作完成皆依規定執行。在產品服務上，連宇提供客戶完整的產品保固服務，以讓客戶獲得最完整的保障與迅速的服務，並於官方網頁上提供線上申訴管道及連絡資訊以維護消費者權益。</p> <p>本公司根據產品規格需求進行國際PCI安全認證、MasterCard的TQM（Terminal Quality Management）品質認證，及VISA及MasterCard等國際信用卡組織認證，並依各國相關法規(FCC, CE, BSMI 等)施行並標示。</p> <p>因產業別與產品屬性之不同，本公司執行項目更為嚴謹與要求完善，更因金融產業對於安全性之考量，施作細節更須符合國際規範。</p> <p>(六)本公司訂定供應商管理程序，將環境安全納入供應商調查項目，並要求供應商能配合，以共同促進遵守環境保護法令，維護地球環境與減輕對生態系統的影響。本公司之品質政策亦有明確制訂相關終止合作作業程式規範。</p> | <p>無重大差異。</p> <p>無重大差異。</p> <p>無重大差異。</p> <p>無重大差異。</p> <p>無重大差異。</p> <p>無重大差異。</p> |
| <p>(六)公司是否訂定供應商管理政策，要求供應商在環保、職業安全衛生或勞動人權等議題遵循相關規範，及其實施情形？</p>  | V    |   | <p>五、本公司之營業規模尚未達編製與申報企業社會責任報告書之標準，但本公司自願性參考國際通用之報告書編製準則之相關內容，揭露部分企業社會責任之有關資訊。</p>  | <p>未來將依相關法令規定逐步揭露企業社會責任之有關資訊。</p>   |
| <p>五、公司是否參考國際通用之報告書編製準則或指引，編製企業社會責任</p>  |      | V | <p>五、本公司之營業規模尚未達編製與申報企業社會責任報告書之標準，但本公司自願性參考國際通用之報告書編製準則之相關內容，揭露部分企業社會責任之有關資訊。</p>  | <p>未來將依相關法令規定逐步揭露企業社會責任之有關資訊。</p>   |



| 評估項目   | 運作情形 |   |      | 與上市上櫃公司企業社會責任實務守則差異情形及原因 |
|--|------|---|------|--------------------------|
|  | 是    | 否 | 摘要說明 |                          |
| 報告書等揭露公司非財務資訊之報告書？前揭報告書是否取得第三方驗證單位之確信或保證意見？  |      |   |      |                          |
| 六、公司如依據「上市上櫃公司企業社會責任實務守則」定有本身之企業社會責任守則者，請敘明其運作與所定守則之差異情形：本公司暫未訂定「企業社會責任實務守則」，未來將視法令規定適時辦理。 |      |   |      |                          |
| 七、其他有助於瞭解企業社會責任運作情形之重要資訊：  |      |   |      |                          |
| (一)環保面：  |      |   |      |                          |
| 1.節約能源：調整空調溫度為27度，並搭配使用空氣循環扇，以節省用電。並將廠區照明更換為較節能之LED燈具，以降低用電量。                              |      |   |      |                          |
| 2.廢棄回收：依據2020年廢棄物清運統計，大部分的下腳料皆可再回收利用，每次清運之廢棄物比率很低，事實上連宇所產出廢棄物的重量相當低。                       |      |   |      |                          |
| (二)社會貢獻及社會公益：  |      |   |      |                          |
| 1.鼓勵員工發揮愛心，每月捐款給財團法人罕見疾病基金會、財團法人創世福利基金會、流浪動物之家基金會...等單位。                                   |      |   |      |                          |
| 2.鼓勵員工參與公益，每年捐贈物資給景仁殘障教養院。   |      |   |      |                          |
| 3.多年來透過家扶中心認養了多位兒童，持續扶助身處困境的孩子。  |      |   |      |                          |
| 4.定期宣導及鼓勵員工參與捐血活動。   |      |   |      |                          |

(六)履行誠信經營情形及與上市上櫃公司誠信經營守則差異情形及原因

| 評估項目   | 運作情形 |   |  | 與上市上櫃公司誠信經營守則差異情形及原因 |
|--|------|---|--|----------------------|
|  | 是    | 否 | 摘要說明   |                      |
| 一、訂定誠信經營政策及方案  |      |   |  |                      |
| (一)公司是否制定經董事會通過之誠信經營政策，並於規章及對外文件中明示誠信經營之政策、作法，以及董事會與高階管理階層積極落實經營政策之承諾？                               | V    |   | (一)本公司已訂定「誠信經營守則」「誠信經營作業程序及行為指南」，並於108年修訂經董事會通過，規範本公司人員(含董事會)秉持誠信原則，經營各項商業活動。前述規範亦適用於本公司之子公司。  | 無重大差異。               |
| (二)公司是否建立不誠信行為風險之評估機制，定期分析及評估營業範圍內具較高不誠信行為風險之營業活動，並據以訂定防範不誠信行為方案，且至少涵蓋「上市上櫃公司誠信經營守則」第七條第二項各款行為之防範措施？ | V    |   | (二)本公司已訂定「誠信經營作業程序及行為指南」、「檢舉非法與不道德或不誠信行為案件之處理辦法」，並於「工作規則」中明訂禁止員工不得直接或間接提供、承諾、要求或收受任何不當利益，或做出其他違反誠信、不法或違背受託義務不誠信行為。另外並強化如營業秘密、競業禁止及智慧財產權保護等資訊之傳遞。 | 無重大差異。               |

| 評估項目   | 運作情形 |   |  | 與上市上櫃公司誠信經營守則差異情形及原因 |
|--|------|---|--|----------------------|
|  | 是    | 否 | 摘要說明   |                      |
| (三)公司是否於防範不誠信行為方案內明定作業程序、行為指南、違規之懲戒及申訴制度，且落實執行，並定期檢討修正前揭方案？                                    | V    |   | (三)本公司已訂定「誠信經營作業程序及行為指南」、「檢舉非法與不道德或不誠信行為案件之處理辦法」，並參考主管機關相關辦法之修正，定期檢視及修正。希望本公司人員秉持誠信的經營態度，對於違反本規定之行為或活動採取零容忍政策。                           | 無重大差異。               |
| 二、落實誠信經營   |      |   |  |                      |
| (一)公司是否評估往來對象之誠信紀錄，並於其與往來交易對象簽訂之契約中明定誠信行為條款？   | V    |   | (一)本公司法務部門針對訂約對象及內容之風險評估嚴格控管把關，例如誠信行為等條款之訂定，相對人如涉及不誠信行為，並得隨時終止或解除契約。   | 無重大差異。               |
| (二)公司是否設置隸屬董事會之推動企業誠信經營專責單位，並定期(至少一年一次)向董事會報告其誠信經營政策與防範不誠信行為方案及監督執行情形？                         | V    |   | (二)本公司已設置推動企業誠信經營專職單位(人力資源部)，未來將視公司營運狀況向董事會報告其執行情形。  | 無重大差異。               |
| (三)公司是否制定防止利益衝突政策、提供適當陳述管道，並落實執行？  | V    |   | (三)本公司於「董事會議事規範」及「誠信經營守則」中訂定：董事對於與自身或其代表之法人有利害關係，致有害於公司利益之虞者，得陳述意見及答詢，不得加入討論及表決，且討論及表決時應予迴避，並不得代理其他董事行使其表決權。員工與公司間並可透過部門會議或員工意見信箱管道充分溝通。 | 無重大差異。               |
| (四)公司是否為落實誠信經營已建立有效的會計制度、內部控制制度，並由內部稽核單位依不誠信行為風險之評估結果，擬訂相關稽核計畫，並據以查核防範不誠信行為方案之遵循情形，或委託會計師執行查核？ | V    |   | (四)本公司訂有嚴謹之會計制度及設置專責會計單位，財務報告均經簽證會計師查核，以確保財務資訊揭露之允當性；內部稽核人員係按法令規定及營運需要，進行定期/不定期之查核，以落實內控制度之執行。   | 無重大差異。               |
| (五)公司是否定期舉辦誠信經營之內、外部之教育訓練？   | V    |   | (五)本公司除將相關規範公告於公司網站上，使員工隨時可閱讀外，並在新人訓練手冊中強調其重要性。  | 無重大差異。               |
| 三、公司檢舉制度之運作情形  |      |   |  |                      |
| (一)公司是否訂定具體檢   | V    |   | (一)本公司訂有「檢舉非法與不道德或不誠信行   | 無重大差異。               |

| 評估項目   | 運作情形 |   |   | 與上市上櫃公司誠信經營守則差異情形及原因 |
|--|------|---|---|----------------------|
|  | 是    | 否 | 摘要說明  |                      |
| 舉及獎勵制度，並建立便利檢舉管道，及針對被檢舉對象指派適當之受理專責人員？<br>(二)公司是否訂定受理檢舉事項之調查標準作業程序、調查完成後應採取之後續措施及相關保密機制？<br>(三)公司是否採取保護檢舉人不因檢舉而遭受不當處置之措施？   | V    |   | 為案件之處理辦法」，提供多項檢舉管道受理檢舉案件，並設有獨立檢舉信箱及專線。另本公司指定稽核室為處理檢舉案件之專責單位。<br>(二)本公司訂有「檢舉非法與不道德或不誠信行為案件之處理辦法」，規定對於檢舉案件之處理程序，同時對於檢舉人身分及檢舉內容將確實保密，如有違反規定者，本公司將視情節輕重，依獎懲辦法予以懲處。<br>(三)本公司以保密方式處理檢舉案件，並由獨立管道查證，全力保護檢舉人，本公司以書面聲明對於檢舉人之身分將絕對保密。 | 無重大差異。<br><br>無重大差異。 |
| 四、加強資訊揭露<br>(一)公司是否於其網站及公開資訊觀測站，揭露其所定誠信經營守則內容及推動成效？  | V    |   | (一)本公司之「誠信經營守則」業已揭露於本公司網站及公開資訊觀測站，以供投資人參閱。  | 無重大差異。               |
| 五、公司如依據「上市上櫃公司誠信經營守則」定有本身之誠信經營守則者，請敘明其運作與所定守則之差異情形：無差異。  |      |   |   |                      |
| 六、其他有助於瞭解公司誠信經營運作情形之重要資訊：<br>1.本公司遵守公司法、證券交易法、商業會計法、上市相關規章及其它商業行為有關法令，並隨時檢視公司內部相關規範，以作為落實誠信經營之基礎。<br>2.請參考本公司官網 <a href="https://uicpayworld.com/investor-relations/">https://uicpayworld.com/investor-relations/</a> 的Articles of Association之「誠信經營守則」Ethical Corporate Management Practice Principles。 |      |   |   |                      |

(七)公司如有訂定公司治理守則及相關規章者，應揭露其查詢方式：

- 1.公司網站：<https://uicpayworld.com/investor-relations/>
- 2.公開資訊觀測站：[http://mops.twse.com.tw/mops/web/t100sb04\\_1](http://mops.twse.com.tw/mops/web/t100sb04_1)

(八)最近年度及截至公開說明書刊印日止，公司董事長、總經理、會計主管、財務主管、內部稽核主管及研發主管等辭職解任情形之彙總：無此情形。

(九)其他足以增進對公司治理運作情形之瞭解的重要資訊，得一併揭露：

- 1.為管理公司內部重大訊息所制定之「內部重大資訊處理作業程序」，已告知所有董事、經理人及全體員工，並將此作業程序置於公司網站(<https://uicpayworld.com/investor-relations/>的Articles of Association之Procedures for Handling Material Inside Information)以供全體同仁遵循之，以避免違反或發生內線交易之情事。
- 2.本公司新任之董事、經理人等內部人，於就任時均分發證交所所編製最新版之「公司內部人股權異動之相關法令及應行注意事項」，以利內部人遵循之。

**陸、重要決議、公司章程及相關法規：**

- 一、與本次發行有關之決議文：請參閱附件十二。
- 二、公司章程(含新舊條文對照表)及盈餘分配表：請參閱附件十三。
- 三、相關法規：無。

# 附件一



連宇股份有限公司

國內第二次有擔保轉換公司債發行及轉換辦法

一、債券名稱

連宇股份有限公司(以下簡稱「本公司」)國內第二次有擔保轉換公司債(以下簡稱「本轉換公司債」)。

二、發行日期

民國 110 年 7 月 12 日(以下簡稱「發行日」)。

三、發行期間

發行期間為三年，自民國 110 年 7 月 12 日開始發行，至民國 113 年 7 月 12 日到期(以下簡稱「到期日」)。

四、發行總額、每張面額及發行價格

本轉換公司債每張面額為新臺幣 10 萬元整，發行總張數為 2,000 張，發行總面額為新臺幣 2 億元整。另本轉換公司債採競價拍賣方式辦理公開承銷，發行價格為 114.15 元，實際發行總金額為貳億貳仟捌佰貳拾玖萬捌仟壹佰伍拾元整。

五、債券票面利率

票面年利率 0%。

六、還本付息日期及方式

依本辦法第五條規定本轉換公司債之票面利率為 0%，故無需訂定付息日期及方式。除本轉換公司債持有人(以下簡稱「債券持有人」)依本辦法第十條轉換為本公司普通股，或本公司依本辦法第十七條提前收回，或債券持有人依本辦法第十八條行使賣回權，或本公司由證券商營業處所買回註銷者外，本公司於本轉換公司債到期時之翌日起十個營業日內，按債券面額將債券持有人持有之本轉換公司債以現金一次償還。前述日期如遇臺北市證券集中交易市場停止營業之日，將順延至次一營業日。

七、擔保情形

- (一)本轉換公司債委託臺灣銀行股份有限公司為保證銀行(以下簡稱「保證銀行」)。保證期間自本轉換公司債債款收足日起至本轉換公司債所應付本金及利息補償金等從屬於本轉換公司債之負擔全部清償為止。保證範圍為未償還之本金及利息補償金等從屬於主債務之負債(包括設有發行公司提前贖回權，於執行前揭贖回權時，依發行及轉換辦法所須支付之所有金額)。
- (二)本轉換公司債持有人如擬就本轉換公司債向保證銀行請求付款，應於保證期間內向受託人提出請求，受託人接獲請求後應通知保證銀行請求之全部金額，保證銀行將於接獲受託人依本轉換公司債規定請求付款之通知後十四個營業日內付款予受託人。
- (三)在保證期間，本公司若發生未能按期還本付息，或違反與受託銀行簽訂之受託契約，或違反與保證銀行簽訂之委任保證契約，或違反主管機關核定事項，足以影響公司債券持有人權益時，本轉換公司債視為全部到期。
- (四)債券持有人請求保證銀行給付本轉換公司債之保證款項時，應由本轉換公司債債券持有人簽署切結書，切結其對經保證銀行保證之本轉換公司債債權已全數自保證銀行受

償，並不得再對保證銀行請求履行本轉換公司債之保證責任。

#### 八、轉換標的

本公司普通股，本公司將以發行新股之方式履行轉換義務，換發之新股以帳簿劃撥交付，不印製實體方式為之。

#### 九、轉換期間

債券持有人得於本轉換公司債發行日後滿三個月之翌日(民國 110 年 10 月 13 日)起至到期日(民國 113 年 7 月 12 日)止，除(一)普通股依法暫停過戶期間、(二)本公司無償配股停止過戶日、現金股息停止過戶日或現金增資認股停止過戶日前十五個營業日起，至權利分派基準日止之期間、(三)辦理減資之減資基準日起至減資換發股票開始交易日前一日止不得請求轉換之外、(四)辦理股票變更面額之停止轉換起始日至新股換發股票開始交易日前一日止，不得請求轉換(認購)之外，得隨時透過交易券商轉知臺灣集中保管結算所股份有限公司(以下簡稱「集保結算所」)向本公司之股務代理機構請求依本辦法規定將所持有之本轉換公司債轉換為本公司普通股股票，並依本辦法第十條、第十一條、第十三條及第十四條規定辦理。

#### 十、請求轉換程序

- (一)債券持有人透過集保結算所以帳簿劃撥方式辦理轉換，債券持有人至原交易券商填具「轉換公司債帳簿劃撥轉換／贖回／賣回申請書」(註明轉換)，由原交易券商向集保結算所提出申請，集保結算所於接受申請後，以電子化方式通知本公司股務代理機構，於送達時即生轉換之效力，且不得申請撤銷，並於送達後五個營業日內完成轉換手續，直接將本公司普通股股票撥入該債券持有人之集保帳戶。
- (二)華僑及外國人申請將所持有之本轉換公司債轉換為本公司普通股時，一律統由集保結算所採取帳簿劃撥方式辦理配發。

#### 十一、轉換價格及其調整：

##### (一)轉換價格之訂定方式

本轉換公司債轉換價格之訂定，係以民國 110 年 6 月 22 日為訂定轉換價格之基準日，取基準日前一、三、五個營業日本公司普通股收盤價之簡單算術平均數擇一為基準價格，再以基準價格乘以 102.51%之轉換溢價率，為計算本轉換公司債之轉換價格(計算至新臺幣分為止，以下四捨五入)。基準日前如遇有除權或除息者，其經採樣用以計算轉換價格之收盤價，應先設算為除權或除息後價格；轉換價格於決定後至實際發行日前，如遇有除權或除息者，應依本條第(二)項轉換價格調整公式調整之。依上述方式，本轉換公司債發行時之轉換價格定為每股新臺幣 12.65 元。

##### (二)轉換價格之調整

- 1.本轉換公司債發行後，除本公司所發行(或私募)之具有普通股轉換權或認股權之各種有價證券而換發普通股股份或因員工紅利發行新股者外，遇有本公司已發行(或私募)之普通股股份增加時(包含但不限以募集發行或私募方式辦理之現金增資、盈餘轉增資、資本公積轉增資、公司合併或受讓他公司股份發行新股、股票分割及現金增資參與發行海外存託憑證等)，本公司應依下列公式調整轉換價格(計算至新臺幣分為止，以下四捨五入，向下調整，向上則不予調整)，並函請財團法人中華民國證券櫃檯買賣中心(以下簡稱「櫃買中心」)公告，於新股發行除權基準日(註 1)調

整之，如係因股票面額變更致發行普通股股份增加，於新股換發基準日調整之，但有實際繳款作業者於股款繳足日調整之。如於現金增資發行新股之除權基準日後變更新股發行價格，則依更新後之新股發行價格與每股時價(以本公司決定之更新後新股發行價格訂定基準日作為更新後每股時價訂定基準日)重新按下列公式調整之。如經設算調整後之轉換價格低於原除權基準日前已公告調整之轉換價格者，則函請櫃買中心重新公告調整之。

$$\text{調整後轉換價格} = \frac{\text{調整前轉換價格} \times \left[ \frac{\text{已發行股數}}{\text{(註 2)}} + \frac{\left( \frac{\text{每股繳款額}}{\text{(註 3)}} \times \frac{\text{新股發行股數}}{\text{或私募股數}} \right)}{\text{每股時價(註 4)}} \right]}{\text{已發行股數(註 2) + 新股發行股數或私募股數}}$$

註 1：如為股票分割則為分割基準日；如為合併或受讓增資則於合併或受讓基準日調整；如係採詢價圈購辦理之現金增資或現金增資參與發行海外存託憑證，因無除權基準日，則於股款繳足日調整；如係採私募方式辦理之現金增資，則於私募有價證券交付日調整。如於現金增資發行新股之除權基準日後變更新股發行價格，則依更新後之新股發行價格重新調整，如經設算調整後之轉換價格低於原除權基準日前已公告調整之轉換價格，則函請櫃買中心重新公告調整之。

註 2：已發行股數係指普通股已發行股份總數(包括募集發行及私募股份)，並減除本公司買回但尚未註銷或轉讓之庫藏股股數。

註 3：每股繳款額如係無償配股或股票分割，則其繳款額為零。若係屬合併增資發行新股者，則其每股繳款額為合併基準日前依消滅公司最近期經會計師查核簽證或核閱之財務報表計算之每股淨值乘以換股比例。如係受讓他公司股份發行新股，則每股繳款額為受讓之他公司最近期經會計師查核簽證或核閱之財務報表計算之每股淨值乘以換股比例。

註 4：每股時價之訂定，應以除權基準日、訂價基準日、股票分割基準日或私募有價證券交付日之前一、三、五個營業日擇一計算之普通股收盤價之簡單算術平均數為準。

股票面額變更時：

調整後轉換價格=調整前換價格×(股票面額變更前已發行普通股股數/股票面額變更後已發行普通股股數)

2.本轉換公司債發行後，如遇本公司配發普通股現金股利時，本公司應於除息基準日按下列公式調降轉換價格(計算至新臺幣分為止，以下四捨五入，向下調整，向上則不予調整)，並應函請櫃買中心公告調整後之轉換價格。本項轉換價格調降之規定，不適用於除息基準日(不含)前已提出請求轉換者。其調整公式如下：

調降後轉換價格=調降前轉換價格×(1-發放普通股現金股利占每股時價(註)之比率)

註：每股時價以現金股息停止過戶除息公告日之前一、三、五個營業日本公司普通股收盤價之簡單算術平均數擇一計算。

3.本轉換公司債發行後，遇有本公司以低於每股時價(註 1)之轉換或認股價格再募集發行(或私募)具有普通股轉換權或認股權之各種有價證券時，本公司應依下列公式調整本轉換公司債之轉換價格(計算至新臺幣分為止，以下四捨五入，向下調整，向上則不予調整)，並函請櫃買中心公告，於前述有價證券或認股權發行之日或私



募有價證券交付日調整之：

$$\text{調整後轉換價格} = \frac{\text{調整前轉換價格} \times \left[ \text{已發行股數(註2)} + \frac{(\text{新發行或私募有價證券或認股權之轉換或認購之股數} \times \text{新發行或私募有價證券或認股權之轉換或認購之股數})}{\text{每股時價(註1)}} \right]}{\text{已發行股數(註2)} + \text{新發行或私募有價證券或認股權可轉換或認購之股數}}$$

註 1：每股時價為再發行(或私募)具有普通股轉換權或認股權之各種有價證券之訂價基準日或私募有價證券交付日之前一、三、五個營業日本公司普通股收盤價之簡單算術平均數擇一計算。

註 2：已發行股數係指普通股已募集發行與私募股份，減除本公司買回惟尚未註銷或轉讓之庫藏股股數。再發行(或私募)具有普通股轉換權或認股權之各種有價證券如係以庫藏股支應，則調整公式中之已發行股數應減除新發行(或私募)有價證券可轉換或認購之股數。

4.本轉換公司債發行後，如遇本公司非因庫藏股註銷之減資致普通股股份減少時，應依下列公式計算調整後轉換價格(計算至新臺幣分為止，以下四捨五入)，並函請櫃買中心公告，於減資基準日調整之，如係因股票面額變更致普通股股份減少，於新股換發基準日調整之：

(1)減資彌補虧損時：

$$\text{調整後轉換價格} = \text{調整前轉換價格} \times (\text{減資前已發行普通股股數(註)} / \text{減資後已發行普通股股數(註)})$$

(2)現金減資時：

$$\text{調整後轉換價格} = (\text{調整前轉換價格} - \text{每股退還現金金額}) \times (\text{減資前已發行普通股股數} / \text{減資後已發行普通股股數})$$

(3)股票面額變更時：

$$\text{調整後轉換價格} = \text{調整前轉換價格} \times (\text{股票面額變更前已發行普通股股數} / \text{股票面額變更後已發行普通股股數})$$

註：已發行普通股股數包括發行與私募股份，並減除本公司買回惟尚未註銷或轉讓之庫藏股股數。

## 十二、本轉換公司債之上櫃及終止上櫃

本轉換公司債於發行日之前向櫃買中心申請上櫃買賣，至全數轉換為普通股股份或全數由本公司買回或償還時終止上櫃。以上事項由本公司洽櫃買中心同意後公告之。

## 十三、無法換發壹股之餘額處理

轉換為本公司普通股時，若有不足壹股之畸零股，其股份金額，除折抵集保劃撥費用外，本公司將以現金償付之(計算至新臺幣元為止，角以下四捨五入)。

## 十四、轉換後新股之上櫃

本轉換公司債經轉換後換發之普通股自交付日起於櫃買中心上櫃買賣，上述事項由本公司洽櫃買中心同意後公告之。

## 十五、轉換後之權利義務

轉換後之權利義務轉換後換發之新股，除本辦法另有約定者外，其權利義務與本公司原已發行之普通股股份相同。

## 十六、股本變更登記作業

本公司應於每季結束後十五日內，將前一季因本轉換公司債轉換所交付之股票數額予以公告，且每季應向公司登記之主管機關申請資本額變更登記至少一次。

## 十七、本公司對本轉換公司債之贖回權

- (一)本轉換公司債自發行日起滿三個月之翌日起(民國 110 年 10 月 13 日)至發行期間屆滿前四十日(民國 113 年 6 月 2 日)止，若本公司普通股在證券商營業處所之收盤價連續三十個營業日超過當時轉換價格達百分之三十(含)以上時，本公司得於其後三十個營業日內，以掛號寄發一份三十日期滿之「債券收回通知書」(前述期間自本公司發信之日起算，並以該期間屆滿日為債券收回基準日，且前述期間不得為本辦法第九條之停止轉換期間)予債券持有人(以「債券收回通知書」寄發日前第五個營業日債券持有人名冊所載者為準，對於其後因買賣或其他原因始取得本轉換公司債之投資人，則以公告方式為之)，且函請櫃買中心公告本公司贖回權之行使，並於債券收回基準日後五個營業日內，按債券面額以現金收回全部流通在外之本轉換公司債。
- (二)本轉換公司債自發行日起滿三個月之翌日起(民國 110 年 10 月 13 日)至發行期間屆滿前四十日(民國 113 年 6 月 2 日)止，本轉換公司債流通在外餘額低於原發行總額之百分之十時，本公司得於其後任何時間，以掛號寄發一份三十日期滿之「債券收回通知書」(前述期間自本公司發信之日起算，並以該期間屆滿日為債券收回基準日，且前述期間不得為本辦法第九條之停止轉換期間)予債券持有人(以「債券收回通知書」寄發日前第五個營業日債券持有人名冊所載者為準，對於其後因買賣或其他原因始取得本轉換公司債之投資人，則以公告方式為之)，且函請櫃買中心公告本公司贖回權之行使，並於債券收回基準日後五個營業日內，按債券面額以現金收回全部流通在外之本轉換公司債。
- (三)若債券持有人於「債券收回通知書」所載債券收回基準日前，未以書面回覆本公司股務代理機構(於送達時即生效力，採郵寄者以郵戳日為憑)者，本公司將於債券收回基準日後五個營業日內，按債券面額以現金收回全部流通在外之本轉換公司債。

## 十八、債券持有人之賣回權

本公司應於本轉換公司債發行屆滿二年之日(民國 112 年 7 月 12 日)為本轉換公司債持有人提前賣回本轉換公司債之賣回基準日。本公司應於賣回基準日之前三十日(民國 112 年 6 月 12 日)，以掛號寄發一份「賣回權行使通知書」予本轉換公司債持有人(以「賣回權行使通知書」寄發日前第五個營業日債券持有人名冊所載者為準，對於其後因買賣或其他原因始取得本債券之投資人，則以公告方式為之)，並函請櫃買中心公告本轉換公司債券持有人賣回權之行使，債券持有人得於賣回基準日之前三十日內以書面通知本公司股務代理機構(於送達時即生效力，採郵寄者以郵戳為憑)要求本公司以債券面額加計利息補償金【滿二年為債券面額之 100.20%(實質收益率 0.1%)】，將其所持有之本轉換公司債贖回。本公司受理賣回請求，應於賣回基準日後五個營業日內，以現金贖回本轉換公司債。前述日期如遇臺北市證券集中交易市場停止營業之日，將順延至次一營業日。

## 十九、因本公司股份終止上櫃提前賣回

若本公司普通股經櫃買中心核准終止上櫃，債券持有人得要求本公司按債券面額贖回其所持有之本轉換公司債。

## 二十、轉換年度股利之歸屬

### (一)現金股利

- 1.債券持有人於當年度一月一日起至當年度本公司現金股息停止過戶日前十五個

營業日(不含)以前請求轉換者，轉換而得之普通股得參與當年度股東會決議發放之前一年度現金股利。

- 2.當年度本公司現金股息停止過戶日前十五個營業日(含)起至現金股息除息基準日(含)止，停止本轉換公司債轉換。
- 3.債券持有人於當年度現金股息除息基準日翌日起至十二月三十一日(含)以前請求轉換者，不得享有當年度股東會決議發放之前一年度現金股利，但得參與次年度股東會決議發放之當年度現金股利。

## (二)股票股利

- 1.債券持有人於當年度一月一日起至當年度本公司無償配股除權停止過戶前十五個營業日(不含)以前請求轉換者，轉換而得之普通股得參與當年度股東會決議發放之前一年度股票股利。
- 2.當年度本公司無償配股除權停止過戶日前十五個營業日(含)起至無償配股除權基準日(含)止，停止本轉換公司債轉換。
- 3.債券持有人於當年度無償配股除權基準日翌日起至十二月三十一日(含)以前請求轉換者，不得享有當年度股東會決議發放之前一年度股票股利，但得參與次年度股東會決議發放之當年度股票股利。

二十一、所有本公司收回(包括由證券商營業處所買回)、償還或已轉換之本轉換公司債將被註銷，不再賣出或發行，其所附轉換權併同消滅。

二十二、本轉換公司債及其所轉換之普通股均為記名式，其過戶、異動登記、設質、遺失等均依「公開發行股票公司股務處理準則」及公司法相關之規定，另稅賦事宜依當時之稅法規定辦理。

二十三、本轉換公司債由彰化商業銀行股份有限公司為債權持有人之受託人，以代表債券持有人之利益行使查核及監督本公司履行本轉換公司債發行事項之權責。凡本轉換公司債之債券持有人不論係於發行時認購或中途買受，對於本公司與受託人之間所定受託契約規定、受託人之權利義務及本發行及轉換辦法，均予同意並授與受託人有關受託事項之全權代理，此項授權並不得中途撤銷，至於受託契約內容，債券持有人得在營業時間內隨時至本公司或受託人營業處所查詢。

二十四、本轉換公司債委由本公司股務代理機構辦理還本付息及轉換事宜。

二十五、本轉換公司債之發行依證券交易法第八條規定採帳簿劃撥交付，不印製實體債券。

二十六、本轉換公司債發行及轉換辦法如有未盡事宜之處，悉依相關法令辦理之。

# 附件二

**連宇股份有限公司**  
**國內第二次有擔保轉換公司債發行及轉換價格計算書**

**一、說明**

連宇股份有限公司(以下簡稱連宇公司或該公司)經 110 年 5 月 6 日董事會決議通過募集與發行國內第二次有擔保轉換公司債，發行總張數上限為 2,000 張，每張面額新臺幣 10 萬元整，發行總面額為新臺幣 2 億元整，每張以不低於票面金額之 100%發行。另本轉換公司債採競價拍賣方式辦理公開承銷，實際發行價格係依票面金額 114.15%發行，實際總發行金額為新台幣 228,298 仟元。

**二、最近三年度及最近期之財務狀況**

(一)最近三年度每股稅後純益及每股股利

單位：元

| 年度 \ 項目         | 每股稅後純益 |        | 股利分派 |      |    |
|-----------------|--------|--------|------|------|----|
|                 | 追溯調整前  | 追溯調整後  | 現金股利 | 無償配股 | 合計 |
|                 |        |        | 盈餘分配 | 盈餘配股 |    |
| 107 年(108 年度分配) | 0.06   | 0.06   | -    | -    | -  |
| 108 年(109 年度分配) | 0.39   | 0.39   | -    | -    | -  |
| 109 年(110 年度分配) | (0.50) | (0.50) | -    | -    | -  |

資料來源：各年度經會計師查核簽證之合併財務報告。

(二)最近期會計師查核簽證之股東權益、流通在外股數及每股淨值：

| 說明                        | 金額           |
|---------------------------|--------------|
| 110 年 3 月 31 日帳面歸屬母公司業主權益 | 703,198 仟元   |
| 110 年 3 月 31 日流通在外普通股股數   | 62,072,549 股 |
| 110 年 3 月 31 日每股帳面淨值      | 11.33 (元/股)  |

資料來源：110 年第一季經會計師核閱之合併財務報告。

## (三)最近三年度及最近期財務資料

## 1.簡明資產負債表

單位：新台幣仟元

| 項 目         | 年 度 | 最近三年度財務資料 |           |           | 110年截至3月<br>31日財務資料 |
|-------------|-----|-----------|-----------|-----------|---------------------|
|             |     | 107年      | 108年      | 109年      |                     |
| 流動資產        |     | 685,625   | 733,961   | 691,739   | 712,674             |
| 不動產、廠房及設備   |     | 217,327   | 214,829   | 207,639   | 203,924             |
| 無形資產        |     | 34,149    | 33,148    | 26,688    | 26,183              |
| 其他資產        |     | 184,282   | 195,029   | 212,800   | 202,596             |
| 資產總額        |     | 1,121,383 | 1,176,967 | 1,138,866 | 1,145,377           |
| 流動負債        | 分配前 | 286,607   | 315,848   | 296,289   | 326,278             |
|             | 分配後 | 286,607   | 315,848   | 尚未分配      | 尚未分配                |
| 非流動負債       |     | 91,298    | 96,314    | 113,061   | 115,892             |
| 負債總額        | 分配前 | 377,905   | 412,162   | 409,350   | 442,170             |
|             | 分配後 | 377,905   | 412,162   | 尚未分配      | 尚未分配                |
| 歸屬於母公司業主之權益 |     | 743,409   | 764,774   | 729,495   | 703,198             |
| 股本          |     | 620,725   | 620,725   | 620,725   | 620,725             |
| 資本公積        |     | 80,744    | 80,744    | 80,744    | 80,744              |
| 保留盈餘        | 分配前 | 43,268    | 65,701    | 34,604    | 8,189               |
|             | 分配後 | 43,268    | 65,701    | 尚未分配      | 尚未分配                |
| 其他權益        |     | -1,328    | -2,396    | -6,578    | -6,460              |
| 庫藏股票        |     | —         | —         | —         | —                   |
| 非控制權益       |     | 69        | 31        | 21        | 9                   |
| 權益          | 分配前 | 743,478   | 764,805   | 729,516   | 703,207             |
| 總額          | 分配後 | 743,478   | 764,805   | 尚未分配      | 尚未分配                |

註：各期經會計師查核簽證或核閱之合併財務報告。

## 2.簡明綜合損益表

單位：除每股盈餘為新台幣元之外，餘係仟元

| 項目             | 年 度 | 最近五年度財務資料 |         |          | 110年截至3月31日財務資料 |
|----------------|-----|-----------|---------|----------|-----------------|
|                |     | 107年      | 108年    | 109年     |                 |
| 營業收入           |     | 1,013,873 | 986,727 | 815,658  | 200,831         |
| 營業毛利           |     | 400,775   | 410,416 | 318,234  | 67,090          |
| 營業損益           |     | 7,267     | 31,886  | (26,047) | (27,681)        |
| 營業外收入及支出       |     | 4,472     | 4,843   | (5,255)  | (1,867)         |
| 稅前淨利           |     | 11,739    | 36,729  | (31,302) | (29,548)        |
| 繼續營業單位本期淨利     |     | 3,336     | 23,849  | (30,775) | (26,427)        |
| 停業單位損失         |     | —         | —       | —        | —               |
| 本期淨利（損）        |     | 3,336     | 23,849  | (30,775) | (26,427)        |
| 本期其他綜合損益（稅後淨額） |     | 3,362     | (1,392) | (4,514)  | 118             |
| 本期綜合損益總額       |     | 6,698     | 22,457  | (35,289) | (26,309)        |
| 淨利歸屬於母公司業主     |     | 3,478     | 23,913  | (30,740) | (26,415)        |
| 淨利歸屬於非控制權益     |     | (142)     | (64)    | (35)     | (12)            |
| 綜合損益總額歸屬於母公司業主 |     | 6,840     | 22,521  | (35,254) | (26,297)        |
| 綜合損益總額歸屬於非控制權益 |     | (142)     | (64)    | (35)     | (12)            |
| 每股盈餘(元)        |     | 0.06      | 0.39    | (0.50)   | (0.43)          |

註：各期經會計師查核簽證或核閱之合併財務報告。

### 三、發行價格之訂定方式及合理性評估

該公司本次發行國內第二次有擔保轉換公司債，每張面額為新臺幣 10 萬元整，每張以不低於票面金額 100%發行，發行總張數為 2,000 張，發行總面額為新臺幣 2 億元整，發行期間為三年，票面利率 0%，採競價拍賣方式辦理公開承銷，實際發行價格係依票面金額 114.15%發行，實際總發行金額為新臺幣 228,298 仟元。發行時轉換價格之訂定，係配合國內轉換公司債發行之相關法令，並視國內證券市場轉換公司債交易及發行概況暨該公司未來營運之發展等因素訂定，其計算方法及訂立原則為：

#### (一)轉換價格之訂定原則、方式及合理性

##### 1.轉換價格訂定之法規依據

- (1)根據「中華民國證券商業同業公會承銷商會員輔導發行公司募集與發行有價證券自律規則」(以下簡稱「券商自律規則」)第十七條之規定：發行公司發行國內轉換公司債，其用以計算轉換價格之基準價格，應以決定轉換價格基準日前一個營業日、三個營業日與五個營業日普通股收盤價之簡單算術平均數擇一者為準且轉換價格之訂定應高於基準價格。亦即轉換價格 $>(MA1,MA3,MA5)$ 擇一，其中：

MA1=為基準日前 1 個營業日該公司普通股收盤價之簡單算數平均數。

MA3=為基準日前 3 個營業日該公司普通股收盤價之簡單算數平均數。

MA5=為基準日前 5 個營業日該公司普通股收盤價之簡單算數平均數。

基準日：向金管會申報日或向券商公會申報承銷契約日。

以上述基準價格乘以溢價比率為本次轉換公司債發行之轉換價格。

##### 2.轉換價格訂定方式

- (1)採用向金管會申報日或向券商公會申報承銷契約日前一、三、五個營業日普通股收盤價之簡單算術平均數，主要係反應目前交易市場狀況，並符合「中華民國證券商業同業公會承銷商會員輔導發行公司募集與發行有價證券自律規則」之規定。
- (2)取上述三者擇一為基準價格，係為了避免投資人權益受股票市場波動之影響，並且能充分反應市場狀況。
- (3)該公司本次轉換公司債之轉換價格，除兼顧「中華民國證券商業同業公會承銷商會員輔導發行公司募集與發行有價證券自律規則」之規定，亦參考目前國內轉換公司債發行概況、發行條件訂定方式、次級市場交易情況暨發行公司近年來之經營績效、獲利能力與未來的營運前景暨保障債券持有人及現有股東權益，將轉換價格之溢價率訂為 102.51%，其訂定方式應屬合理，且對股本、獲利稀釋程度及經營權未有重大影響。



### 3.轉換價格訂定合理性說明

#### (1)從總體經濟及所屬產業趨勢分析

##### A.總體經濟趨勢分析

近期國際經濟情勢，受到新冠肺炎疫情及中國大陸官方強力防疫措施影響，中國大陸109年第1季經濟成長率為(6.8)%，為81年開始公布季度GDP數據以來首次出現負成長。此外，由於109年3月疫情在歐美地區快速蔓延，使得歐元區3月PMI急劇收縮，且美國製造業景氣亦陷入萎縮。整體來說，受到疫情擴大衝擊全球需求，使得國際主要預測機構紛紛下修109年度全球經濟成長率，IMF將全球經濟成長率從3.3%下修至(3.0)%，EIU則從1.0%下修至(2.5)%，IHSMarkit則從0.7%下修至(3.0)%，顯示疫情持續延燒已經對全球經濟造成影響。儘管國內經濟表現同樣受到全球需求低迷不振而有所影響，然近期歐美確診人數已出現放緩現象，各國政府開始思考如何重啟經濟活動，加上各國同時推出財政政策搭配貨幣寬鬆以挽救經濟，相關政策預計在未來疫情放緩之際支撐經濟快速復甦，並益助需求回升。再者，由於臺灣防疫得宜，所以整體經濟受到疫情的衝擊亦相對輕微，加上政府推出多項紓困方案來協助產業度過難關，預料也可減緩疫情對臺灣經濟下滑的衝擊。且近期金融市場表現亦相對穩定。因此，根據台經院公布109年度國內經濟成長率為3.11%，更預測110年度國內經濟成長率為4.64%。

##### B.所屬產業趨勢分析

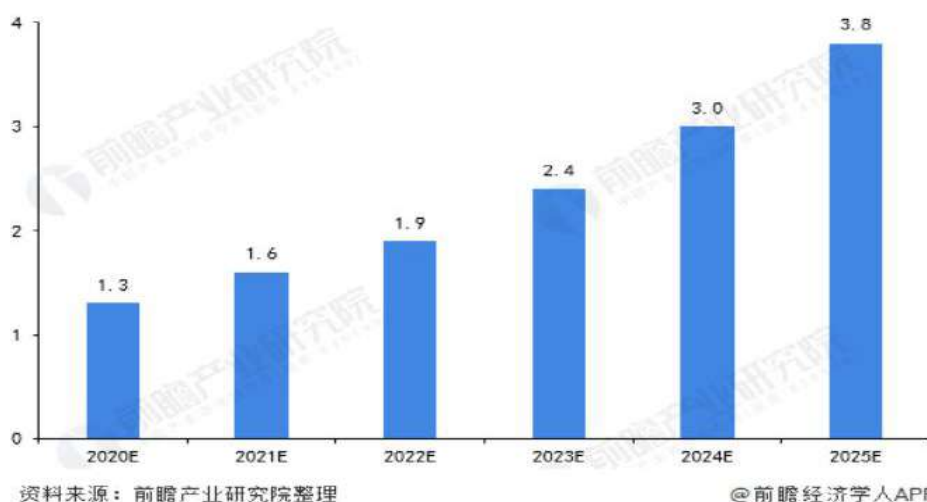
該公司主要所營業務為卡片類或電子類支付工具所需之讀取設備，即電子金融交易終端機(POS)及相關產品之設計、製造及銷售，隸屬於電腦及週邊設備業，主要產品為讀卡機、讀寫卡機、支票讀取機、銷售點終端機、數位簽名機及個人密碼辨識器等。由於整體消費及支付行為需透過POS終端機廠商、系統整合商以及各地金融機構共同完成，而消費者使用習慣及卡片應用型態變化，亦左右POS終端機產業未來發展，可知此一產業之產品需求量係受各地區金融交易工具使用之類型及交易頻率所影響。以下茲就下游產業概況分別說明如下：

##### (A)全球電子金融交易終端機(POS)

隨著科技不斷創新，讓消費結帳行為亦出現改變，目前全世界各地由各發卡組織推行之非接觸式感應卡(Contactless Card)在近年來大量使用在搭乘交通工具時，使這種具備良好使用者介面及建置容易的新興付款工具正快速發展。近年來利用手機NFC附加功能應用的手機支付模式，

非接觸式感應卡在小額付款時不需要密碼或簽名，這項便利性更使得非接觸式感應卡能更加容易融入大眾日常生活中而被市場所普遍應用，尤其是零星小額付款，支付模式與客戶專屬附加價值使「付費」更顯便利。AI結帳、自助點餐成為新趨勢，智慧零售顛覆通路服務模式。電子支付、嚟經濟、無人商店如雨後春筍冒出頭，傳統收銀機(POS)及付費型態，將走向精緻服務與行動服務的高效率時代。這意味著，目前人手一支的手機也將會變成非接觸式感應的信用卡或儲值卡，將使得非接觸式感應卡的應用有著廣大的發展空間。根據研究機構Nilson Report統計及前瞻產業研究院整理，2019年度全球POS終端機出貨量約為1.28億台，受惠於科技創新發展及電子支付方式多元化，全球電子金融交易終端機需求仍不斷增長，預計至2025年度出貨量將達3.8億台。

2020~2025年度全球電子金融交易終端機(POS)出貨量預測(單位：億台)



## (B)個人消費支出方式改變

美國市場是全球科技演進的領頭羊，美國消費者支出運用付款工具的轉變，引領著全球消費者付款工具的走向。依據美國商務部經濟分析局(BEA)統計美國2019年個人消費支出中購買商品與勞務之消費金額為美金11.261兆元，完成交易之方式分別藉由卡片及電子支付各佔52.9%及10.8%。從相關數據顯示消費者因卡片類及電子類付款工具之便利性及交易安全性均較紙類付款工具為佳，消費者支付方式未來將增加卡片類及電子類付款工具之比重，進而驅使電子金融交易終端機(POS)產業未來產品需求不斷成長。

## (2)從公司財務結構及經營績效分析

該公司及其子公司最近三年度財務結構及經營績效分析說明如下：

## A.財務結構

### (A)負債占資產比率

該公司及其子公司107~109年度及110年第一季權益占資產比率及負債占資產比率分別為66.30%、64.98%、64.06%、61.40%及33.70%、35.02%、35.94%、38.60%。該公司及其子公司自108年度起除因應日常營運之資金需求，向銀行增加短期借款外，另配合IFRS16租賃會計之適用，新增租賃負債項目，致負債占資產比率逐年增加，權益占資產比率則逐期減少。

### (B)長期資金占不動產、廠房及設備比率

該公司及其子公司107~109年度及110年第一季長期資金占不動產、廠房及設備比率分別為384.11%、400.84%、405.79%及401.67%。該公司及其子公司自108年度起配合IFRS16租賃會計之適用，使非流動負債增加，致長期資金占不動產、廠房及設備比率提高，109年度及110年第一季比率相較108年度變化不大。

## B.經營績效

該公司及其子公司107~109年度及110年第一季營業收入分別為1,013,873仟元、986,727仟元、815,658仟元及220,831仟元。108年度營業收入因歐美市場銷售不佳及匯率影響，致整體營業收入較107年度減少約27,146仟元，減少幅度約2.68%，109年度受新冠肺炎疫情影響，外銷訂單明顯衰退，致整體營業收入較108年度減少約171,069仟元，減少約17.34%，110年度第一季該公司主要銷售地區美國仍處於新冠疫情高峰，營收較109年度第一季減少約52,701仟元，減少幅度約20.79%。經評估該公司107~109年度及110年第一季營業收入係受市場激烈競爭及整體產業環境等因素而變動。另該公司及其子公司107~109年度及110年第一季營業(損)益分別為7,267仟元、31,886仟元、(26,047)仟元及(27,681)仟元，營業利益率則分別為0.72%、3.23%、(3.19)%及(13.78)%。該公司及其子公司108年度營業利益較107年度增加，主係組織調整減少研發人員，研發費用降低所致。109年度及110年度第一季因受新冠肺炎疫情影響營收大幅減少，雖整體營業費用下降，惟仍呈現營業損失。經評估該公司107~109年度及110年第一季之營業(損)益變動主要受該公司營業策略、產品銷售組合及整體產業環境變動影響，變動原因尚屬合理，亦無重大異常之情事。

### (3)從擔保情形及其他發行條件分析

#### A.擔保情形

- (A)本轉換公司債委託臺灣銀行股份有限公司為保證銀行(以下簡稱「保證銀行」)。保證期間自本轉換公司債債款收足日起至本轉換公司債所應付本金及利息補償金等從屬於本轉換公司債之負擔全部清償為止。保證範圍為未償還之本金及利息補償金等從屬於主債務之負債(包括設有發行公司提前贖回權，於執行前揭贖回權時，依發行及轉換辦法所須支付之所有金額)。
- (B)本轉換公司債持有人如擬就本轉換公司債向保證銀行請求付款，應於保證期間內向受託人提出請求，受託人接獲請求後應通知保證銀行請求之全部金額，保證銀行將於接獲受託人依本轉換公司債規定請求付款之通知後十四個營業日內付款予受託人。
- (C)在保證期間，該公司若發生未能按期還本付息，或違反與受託銀行簽訂之受託契約，或違反與保證銀行簽訂之委任保證契約，或違反主管機關核定事項，足以影響公司債券持有人權益時，本轉換公司債視為全部到期。
- (D)債券持有人請求保證銀行給付本轉換公司債之保證款項時，應由本轉換公司債債券持有人簽署切結書，切結其對經保證銀行保證之本轉換公司債債權已全數自保證銀行受償，並不得再對保證銀行請求履行本轉換公司債之保證責任。

## B.其他發行條件

### (A)票面利率

該公司本次發行之轉換公司債，票面利率訂為0%，並不支付票息，主要參考目前市場之發行條件及國內股票市場之變化。此外，就轉換公司債之特性而言，本次條款設計上是以股權證券為主，因此投資持有本轉換公司債之最終目的乃在於轉換利益，發行公司亦希望投資人在未來公司盈餘成長、股價上升時將轉換公司債轉換為普通股，如此可降低公司為因應投資人贖回而產生的資金壓力；假若投資人無轉換機會，發行公司亦已提供到期贖回權利。因此，票面利率非投資人關切的重點，故本轉換公司債票面利率之設計應屬合理。

### (B)發行年限

依「發行人募集與發行有價證券處理準則」第三十條規定，公司發行轉換公司債之償還期限不得超過十年。發行年限過長，表示投資人承受之信用風險越高；發行年限過短，在籌資效益尚未顯現時，償債壓力將會影響發行公司資金的運用。因此，參酌近年來上市櫃公司發行國內轉換公司債之發行條件，多數發行年限為三~五年期之設計，顯示投資人對此

接受程度相當高，另考量公司本身之財務規劃後，本轉換公司債發行年限訂為三年，應屬合理。

#### (C)轉換期間

債券持有人得於本轉換公司債發行日後滿三個月之翌日起，至到期日止，除依本轉換公司債發行及轉讓辦法第九條規定限制轉換期間外，得隨時透過交易券商轉知臺灣集中保管結算所股份有限公司，向該公司之股務代理機構請求依本辦法規定將所持有之本轉換公司債轉換為該公司普通股股票，並依本辦法第十條、第十一條、第十三條及第十四條規定辦理，其所設計之轉換期間符合「發行人募集與發行有價證券處理準則」第三十二條及「中華民國證券商業同業公會承銷商會員輔導發行公司募集與發行有價證券自律規則」第四條之三之規定；同時已涵蓋發行年限之絕大部分，投資人執行轉換權利甚為便利，可增加市場接受度，故本項設計應屬合理。

#### (D)轉換價格重設

該為保障該公司股東之權益，並降低公平價值變動列入損益之金融負債評價損益對該公司綜合損益表造成之波動影響，該公司本次發行之轉換公司債轉換價格調整機制除因普通股股份變動或配發現金股利之反稀釋調整外，並未設計轉換價格重設之條件。本次轉換公司債轉換價格之反稀釋調整，主要係為避免該公司因普通股股份之變動而損害債券投資人之權益，或因公司配發現金股利時，有損害債券投資人之債權情事。另該反稀釋條款訂定之原則，符合「中華民國證券商業同業公會承銷商會員輔導發行公司募集與發行有價證券自律規則」第十八條及第二十五條之規定，故其應屬合理。

#### (E)賣回權

依本次國內第二次有擔保轉換公司債發行及轉換辦法第十八條有關債券持有人之賣回權利規定如下：本轉換公司債發行屆滿二年之日為本轉換公司債持有人提前賣回本轉換公司債之賣回基準日。該公司應於賣回基準日之前三十日以掛號寄發一份「賣回權行使通知書」予本轉換公司債持有人(以「賣回權行使通知書」寄發日前第五個營業日債券持有人名冊所載者為準，對於其後因買賣或其他原因始取得本債券之投資人，則以公告方式為之)，並函請櫃買中心公告本轉換公司債券持有人賣回權之行使，債券持有人得於賣回基準日之前三十日內以書面通知該公司股務代理機構(於送達時即生效力，採郵寄者以郵戳為憑)要求該公司以債券面額加計利息補償金【滿二年為債券面額之100.20%(實質收益率0.1%)】，將其所持有之本轉換公司債以現金贖回。該公司受理賣回請求，應於賣

回基準日後五個營業日內，以現金贖回本轉換公司債。前述日期如遇臺北市證券集中交易市場停止營業之日，將順延至次一營業日。

上述規定係考量若債券持有人尚未申請轉換，則提供債券持有人以面額收回本金之機會，足以保障其投資權益，故本項贖回權之規定應屬合理。

#### (F)贖回權

依本次國內第二次有擔保轉換公司債發行及轉換辦法第十七條有關發行公司對轉換公司債之贖回權規定如下：

- a.本轉換公司債自發行日起滿三個月之翌日起至發行期間屆滿前四十日止，若該公司普通股在證券商營業處所之收盤價連續三十個營業日超過當時轉換價格達百分之三十(含)以上時，該公司得於其後三十個營業日內，以掛號寄發一份三十日期滿之「債券收回通知書」(前述期間自該公司發信之日起算，並以該期間屆滿日為債券收回基準日，且前述期間不得為本辦法第九條之停止轉換期間)予債券持有人(以「債券收回通知書」寄發日前第五個營業日債券持有人名冊所載者為準，對於其後因買賣或其他原因始取得本轉換公司債之投資人，則以公告方式為之)，且函請櫃買中心公告該公司贖回權之行使，並於債券收回基準日後五個營業日內，按債券面額以現金收回全部流通在外之本轉換公司債。
- b.本轉換公司債自發行日起滿三個月之翌日起至發行期間屆滿前四十日止，本轉換公司債流通在外餘額低於原發行總額之百分之十時，該公司得於其後任何時間，以掛號寄發一份三十日期滿之「債券收回通知書」(前述期間自該公司發信之日起算，並以該期間屆滿日為債券收回基準日，且前述期間不得為本辦法第九條之停止轉換期間)予債券持有人(以「債券收回通知書」寄發日前第五個營業日債券持有人名冊所載者為準，對於其後因買賣或其他原因始取得本轉換公司債之投資人，則以公告方式為之)，且函請櫃買中心公告該公司贖回權之行使，並於債券收回基準日後五個營業日內，按債券面額以現金收回全部流通在外之本轉換公司債。
- c.若債券持有人於「債券收回通知書」所載債券收回基準日前，未以書面回覆該公司服務代理機構(於送達時即生效力，採郵寄者以郵戳日為憑)者，該公司將於債券收回基準日後五個營業日內，按債券面額以現金收回全部流通在外之本轉換公司債。

上述贖回條款之行使情況，係符合券商自律規則第十六條之規定，第a項之規定係規範債券持有人如將轉換公司債轉換成普通股獲利至少在30%以上時，以發行公司有權利以約定之價格收回全部債券，其一方面鼓勵投資人行使轉換權利，另一方面減少公司處理債券業務作業；第b項之規定主要目的則在使發行公司可收回少量在外流通之轉換債餘額，

亦得以減少發行公司處理債券業務作業；第c項之規定主要目的為保障債權人若未以書面回覆該公司股務代理機構時之權宜處理方式。綜上，本項贖回條款之規定應屬合理。

(G)其他決定發行價格之因素

該公司以各參數代入理論模型所計算出之價格做為本次轉換公司債之理論價值，再以臺灣銀行一年期定期存款利率0.755%估算流動性貼水之調整，並以金管會規定之九折計算之後，本次國內第二次有擔保轉換公司債理論價格扣除流動性貼水後之九成為97,097元。惟此價格僅為參考值，本案係競價拍賣訂價，故未來有關發行價格之訂定，除了參考本轉換公司債之理論價值外，將再視未來競拍結果得知

(4)其他：無。

綜上，該公司本次轉換公司債之轉換價格訂定原則、方式、擔保情形及其他發行條件，除兼顧「券商公會自律規則」之規定，亦參考目前國內轉換公司債發行概況、發行條件訂定方式、次級市場交易情況暨發行司近年來之經營績效、獲利能力與未來的營運前景暨保障債券持有人及現有股東權益，將轉換溢價率訂為102.51%，其轉換價格之訂定方式應屬合理。

(二)發行價格之訂定模型

1.發行條件主要條款

本次該公司發行國內第二次有擔保轉換公司債，其中與發行價格有關之主要條款說明如下：

(1)發行期間

發行期間為三年，自民國110年7月12日開始發行，至民國113年7月12日到期(以下簡稱「到期日」)。

(2)債券票面利率

票面年利率0%。

(6)還本日期及方式

依本辦法第五條規定本轉換公司債之票面利率為0%，故無需訂定付息日期及方式。除本轉換公司債持有人(以下簡稱「債券持有人」)依本辦法第十條轉換為該公司普通股，或該公司依本辦法第十七條提前收回，或債券持有人依

本辦法第十八條行使賣回權，或該公司由證券商營業處所買回註銷者外，該公司於本轉換公司債到期時之翌日起十個營業日內，按債券面額將債券持有人持有之本轉換公司債以現金一次償還。前述日期如遇臺北市證券集中交易市場停止營業之日，將順延至次一營業日。

#### (7)擔保情形

- (A)本轉換公司債委託臺灣銀行股份有限公司為保證銀行(以下簡稱「保證銀行」)。保證期間自本轉換公司債債款收足日起至本轉換公司債所應付本金及利息補償金等從屬於本轉換公司債之負擔全部清償為止。保證範圍為未償還之本金及利息補償金等從屬於主債務之負債(包括設有發行公司提前贖回權，於執行前揭贖回權時，依發行及轉換辦法所須支付之所有金額)。
- (B)本轉換公司債持有人如擬就本轉換公司債向保證銀行請求付款，應於保證期間內向受託人提出請求，受託人接獲請求後應通知保證銀行請求之全部金額，保證銀行將於接獲受託人依本轉換公司債規定請求付款之通知後十四個營業日內付款予受託人。
- (C)在保證期間，該公司若發生未能按期還本付息，或違反與受託銀行簽訂之受託契約，或違反與保證銀行簽訂之委任保證契約，或違反主管機關核定事項，足以影響公司債券持有人權益時，本轉換公司債視為全部到期。
- (D)債券持有人請求保證銀行給付本轉換公司債之保證款項時，應由本轉換公司債債券持有人簽署切結書，切結其對經保證銀行保證之本轉換公司債債權已全數自保證銀行受償，並不得再對保證銀行請求履行本轉換公司債之保證責任。

#### (8)轉換標的

該公司普通股，將以發行新股之方式履行轉換義務，換發之新股以帳簿劃撥交付，不印製實體方式為之。

#### (9)轉換期間

債券持有人得於本轉換公司債發行日後滿三個月之翌日(民國 110 年 10 月 13 日)起至到期日(民國 113 年 7 月 12 日)止，除(一)普通股依法暫停過戶期間、(二)該公司無償配股停止過戶日、現金股息停止過戶日或現金增資認股停止過戶日前十五個營業日起，至權利分派基準日止之期間、(三)辦理減資之減資基準日起至減資換發股票開始交易日前一日止不得請求轉換之外、(四)辦理股票變更面額之停止轉換起始日至新股換發股票開始交易日前一日止，不得請求轉



換（認購）之外，得隨時透過交易券商轉知臺灣集中保管結算所股份有限公司（以下簡稱「集保結算所」）向該公司之股務代理機構請求依本辦法規定將所持有之本轉換公司債轉換為該公司普通股股票，並依本辦法第十條、第十一條、第十三條及第十四條規定辦理。

## 2. 理論模型概述

轉換公司債兼具股權及利率兩項商品特性，目前國內轉換公司債在發行條件設計中，包含多項選擇權，造成轉換公司債訂價過程相對困難，傳統 Black-Scholes 選擇權評價模型並無法評定轉換公司債之價值。因此，本承銷商利用其他數值方式求算其價值，本轉換債券理論價格所採用之數值方法，其評價理論基礎為 Cox, Ross 與 Rubinstein(1979)所提出之二元樹模型，以股價之二元展開，並考量包含投資人轉換、賣回權，發行公司買回權，重設條款等條件，與標的股價之市場風險、利率風險及信用風險。上述模型係為兼顧公司資金募集成本與保障投資人之權益而演繹。

## 3、理論價值之分解

依發行條款設計，可將轉換公司債之理論價值分解成下列五項：

- (1) 純債券價值
- (2) 轉換權價值
- (3) 賣回權價值
- (4) 買回權價值
- (5) 重設權價值

在二元樹模型評價過程中，於展開之各期各節點上可得對應的基本變數值 (Underlying Variable Values)，再依據上述各發行條款的有效期間及觸發條件，可計算得到轉換公司債理論價值，與上述五種價值之數值。

## 4、建立評價模型之路徑展開

### (1) 評價模型之假設基礎

在推演二元樹評價模型時，Cox, Ross 與 Rubinstein(1979)採用下列假設條件：

- a. 資本市場是競爭性的市場(Competitive Market)
- b. 在資本市場內，諸如交易費用及稅率均不存在。投資者可任意借與貸放資金而不受限制。任一投資者或市場交易都無能力控制價格，也就是，他們接受市場所決定的價格(Price Takers)。
- c. 投資者可無限制地賣空或放空任何資產(諸如股票)。

- d. 無風險借貸利率存在，固定不變且相等。備有條件 b、c 及 d 的資本市場，稱之為完全市場(Perfect Market)。
- e. 履約股票在選擇權到期日或之前，無股息的分發。
- f. 投資者是有理性的，他們尋求最高的利潤。因此，他們偏好高利潤(Preferring More Wealth to Less)。

(2) 評價模型之路徑展開

以二元樹模型評價歐式買權契約，在推論二元樹評價模型時，須要下列符號：

$\Delta$  代表所應購買或放空的履約股股數；

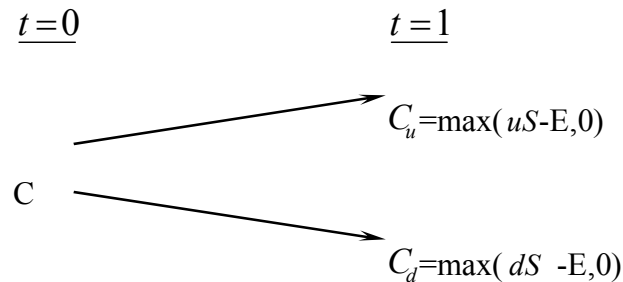
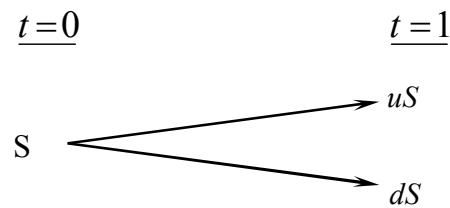
B 代表以無風險股利籌借或貸發的資金金額；

$(u-1)$  代表履約股價上升的百分比( $u>1$ )， $q$  代表股價上升的機率；

$(d-1)$  代表履約股價下降的百分比( $d<1$ )， $(1-q)$  代表股價下降的機率。

**A. 單一期的評價**

由  $t=0$  至  $t=1$ ，履約股價可能上升 $(u-1)$ 百分比或下降 $(d-1)$ 百分比。在  $t=1$  時，股價可由下圖代表：



此處，

E 代表買權的履約價

$C_u$  代表，在  $t=1$  時，當股價上升 $(u-1)$ 百分比的買權價格；

$C_d$  代表，在  $t=1$  時，當股價下降 $(d-1)$ 百分比的買權價格；

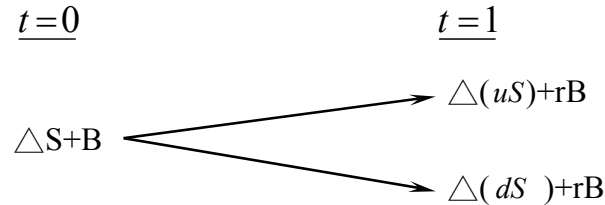
$uS$  代表，在  $t=1$  時，當股價上升 $(u-1)$ 時的價格；

$dS$  代表，在  $t=1$  時，當股價下降 $(d-1)$ 時的價格。

目的是要評價在  $t=1$  時該買權契約的合理價格。評價的方法是複製一個避險組合，使其在  $t=1$  時的資金結構(Payoff Structure)與該買權在  $t=1$  時的資金完

全相同。該避險組合的成分包括履約股數( $\Delta$ )及籌借或貸發某些資金(B)。所以進行第二步，以求出 $\Delta$ 及 B。

在  $t=0$  至  $t=1$  時，因股價上升( $u-1$ )或下降( $d-1$ )，以致避險組合的價值也發生變動。其價值變動可由下圖表示：



此處， $r=(1+i)$ ,  $i$ =無風險利率

因要建立複製(避險)組合，使其在  $t=1$  時的資金結構與買權的資金結構相同。故根據上面  $t=1$  時的圖表，可建立下列兩方程式：

$$C_u = \Delta uS + rB \quad (a)$$

$$C_d = \Delta dS + rB \quad (b)$$

解答上面二項方程式得到：

$$\Delta = \frac{C_u - C_d}{S(u-d)} \quad (c)$$

$$B = \frac{uC_d - dC_u}{(u-d)r} \quad (d)$$

公式(c)及(d)代表在  $t=0$  時複製(避險)組合所應包含的履約股數及籌借或貸發資金的金額。

因在  $t=1$  時複製組合與買權的資金結構完全相同(由公式(a)及(b)所表示)，兩者的現值( $t=0$ )也應相同。也就是，

$$C = \Delta S + B \quad (e)$$

將公式(c)及(d)的 $\Delta$ 及 B 代入公式(e)，獲得買權契約在  $t=0$  時的價格如下：

$$C = \frac{1}{r} \left[ \frac{(r-d)}{u-d} \cdot C_u + \frac{(u-r)}{u-d} \cdot C_d \right] \quad (f)$$

$$= \frac{1}{r} [pC_u + (1-p)C_d] \quad (f')$$

此處， $p=(r-d)/(u-d)$ ,  $1-p=(u-r)/(u-d)$

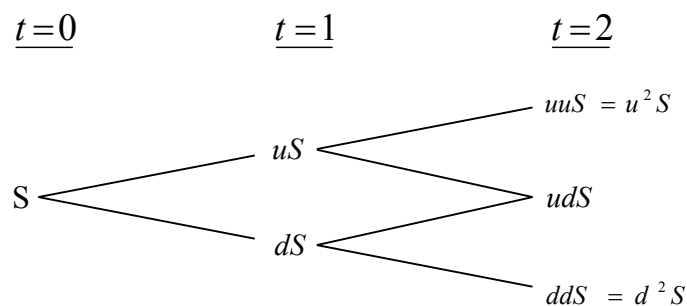
公式(f)或(f')可說是歐式買權的單一期評價模型(A Single Period Pricing Model)。買權價格是由其未來的價格( $C_u$ 及 $C_d$ )、股價的未來變動百分比( $u$ 及

d)、履約價格(X)與利率(r)所決定。也可說，在  $t=0$  時，買權價格是其期望價值  $[pC_u + (1-p)C_d]$  的現值。

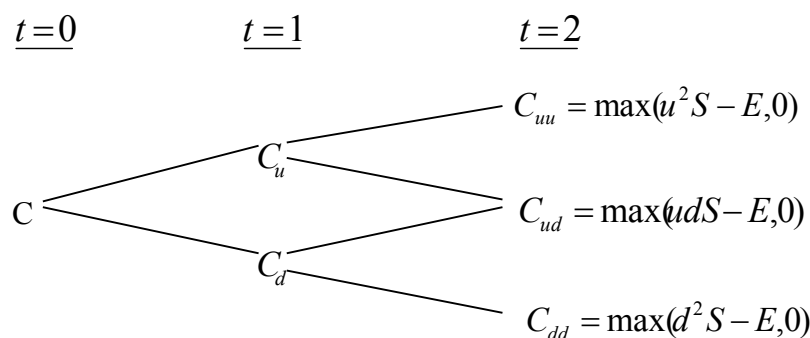
因此買權的價格是，在風險中立環境下，買權未來折現價值的期望值，這並不是說，買權的期望報酬率等於無風險利率。在均衡下，持有買權一個時期等於有套利組合一個時期，因此，買權的期望報酬率應等於套利組合的期望報酬率。若買權受到市場的錯誤評價(Mispriced)，則其期望報酬率與風險將會與套利組合的期望報酬率及風險不同，這會引起投資者的套利活動。

### B.兩個時期的評價

上面單一期的評價程式可重複應用於推演兩個時期的買權評價模型(Two-Period Option Pricing Model)。為推演兩個時期的評價模型，假設股價由  $t=1$  至  $t=2$  的變動百分比仍由(u-1)及(d-1)所代表。也就是，股價變動的隨機過程不變或穩定(the Stationary Stochastic Process of the Stock Price)。在兩個時期的架構下，履約股價的變動可由下圖表示之：



因股價的變動，買權價格也隨之變動。買權在  $t=2$  的價格可由下圖表示：



下一步驟，我們將  $t=1$  至  $t=2$  看做一個時期。而後，運用公式(f')，我們可求得在  $t=1$  時買權契約的兩種可能價格  $C_u$  及  $C_d$ ，如下：

由  $t=1$  至  $t=2$ ，股價由  $uS$  上升至  $u^2S$  或下降至  $udS$  的情況下，買權在  $t=1$  時的價格應為：

$$C_u = \frac{1}{r} [pC_{uu} + (1-p)C_{ud}] \quad (g)$$

類似的，有  $t=1$  至  $t=2$ ，股價由  $dS$  上升至  $udS$  或下降至  $d^2S$  的情況下，買權

在  $t=1$  時的價格為：

$$C_d = \frac{1}{r} [pC_{du} + (1-p)C_{dd}] \quad (h)$$

應注意的是，在第二期初時，套利組合(或稱避險組合)的成份必須重新調整才能使套利組合維持無風險，以及套利組合的期望報酬等於買權的期望報酬。

利用公式(a)、(b)、(c)及(d)，在第二期初應調整的股數與借款金額如下：

在  $t=1$  時，當股價是  $uS$  時，

$$C_{uu} = \Delta(uuS) + rB$$

$$C_{ud} = \Delta(udS) + rB$$

解出上面兩公式的  $\Delta$  及  $B$  而得，

$$\Delta = \frac{C_{uu} - C_{ud}}{(u-d)S}, B = \frac{uC_{ud} - dC_{uu}}{(u-d)r}$$

與單一期(或第一期)的原理相同，根據上面公式調整後的套利組合與買權在  $t=2$  的期望報酬率都是相同。因此可決定買權在  $t=1$  的價格，正如公式(g)與(h)所示。決定買權在  $t=1$  的價格( $C_u$ 與 $C_d$ )後，我們可進一步決定買權在  $t=0$  的價格，如下。

因在  $t=0$  時買權的現值是其於  $t=1$  時期望值的現值。由公式(g)及(h)，買權在  $t=0$  的現值應為：

$$c = \frac{1}{r} [pC_u + (1-p)C_d] \quad (i)$$

將公式(g)及(h)代入公式(i)，即得買權的現值如下：

$$\begin{aligned} c &= \frac{1}{r^2} [p^2 C_u u + 2p(1-p)C_{du} + (1-p)^2 C_{dd}] \quad (j) \\ &= \frac{1}{r^2} [p^2 \max(u^2 S - X, 0) + 2p(1-p) \max(udS - X, 0) \\ &\quad + (1-p)^2 \max(d^2 S - X, 0)] \quad (j^1) \end{aligned}$$

而後可運用統計上的二項分配函數(Binomial Distribution Function)重新改寫公式(j<sup>1</sup>)如下：

$$\begin{aligned} c &= \frac{1}{r^2} \left[ \binom{2}{2} p^2 \max(u^2 d^0 S - X, 0) \right. \\ &\quad \left. + \binom{2}{1} p(1-p) \max(u^1 d^{2-1} S - X, 0) \right. \\ &\quad \left. + \binom{2}{0} (1-p)^2 \max(d^2 u^0 S - X, 0) \right] \quad (k) \end{aligned}$$

此處， $\binom{n}{j} = \frac{n!}{j!(n-j)!}$ ,  $\binom{2}{0} = 1$ ,  $\binom{2}{1} = 2$ ,  $\binom{2}{2} = 1$ 。

再以簡化(k)，買權的現值可表示為

$$c = \frac{1}{r^2} \left[ \sum_{j=0}^2 \binom{2}{j} p^j (1-p)^{2-j} \bullet \max(u^j d^{2-j} S - X, 0) \right] \quad (l)$$

或者，

$$c = \frac{1}{r^2} \left[ \sum_{j=0}^2 \frac{2!}{j!(2-j)!} p^j (1-p)^{2-j} \bullet \max(u^j d^{2-j} S - X, 0) \right] \quad (l')$$

### 5、理論模型之推導模型

公式(l)或(l')代表若買權的到期限為兩個時期時，其現值可由二項式程式來決定(或評價)。若將之延伸到 n 個時期( $n \geq 2$ )，則買權的現值可由公式(m)所決定(即將公式(l')內的 2 改為 n)

$$c = \frac{1}{r^n} \left[ \sum_{j=0}^n \frac{n!}{j!(n-j)!} p^j (1-p)^{n-j} \bullet \max(u^j d^{n-j} S - X, 0) \right] \quad (m)$$

但在公式(m)中，若  $u^j d^{n-j} S < X$ ，則  $\max(u^j d^{n-j} S - X, 0) = 0$ 。若  $u^j d^{n-j} S > X$ ，則

$$\max(u^j d^{n-j} S - X, 0) = u^j d^{n-j} S - X > 0。$$

故可將所有的零項消除，而只保留正項。在公式(m)中，假設 k 是一個最小的整數能使。也就是，

$$k > \frac{\ln(X / Sd^n)}{\ln(u/d)} \quad (n)$$

所以由公式(n)我們就可找出公式(m)中的所有的正項，去除零項後的公式(m)成為：

$$\begin{aligned} c &= \frac{1}{r^n} \left[ \sum_{j=k}^n \frac{n!}{j!(n-j)!} p^j (1-p)^{n-j} \bullet (u^j d^{n-j} S - X) \right] \\ &= \frac{1}{r^n} \left[ \sum_{j=k}^n \frac{n!}{j!(n-j)!} p^j (1-p)^{n-j} \bullet u^j d^{n-j} S \right] - \left[ \sum_{j=k}^n \frac{n!}{j!(n-j)!} p^j (1-p)^{n-j} X \right] \\ &= S \sum_{j=k}^n \frac{n!}{j!(n-j)!} p'^j (1-p')^{n-j} \bullet u^j d^{n-j} S - \frac{X}{r^n} \sum_{j=k}^n \frac{n!}{j!(n-j)!} p^j (1-p)^{n-j} \quad (o) \end{aligned}$$

此處， $p' = \frac{pu}{r}$ ,  $1-p' = \frac{(1-p)d}{r}$  (p)

公式(o)就是二項式買權評價模型，其簡化公式如下：

$$c = S \cdot B(n, k, p') - \frac{X}{r^n} B(n, k, p) \quad (q)$$

此處，

$$B(n, k, p') = \sum_{j=k}^n \frac{n!}{j!(n-j)!} p'^j (1-p')^{n-j}, n > k \quad (r)$$

$$B(n, k, p) = \sum_{j=k}^n \frac{n!}{j!(n-j)!} p^j (1-p)^{n-j} \quad (s)$$

註：  $n < k, c = 0$ 。

### (三)轉換公司債理論價值之計價

#### 1. 計算參數說明

| 參數項目  | 數值       | 說明   |
|-------|----------|--|
| 評價日期  | 110/6/21 |  |
| 基準價格  | 12.34 元  | 按發行轉換辦法，以民國 110/6/22 為轉換價格訂定基準日，取基準日(不含)前五個營業日本公司普通股收盤價平均值為基準價格 12.34 元。   |
| 轉換價格  | 12.65 元  | 按發行轉換辦法，基準價格乘以訂定轉換溢價率 102.51%為計算依據(計算至新台幣分為止，以下四捨五入)，訂定轉換價格為每股 12.65 元。  |
| 發行期間  | 3 年      | 取可轉債發行期間為 3 年。   |
| 股價波動度 | 33.01%   | 因連宇股價在 110 年 4 月下旬到 5 月上中旬期間大幅波動，期間年化波動度為 90.90%(連宇 108 年波動度為 28.37%、109 年波動度為 36.80%)，故去除此期間離群/極端資料樣本，採用能包含 243 個正常樣本期間，估算歷史一年波動度。<br>樣本期間-(109/5/22-110/6/21)，正常樣本數-243<br>1. 採 110/6/21 起前一年(正常樣本數 243)為樣本期間。<br>2. 以日還原股價，計算樣本期間之日自然對數報酬率。<br>3. 以日報酬率標準差，乘上根號 243，可 |

|        |         |  |
|--------|---------|--|
|        |         | 得股價波動度。  |
| 無風險利率  | 0.2097% | 取證券櫃檯買賣中心，公債殖利率曲線圖於 110/6/21，2 年及 5 年期公債殖利率報價，分別為 110 央債甲 6(剩餘年限約為 1.99 年)及 110 央債甲 1(剩餘年限約為 4.564 年)之 0.1684%及 0.2737%，以插補法計算可轉債存續期 3 年殖利率為 0.2097%，為無風險利率數值。 |
| 風險折現率  | 0.4877% | 可轉債為臺灣銀行擔保，故以擔保銀行之債信風險為風險折現率的評估依據。擔保銀行的中華信評之信用評等為 twAAA，故取證券櫃檯買賣中心於 110/6/21 之 twAAA 公司債參考利率表，交易商對 3 年期公司債報價之平均利率 0.4877%，為風險折現率之參數值。                          |
| 信用風險貼水 | 27.8BP  | 以風險折現率減無風險利率可得信用風險貼水。  |
| 切割期數   | 1825 期  | 將可轉債剩餘年限分割為 1825 期。  |
| 賣回收益率  | 0.10%   | 按發行轉換辦法，以債券面額加計 0.10%之年收益率將其所持有之本債券以現金賣回。  |
| 到期收益率  | 0%      | 按發行轉換辦法，債券到期時依債券面額加計 0%之年收益率將本債券全數償還。  |

## 2. 理論價值計算結果

### (1) 純債券價值

純債券價值為各期應付本息之折現後之現值(Present Value)，本轉換公司債之票面利率為 0%，故其純債券價值等於 3 年後本金之折現值，計算本債券純債券價值所使用之風險折現利率，係以擔保銀行之債信風險為依據估算而得。本模型所採用之折現利率為 0.4877% (具體估算方式參考上表)，以計算本轉換公司債之純債券價值如下： $100,000/(1+0.4877\%)^3=98,550$ 。

### (2) 轉換權

轉換權之計算方式為將買回、賣回與重設權條件自模型中抽離，推演求得不具買回、賣回與重設權之轉換公司債價值 108,680 元，將其扣除純債券價值 98,550 元，得轉換權價值 10,130 元。



### (3)賣回權

賣回權之計算方式為先計算出具賣回權條件之轉換公司債價值，再將賣回權條件自模型中抽離，推演求得不具賣回權之轉換公司債價值，兩者之差異 70 元即為賣回權的價值。

### (4)買回權

買回權之計算方式為先計算出具買回權條件之轉換公司債價值，再將買回權條件自模型中抽離，推演求得不具買回權之轉換公司債價值，兩者之差異(50)元即為買回權的價值。

### (5)重設權

本轉換公司債並無重設條款之設計，故無重設權價值。

### (6)各權利價值百分比

| 權利    | 價值(元)   | 百分比    |
|-------|---------|--------|
| 純債券價值 | 98,550  | 90.66% |
| 轉換權價值 | 10,130  | 9.32%  |
| 賣回權價值 | 70      | 0.06%  |
| 買回權價值 | (50)    | -0.04% |
| 重設權價值 | 0       | 0.00%  |
| 總理論價值 | 108,700 | 100%   |

### (四)發行價格訂定之合理性評估

本轉換公司債之理論價格為 108,700 元，以 110 年 6 月 21 日臺灣銀行一年期定期存款利率 0.755% 估算流動性貼水，於扣除流動性貼水後為 107,885 元。經參酌該公司近年來經營績效、獲利能力、產業狀況及未來發展潛力，且為確保轉換公司債得順利對外募集，於考量國內轉換公司債市場市況，及不損害發行公司股東權益下，該公司與本承銷商共同議定本債券每張發行價格為 100,000 元，尚不低於理論價格扣除流動性貼水後之九成(即  $107,885 \times 0.9 = 97,097$  元)，符合「中華民國證券商業同業公會承銷商會員輔導發行公司募集與發行有價證券自律規則」之規定，其發行價格應屬合理。

#### 四、總結

綜上所述，該公司本次發行國內第二次有擔保轉換公司債，其發行暨轉換條件之設計，無論於轉換價格調整、轉換權之安排、對原股東及債權人之影響及整體市場環境，均備完善之考慮與規劃，其發行條件應屬合理。

此外，就可轉換公司債所採行之評價模型，業已妥善考量本次可轉換公司債所設計之發行條件，且所採用之評價模型，亦已考量轉換標的(連宇之股票)之市場風險因素、可轉換發行期間之利率趨勢及發行公司之特有信用風險貼水等，故整體而言，本次可轉債之不論於發行條件之設計或理論價值之運算，均屬適切合宜。

發行公司：連宇股份有限公司



董事長：羅 鋁



中 華 民 國 一 一 〇 年 七 月 一 日  
(僅供連宇股份有限公司國內第二次有擔保轉換公司債發行與轉換價格計算書使用)

證券承銷商：國票綜合證券股份有限公司



負責人：洪三雄



(僅供連宇股份有限公司國內第二次有擔保轉換公司債理論價格計算書使用)  
中 華 民 國 一 一 〇 年 七 月 一 日

# 附件三

股票代碼：2482

連宇股份有限公司及其子公司  
合併財務報告暨會計師查核報告  
民國 108 年及 107 年度

地址：新北市土城區自強街 15 巷 1 號 1 樓

電話：(02)2268-7075

# 連宇股份有限公司及其子公司

## 合併財務報告目錄

民國 108 年及 107 年度

| 項 目                      | 頁 次   |
|--------------------------|-------|
| 一、封面                     | 1     |
| 二、目錄                     | 2~3   |
| 三、關係企業合併財務報告聲明書          | 4     |
| 四、會計師查核報告書               | 5~9   |
| 五、合併資產負債表                | 10~11 |
| 六、合併綜合損益表                | 12    |
| 七、合併權益變動表                | 13    |
| 八、合併現金流量表                | 14~15 |
| 九、合併財務報告附註               | 16~68 |
| (一)公司沿革                  | 16    |
| (二)通過合併財務報告之日期及程序        | 16    |
| (三)新發布及修訂準則及解釋之適用        | 16~20 |
| (四)重大會計政策之彙總說明           | 20~35 |
| (五)重大會計判斷、估計及假設不確定性之主要來源 | 35~36 |
| (六)重要會計項目之說明             | 36~63 |

| 項    | 目               | 頁次    |
|------|-----------------|-------|
| (七)  | 關係人交易           | 64    |
| (八)  | 質押之資產           | 64    |
| (九)  | 重大或有負債及未認列之合約承諾 | 64    |
| (十)  | 重大之災害損失         | 64    |
| (十一) | 重大之期後事項         | 65    |
| (十二) | 其他              | 65    |
| (十三) | 附註揭露事項          | 65    |
|      | 1.重大交易事項相關資訊    | 65    |
|      | 2.轉投資事業相關資訊     | 65    |
|      | 3.大陸投資資訊        | 65    |
| (十四) | 營運部門資訊          | 66~68 |
|      |                 |       |
|      |                 |       |
|      |                 |       |
|      |                 |       |
|      |                 |       |
|      |                 |       |
|      |                 |       |
|      |                 |       |
|      |                 |       |



## 關係企業合併財務報告聲明書

本公司民國 108 年度(自民國 108 年 1 月 1 日至 108 年 12 月 31 日止)依「關係企業合併營業報告書關係企業合併財務報表及關係報告書編製準則」應納入編製關係企業合併財務報告之公司與依國際財務報導準則第 10 號應納入編製母子公司合併財務報告之公司均相同，且關係企業合併財務報告所應揭露相關資訊於前揭母子公司合併財務報告中均已揭露，爰不再另行編製關係企業合併財務報告。

特此聲明

公司名稱：連宇股份有限公司



負責人：羅



中 華 民 國 109 年 3 月 11 日

## 會計師查核報告書

NO.22341080CA

連宇股份有限公司 公鑒：

### 查核意見

連宇股份有限公司及其子公司民國 108 年及 107 年 12 月 31 日之合併資產負債表，暨民國 108 年及 107 年 1 月 1 日至 12 月 31 日之合併綜合損益表、合併權益變動表、合併現金流量表，以及合併財務報告附註(包括重大會計政策彙總)，業經本會計師查核竣事。

依本會計師之意見，上開合併財務報告在所有重大方面係依照證券發行人財務報告編製準則暨經金融監督管理委員會認可並發布生效之國際財務報導準則、國際會計準則、解釋及解釋公告編製，足以允當表達連宇股份有限公司及其子公司民國 108 年及 107 年 12 月 31 日之合併財務狀況，暨民國 108 年及 107 年 1 月 1 日至 12 月 31 日之合併財務績效及合併現金流量。

### 查核意見之基礎

本會計師係依照會計師查核簽證財務報表規則及一般公認審計準則執行查核工作。本會計師於該等準則下之責任將於會計師查核合併財務報告之責任段進一步說明。本會計師所隸屬事務所受獨立性規範之人員已依會計師職業道德規範，與連宇股份有限公司及其子公司保持超然獨立，並履行該規範之其他責任。本會計師相信已取得足夠及適切之查核證據，以作為表示查核意見之基礎。

### 關鍵查核事項

關鍵查核事項係指依本會計師之專業判斷，對連宇股份有限公司及其子公司民國 108 年度合併財務報告之查核最為重要之事項。該等事項已於查核合併財務報告整體及形成查核意見之過程中予以因應，本會計師並不對該等事項單獨表示意見。

茲對連宇股份有限公司及其子公司民國 108 年度合併財務報告之關鍵查核事項敘明如下：

#### 一、商譽之減損評估

有關商譽減損評估之會計政策請詳合併財務報告附註四(十二)；商譽減損評估之會計估計及假設不確定性，請詳合併財務報告附註五(一)；商譽減損評估之說明，請詳合併財務報告附註六(九)。

##### 關鍵查核事項之說明

截至民國 108 年 12 月 31 日止，連宇股份有限公司及其子公司合併資產負債表上所列商譽(包含於無形資產項下)金額為 23,350 仟元，係因民國 96 年度購併新儀科技股份有限公司所產生，連宇股份有限公司及其子公司每年定期進行商譽之減損測試，相關測試係透過預估未來現金流量及折現率，衡量商譽所屬現金產生單位之可回收金額，而預估未來現金流量及折現率涉及管理階層的主觀判斷及具有重大不確定性。故商譽減損評估為本會計師執行連宇股份有限公司及其子公司合併財務報告查核重要的評估事項之一。

##### 因應之查核程序

本會計師對此項關鍵查核事項之主要查核程序包括：

- 核算管理階層現金產生單位可回收金額計算之正確性。
- 評估管理階層執行減損測試時，預估未來現金流量及折現率所採用之假設，透過查詢內外部可取得之相關資料，確認相關假設之合理性。

#### 二、遞延所得稅資產之可實現性評估

有關遞延所得稅資產之會計政策請詳合併財務報告附註四(十五)；遞延所得稅資產之可實現性之會計估計及假設的不確定性，請詳合併財務報告附註五(二)；遞延所得稅資產之揭露，請詳合併財務報告附註六(廿十)。

### 關鍵查核事項之說明

遞延所得稅資產係於未來很有可能具有足夠之課稅所得供可減除暫時性差異使用時方予以認列。連宇股份有限公司及其子公司評估遞延所得稅資產之可實現性，預期未來銷貨收入成長及利潤率、可使用之所得稅抵減、稅務規劃等假設係透過衡量未來之課稅所得。相關之假設涉及管理階層之主觀判斷及具有重大不確定性，故遞延所得稅資產之可實現性評估為本會計師執行連宇股份有限公司及其子公司合併財務報告查核重要評估事項之一。

### 因應之查核程序

本會計師對此項關鍵查核事項之主要查核程序包括：

- 取得管理階層評估未來課稅所得所採用之各項假設依據，並透過與內外部可取得資訊比較，衡量相關假設之合理性及複核其編製基礎及虧損扣抵使用之合理性。

### 其他事項

連宇股份有限公司業已編製民國 108 年及 107 年度之個體財務報告，並經本會計師分別出具無保留意見及無保留意見加註其他事項段之查核報告在案，備供參考。

### 管理階層與治理單位對合併財務報告之責任

管理階層之責任係依照證券發行人財務報告編製準則暨經金融監督管理委員會認可並發布生效之國際財務報導準則、國際會計準則、解釋及解釋公告編製允當表達之合併財務報告，且維持與合併財務報告編製有關之必要內部控制，以確保合併財務報告未存有導因於舞弊或錯誤之重大不實表達。

於編製合併財務報告時，管理階層之責任亦包括評估連宇股份有限公司及其子公司繼續經營之能力、相關事項之揭露，以及繼續經營會計基礎之採用，除非管理階層意圖清算連宇股份有限公司及其子公司或停止營業，或除清算或停業外別無實際可行之其他方案。

連宇股份有限公司及其子公司之治理單位(含監察人)負有監督財務報導流程之責任。



### 會計師查核合併財務報告之責任

本會計師查核合併財務報告之目的，係對合併財務報告整體是否存有導因於舞弊或錯誤之重大不實表達取得合理確信，並出具查核報告。合理確信係高度確信，惟依照一般公認審計準則執行之查核工作無法保證必能偵出合併財務報告存有之重大不實表達。不實表達可能導因於舞弊或錯誤。如不實表達之個別金額或彙總數可合理預期將影響合併財務報告使用者所作之經濟決策，則被認為具有重大性。

本會計師依照一般公認審計準則查核時，運用專業判斷並保持專業上之懷疑。本會計師亦執行下列工作：

- 1.辨認並評估合併財務報告導因於舞弊或錯誤之重大不實表達風險；對所評估之風險設計及執行適當之因應對策；並取得足夠及適切之查核證據以作為查核意見之基礎。因舞弊可能涉及共謀、偽造、故意遺漏、不實聲明或踰越內部控制，故未偵出導因於舞弊之重大不實表達之風險高於導因於錯誤者。
- 2.對與查核攸關之內部控制取得必要之瞭解，以設計當時情況下適當之查核程序，惟其目的非對連宇股份有限公司及其子公司內部控制之有效性表示意見。
- 3.評估管理階層所採用會計政策之適當性，及其所作會計估計與相關揭露之合理性。
- 4.依據所取得之查核證據，對管理階層採用繼續經營會計基礎之適當性，以及使連宇股份有限公司及其子公司繼續經營之能力可能產生重大疑慮之事件或情況是否存在重大不確定性，作出結論。本會計師若認為該等事件或情況存在重大不確定性，則須於查核報告中提醒合併財務報告使用者注意合併財務報告之相關揭露，或於該等揭露係屬不適當時修正查核意見。本會計師之結論係以截至查核報告日所取得之查核證據為基礎。惟未來事件或情況可能導致連宇股份有限公司及其子公司不再具有繼續經營之能力。

5. 評估合併財務報告(包括相關附註)之整體表達、結構及內容，以及合併財務報告是否允當表達相關交易及事件。
6. 對於集團內組成個體之財務資訊取得足夠及適切之查核證據，以對合併財務報告表示意見。本會計師負責集團查核案件之指導、監督及執行，並負責形成集團查核意見。

本會計師與治理單位溝通之事項，包括所規劃之查核範圍及時間，以及重大查核發現(包括於查核過程中所辨認之內部控制顯著缺失)。

本會計師亦向治理單位提供本會計師所隸屬事務所受獨立性規範之人員已遵循會計師職業道德規範中有關獨立性之聲明，並與治理單位溝通所有可能被認為會影響會計師獨立性之關係及其他事項(包括相關防護措施)。

本會計師從與治理單位溝通之事項中，決定對連宇股份有限公司及其子公司民國 108 年度合併財務報告查核之關鍵查核事項。本會計師於查核報告中敘明該等事項，除非法令不允許公開揭露特定事項，或在極罕見情況下，本會計師決定不於查核報告中溝通特定事項，因可合理預期此溝通所產生之負面影響大於所增進之公眾利益。

正風聯合會計師事務所

會計師：

曾國

曾國



會計師：

賴家

賴家



核准文號：金管證六字第 0930159560 號

金管證審字第 1050043092 號

民國 109 年 3 月 11 日



## 連宇股份有限公司及其子公司

## 合併資產負債表

民國 108 年及 107 年 12 月 31 日


單位：新臺幣仟元

| 資 產  |                     | 附 註   | 108 年 12 月 31 日 |     | 107 年 12 月 31 日 |     |
|------|---------------------|-------|-----------------|-----|-----------------|-----|
| 代碼   | 會 計 項 目             |       | 金 額             | %   | 金 額             | %   |
| 11xx | 流動資產                |       |                 |     |                 |     |
| 1100 | 現金及約當現金             | 六(一)  | \$ 184,273      | 16  | \$ 153,926      | 14  |
| 1110 | 透過損益按公允價值衡量之金融資產—流動 | 六(二)  | 75,520          | 6   | 71,860          | 6   |
| 1136 | 按攤銷後成本衡量之金融資產—流動    | 六(三)  | 84,005          | 7   | 54,086          | 5   |
| 1170 | 應收帳款                | 六(四)  | 96,779          | 8   | 136,660         | 12  |
| 1180 | 應收帳款—關係人            | 七     | —               | —   | 20              | —   |
| 1200 | 其他應收款               |       | 638             | —   | 184             | —   |
| 1220 | 本期所得稅資產             | 六(廿十) | —               | —   | 3,589           | —   |
| 130x | 存 貨                 | 六(五)  | 272,317         | 23  | 245,218         | 22  |
| 1479 | 其他流動資產—其他           |       | 20,429          | 2   | 20,082          | 2   |
| 11xx | 流動資產合計              |       | 733,961         | 62  | 685,625         | 61  |
| 15xx | 非流動資產               |       |                 |     |                 |     |
| 1600 | 不動產、廠房及設備           | 六(六)  | 214,829         | 18  | 217,327         | 19  |
| 1755 | 使用權資產淨額             | 六(七)  | 19,977          | 2   | —               | —   |
| 1760 | 投資性不動產淨額            | 六(八)  | 99,371          | 8   | 100,493         | 9   |
| 1780 | 無形資產                | 六(九)  | 33,148          | 3   | 34,149          | 3   |
| 1840 | 遞延所得稅資產             | 六(廿十) | 67,267          | 6   | 69,789          | 6   |
| 1915 | 預付設備款               |       | —               | —   | 5,502           | 1   |
| 1920 | 存出保證金               |       | 8,414           | 1   | 8,498           | 1   |
| 15xx | 非流動資產合計             |       | 443,006         | 38  | 435,758         | 39  |
|      | 資 產 總 計             |       | \$ 1,176,967    | 100 | \$ 1,121,383    | 100 |

(請參閱合併財務報告附註)

(接次頁)





## 連宇股份有限公司及其子公司

## 合併資產負債表(續)

民國 108 年及 107 年 12 月 31 日

單位：新臺幣仟元

| 代碼   | 負債及權益<br>會計項目 | 附註    | 108年12月31日   |     | 107年12月31日   |     |
|------|---------------|-------|--------------|-----|--------------|-----|
|      |               |       | 金額           | %   | 金額           | %   |
| 21xx | 流動負債          |       |              |     |              |     |
| 2100 | 短期借款          | 六(十)  | \$ 135,000   | 11  | \$ 115,000   | 10  |
| 2150 | 應付票據          |       | 40,355       | 3   | 30,195       | 3   |
| 2170 | 應付帳款          |       | 41,061       | 3   | 47,240       | 4   |
| 2200 | 其他應付款         |       | 63,056       | 5   | 66,037       | 6   |
| 2230 | 本期所得稅負債       |       | 5,892        | 1   | 6,348        | 1   |
| 2280 | 租賃負債—流動       | 六(七)  | 10,997       | 1   | —            | —   |
| 2322 | 一年內到期之長期借款    | 六(十一) | 5,421        | 1   | 5,339        | 1   |
| 2399 | 其他流動負債        |       | 14,066       | 1   | 16,448       | 1   |
| 21xx | 流動負債合計        |       | 315,848      | 26  | 286,607      | 26  |
| 25xx | 非流動負債         |       |              |     |              |     |
| 2540 | 長期借款          | 六(十一) | 60,936       | 5   | 66,369       | 6   |
| 2570 | 遞延所得稅負債       | 六(廿十) | 19,130       | 2   | 18,485       | 2   |
| 2580 | 租賃負債—非流動      | 六(七)  | 9,572        | 1   | —            | —   |
| 2640 | 淨確定福利負債—非流動   | 六(十二) | 6,189        | 1   | 5,957        | 1   |
| 2645 | 存入保證金         |       | 487          | —   | 487          | —   |
| 25xx | 非流動負債合計       |       | 96,314       | 9   | 91,298       | 9   |
| 2xxx | 負債總計          |       | 412,162      | 35  | 377,905      | 35  |
| 3xxx | 權益            | 六(十三) |              |     |              |     |
| 3100 | 股本            |       |              |     |              |     |
| 3110 | 普通股股本         |       | 620,725      | 53  | 620,725      | 55  |
| 3200 | 資本公積          |       |              |     |              |     |
| 3211 | 普通股股票溢價       |       | 8,138        | 1   | 8,138        | 1   |
| 3213 | 轉換公司債轉換溢價     |       | 71,690       | 6   | 71,690       | 6   |
| 3240 | 處分資產增益        |       | 916          | —   | 916          | —   |
| 3300 | 保留盈餘          |       |              |     |              |     |
| 3310 | 法定盈餘公積        |       | 106,393      | 9   | 106,393      | 9   |
| 3320 | 特別盈餘公積        |       | —            | —   | 4,928        | —   |
| 3350 | 累積虧損          |       | (40,692)     | (4) | (68,053)     | (6) |
| 3400 | 其他權益          |       | (2,396)      | —   | (1,328)      | —   |
| 31xx | 歸屬於母公司業主之權益合計 |       | 764,774      | 65  | 743,409      | 65  |
| 36xx | 非控制權益         |       | 31           | —   | 69           | —   |
| 3xxx | 權益總計          |       | 764,805      | 65  | 743,478      | 65  |
|      | 負債及權益總計       |       | \$ 1,176,967 | 100 | \$ 1,121,383 | 100 |

(請參閱合併財務報告附註)

董事長：羅




經理人：羅



會計主管：高榕







## 連宇股份有限公司及其子公司

## 合併綜合損益表

民國 108 年及 107 年 1 月 1 日至 12 月 31 日

單位：新臺幣仟元，惟每股盈餘為元

| 代碼   | 項 目                | 附 註   | 108 年 度    |      | 107 年 度      |      |
|------|--------------------|-------|------------|------|--------------|------|
|      |                    |       | 金 額        | %    | 金 額          | %    |
| 4100 | 營業收入               | 六(十五) | \$ 986,727 | 100  | \$ 1,013,873 | 100  |
| 5000 | 營業成本               |       | (576,311)  | (59) | (613,098)    | (60) |
| 5900 | 營業毛利               |       | 410,416    | 41   | 400,775      | 40   |
| 6000 | 營業費用               |       |            |      |              |      |
| 6100 | 推銷費用               |       | (101,276)  | (10) | (100,580)    | (10) |
| 6200 | 管理費用               |       | (118,153)  | (12) | (111,269)    | (11) |
| 6300 | 研究發展費用             |       | (159,080)  | (16) | (179,816)    | (18) |
| 6450 | 預期信用減損損失           |       | (21)       | —    | (1,843)      | —    |
| 6000 | 營業費用合計             |       | (378,530)  | (38) | (393,508)    | (39) |
| 6900 | 營業淨利               |       | 31,886     | 3    | 7,267        | 1    |
| 7000 | 營業外收入及支出           |       |            |      |              |      |
| 7010 | 其他收入               | 六(十六) | 12,154     | —    | 2,939        | —    |
| 7020 | 其他利益及損失            | 六(十七) | (4,072)    | —    | 3,951        | —    |
| 7050 | 財務成本               | 六(十八) | (3,239)    | —    | (2,418)      | —    |
| 7000 | 營業外收入及支出合計         |       | 4,843      | —    | 4,472        | —    |
| 7900 | 稅前淨利               |       | 36,729     | 3    | 11,739       | 1    |
| 7950 | 所得稅費用              | 六(廿十) | (12,880)   | (1)  | (8,403)      | (1)  |
| 8200 | 本期淨利               |       | 23,849     | 2    | 3,336        | —    |
| 8300 | 其他綜合損益             |       |            |      |              |      |
| 8310 | 不重分類至損益之項目         |       |            |      |              |      |
| 8311 | 確定福利計畫之再衡量數        |       | (405)      | —    | (297)        | —    |
| 8349 | 與不重分類之項目相關之所得稅     | 六(廿十) | 81         | —    | 59           | —    |
| 8360 | 後續可能重分類至損益之項目      |       |            |      |              |      |
| 8361 | 國外營運機構財務報表換算之兌換差額  |       | (1,335)    | —    | 3,268        | —    |
| 8399 | 與可能重分類至損益之項目相關之所得稅 | 六(廿十) | 267        | —    | 332          | —    |
| 8300 | 其他綜合(損)益           |       | (1,392)    | —    | 3,362        | —    |
| 8500 | 本期綜合(損)益總額         |       | \$ 22,457  | 2    | \$ 6,698     | —    |
| 8600 | 淨利(損)歸屬於：          |       |            |      |              |      |
| 8610 | 本公司業主              |       | \$ 23,913  | 2    | \$ 3,478     | —    |
| 8620 | 非控制權益              |       | (64)       | —    | (142)        | —    |
|      |                    |       | \$ 23,849  | 2    | \$ 3,336     | —    |
| 8700 | 綜合(損)益總額歸屬於：       |       |            |      |              |      |
| 8710 | 本公司業主              |       | \$ 22,521  | 2    | \$ 6,840     | —    |
| 8720 | 非控制權益              |       | (64)       | —    | (142)        | —    |
|      |                    |       | \$ 22,457  | 2    | \$ 6,698     | —    |
|      | 每股盈餘               |       |            |      |              |      |
| 9750 | 基 本                |       | \$ 0.39    |      | \$ 0.06      |      |
| 9850 | 稀 釋                |       | \$ 0.39    |      | \$ 0.06      |      |

(請參閱合併財務報告附註)

董事長：羅



經理人：羅



會計主管：高榕





## 連宇股份有限公司及其子公司

## 合併權益變動表

民國 108 年及 107 年 1 月 1 日至 12 月 31 日

單位：新臺幣仟元

| 項   | 目                     | 歸屬於本公司業主之權益 |           |            |          |                 |                           | 總計         | 非控制權益  | 權益總額       |
|-----|-----------------------|-------------|-----------|------------|----------|-----------------|---------------------------|------------|--------|------------|
|     |                       | 股本          | 資本公積      | 保留盈餘       |          |                 | 其他權益                      |            |        |            |
|     |                       |             |           | 法定盈餘公積     | 特別盈餘公積   | 未分配盈餘<br>(累積虧損) | 國外營運機構<br>財務報告換算<br>之兌換差額 |            |        |            |
| A1  | 107年1月1日餘額            | \$ 620,725  | \$ 80,744 | \$ 106,393 | \$ —     | \$ (66,259)     | \$ (4,928)                | \$ 736,675 | \$ 103 | \$ 736,778 |
| B3  | 提列特別盈餘公積              | —           | —         | —          | 4,928    | (4,928)         | —                         | —          | —      | —          |
| D1  | 107年1月至12月淨利          | —           | —         | —          | —        | 3,478           | —                         | 3,478      | (142)  | 3,336      |
| D3  | 107年1月至12月其他綜合損益      | —           | —         | —          | —        | (238)           | 3,600                     | 3,362      | —      | 3,362      |
| D5  | 107年1月至12月綜合損益總額      | —           | —         | —          | —        | 3,240           | 3,600                     | 6,840      | (142)  | 6,698      |
| M5  | 實際取得或處分子公司股權價格與帳面價值差額 | —           | —         | —          | —        | (106)           | —                         | (106)      | 106    | —          |
| O1  | 非控制權益增減               | —           | —         | —          | —        | —               | —                         | —          | 2      | 2          |
| Z1  | 107年12月31日餘額          | \$ 620,725  | \$ 80,744 | \$ 106,393 | \$ 4,928 | \$ (68,053)     | \$ (1,328)                | \$ 743,409 | \$ 69  | \$ 743,478 |
| A3  | 追溯適用之影響數              | —           | —         | —          | —        | (1,130)         | —                         | (1,130)    | —      | (1,130)    |
| A5  | 108年1月1日適用後之餘額        | 620,725     | 80,744    | 106,393    | 4,928    | (69,183)        | (1,328)                   | 742,279    | 69     | 742,348    |
| B17 | 特別盈餘公積迴轉              | —           | —         | —          | (4,928)  | 4,928           | —                         | —          | —      | —          |
| D1  | 108年1月至12月淨利          | —           | —         | —          | —        | 23,913          | —                         | 23,913     | (64)   | 23,849     |
| D3  | 108年1月至12月其他綜合損益      | —           | —         | —          | —        | (324)           | (1,068)                   | (1,392)    | —      | (1,392)    |
| D5  | 108年1月至12月綜合損益總額      | —           | —         | —          | —        | 23,589          | (1,068)                   | 22,521     | (64)   | 22,457     |
| M5  | 實際取得或處分子公司股權價格與帳面價值差額 | —           | —         | —          | —        | (26)            | —                         | (26)       | 26     | —          |
| Z1  | 108年12月31日餘額          | \$ 620,725  | \$ 80,744 | \$ 106,393 | \$ —     | \$ (40,692)     | \$ (2,396)                | \$ 764,774 | \$ 31  | \$ 764,805 |

(請參閱合併財務報告附註)

董事長：羅



經理人：羅



會計主管：高榕







## 連宇股份有限公司及其子公司

## 合併現金流量表

民國 108 年及 107 年 1 月 1 日至 12 月 31 日

單位：新臺幣仟元

| 代 碼    | 項 目                   | 108 年 度   | 107 年 度   |
|--------|-----------------------|-----------|-----------|
|        |                       | 金 額       | 金 額       |
| AAAA   | 營業活動之現金流量：            |           |           |
| A10000 | 本期稅前淨利                | \$ 36,729 | \$ 11,739 |
| A20010 | 收益費損項目：               |           |           |
| A20100 | 折舊費用                  | 30,561    | 19,813    |
| A20200 | 攤銷費用                  | 4,012     | 5,139     |
| A20300 | 預期信用減損損失數             | 21        | 1,843     |
| A20400 | 透過損益按公允價值衡量金融資產之淨損(益) | (3,660)   | 3,391     |
| A20900 | 利息費用                  | 3,239     | 2,418     |
| A21200 | 利息收入                  | (2,983)   | (782)     |
| A22500 | 處分及報廢不動產、廠房及設備利益      | (1,138)   | (63)      |
| A22600 | 不動產、廠房及設備轉列費用數        | —         | 33        |
| A22800 | 處分無形資產損失              | 19        | —         |
| A30000 | 與營業活動相關之資產/負債變動數      |           |           |
| A31115 | 強制透過損益按公允價值衡量之金融資產    | —         | (1,461)   |
| A31130 | 應收票據                  | —         | 2         |
| A31150 | 應收帳款                  | 39,911    | (2,246)   |
| A31160 | 應收帳款—關係人              | 20        | (20)      |
| A31180 | 其他應收款                 | (414)     | 215       |
| A31200 | 存 貨                   | (27,035)  | (32,163)  |
| A31240 | 其他流動資產                | (422)     | (7,889)   |
| A32130 | 應付票據                  | 10,160    | (6,283)   |
| A32150 | 應付帳款                  | (6,179)   | (701)     |
| A32160 | 應付帳款—關係人              | —         | (96)      |
| A32180 | 其他應付款                 | (2,991)   | 8,902     |
| A32230 | 其他流動負債                | (2,382)   | 5,176     |
| A32240 | 淨確定福利負債               | (173)     | (162)     |
| A33000 | 營運產生之現金流入             | 77,295    | 6,805     |
| A33100 | 收取之利息                 | 2,943     | 743       |
| A33300 | 支付之利息                 | (3,229)   | (2,382)   |
| A33500 | 支付之所得稅                | (6,170)   | (150)     |
| AAAA   | 營業活動之淨現金流入            | \$ 70,839 | \$ 5,016  |

(接次頁)



## 連宇股份有限公司及其子公司

## 合併現金流量表(續)

民國 108 年及 107 年 1 月 1 日至 12 月 31 日

單位：新臺幣仟元

| 代 碼    | 項 目              | 108 年 度     | 107 年 度     |
|--------|------------------|-------------|-------------|
|        |                  | 金 額         | 金 額         |
| BBBB   | 投資活動之現金流量        |             |             |
| B00040 | 取得按攤銷後成本衡量之金融資產  | \$ (29,919) | \$ (19,824) |
| B02700 | 取得不動產、廠房及設備      | (12,817)    | (30,570)    |
| B02800 | 處分不動產、廠房及設備      | 2,000       | 841         |
| B03700 | 存出保證金增加          | —           | (5,657)     |
| B03800 | 存出保證金減少          | 84          | —           |
| B04500 | 取得無形資產           | (3,098)     | (4,199)     |
| B05400 | 取得投資性不動產         | —           | (260)       |
| B07100 | 預付設備款增加          | —           | (5,502)     |
| BBBB   | 投資活動之淨現金流出       | (43,750)    | (65,171)    |
| CCCC   | 籌資活動之現金流量        |             |             |
| C00100 | 短期借款增加           | 20,000      | —           |
| C00200 | 短期借款減少           | —           | (5,000)     |
| C01600 | 舉借長期借款           | —           | 18,000      |
| C01700 | 償還長期借款           | (5,351)     | (3,454)     |
| C03000 | 存入保證金增加          | —           | 168         |
| C04020 | 租賃本金償還           | (10,056)    | —           |
| C05800 | 非控制權益變動          | —           | 2           |
| CCCC   | 籌資活動之淨現金流入       | 4,593       | 9,716       |
| DDDD   | 匯率變動對現金及約當現金之影響  | (1,335)     | 3,306       |
| EEEE   | 本期現金及約當現金增加(減少)數 | 30,347      | (47,133)    |
| E00100 | 期初現金及約當現金餘額      | 153,926     | 201,059     |
| E00200 | 期末現金及約當現金餘額      | \$ 184,273  | \$ 153,926  |



董事長：羅

(請參閱合併財務報告附註)



經理人：羅

會計主管：高榕





連宇股份有限公司及其子公司

合併財務報告附註

民國 108 年及 107 年 1 月 1 日至 12 月 31 日

(金額除另有註明外，以新台幣仟元為單位)

## 一、公司沿革

連宇股份有限公司(以下稱「本公司」)於民國七十二年十月六日奉經濟部核准設立，註冊地址為新北市土城區自強街 15 巷 1 號 1 樓。本公司及子公司(以下併稱「合併公司」)主要營業項目為讀卡機、讀寫卡機、支票讀取機、銷售點終端機、數位簽名機及個人密碼辨識器之產銷。

本公司股票自民國 90 年 9 月 19 日在臺灣證券交易所上市買賣。

本合併財務報告係以本公司之功能性貨幣新台幣表達。

## 二、通過合併財務報告之日期及程序

本合併財務報告已於民國 109 年 3 月 11 日經董事會通過發布。

## 三、新發布及修訂準則及解釋之適用

(一)首次適用修正後之證券發行人財務報告編製準則及經金融監督管理委員會(以下簡稱「金管會」)認可並發布生效之國際財務報導準則(IFRS)、國際會計準則(IAS)、解釋(IFRIC)及解釋公告(SIC)(以下稱「IFRSs」)之影響：

除下列說明外，適用修正後之證券發行人財務報告編製準則及金管會認可並發布生效之 IFRSs 將不致造成合併公司會計政策之重大變動：

### 1. IFRS 16「租賃」

IFRS 16 規範租賃協議之辨認與出租人及承租人會計處理，該準則取代 IAS 17「租賃」及 IFRIC 4「決定一項安排是否包含租賃」等相關解釋。相關會計政策請參閱附註四。

### (1)租賃定義

合併公司選擇僅就民國 108 年 1 月 1 日以後簽訂（或變動）之合約依 IFRS 16 評估是否係屬（或包含）租賃，先前已依 IAS 17 及 IFRIC 4 辨認為租賃之合約不予重新評估並依 IFRS 16 之過渡規定處理。

### (2)合併公司為承租人

除低價值標的資產租賃及短期租賃選擇按直線基礎認列費用外，其他租賃係於合併資產負債表認列使用權資產及租賃負債，惟符合投資性不動產定義之使用權資產係列報為投資性不動產。合併綜合損益表係分別表達使用權資產之折舊費用及租賃負債按有效利息法所產生之利息費用。於合併現金流量表中，償付租賃負債之本金金額表達為籌資活動，支付利息部分則列為營業活動。適用 IFRS 16 前，分類為營業租賃之合約係按直線基礎認列費用。營業租賃現金流量於合併現金流量表係表達於營業活動。分類為融資租賃之合約係於合併資產負債表認列租賃資產及應付租賃款。

合併公司選擇將追溯適用 IFRS 16 之累積影響數調整於民國 108 年 1 月 1 日保留盈餘，不重編比較資訊。

先前依 IAS 17 以營業租賃處理之協議，於民國 108 年 1 月 1 日租賃負債之衡量係以剩餘租賃給付按該日承租人之增額借款利率折現，使用權資產係按前述利率折現並以如同於租賃開始日已適用 IFRS 16 之方式衡量。所認列之使用權資產均適用 IAS 36 評估減損。

合併公司亦適用下列權宜作法：

A.對具有合理類似特性之租賃組合使用單一折現率衡量租賃負債。

B.租賃期間於民國 108 年 12 月 31 日以前結束之租賃依短期租賃處理。

C.進行租賃負債之衡量時，對諸如租賃期間之決定使用後見之明。

合併公司於民國 108 年 1 月 1 日認列租賃負債所適用之增額借款利率加權平均數為 2.068%，該租賃負債金額與民國 107 年 12 月 31 日不可取消營業租賃之未來最低租賃給付總額之差異說明如下：

|                                    |    |         |
|------------------------------------|----|---------|
| 107 年 12 月 31 日不可取消營業租賃之未來最低租賃給付總額 | \$ | 16,370  |
| 減：適用豁免之短期或低價值資產租賃                  |    | (2,464) |
| 108 年 1 月 1 日未折現總額                 | \$ | 13,906  |
| 按 108 年 1 月 1 日增額借款利率折現後之現值        | \$ | 13,429  |
| 108 年 1 月 1 日租賃負債餘額                | \$ | 13,429  |

### (3)合併公司為出租人

於過渡時對出租人之租賃不作任何調整，且自民國 108 年 1 月 1 日起始適用 IFRS 16。

首次適用 IFRS 16 對民國 108 年 1 月 1 日各資產、負債及權益項目調整如下：

| 資產、負債及權益之影響 | 107 年 12 月 31 日<br>帳面金額 | 首次適用之調整    | 108 年 1 月 1 日<br>帳面金額 |
|-------------|-------------------------|------------|-----------------------|
| 資產及負債之影響    |                         |            |                       |
| 使用權資產       | \$ —                    | \$ 12,299  | \$ 12,299             |
| 資產影響        | \$ —                    | \$ 12,299  | \$ 12,299             |
| 租賃負債—流動     | \$ —                    | \$ 8,448   | \$ 8,448              |
| 租賃負債—非流動    | —                       | 4,981      | 4,981                 |
| 負債影響        | \$ —                    | \$ 13,429  | \$ 13,429             |
| 未分配盈餘       | \$ —                    | \$ (1,130) | \$ (1,130)            |
| 權益影響        | \$ —                    | \$ (1,130) | \$ (1,130)            |



## (二)民國 109 年適用經金管會認可之 IFRSs

| 新發布/修正/修訂準則及解釋                     | IASB 發布之生效日   | 說明  |
|------------------------------------|---------------|-----|
| IFRS 3 之修正「業務之定義」                  | 109 年 1 月 1 日 | 註 1 |
| IFRS 9、IAS 39 及 IFRS 7 之修正「利率指標變革」 | 109 年 1 月 1 日 | 註 2 |
| IAS 1 及 IAS 8 之修正「重大性之定義」          | 109 年 1 月 1 日 | 註 3 |

註 1：收購日在年度報導期間開始於 109 年 1 月 1 日以後之企業合併及於前述日期

以後發生之資產取得適用此項修正。

註 2：109 年 1 月 1 日以後開始之年度期間追溯適用此項修正。

註 3：109 年 1 月 1 日以後開始之年度期間推延適用此項修正。

### (1)IFRS 3 之修正「業務之定義」

該修正釐清一項業務（企業合併所取得之活動及資產組合）應至少包含投入及處理投入之實質性過程，兩者整合能顯著有助於創造產出之能力。產出之定義將著重於提供予客戶之商品及勞務，因此，刪除過去產出定義中有助於降低成本之報酬形式。同時亦刪除收購者需評估市場參與者是否有能力取代所缺少之投入及過程以繼續提供產出之規定。

此外，該修正新增一種評估所取得之活動及資產組合是否符合業務之簡化方式－集中度測試，企業可自行選用。

### (2)IFRS 9、IAS 39 及 IFRS 7 之修正「利率指標變革」

該修正係在現有利率指標（如倫敦同業拆放利率 LIBOR）被另一替代性利率取代前之期間內，對於直接受利率指標變革影響之避險關係提供暫時性之例外規定：合併公司應假設被避險現金流量或避險工具之現金流量所根據之利率指標不會因利率指標變革而改變之前提下，繼續使用避險會計。該修正亦要求針對受影響之避險關係增加額外揭露。



### (3)IAS 1 及 IAS 8 之修正「重大性之定義」

該修正並未修改重大性定義，僅提供較易理解之說明。修改後重大性定義並額外說明，不重大資訊可能將重大資訊模糊化。此外，IAS 1 目前係以「可能影響使用者」作為重大性之門檻，修正後之規定將改以「可被合理預期將影響使用者」作為重大性之門檻。

除上述影響外，截至本合併財務報告通過發布日止，合併公司仍持續評估其他準則、解釋之修正對財務狀況與財務績效之影響，相關影響待評估完成時予以揭露。

### (三)國際會計準則理事會已發布但尚未經金管會認可並發布生效之 IFRSs。

| 新發布/修正/修訂準則及解釋                              | IASB 發布之生效日(註 1) |
|---|------------------|
| IFRS 10 及 IAS 28 之修正「投資者與其關聯企業或合資間之資產出售或投入」 | 尚待國際會計準則理事會決定    |
| IFRS 17「保險合約」                               | 民國 110 年 1 月 1 日 |

註 1：除另註明外，上述新發布/修正/修訂準則及解釋係於各該日期以後開始之年度期間生效。

截至本合併財務報告通過發布日止，合併公司仍持續評估其他準則、解釋之修正對財務狀況與財務績效之影響，相關影響待評估完成時予以揭露。

## 四、重大會計政策之彙總說明

合併公司之重要會計政策彙總說明如下：

### (一)遵循聲明

本合併財務報告係依照證券發行人財務報告編製準則及經金管會認可之國際財務報導準則、國際會計準則、解釋及解釋公告(以下簡稱 IFRSs)編製。

## (二)編製基礎

除按公允價值衡量之金融工具及按確定福利義務現值減除計畫資產公允價值認列之淨確定福利負債外，本合併財務報告係依歷史成本基礎編製。

公允價值衡量依照相關輸入值之可觀察程度及重要性分為第 1 等級至第 3 等級：

- 1.第 1 等級輸入值：係指於衡量日可取得之相同資產或負債於活絡市場之報價（未經調整）。
- 2.第 2 等級輸入值：係指除第 1 等級之報價外，資產或負債直接（亦即價格）或間接（亦即由價格推導而得）之可觀察輸入值。
- 3.第 3 等級輸入值：係指資產或負債之不可觀察之輸入值。

## (三)合併基礎

### 1.合併財務報告編製原則

合併財務報告之編製主體包含本公司及由本公司所控制之個體（即子公司）。當本公司暴露於來自對被投資個體之參與之變動報酬或對該等變動報酬享有權利，且透過對被投資個體之權力有能力影響該等報酬時，本公司控制該個體。

自對子公司取得控制之日起，開始將其財務報告納入合併財務報告，直至喪失控制之日為止。合併公司間之交易、餘額及任何未實現收益與費損，業於編製合併財務報告時已全數消除。子公司之綜合損益總額係分別歸屬至本公司業主及非控制權益，即使非控制權益因而成為虧損餘額亦然。

子公司之財務報告業已適當調整，俾使其會計政策與合併公司所使用之會計政策一致。

合併公司對子公司所有權權益之變動，未導致喪失控制者，作為與業主間之權益交易處理。

## 2. 列入合併財務報告之子公司

列入本合併財務報告之子公司包含：

| 投資公司名稱   | 子公司名稱   | 業務性質  | 所持股權百分比        |                | 說明        |
|----------|---|---|----------------|----------------|-----------|
|          |   |   | 108年<br>12月31日 | 107年<br>12月31日 |           |
| 本公司      | UIC Europe GmbH<br>(以下簡稱 UICE)                    | 讀寫卡機、個人密碼<br>辨識器、信用卡交易<br>終端機及解碼 IC 之<br>買賣 | —              | 100.00%        | (註 1 及 2) |
| 本公司      | Uniform Industrial<br>Corporation (以下簡<br>稱 UICU) | 讀寫卡機、銷售點終<br>端機及視訊會議系統<br>之銷售               | 100.00%        | 100.00%        |           |
| 本公司      | Newsline Holding Inc.<br>(以下簡稱 Newsline)          | 投資控股  | 100.00%        | 100.00%        | (註 1)     |
| 本公司      | Riseup Investments<br>Ltd. (以下簡稱<br>Riseup)       | 投資控股  | 100.00%        | 100.00%        | (註 1)     |
| 本公司      | UIC Group Holdings<br>Ltd. (以下簡稱 UIC<br>Group)    | 投資控股  | 100.00%        | 100.00%        | (註 1)     |
| 本公司      | 新儀科技股份有限公司<br>(以下簡稱新儀)                            | 電腦研發、產品設計<br>及 POS 系統及設備銷<br>售              | 99.72%         | 99.70%         |           |
| 本公司      | UIC Australia Pty Ltd.<br>(以下簡稱 UICAU)            | 讀寫卡機、個人密碼<br>辨識器、信用卡交易<br>終端機及解碼 IC 之<br>買賣 | 100.00%        | 100.00%        | (註 1)     |
| Newsline | 智山控股有限公司<br>(以下簡稱智山)                              | 投資控股  | 100.00%        | 100.00%        | (註 1)     |
| 智山       | 北京金聯視訊科技有<br>限公司(以下簡稱北<br>京金聯)                    | 網路監控設備相關產<br>品之銷售                           | 100.00%        | 100.00%        | (註 1)     |

註 1：除 UICU 及新儀係按經會計師查核之財務報告計算外，其餘係按未經會計師查核後之財務報告計算；惟本公司管理階層認為上述子公司財務報告倘經會計師查核，尚不致產生重大之調整。

註 2：已於民國 108 年 9 月份辦理清算完成。

3. 未列入合併財務報告之子公司：無。

## (四) 外幣

### 1. 外幣交易

外幣交易依交易日之匯率換算為功能性貨幣。報導期間結束日(以下稱報導日)之外幣貨幣性項目依當日之匯率換算為功能性貨幣，產生之兌換差額列為當期損益。以公允價值衡量之外幣非貨幣性項目係以決定公允價值當日之匯率換算，所產生之兌換差額列為當年度損益，惟屬公允價值變動認列於其他綜合損益者，其產生之兌換差額列於其他綜合損益；以歷史成本衡量之外幣非貨幣性項目則不予重新換算。

## 2. 國外營運機構

國外營運機構之資產及負債，包括收購時產生之商譽及公允價值調整，係依報導日之匯率換算為本合併財務報告之表達貨幣；除高度通貨膨脹經濟者外，收益及費損項目係依當期平均匯率換算為本合併財務報告之表達貨幣，所產生之兌換差額均認列為其他綜合損益。

當處分國外營運機構致喪失控制、共同控制或重大影響時，與該國外營運機構相關之累計兌換差額係全數重分類為損益。部分處分含有國外營運機構之子公司時，相關累計兌換差額係按比例重新歸屬至非控制權益。部分處分含有國外營運機構之關聯企業之投資時，相關累計兌換差額則按比例重分類至損益。

對國外營運機構之貨幣性應收或應付項目，若尚無清償計畫且不可能於可預見之未來予以清償時，其所產生之外幣兌換損益視為對該國外營運機構淨投資之一部分而認列為其他綜合損益。

### (五) 資產與負債區分流動與非流動之標準

流動資產包括：

1. 主要為交易目的而持有之資產；
2. 預期將於資產負債表日後 12 個月內實現之資產；及
3. 現金及約當現金（但不包括於資產負債表日後逾 12 個月用以交換或清償負債而受到限制者）。

流動負債包括：

1. 主要為交易目的而持有之負債；
2. 預期將於資產負債表日後 12 個月內到期清償之負債（即使於資產負債表日後至通過發布財務報告前已完成長期性之再融資或重新安排付款協議，亦屬流動負債），以及

3.不能無條件將清償期限遞延至資產負債表日後至少 12 個月之負債。惟負債之條款可能依交易對方之選擇，以發行權益工具而導致其清償者，並不影響分類。

非屬上述流動資產或流動負債者，係分類為非流動資產或非流動負債。

## (六)金融工具

金融資產與金融負債於合併公司成為該工具合約條款之一方時認列於合併資產負債表。

原始認列金融資產與金融負債時，若金融資產或金融負債非屬透過損益按公允價值衡量者，係按公允價值加計直接可歸屬於取得或發行金融資產或金融負債之交易成本衡量。直接可歸屬於取得或發行透過損益按公允價值衡量之金融資產或金融負債之交易成本，則立即認列為損益。

### 1.金融資產

金融資產之慣例交易係採交易日會計認列及除列。

#### (1)衡量種類

合併公司所持有之金融資產種類為透過損益按公允價值衡量之金融資產及按攤銷後成本衡量之金融資產。

##### A.透過損益按公允價值衡量之金融資產

透過損益按公允價值衡量之金融資產為強制透過損益按公允價值衡量之金融資產，包括合併公司未指定透過其他綜合損益按公允價值衡量之權益工具投資，及不符合分類為按攤銷後成本衡量或透過其他綜合損益按公允價值衡量之債務工具投資。

## B.按攤銷後成本衡量之金融資產

合併公司投資金融資產若同時符合下列兩條件，則分類為按攤銷後成本衡量之金融資產：

- a.係於某經營模式下持有，該模式之目的係持有金融資產以收取合約現金流量；及
- b.合約條款產生特定日期之現金流量，該等現金流量完全為支付本金及流通在外本金金額之利息。

按攤銷後成本衡量之金融資產（包括現金及約當現金、按攤銷後成本衡量之應收帳款與定期存款期間逾3個月以上之定期存款）於原始認列後，係以有效利息法決定之總帳面金額減除任何減損損失之攤銷後成本衡量，任何外幣兌換損益則認列於損益。

除下列兩種情況外，利息收入係以有效利率乘以金融資產總帳面金額計算：

- a.購入或創始之信用減損金融資產，利息收入係以信用調整後有效利率乘以金融資產攤銷後成本計算。
- b.非屬購入或創始之信用減損，但後續變成信用減損之金融資產，利息收入係以有效利率乘以金融資產攤銷後成本計算。

### (2)金融資產之減損

合併公司於每一資產負債表日按預期信用損失評估按攤銷後成本衡量之金融資產（含應收帳款）、透過其他綜合損益按公允價值衡量之債務工具投資及合約資產之減損損失。

應收帳款按存續期間預期信用損失認列備抵損失。其他金融資產係先評估自原始認列後信用風險是否顯著增加，若未顯著增加，則按 12 個月預期信用損失認列備抵損失，若已顯著增加，則按存續期間預期信用損失認列備抵損失。

預期信用損失係以發生違約之風險作為權重之加權平均信用損失。12 個月預期信用損失係代表金融工具於報導日後 12 個月內可能違約事項所產生之預期信用損失，存續期間預期信用損失則代表金融工具於預期存續期間所有可能違約事項產生之預期信用損失。

所有金融資產之減損損失係藉由備抵帳戶調降其帳面金額，惟透過其他綜合損益按公允價值衡量之債務工具投資之備抵損失係認列於其他綜合損益，並不減少其帳面金額。

### (3) 金融資產之除列

合併公司僅於對來自金融資產現金流量之合約權利失效，或已移轉金融資產且該資產所有權之幾乎所有風險及報酬已移轉予其他企業時，始將金融資產除列。

按攤銷後成本衡量之金融資產整體除列時，其帳面金額與所收取對價間之差額係認列於損益。

## 2. 金融負債

### (1) 後續衡量

所有金融負債係以有效利息法按攤銷後成本衡量。

### (2) 金融負債之除列

除列金融負債時，其帳面金額與所支付對價（包含任何所移轉之非現金資產或承擔之負債）間之差額認列為損益。

## (七)存 貨

存貨之原始成本為使存貨達到可供銷售或可供生產之狀態及地點所發生之必要支出，其中固定製造費用係按正常產能與實際產量孰高者分攤至製成品及在製品，若實際產量與正常產能差異不大，亦得按實際產量分攤固定製造費用。因產量較低或設備閒置導致之未分攤固定製造費用，則於發生當期認列為銷貨成本。變動製造費用則以實際人工小時為分攤基礎。續後，依逐項存貨以成本與淨變現價值孰低評價，成本係採加權平均法計算，淨變現價值則以資產負債表日正常營業下之估計售價減除至完工尚需投入之成本及銷售費用為計算基礎。

## (八)投資性不動產

投資性不動產係指持有供賺取租金或資產增值或二者兼具，而非供正常營業使用或作為行政管理目的之不動產。投資性不動產原始認列時以成本衡量，後續衡量亦按成本模式處理，於原始認列後以可折舊金額計算提列折舊費用。成本包含可直接歸屬於取得投資性不動產之費用，及為使投資性不動產達到可使用狀態之任何可直接歸屬之成本。

折舊係依資產成本減除殘值後按估計耐用年限採直線法計算，並依資產之各別重大組成部分評估，若一組成部分之耐用年限不同於資產之其他部分，則此組成部分應單獨提列折舊。折舊之提列認列為損益。土地無須提列折舊，而房屋及建築之估計耐用年限為 50 年。

折舊方法、耐用年限及殘值係於每個財務年度結束日加以檢視，任何估計變動之影響則推延調整。

當投資性不動產用途變更而重分類為不動產、廠房及設備時，以變更用途時之帳面金額予以重分類。



## (九)不動產、廠房及設備

### 1.認列及衡量

不動產、廠房及設備之認列及衡量係採成本模式，依成本減除累計折舊與累計減損後之金額衡量。成本包含使資產達預計用途之可使用狀態的直接可歸屬成本，以及符合資產資本化要件之借款成本。為整合相關設備功能而購入之軟體亦資本化為該設備之一部分。

不動產、廠房及設備之處分損益，係不動產、廠房及設備之帳面金額與處分價款之差額，並以淨額認列於損益項下之「其他利益及損失」。

### 2.重分類至投資性不動產

當供自用之不動產變更改用途為投資性不動產時，該項不動產應以變更改用途時之帳面金額重分類為投資性不動產。

### 3.後續成本

若不動產、廠房及設備項目後續支出所預期產生之未來經濟效益很有可能流入合併公司，且其金額能可靠衡量，則該支出認列為該項目帳面金額之一部分，被重置部分之帳面金額則予以除列。不動產、廠房及設備之日常維修成本於發生時認列為損益。

### 4.折 舊

折舊係依資產成本減除殘值後按估計耐用年限採直線法計算，並依資產之各別重大組成部分評估，若一組成部分之耐用年限不同於資產之其他部分，則此組成部分應單獨提列折舊。折舊之提列認列為損益，除土地無須提列折舊外，其餘不動產、廠房及設備之估計耐用年限如下：

| 項 目   | 耐用年限   |
|-------|--------|
| 房屋及建築 | 3~50 年 |
| 機器設備  | 2~10 年 |
| 運輸設備  | 3 年    |
| 其他設備  | 3~5 年  |

## (十)租 賃

### 民國 108 年

合併公司於合約成立日評估合約是否係屬（或包含）租賃。

#### (1)合併公司為出租人

當租賃條款係移轉附屬於資產所有權之幾乎所有風險與報酬予承租人，則將其分類為融資租賃。所有其他租賃則分類為營業租賃。

營業租賃下，減除租賃誘因後之租賃給付係按直線基礎於相關租賃期間內認列為收益。因取得營業租賃所發生之原始直接成本，係加計至標的資產之帳面金額，並按直線基礎於租賃期間內認列為費用。

當租賃同時包含土地及建築物要素時，合併公司係依附屬於各要素所有權之幾乎所有風險與報酬是否已移轉予承租人以評估各要素之分類係為融資租賃或營業租賃。租賃給付按合約成立日土地及建築物租賃權利之公允價值相對比例分攤予土地及建築物。若租賃給付能可靠地分攤至此兩項要素，各要素係按所適用之租賃分類處理。若租賃給付無法可靠地分攤至此兩項要素，則整體租賃係分類為融資租賃，惟若此兩項要素均明顯符合營業租賃標準，則整體租賃分類為營業租賃。

#### (2)合併公司為承租人

除適用認列豁免之低價值標的資產租賃及短期租賃之租賃給付係按直線基礎於租賃期間內認列為費用，其他租賃皆於租賃開始日認列使用權資產及租賃負債。

使用權資產原始按成本（包含租賃負債之原始衡量金額、租賃開始日前支付之租賃給付減除收取之租賃誘因、原始直接成本及復原標的資產之估計成本）衡量，後續按成本減除累計折舊及累計減損損失後之金額衡量，並調整租賃負債之再衡量數。使用權資產係單獨表達於合併資產負債表。

使用權資產採直線基礎自租賃開始日起至耐用年限屆滿時或租賃期間屆滿時兩者之較早者提列折舊。若租賃期間屆滿時將取得標的資產所有權，或若使用權資產之成本反映購買選擇權之行使，則自租賃開始日起至標的資產耐用年限屆滿時提列折舊。

租賃負債原始按租賃給付（包含固定給付、實質固定給付、取決於指數或費率之變動租賃給付、殘值保證下承租人預期支付之金額、合理確信將行使之購買選擇權之行使價格，及已反映於租賃期間之租賃終止罰款，減除收取之租賃誘因）之現值衡量。若租賃隱含利率容易確定，租賃給付使用該利率折現。若該利率並非容易確定，則使用承租人增額借款利率。

後續，租賃負債採有效利息法按攤銷後成本基礎衡量，且利息費用係於租賃期間分攤。若租賃期間、殘值保證下預期支付金額、標的資產購買選擇權之評估或用於決定租賃給付之指數或費率變動導致未來租賃給付有變動，合併公司再衡量租賃負債，並相對調整使用權資產，惟若使用權資產之帳面金額已減至零，則剩餘之再衡量金額認列於損益中。租賃負債係單獨表達於合併資產負債表。

## 民國 107 年

### 1. 出租人

營業租賃之租賃收益按直線基礎於租賃期間認列為收益。

### 2. 承租人

屬營業租賃之租賃資產未認列於合併公司之資產負債表。

營業租賃之租金給付(不包括保險及維護等服務成本)依直線基礎於租賃期間認列為費用。

## (十一)無形資產

### 1.商 譽

商譽不予攤銷，而係以原始投資時所辨認之商譽，減除累計減損損失後之金額衡量。關於採用權益法投資，商譽之帳面金額係包含於投資之帳面金額內，且此類投資之減損損失並未分配至商譽及任何資產，而係作為採用權益法之投資帳面金額的一部分。

### 2.其他無形資產

合併公司取得其他無形資產係以成本衡量。續後，以成本減除累計攤銷與累計減損後之金額列示。攤銷金額係依直線法按下列估計耐用年限計提，攤銷數認列於損益：

| 項 目   | 耐用年限  |
|-------|-------|
| 外購軟體  | 1~8 年 |
| 商 標 權 | 8 年   |

每年至少於財務年度結束日時檢視無形資產之殘值、攤銷期間及攤銷方法，若有變動，視為會計估計變動處理。

## (十二)非金融資產減損

### 1.商 譽

商譽每年需定期進行減損測試。進行減損測試時，商譽應分攤至合併公司預期可自合併綜效獲益之各現金產生單位。若現金產生單位之可回收金額低於其帳面金額，所認列之減損損失係先減少已分攤至該現金產生單位之商譽之帳面金額，次就該單位內其他各資產帳面金額之比例減少各該資產帳面金額。商譽減損損失應立即於綜合損益表直接認列為損失，且不得於後續期間迴轉。

### 2.其他有形及無形資產

針對存貨、遞延所得稅資產、員工福利產生之資產及分類為待出售之非流動資產以外之非金融資產，合併公司於每一報導日評估是否發生減損，並就有減損跡象之資產估計其可回收金額。若無法估計個別資產之可回收金額，則合併公司估計該項資產所屬現金產生單位之可回收金額以評估減損。

可回收金額為個別資產或現金產生單位之公允價值減出售成本與其使用價值孰高者。個別資產或現金產生單位之可回收金額若低於帳面金額，則將該個別資產或現金產生單位之帳面金額調整減少至可回收金額，並認列減損損失。減損損失係立即認列於當期損益。

合併公司於每一報導期間結束日重新評估是否有跡象顯示，商譽以外之非金融資產於以前年度所認列之減損損失已不存在或減少，則迴轉減損損失，以增加個別資產或現金產生單位之帳面金額至其可回收金額，惟不超過若以前年度該個別資產或現金產生單位未認列減損損失之情況下，減除應提列折舊或攤銷後之帳面金額。

### (十三)收入認列

合併公司於客戶合約辨認履約義務後，將交易價格分攤至各履約義務，並於滿足各履約義務時認列收入。

#### 1.商品銷貨收入

合併公司係於產品之控制移轉予客戶時認列收入。該產品之控制移轉係指產品已交付給客戶，且已無會影響客戶接受該產品之未履行義務。交付係客戶已依據交易條件接受產品，其陳舊過時及損失風險已移轉予客戶，且合併公司有客觀證據認為已滿足所有驗收條件之時點。

#### 2.財務組成部分

合併公司預期移轉商品予客戶之時點與客戶為該商品付款之時點間隔皆不超過一年，因此，合併公司不調整交易價格之貨幣時間價值。

#### (十四)員工福利

##### 1.短期員工福利

短期員工福利義務係以未折現之基礎衡量，且於提供相關服務時認列為費用。有關短期現金紅利或分紅計畫下預期支付之金額，若係因員工過去提供服務而使合併公司負有現時之法定或推定支付義務，且該義務能可靠估計時，將該金額認列為負債。

##### 2.退職後福利

###### (1)確定提撥計畫

確定提撥退休金計畫之提撥義務係於員工提供勞務期間內認列為損益項下之員工福利費用。

###### (2)確定福利計畫

確定福利退休金計畫下之淨義務係分別針對各項福利計畫以員工當期或過去服務所賺得之未來福利金額之折現值，減除任何計畫資產的公允價值後之金額計算。折現率係以到期日與本公司淨義務期限接近，且計價幣別與預期支付福利金相同之政府公債於報導日之市場殖利率為準。確定福利計畫之淨義務每年由合格精算師以預計單位福利法精算。

當計畫內容之福利改善，因員工過去服務使福利增加之部分，相關費用立即認列為損益。

淨確定福利負債（資產）之再衡量數包含(1)精算損益；(2)計畫資產報酬，但不包括包含於淨確定福利負債（資產）淨利息之金額；及(3)資產上限影響數之任何變動，但不包括包含於淨確定福利負債（資產）淨利息之金額。淨確定福利負債（資產）再衡量數認列於其他綜合損益項目下，並於當期轉入保留盈餘。

合併公司於縮減或清償發生時，認列確定福利計畫之縮減或清償損益。縮減或清償損益包括任何計畫資產公允價值之變動及確定福利義務現值之變動。

#### (十五)所得稅

所得稅費用包括當期及遞延所得稅。除與企業合併、直接認列於權益或其他綜合損益之項目相關者外，當期所得稅及遞延所得稅應認列於損益。

當期所得稅包括當年度課稅所得（損失）按報導日之法定稅率或實質性立法稅率計算之預計應付所得稅或應收退稅款，及任何對以前年度應付所得稅的調整。

遞延所得稅係就資產及負債於財務報導目的之帳面金額與其課稅基礎之暫時性差異予以衡量認列。下列情況產生之暫時性差異不予認列遞延所得稅：

- 1.非屬企業合併之交易原始認列之資產或負債，且於交易當時不影響會計利潤及課稅所得（損失）者。
- 2.因投資子公司及合資權益所產生，且很有可能於可預見之未來不會迴轉者。
- 3.商譽之原始認列。

遞延所得稅係以預期資產實現或負債清償當期之稅率衡量，並以報導日之法定稅率或實質性立法稅率為基礎。

合併公司僅於同時符合下列條件時，始將遞延所得稅資產及遞延所得稅負債互抵：

- 1.有法定執行權將當期所得稅資產及當期所得稅負債互抵；且
- 2.遞延所得稅資產及遞延所得稅負債與下列由同一稅捐機關課徵所得稅之納稅主體之一有關；

(1)同一納稅主體；或

(2)不同納稅主體，惟各主體意圖在重大金額之遞延所得稅資產預期回收及遞延所得稅負債預期清償之每一未來期間，將當期所得稅負債及資產以淨額基礎清償，或同時實現資產及清償負債。

對於未使用之課稅損失及未使用所得稅抵減遞轉後期，與可減除暫時性差異，在很有可能未來課稅所得可供使用之範圍內，認列為遞延所得稅資產。並於每一報導日予以重評估，就相關所得稅利益非屬很有可能實現之範圍內予以調減。

#### (十六)每股盈餘

合併公司列示歸屬於本公司普通股權益持有人之基本及稀釋每股盈餘。合併公司基本每股盈餘係以歸屬於本公司普通股權益持有人之損益，除以當期加權平均流通在外普通股股數計算之。稀釋每股盈餘則係將歸屬於本公司普通股權益持有人之損益及加權平均流通在外普通股股數，分別調整所有潛在稀釋普通股之影響後計算之。合併公司之潛在稀釋普通股為得採股票發放之員工酬勞。

#### (十七)部門資訊

營運部門係合併公司之組成部分，從事可能賺得收入並發生費用(包括與合併公司內其他組成部分間交易相關之收入及費用)之經營活動。所有營運部門之營運結果均定期由合併公司主要營運決策者複核，以制定分配資源予該部門之決策並評量其績效。各營運部門均具單獨之財務資訊。

### 五、重大會計判斷、估計及假設不確定性之主要來源

管理階層依編製準則及金管會認可之國際財務報導準則編製本合併財務報告時，必須作出判斷、估計及假設，其將對會計政策之採用及資產、負債、收益及費用之報導金額有所影響。實際結果可能與估計存有差異。



管理階層持續檢視估計及基本假設，會計估計變動於變動期間及受影響之未來期間予以認列。

對於假設及估計之不確定性中，存有重大風險可能於次一年度造成重大調整之相關資訊如下：

(一)商譽之減損評估

商譽減損之評估過程依賴管理階層之主觀判斷，包含辨認現金產生單位、分攤商譽至相關現金產生單位，及決定相關現金產生單位之可回收金額。有關商譽減損評估，請詳附註六(九)之說明。

(二)遞延所得稅資產之可實現性

遞延所得稅資產係於未來很有可能有足夠之課稅所得供可減除暫時性差異使用時方予以認列。評估遞延所得稅資產之可實現性時，必須涉及管理階層之重大會計判斷及估計，包含預期未來銷貨收入成長、利潤率及稅務規畫等假設。任何關於全球經濟環境、產業環境的變遷及法令的改變，均可能引起遞延所得稅資產之重大調整。

六、重要會計項目之說明

(一)現金及約當現金

|                    | 108年12月31日 | 107年12月31日 |
|--------------------|------------|------------|
| 庫存現金               | \$ 442     | \$ 435     |
| 銀行存款               | 153,851    | 122,899    |
| 約當現金               |            |            |
| 原始到期日在3個月以內之銀行定期存款 | 29,980     | 30,592     |
| 合計                 | \$ 184,273 | \$ 153,926 |

於民國 108 年及 107 年 12 月 31 日之原始到期日超過三個月之銀行定期存款請參閱附註六(三)之說明。

(二) 透過損益按公允價值衡量之金融資產－流動

|                           | 108年12月31日 | 107年12月31日 |
|---------------------------|------------|------------|
| 強制透過損益按公允價值<br>衡量之金融資產－流動 |            |            |
| 基金受益憑證                    | \$ 75,520  | \$ 71,860  |

(三) 按攤銷後成本衡量之金融資產－流動

|                     | 108年12月31日 | 107年12月31日 |
|---------------------|------------|------------|
| 原始到期日超過三個月之<br>定期存款 | \$ 84,005  | \$ 54,086  |

截至民國 108 年 12 月 31 日止，原始到期日超過 3 個月之定期存款利率區間為年利率 0.6%~2.25%。

(四) 應收帳款

|          | 108年12月31日 | 107年12月31日 |
|----------|------------|------------|
| 應收帳款     |            |            |
| 按攤銷後成本衡量 |            |            |
| 總帳面金額    | \$ 99,741  | \$ 139,678 |
| 減：備抵損失   | (2,962)    | (3,018)    |
| 合 計      | \$ 96,779  | \$ 136,660 |

1. 合併公司對客戶平均授信期間為發票日後 60 天，合併公司採用 IFRS 9 之簡化作法按存續期間預期信用損失認列應收帳款之備抵損失。存續期間預期信用損失係使用準備矩陣計算，其考量客戶過去違約紀錄與現時財務狀況、產業經濟情勢，並同時考量產業展望及產業之特質。因合併公司之信用損失歷史經驗顯示，不同客戶群之損失型態並無顯著差異，因此準備矩陣未進一步區分客戶群，僅以應收帳款逾期天數訂定預期信用損失率。

若有證據顯示交易對方面臨嚴重財務困難且合併公司無法合理預期可回收金額，合併公司直接沖銷相關應收帳款，惟仍會持續追索活動，因追索回收之金額則認列於損益。

2.合併公司依準備矩陣衡量應收帳款之備抵損失如下：

民國 108 年 12 月 31 日

|            | 總帳面金額            | 加權平均預期<br>信用損失率 | 備抵存續<br>預期信用損失  |
|------------|------------------|-----------------|-----------------|
| 未逾期        | \$ 76,931        | —               | \$ —            |
| 逾期 30 天以下  | 15,340           | —               | —               |
| 逾期 31~60 天 | 6,032            | 33.14%          | 1,999           |
| 逾期 61~90 天 | 21               | —               | —               |
| 逾期 90 天以上  | 1,417            | 67.96%          | 963             |
|            | <u>\$ 99,741</u> |                 | <u>\$ 2,962</u> |

民國 107 年 12 月 31 日

|            | 總帳面金額             | 加權平均預期<br>信用損失率 | 備抵存續<br>預期信用損失  |
|------------|-------------------|-----------------|-----------------|
| 未逾期        | \$ 103,347        | 0.75%           | \$ 777          |
| 逾期 30 天以下  | 33,655            | 3.18%           | 1,071           |
| 逾期 31~60 天 | 1,505             | 11.89%          | 179             |
| 逾期 61~90 天 | 175               | 30.29%          | 53              |
| 逾期 90 天以上  | 996               | 94.18%          | 938             |
|            | <u>\$ 139,678</u> |                 | <u>\$ 3,018</u> |

(3)應收帳款備抵損失之變動資訊如下：

|            | 108 年度          | 107 年度          |
|------------|-----------------|-----------------|
| 期初餘額       | \$ 3,018        | \$ 1,134        |
| 加：本期提列減損損失 | 21              | 1,843           |
| 減：本期沖銷     | (26)            | —               |
| 外幣換算差額     | (51)            | 41              |
| 期末餘額       | <u>\$ 2,962</u> | <u>\$ 3,018</u> |

### (五) 存 貨

|          | 108 年 12 月 31 日 | 107 年 12 月 31 日 |
|----------|-----------------|-----------------|
| 原 料      | \$ 110,024      | \$ 125,031      |
| 在 製 品    | 32,341          | 16,218          |
| 製 成 品    | 10,219          | 763             |
| 商 品      | 119,733         | 103,206         |
| 合 計      | \$ 272,317      | \$ 245,218      |
| 備抵存貨跌價損失 | \$ 33,529       | \$ 38,616       |

1. 當期認列之存貨相關費損明細如下：

|              | 108 年 度    | 107 年 度    |
|--------------|------------|------------|
| 已出售存貨成本      | \$ 567,605 | \$ 601,795 |
| 存貨跌價損失(回升利益) | 8,038      | 11,157     |
| 其 他          | 668        | 146        |
|              | \$ 576,311 | \$ 613,098 |

2. 民國 108 年及 107 年 12 月 31 日，合併公司之存貨均未有提供作質押擔保之情形。

3. 民國 108 年及 107 年度辦理存貨報廢而沖銷備抵存貨跌價損失之金額分別為 13,061 仟元及 11,500 仟元。

### (六) 不動產、廠房及設備

| 項 目         | 108 年 1 月 1 日至 12 月 31 日 |            |          |      |         |            |
|-------------|--------------------------|------------|----------|------|---------|------------|
|             | 期初餘額                     | 增 添        | 處 分      | 重分類  | 匯率影響數   | 期末餘額       |
| <u>成 本</u>  |                          |            |          |      |         |            |
| 土 地         | \$ 158,203               | \$ —       | \$ —     | \$ — | \$ —    | \$ 158,203 |
| 房屋及建築       | 120,476                  | 240        | —        | —    | —       | 120,716    |
| 機器設備        | 78,799                   | 29         | (1,670)  | —    | (153)   | 77,005     |
| 運輸設備        | 10,471                   | 2,100      | (7,152)  | —    | (4)     | 5,415      |
| 其他設備        | 71,926                   | 15,950     | (6,779)  | —    | (31)    | 81,066     |
| 小 計         | 439,875                  | 18,319     | (15,601) | —    | (188)   | 442,405    |
| <u>累計折舊</u> |                          |            |          |      |         |            |
| 房屋及建築       | 99,516                   | 5,485      | —        | —    | —       | 105,001    |
| 機器設備        | 54,869                   | 3,960      | (1,670)  | —    | (125)   | 57,034     |
| 運輸設備        | 9,067                    | 958        | (6,630)  | —    | —       | 3,395      |
| 其他設備        | 59,096                   | 9,506      | (6,439)  | —    | (17)    | 62,146     |
| 小 計         | 222,548                  | 19,909     | (14,739) | —    | (142)   | 227,576    |
| 淨 額         | \$ 217,327               | \$ (1,590) | \$ (862) | \$ — | \$ (46) | \$ 214,829 |

107年1月1日至12月31日

| 項 目         | 期初餘額       | 增 添       | 處 分      | 重分類         | 匯率影響數   | 期末餘額       |
|-------------|------------|-----------|----------|-------------|---------|------------|
| <u>成 本</u>  |            |           |          |             |         |            |
| 土 地         | \$ 184,382 | \$ —      | \$ —     | \$ (26,179) | \$ —    | \$ 158,203 |
| 房屋及建築       | 126,838    | 6,274     | —        | (12,636)    | —       | 120,476    |
| 機器設備        | 59,860     | 18,742    | (48)     | —           | 245     | 78,799     |
| 運輸設備        | 13,350     | 800       | (3,673)  | —           | (6)     | 10,471     |
| 其他設備        | 62,809     | 4,754     | (79)     | 4,500       | (58)    | 71,926     |
| 小 計         | 447,239    | 30,570    | (3,800)  | (34,315)    | 181     | 439,875    |
| <u>累計折舊</u> |            |           |          |             |         |            |
| 房屋及建築       | 96,938     | 4,893     | —        | (2,315)     | —       | 99,516     |
| 機器設備        | 52,587     | 2,116     | (48)     | —           | 214     | 54,869     |
| 運輸設備        | 10,998     | 964       | (2,895)  | —           | —       | 9,067      |
| 其他設備        | 47,156     | 10,942    | (46)     | 1,050       | (6)     | 59,096     |
| 小 計         | 207,679    | 18,915    | (2,989)  | (1,265)     | 208     | 222,548    |
| 淨 額         | \$ 239,560 | \$ 11,655 | \$ (811) | \$ (33,050) | \$ (27) | \$ 217,327 |

1. 合併公司分別按各組成項目之下列耐用年限，並以直線法為基礎予以計提折舊。

| 項 目   | 耐 用 年 限 |
|-------|---------|
| 房屋及建築 | 3~50年   |
| 機器設備  | 2~10年   |
| 運輸設備  | 3年      |
| 其他設備  | 3~5年    |

2. 民國108年及107年12月31日，合併公司之不動產、廠房及設備供作長、短期借款擔保情形，請詳附註八。

(七) 租賃協議

1. 使用權資產—民國108年

|           | 108年12月31日       |
|-----------|------------------|
| 使用權資產帳面金額 |                  |
| 建築物       | \$ 19,399        |
| 運輸設備      | 377              |
| 其他設備      | 201              |
|           | <u>\$ 19,977</u> |

|            | 108 年度    |
|------------|-----------|
| 使用權資產之增添   | \$ 17,286 |
| 使用權資產之折舊費用 |           |
| 建築物        | \$ 9,071  |
| 運輸設備       | 325       |
| 其他設備       | 134       |
|            | \$ 9,530  |

## 2.租賃負債－民國 108 年

|          | 108 年 12 月 31 日 |
|----------|-----------------|
| 租賃負債帳面金額 |                 |
| 流動       | \$ 10,997       |
| 非流動      | \$ 9,572        |

租賃負債之折現率區間如下：

|      | 108 年 12 月 31 日 |
|------|-----------------|
| 建築物  | 1.26%~5.30%     |
| 機器設備 | 1.26%           |
| 其他設備 | 1.26%           |

## 3.其他租賃資訊

合併公司以營業租賃出租自有投資性不動產之協議請參閱附註六(八)。

民國 108 年

|             | 108 年 1 月至 12 月 |
|-------------|-----------------|
| 短期租賃費用      | \$ 4,030        |
| 低價值資產租賃費用   | \$ 141          |
| 租賃之現金(流出)總額 | \$ (14,694)     |

合併公司選擇對符合短期租賃之辦公設備及符合低價值資產租賃之若干辦公設備租賃適用認列之豁免，不對該等租賃認列相關使用權資產及租賃負債。

民國 108 年 1 月 1 日至 12 月 31 日短期租賃費用亦包含其他租賃期間於民國 108 年 12 月 31 日以前結束且選擇適用認列豁免之租賃，民國 108 年 12 月 31 日適用認列豁免之短期租賃承諾(含資產負債表日以後開始之短期租約承諾)金額為 333 仟元。

民國 107 年

A. 不可取消營業租賃之未來最低租賃給付總額如下：

|            | 107 年 12 月 31 日  |
|------------|------------------|
| 不超過一年      | \$ 12,065        |
| 超過一年但不超過五年 | 4,305            |
| 超過五年       | —                |
| 合 計        | <u>\$ 16,370</u> |

B. 因不可取消營業租賃之未來最低應收租賃給付總額如下：

|            | 107 年 12 月 31 日 |
|------------|-----------------|
| 不超過一年      | \$ 2,288        |
| 超過一年但不超過五年 | 1,810           |
| 超過五年       | —               |
| 合 計        | <u>\$ 4,098</u> |

(八) 投資性不動產

| 108 年 1 月 1 日至 12 月 31 日 |                   |                   |             |             |             |                  |
|--------------------------|-------------------|-------------------|-------------|-------------|-------------|------------------|
| 項 目                      | 期初餘額              | 增 添               | 處 分         | 重分類         | 匯率影響數       | 期末餘額             |
| <u>成 本</u>               |                   |                   |             |             |             |                  |
| 土 地                      | \$ 78,492         | \$ —              | \$ —        | \$ —        | \$ —        | \$ 78,492        |
| 房屋及建築                    | 30,921            | —                 | —           | —           | —           | 30,921           |
| 小 計                      | 109,413           | —                 | —           | —           | —           | 109,413          |
| <u>累計折舊</u>              |                   |                   |             |             |             |                  |
| 房屋及建築                    | 8,920             | 1,122             | —           | —           | —           | 10,042           |
| 淨 額                      | <u>\$ 100,493</u> | <u>\$ (1,122)</u> | <u>\$ —</u> | <u>\$ —</u> | <u>\$ —</u> | <u>\$ 99,371</u> |

107年1月1日至12月31日

| 項 目         | 期初餘額      | 增 添      | 處 分  | 重分類       | 匯率影響數 | 期末餘額       |
|-------------|-----------|----------|------|-----------|-------|------------|
| <u>成 本</u>  |           |          |      |           |       |            |
| 土 地         | \$ 52,313 | \$ —     | \$ — | \$ 26,179 | \$ —  | \$ 78,492  |
| 房屋及建築       | 22,525    | 260      | —    | 8,136     | —     | 30,921     |
| 小 計         | 74,838    | 260      | —    | 34,315    | —     | 109,413    |
| <u>累計折舊</u> |           |          |      |           |       |            |
| 房屋及建築       | 6,757     | 898      | —    | 1,265     | —     | 8,920      |
| 淨 額         | \$ 68,081 | \$ (638) | \$ — | \$ 33,050 | \$ —  | \$ 100,493 |

- 1.投資性不動產係出租予他人之商用不動產，相關資訊請詳附註六(七)。
- 2.投資性不動產之公允價值係由合併公司管理階層參酌不動產所在地附近地區類似標的近期實際市場之成交價格予以估算。
- 3.民國108年及107年12月31日，合併公司之投資性不動產供作長期借款擔保情形，請詳附註八。

#### (九)無形資產

108年1月1日至12月31日

| 項 目         | 期初餘額      | 增 添      | 處 分      | 重分類  | 匯率影響數   | 期末餘額      |
|-------------|-----------|----------|----------|------|---------|-----------|
| <u>成 本</u>  |           |          |          |      |         |           |
| 商 譽         | \$ 23,350 | \$ —     | \$ —     | \$ — | \$ —    | \$ 23,350 |
| 商 標 權       | 450       | —        | —        | —    | —       | 450       |
| 電腦軟體        | 31,400    | 3,098    | (17,388) | —    | (100)   | 17,010    |
| 小 計         | 55,200    | 3,098    | (17,388) | —    | (100)   | 40,810    |
| <u>累計攤銷</u> |           |          |          |      |         |           |
| 商 標 權       | 61        | 56       | —        | —    | —       | 117       |
| 電腦軟體        | 20,990    | 3,956    | (17,369) | —    | (32)    | 7,545     |
| 小 計         | 21,051    | 4,012    | (17,369) | —    | (32)    | 7,662     |
| 淨 額         | \$ 34,149 | \$ (914) | \$ (19)  | \$ — | \$ (68) | \$ 33,148 |



107年1月1日至12月31日

| 項 目         | 期初餘額      | 增 添      | 處 分   | 重分類  | 匯率影響數 | 期末餘額      |
|-------------|-----------|----------|-------|------|-------|-----------|
| <u>成 本</u>  |           |          |       |      |       |           |
| 商 譽         | \$ 23,350 | \$ —     | \$ —  | \$ — | \$ —  | \$ 23,350 |
| 商 標 權       | 450       | —        | —     | —    | —     | 450       |
| 電腦軟體        | 27,250    | 4,199    | (142) | —    | 93    | 31,400    |
| 小 計         | 51,050    | 4,199    | (142) | —    | 93    | 55,200    |
| <u>累計攤銷</u> |           |          |       |      |       |           |
| 商 標 權       | 5         | 56       | —     | —    | —     | 61        |
| 電腦軟體        | 16,041    | 5,083    | (142) | —    | 8     | 20,990    |
| 小 計         | 16,046    | 5,139    | (142) | —    | 8     | 21,051    |
| 淨 額         | \$ 35,004 | \$ (940) | \$ —  | \$ — | \$ 85 | \$ 34,149 |

合併公司於年度財務報導期間結束日對商譽之可回收金額進行減損評估，並以使用價值作為可回收金額之計算基礎。使用價值之計算，係以本公司未來5年度財務預測之現金流量作為估計基礎，並於民國108年及107年12月31日分別使用年折現率4.28%及9.24%予以計算，以反映相關現金產生單位之特定風險。本公司於民國108年及107年度並未認列任何商譽之減損損失。

#### (十)短期借款

|             | 108年12月31日  | 107年12月31日  |
|-------------|-------------|-------------|
| <u>銀行借款</u> |             |             |
| 信用借款        | \$ 45,000   | \$ 45,000   |
| 擔保借款        | 90,000      | 70,000      |
| 合 計         | \$ 135,000  | \$ 115,000  |
| 利率區間        | 1.20%~1.22% | 1.20%~1.45% |

有關資產提供作為短期借款之擔保情形，請參閱附註八。

## (十一) 長期借款

|              | 還 款 期 限                                     | 108 年 12 月 31 日 | 107 年 12 月 31 日 |
|--------------|---|-----------------|-----------------|
| <u>擔保借款</u>  |   |                 |                 |
| 合作金庫<br>銀行   | 自民國 106 年 9 月開<br>始按月平均攤還至<br>民國 124 年 8 月  | \$ 51,438       | \$ 54,320       |
| 彰化銀行         | 自民國 107 年 10 月<br>開始按月平均攤還<br>至民國 114 年 9 月 | 14,919          | 17,388          |
| 小 計          |   | 66,357          | 71,708          |
| 減：一年內到期之長期借款 |   | (5,421)         | (5,339)         |
| 長期借款         |   | \$ 60,936       | \$ 66,369       |
| 利率區間         |   | 1.52%           | 1.45%~1.52%     |

有關資產提供作為長期借款之擔保情形，請參閱附註八。

## (十二) 退職後福利計畫

### 1. 確定提撥計畫

本公司及國內子公司依「勞工退休金條例」訂定之員工退休計畫，係屬確定提撥計畫。前述公司依員工每月薪資百分之六提撥退休金至勞工保險局之個人專戶。國外子公司採確定提撥之退休辦法，依當地法令規定提撥退休金，並將當期應提撥之退休金數額認列當期費用。合併公司於民國 108 年及 107 年度於合併綜合損益表認列為費用之退休金成本分別為 13,174 仟元及 13,769 仟元。

### 2. 確定福利計畫

合併公司確定福利義務現值與計畫資產公允價值之調節如下：

|           | 108 年 12 月 31 日 | 107 年 12 月 31 日 |
|-----------|-----------------|-----------------|
| 確定福利義務現值  | \$ 10,447       | \$ 10,637       |
| 計畫資產之公允價值 | (4,258)         | (4,680)         |
| 淨確定福利負債   | \$ 6,189        | \$ 5,957        |

合併公司中僅有本公司尚有依我國「勞動基準法」辦理之退休金制度係屬政府管理之確定福利退休計畫。員工退休金之支付，係根據服務年資及核准退休日前六個月平均薪資計算。本公司按員工每月薪資總額百分之二提撥退休金，交由勞工退休準備金監督委員會以該委員會名義存入台灣銀行之專戶，年度終了前，若估算專戶餘額不足給付次一年度內預估達到退休條件之勞工，次年度三月底前將一次提撥其差額。該專戶係委託勞動部勞動基金運用局管理，本公司並無影響投資管理策略之權利。

#### (1) 計畫資產組成

本公司依勞動基準法提撥之退休基金係由勞動部勞動基金運用局(以下簡稱勞動基金局)統籌管理，依「勞工退休基金收支保管及運用辦法」規定，基金之運用，其每年決算分配之最低收益，不得低於依當地銀行二年期定期存款利率計算之收益。

截至民國 108 年及 107 年 12 月 31 日，本公司之台灣銀行勞工退休準備金專戶餘額分別計 4,258 仟元及 4,680 仟元。勞工退休基金資產運用之資料(包括基金收益率以及基金資產配置)，請詳勞動部勞動基金運用局網站公布之資訊。

#### (2) 確定福利義務現值之變動

本公司民國 108 年及 107 年度確定福利義務現值變動如下：

|                 | 108 年 度   | 107 年 度   |
|-----------------|-----------|-----------|
| 1 月 1 日確定福利義務   | \$ 10,637 | \$ 10,053 |
| 當期服務成本及利息       | 175       | 190       |
| 淨確定福利負債再衡量數     |           |           |
| 因財務假設變動所產生之精算損失 | 468       | 476       |
| 因經驗調整所產生之精算損失   | 75        | (82)      |
| 退休金支付數          | (908)     | —         |
| 12 月 31 日確定福利義務 | \$ 10,447 | \$ 10,637 |

(3) 計畫資產公允價值之變動

本公司民國 108 年及 107 年度確定福利計畫資產之公允價值之變動如下：

|                    | 108 年 度  | 107 年 度  |
|--------------------|----------|----------|
| 1 月 1 日計畫資產之公允價值   | \$ 4,680 | \$ 4,231 |
| 利息收入               | 66       | 70       |
| 淨確定福利資產(負債)再衡量數    |          |          |
| 計畫資產報酬(不含當期利息)     | 138      | 97       |
| 已提撥至計畫之金額          | 282      | 282      |
| 退休金支付數             | (908)    | —        |
| 12 月 31 日計畫資產之公允價值 | \$ 4,258 | \$ 4,680 |

(4) 資產上限影響數之變動

本公司民國 108 年及 107 年度皆無確定福利計畫資產上限影響數。

(5) 認列為損益之費用

本公司民國 108 年及 107 年度列報為費用之明細如下：

|                 | 108 年 度 | 107 年 度 |
|-----------------|---------|---------|
| 當期服務成本          | \$ 29   | \$ 28   |
| 淨確定福利負債(資產)之淨利息 | 80      | 92      |
|                 | \$ 109  | \$ 120  |
| 營業成本            | \$ 50   | \$ 55   |
| 推銷費用            | 17      | 18      |
| 管理費用            | 6       | 7       |
| 研究發展費用          | 36      | 40      |
|                 | \$ 109  | \$ 120  |

(6) 認列為其他綜合損益之淨確定福利負債之再衡量數

本公司民國 108 年及 107 年度認列為其他綜合損益之淨確定福利負債之再衡量數如下：

|               | 108 年 度    | 107 年 度    |
|---------------|------------|------------|
| 1 月 1 日累積餘額   | \$ (6,953) | \$ (6,656) |
| 本期認列損失        | (405)      | (297)      |
| 12 月 31 日累積餘額 | \$ (7,358) | \$ (6,953) |

(7) 精算假設

本公司於財務報導期間結束日用以決定確定福利義務現值之重大精算假設如下：

|         | 108 年 12 月 31 日 | 107 年 12 月 31 日 |
|---------|-----------------|-----------------|
| 折現率     | 1.125%          | 1.375%          |
| 未來薪資增加率 | 3.000%          | 3.000%          |

本公司預計於民國 108 年度報導日後之一年內支付予確定福利計畫之提撥金額為 281 仟元。

確定福利計畫之加權平均存續期間為 17.31 年。

(8) 敏感度分析

民國 108 年及 107 年 12 月 31 日當採用之主要精算假設變動對確定福利義務現值之影響如下：

|          | 108 年 12 月 31 日 | 107 年 12 月 31 日 |
|----------|-----------------|-----------------|
| 折現率      |                 |                 |
| 增加 0.25% | \$ (468)        | \$ (476)        |
| 減少 0.25% | \$ 493          | \$ 502          |
| 未來薪資成長率  |                 |                 |
| 增加 0.25% | \$ 477          | \$ 487          |
| 減少 0.25% | \$ (456)        | \$ (465)        |

上述之敏感度分析係基於其他假設不變的情況下分析單一假設變動之影響。實務上許多假設的變動則可能是連動的。敏感度分析係與計算資產負債表之淨確定福利所採用的方法一致。

本期編製敏感度分析所使用之方法與假設與前期相同。

### (十三) 權益

#### 1. 普通股股本

|           | 108年12月31日   | 107年12月31日 |
|-----------|--------------|------------|
| 額定股數(仟股)  | 100,000      | 75,800     |
| 額定股本      | \$ 1,000,000 | \$ 758,000 |
| 已發行股數(仟股) | 62,073       | 62,073     |
| 已發行股本     | \$ 620,725   | \$ 620,725 |

已發行之普通股每股面額為 10 元，每股享有一表決權及收取股利之權利。

#### 2. 資本公積

|                          | 108年12月31日 | 107年12月31日 |
|--------------------------|------------|------------|
| <u>得用以彌補虧損、發放現金或撥充股本</u> |            |            |
| 股票發行溢價                   | \$ 8,138   | \$ 8,138   |
| 轉換公司債轉換溢價                | 71,690     | 71,690     |
| 處分資產增益                   | 916        | 916        |
| 合 計                      | \$ 80,744  | \$ 80,744  |

依公司法規定，資本公積需優先填補虧損後，始得按股東原有股份之比例以已實現之資本公積發給新股或現金。前項所稱之已實現資本公積，包括超過票面金額發行股票所得之溢額及受領贈與之所得。依發行人募集與發行有價證券處理準則規定，得撥充資本之資本公積，每年撥充之合計金額，不得超過實收資本額百分之十。

### 3.保留盈餘及股利政策

|                               | 法定盈餘<br>公積 | 特別盈餘<br>公積 | 未分配盈餘<br>(累積虧損) | 合 計       |
|-------------------------------|------------|------------|-----------------|-----------|
| 108年1月1日餘額                    | \$ 106,393 | \$ 4,928   | \$ (68,053)     | \$ 43,268 |
| 追溯適用之影響數                      | —          | —          | (1,130)         | (1,130)   |
| 108年1月1日追溯適<br>用後餘額           | 106,393    | 4,928      | (69,183)        | 42,138    |
| 特別盈餘公積迴轉                      | —          | (4,928)    | 4,928           | —         |
| 實際取得或處分子公<br>司股權價格與帳面價<br>值差額 | —          | —          | (26)            | (26)      |
| 108年度淨利                       | —          | —          | 23,913          | 23,913    |
| 108年度確定福利計<br>畫再衡量數           | —          | —          | (324)           | (324)     |
| 108年12月31日餘額                  | \$ 106,393 | \$ —       | \$ (40,692)     | \$ 65,701 |
| 107年1月1日餘額                    | \$ 106,393 | \$ —       | \$ (66,259)     | \$ 40,134 |
| 提列特別盈餘公積                      | —          | 4,928      | (4,928)         | —         |
| 實際取得或處分子公<br>司股權價格與帳面價<br>值差額 | —          | —          | (106)           | (106)     |
| 107年度淨利                       | —          | —          | 3,478           | 3,478     |
| 107年度確定福利計<br>畫再衡量數           | —          | —          | (238)           | (238)     |
| 107年12月31日餘額                  | \$ 106,393 | \$ 4,928   | \$ (68,053)     | \$ 43,268 |

依本公司章程規定，公司年度總決算如有盈餘，應先提繳稅款，彌補以往虧損，次提百分之十為法定盈餘公積，依法令規定提列或迴轉特別盈餘公積，如尚有盈餘，併同期初未分配盈餘，由董事會擬具盈餘分配案，提請股東會決議分派之。

本公司正處於企業成長階段且所屬產業景氣與發展趨勢變遷快速，需不斷投注資金進行投資、研發及健全財務結構以創造競爭優勢，因此考量公司中長期營運成長暨投資活動資金需求，並在兼顧財務結構健全目標下，每年就可分配盈餘高於百分之二十至低於百分之八十之區間內提撥分配股東股利，惟累積可供分配盈餘低於實收股本百分之五時，得不予分配；分配股東股利時，得以現金或股票方式為之，其中現金股利不低於股利總額之百分之十，惟現金股利每股若低於 0.5 元時，得不予發放，改以股票股利發放。

本公司於民國 108 年 6 月 12 日及 107 年 6 月 5 日舉行股東常會，分別決議通過民國 107 年及 106 年度之虧損撥補案。

#### 4. 特別盈餘公積

本公司分配盈餘時，必須依法令規定就其他股東權益減項(如國外營運機構財務報表換算之兌換差額、透過其他綜合損益按公允價值衡量之金融資產、現金流量避險中屬有效避險部分之避險工具利益及損失等累計餘額，惟庫藏股票除外)提列特別盈餘公積後方得以分配，嗣後其他股東權益減項餘額迴轉時，得就迴轉金額分配盈餘。

#### 5. 其他權益

國外營運機構財務報表換算之兌換差額

|                         | 108 年 度           | 107 年 度           |
|-------------------------|-------------------|-------------------|
| 期初餘額                    | \$ (1,328)        | \$ (4,928)        |
| 當年度產生                   |                   |                   |
| 國外營運機構換算之<br>兌換差額(稅後淨額) | (2,408)           | 3,600             |
| 重分類調整                   |                   |                   |
| 處分國外營運機構                | 1,340             | —                 |
| 合 計                     | <u>\$ (2,396)</u> | <u>\$ (1,328)</u> |

#### (十四) 每股盈餘

##### 1. 基本每股盈餘

用以計算基本每股盈餘之盈餘及普通股加權平均股數如下：

|                            | 108 年 度        | 107 年 度        |
|----------------------------|----------------|----------------|
| 歸屬於母公司業主之淨<br>利 (仟元)       | \$ 23,913      | \$ 3,478       |
| 計算基本每股盈餘之普<br>通股加權平均股數(仟股) | 62,073         | 62,073         |
| 基本每股盈餘(元)                  | <u>\$ 0.39</u> | <u>\$ 0.06</u> |



## 2. 稀釋每股盈餘

用以計算稀釋每股盈餘之盈餘及普通股加權平均股數(仟股)如下：

|                        | 108 年 度   | 107 年 度  |
|------------------------|-----------|----------|
| 歸屬於母公司業主之淨利(仟元)        | \$ 23,913 | \$ 3,478 |
| 計算基本每股盈餘之普通股加權平均股數(仟股) | 62,073    | 62,073   |
| 具稀釋作用潛在普通股(仟股)         | —         | —        |
| 計算稀釋每股盈餘之普通股加權平均股數(仟股) | 62,073    | 62,073   |
| 稀釋每股盈餘(元)              | \$ 0.39   | \$ 0.06  |

若合併公司得選擇以股票或現金發放員工酬勞，則計算稀釋每股盈餘時，假設員工酬勞將採發放股票方式，並於該潛在普通股具有稀釋作用時計入加權平均流通在外股數，以計算稀釋每股盈餘。於次年度董事會決議員工酬勞發放股數前計算稀釋每股盈餘時，亦繼續考量該等潛在普通股之稀釋作用。

### (十五) 客戶合約之收入

|        | 108 年 度    | 107 年 度      |
|--------|------------|--------------|
| 商品銷售收入 | \$ 986,727 | \$ 1,013,873 |

#### 1. 合約餘額

|        | 108 年 度   | 107 年 度    |
|--------|-----------|------------|
| 應收帳款   | \$ 99,741 | \$ 139,678 |
| 減：備抵損失 | (2,962)   | (3,018)    |
| 合 計    | \$ 96,799 | \$ 136,660 |

2.收入之細分：

|           |    | 108年1月至12月 |            |           |              |
|-----------|----|------------|------------|-----------|--------------|
|           |    | 連 字        | UICU       | 其 他       | 合 計          |
| 主要銷售地區市場： |    |            |            |           |              |
| 亞 洲       | \$ | 50,817     | \$ 6,196   | \$ 15,243 | \$ 72,256    |
| 美 洲       |    | 666        | 836,731    | —         | 837,397      |
| 歐 洲       |    | 49,047     | 23,654     | —         | 72,701       |
| 大 洋 洲     |    | 159        | 2,308      | 21        | 2,488        |
| 其 他       |    | 1,885      | —          | —         | 1,885        |
| 合 計       | \$ | 102,574    | \$ 868,889 | \$ 15,264 | \$ 986,727   |
| 主要產品：     |    |            |            |           |              |
| 讀 卡 機     | \$ | 48,161     | \$ 693,353 | \$ —      | \$ 741,514   |
| 讀寫卡機      |    | 2,007      | 1,610      | —         | 3,617        |
| 支票讀取機     |    | 2,909      | 25,436     | —         | 28,345       |
| 銷售點終端機    |    | —          | 8,870      | —         | 8,870        |
| 個人密碼辨識器   |    | 3,058      | 21,463     | —         | 24,521       |
| 視訊會議系統    |    | —          | 1,486      | —         | 1,486        |
| 解碼 IC     |    | 31,009     | 2,215      | —         | 33,224       |
| 其 他       |    | 15,430     | 114,456    | 15,264    | 145,150      |
| 合 計       | \$ | 102,574    | \$ 868,889 | \$ 15,264 | \$ 986,727   |
|           |    | 107年1月至12月 |            |           |              |
|           |    | 連 字        | UICU       | 其 他       | 合 計          |
| 主要銷售地區市場： |    |            |            |           |              |
| 亞 洲       | \$ | 38,394     | \$ 2,659   | \$ 13,412 | \$ 54,465    |
| 美 洲       |    | —          | 888,091    | —         | 888,091      |
| 歐 洲       |    | 39,052     | 21,108     | —         | 60,160       |
| 大 洋 洲     |    | 103        | 7,840      | 509       | 8,452        |
| 其 他       |    | 2,705      | —          | —         | 2,705        |
| 合 計       | \$ | 80,254     | \$ 919,698 | \$ 13,921 | \$ 1,013,873 |
| 主要產品：     |    |            |            |           |              |
| 讀 卡 機     | \$ | 45,091     | \$ 740,711 | \$ —      | \$ 785,802   |
| 讀寫卡機      |    | 2,748      | 11,030     | —         | 13,778       |
| 支票讀取機     |    | 3,328      | 39,999     | —         | 43,327       |
| 銷售點終端機    |    | 675        | 18,857     | —         | 19,532       |
| 個人密碼辨識器   |    | 3,011      | 35,010     | —         | 38,021       |
| 視訊會議系統    |    | —          | 2,583      | —         | 2,583        |
| 解碼 IC     |    | 16,195     | 1,266      | —         | 17,461       |
| 其 他       |    | 9,206      | 70,242     | 13,921    | 93,369       |
| 合 計       | \$ | 80,254     | \$ 919,698 | \$ 13,921 | \$ 1,013,873 |

(十六)其他收入

|      | 108 年 度   | 107 年 度  |
|------|-----------|----------|
| 利息收入 | \$ 2,983  | \$ 782   |
| 租金收入 | 1,948     | 1,258    |
| 其他收入 | 7,223     | 899      |
| 合 計  | \$ 12,154 | \$ 2,939 |

(十七)其他利益及損失

|                            | 108 年 度    | 107 年 度  |
|----------------------------|------------|----------|
| 淨外幣兌換(損)益                  | \$ (7,176) | \$ 7,279 |
| 透過損益按公允價值衡量<br>之金融資產利益(損失) | 3,660      | (3,391)  |
| 處分不動產、廠房及設備<br>利益          | 1,138      | 63       |
| 處分投資損失                     | (1,675)    | —        |
| 處分無形資產損失                   | (19)       | —        |
| 合 計                        | \$ (4,072) | \$ 3,951 |

(十八)財務成本

|           | 108 年 度  | 107 年 度  |
|-----------|----------|----------|
| 銀行借款利息費用  | \$ 2,772 | \$ 2,418 |
| 租賃負債之利息費用 | 467      | —        |
| 合 計       | \$ 3,239 | \$ 2,418 |

(十九)員工酬勞及董監事酬勞

依本公司章程規定，年度如有獲利，應提撥不低於 5% 為員工酬勞及不高於 5% 為董事及監察人酬勞。但公司尚有累積虧損時，應預先保留彌補數額。前項員工酬勞發給股票或現金之對象，包括符合一定條件之從屬公司員工。

民國 108 年及 107 年度因尚有累積虧損未完成彌補，故未估列員工酬勞及董監事酬勞。有關本公司董事會通過之員工及董事酬勞資訊，請至台灣證券交易所「公開資訊觀測站」查詢。

(廿十)所得稅

1.認列於損益之所得稅費用主要組成項目

|         | 108 年 度   | 107 年 度  |
|---------|-----------|----------|
| 當期所得稅費用 |           |          |
| 本期產生者   | \$ 9,377  | \$ 6,353 |
| 以前年度之調整 | —         | 145      |
| 遞延所得稅   |           |          |
| 本期產生者   | 1,800     | 4,005    |
| 稅率變動    | —         | (9,245)  |
| 以前年度    | 1,703     | 7,145    |
| 合 計     | \$ 12,880 | \$ 8,403 |

2.會計所得與所得稅費用之調節如下：

|                     | 108 年 度   | 107 年 度    |
|---------------------|-----------|------------|
| 稅前淨利按法定稅率計算之所得稅費用   | \$ 3,252  | \$ (5,231) |
| 稅上不可減除之費損           | —         | 414        |
| 免課稅之所得              | (732)     | —          |
| 權益法認列之國內投資淨額        | 4,350     | 7,579      |
| 以前年度之當期所得稅費用於本年度之調整 | —         | 145        |
| 以前年度之遞延所得稅於本年度之調整   | 1,703     | 7,145      |
| 未認列之暫時性差異           | (12)      | (44)       |
| 未認列之虧損扣抵            | 4,050     | 7,642      |
| 稅率變動                | —         | (9,245)    |
| 其 他                 | 269       | (2)        |
| 認列於損益之所得稅費用         | \$ 12,880 | \$ 8,403   |

### 3.認列於其他綜合損益之所得稅

|                       | 108 年 度 | 107 年 度 |
|-----------------------|---------|---------|
| <u>遞延所得稅</u>          |         |         |
| 本期產生者                 |         |         |
| 國外營運機構財務報<br>表換算之兌換差額 | \$ 267  | \$ 332  |
| 確定福利計畫再衡量數            | 81      | 59      |
| 合 計                   | \$ 348  | \$ 391  |

### 4.本期所得稅資產與負債

|                | 108 年 12 月 31 日 | 107 年 12 月 31 日 |
|----------------|-----------------|-----------------|
| <u>本期所得稅資產</u> |                 |                 |
| 應收退稅款          | \$ —            | \$ 3,589        |
| <u>本期所得稅負債</u> |                 |                 |
| 應付所得稅          | \$ 5,892        | \$ 6,348        |

### 5.遞延所得稅資產與負債

遞延所得稅資產及負債之變動如下：

|                | 108 年 度     |             |               |         |             |
|----------------|-------------|-------------|---------------|---------|-------------|
|                | 期初餘額        | 認列於<br>(損)益 | 認列於其他<br>綜合損益 | 匯率影響數   | 期末餘額        |
| <u>遞延所得稅資產</u> |             |             |               |         |             |
| 暫時性差異          |             |             |               |         |             |
| 存貨跌價及呆滯損失      | \$ 7,184    | \$ (1,005)  | \$ —          | \$ —    | \$ 6,179    |
| 聯屬公司間未實現<br>利益 | 7,524       | 1,393       | —             | —       | 8,917       |
| 國外營運機構兌換<br>差額 | 332         | —           | 267           | —       | 599         |
| 應付休假給付         | 1,306       | —           | —             | —       | 1,306       |
| 未實現兌換損失        | 121         | 1,365       | —             | —       | 1,486       |
| 確定福利退休計畫       | 1,192       | (34)        | 81            | —       | 1,239       |
| 採用權益法之投資       | 41,029      | (2,034)     | —             | —       | 38,995      |
| 其 他            | 11,101      | (2,543)     | —             | (12)    | 8,546       |
|                | \$ 69,789   | \$ (2,858)  | \$ 348        | \$ (12) | \$ 67,267   |
| <u>遞延所得稅負債</u> |             |             |               |         |             |
| 暫時性差異          |             |             |               |         |             |
| 採用權益法之投資       | \$ (18,485) | \$ (645)    | \$ —          | \$ —    | \$ (19,130) |

|                | 107 年 度          |                 |               |              |                  |
|----------------|------------------|-----------------|---------------|--------------|------------------|
|                | 期初餘額             | 認列於<br>(損)益     | 認列於其他<br>綜合損益 | 匯率影響數        | 期末餘額             |
| <u>遞延所得稅資產</u> |                  |                 |               |              |                  |
| 暫時性差異          |                  |                 |               |              |                  |
| 存貨跌價及呆滯損失      | \$ 6,025         | \$ 1,159        | \$ —          | \$ —         | \$ 7,184         |
| 聯屬公司間未實現<br>利益 | 7,036            | 488             | —             | —            | 7,524            |
| 國外營運機構兌換<br>差額 | —                | —               | 332           | —            | 332              |
| 應付休假給付         | 1,004            | 302             | —             | —            | 1,306            |
| 未實現兌換損失        | 430              | (309)           | —             | —            | 121              |
| 虧損扣抵           | 8,898            | (8,898)         | —             | —            | —                |
| 確定福利退休計畫       | 989              | 144             | 59            | —            | 1,192            |
| 採用權益法之投資       | 34,786           | 6,243           | —             | —            | 41,029           |
| 其 他            | 10,676           | 396             | —             | 29           | 11,101           |
|                | <u>\$ 69,844</u> | <u>\$ (475)</u> | <u>\$ 391</u> | <u>\$ 29</u> | <u>\$ 69,789</u> |
| <u>遞延所得稅負債</u> |                  |                 |               |              |                  |
| 暫時性差異          |                  |                 |               |              |                  |
| 採用權益法之投資       | \$ (17,055)      | \$ (1,430)      | \$ —          | \$ —         | \$ (18,485)      |

6. 未於合併資產負債表中認列遞延所得稅資產之金額：

|          | 108 年 12 月 31 日   | 107 年 12 月 31 日   |
|----------|-------------------|-------------------|
| 虧損扣抵     | \$ 122,508        | \$ 102,259        |
| 可減除暫時性差異 | 146,492           | 146,544           |
|          | <u>\$ 269,000</u> | <u>\$ 248,803</u> |

7. 截至民國 108 年 12 月 31 日止，虧損扣抵相關資訊如下：

| 發生年度   | 可抵減金額             | 最後扣抵減年度 |
|--------|-------------------|---------|
| 新儀公司   |                   |         |
| 104 年度 | \$ 2,636          | 114 年度  |
| 105 年度 | 30,162            | 115 年度  |
| 106 年度 | 31,250            | 116 年度  |
| 107 年度 | 38,211            | 117 年度  |
| 108 年度 | 20,249            | 118 年度  |
| 合 計    | <u>\$ 122,508</u> |         |

8. 所得稅核定情形

本公司截至民國 106 年度止之所得稅申報案件，業經稅捐稽徵機關核定。

子公司新儀公司截至民國 107 年度止之所得稅申報案件，業經稅捐稽徵機關核定。

(廿一)費用性質之額外資訊

合併公司本期發生之員工福利、折舊、折耗及攤銷費用功能別彙總如下：

| 功能別<br>性質別 | 108 年 度     |             |            | 107 年 度     |             |            |
|------------|-------------|-------------|------------|-------------|-------------|------------|
|            | 屬於營業<br>成本者 | 屬於營業<br>費用者 | 合 計        | 屬於營業<br>成本者 | 屬於營業<br>費用者 | 合 計        |
| 員工福利費用     |             |             |            |             |             |            |
| 薪資費用       | \$ 55,442   | \$ 224,989  | \$ 280,431 | \$ 54,011   | \$ 235,530  | \$ 289,541 |
| 勞健保費用      | 6,126       | 21,159      | 27,285     | 5,855       | 22,934      | 28,789     |
| 退休金費用      | 3,070       | 10,213      | 13,283     | 3,030       | 10,859      | 13,889     |
| 董事酬金       | —           | 800         | 800        | —           | 485         | 485        |
| 其他員工福利費用   | 2,885       | 5,808       | 8,693      | 2,506       | 5,497       | 8,003      |
| 折舊費用       | 10,804      | 18,635      | 29,439     | 9,252       | 9,663       | 18,915     |
| 攤銷費用       | 44          | 3,968       | 4,012      | 100         | 5,039       | 5,139      |

註：民國 108 年及 107 年度投資性不動產之折舊費用提列數分別為 1,122 仟元及 898 仟元，帳列於營業外收入及支出—其他收入之減項。

(廿二)金融工具

1.金融工具之種類

|                       | 108 年 12 月 31 日   | 107 年 12 月 31 日   |
|-----------------------|-------------------|-------------------|
| <u>金融資產</u>           |                   |                   |
| 現金及約當現金               | \$ 184,273        | \$ 153,926        |
| 透過損益按公允價值衡<br>量之金融資產  | 75,520            | 71,860            |
| 按攤銷後成本之金融資產           | 84,005            | 54,086            |
| 應收帳款(含關係人)            | 96,779            | 136,680           |
| 其他應收款                 | 638               | 184               |
| 存出保證金                 | 8,414             | 8,498             |
| 合 計                   | <u>\$ 449,629</u> | <u>\$ 425,234</u> |
| <u>金融負債</u>           |                   |                   |
| 短期借款                  | \$ 135,000        | \$ 115,000        |
| 應付票據                  | 40,355            | 30,195            |
| 應付帳款                  | 41,061            | 47,240            |
| 其他應付款                 | 12,131            | 15,519            |
| 長期借款(含一年內到期<br>之長期借款) | 66,357            | 71,708            |
| 租賃負債                  | 20,569            | —                 |
| 存入保證金                 | 487               | 487               |
| 合 計                   | <u>\$ 315,960</u> | <u>\$ 280,149</u> |

## 2.公允價值之資訊

### (1)公允價值資訊－非按公允價值衡量之金融工具

合併公司之管理階層認為合併公司分類為放款及應收款(包括現金及約當現金、按攤銷後成本衡量之金融資產－流動、應收票據及帳款、其他應收款、存出保證金及其他金融資產－流動)之金融資產及按攤銷後成本衡量之金融負債(包括長、短期借款、應付票據及帳款、其他應付款及存入保證金)於合併財務報表中之帳面金額趨近於其公允價值。

### (2)公允價值資訊－以重覆性基礎按公允價值衡量之金融工具

|                                       | 108 年 12 月 31 日 |      |      |           |
|---------------------------------------|-----------------|------|------|-----------|
|                                       | 第一等級            | 第二等級 | 第三等級 | 合計        |
| <u>透過損益按公允價值</u><br><u>衡量之金融資產-流動</u> |                 |      |      |           |
| 基金受益憑證                                | \$ 75,520       | \$ — | \$ — | \$ 75,520 |
| 107 年 12 月 31 日                       |                 |      |      |           |
|                                       | 第一等級            | 第二等級 | 第三等級 | 合計        |
| <u>透過損益按公允價值</u><br><u>衡量之金融資產-流動</u> |                 |      |      |           |
| 基金受益憑證                                | \$ 71,860       | \$ — | \$ — | \$ 71,860 |

合併公司民國 108 年及 107 年度無第一等級與第二等級公允價值層級間移轉之情形。

## 3.財務風險管理目的

合併公司因業務活動而暴露於信用風險、流動性風險及市場風險(包括匯率風險、利率風險及其他價格風險)。本附註表達合併公司上述各項風險之暴險資訊、合併公司衡量及管理該等風險之政策及程序及相關量化揭露。



本公司董事會負責發展及控管合併公司之風險管理政策，風險管理政策之建置係為辨認及分析合併公司所面臨之風險，及設定適當風險限額及控制，並監督風險及風險限額之遵循。風險管理政策及系統係定期覆核以反映市場情況及合併公司運作之變化。

合併公司管理階層依相關規範及內部控制制度對財務活動進行監督及覆核，內部稽核人員扮演監督角色，定期將覆核結果報告董事會。

#### (1)信用風險

信用風險係合併公司因客戶及金融資產交易對方未履行合約義務而產生財務損失之風險，主要來自於現金及約當現金、基金受益憑證及應收客戶之帳款等金融資產。合併公司金融資產之總帳面金額代表最大信用暴險金額。合併公司最大信用暴險金額如下：

|          | 108年12月31日 | 107年12月31日 |
|----------|------------|------------|
| 最大信用暴險金額 | \$ 449,629 | \$ 425,234 |

合併公司銀行存款及基金受益憑證之交易對象為信用良好之金融機構，應不致產生重大信用風險。

民國108年12月31日及107年12月31日之合併公司應收帳款之信用風險主要係集中於三家客戶，來自前述客戶之比率分別為69.19%及58.95%，合併公司已建立授信政策，依該政策針對每一客戶個別分析其信用狀況以決定其信用額度，且定期持續評估客戶財務狀況以降低信用風險。

## (2)流動性風險

流動性風險係合併公司無法交付現金或其他金融資產以清償金融負債，未能履行相關義務之風險。合併公司定期監督當期及預計中長期之資金需求，並透過維持足夠的現金及約當現金及銀行融資額度，以管理流動性風險。合併公司於民國108年12月31日及107年12月31日，未使用之融資額度分別為252,000仟元及272,000仟元。

下表說明合併公司已約定還款期間之金融負債剩餘合約到期分析，其係依據合併公司最早可能被要求還款之日期，並以未折現現金流量編製。

| 項 目             | 108年12月31日 |             |            |          |           |           |
|-----------------|------------|-------------|------------|----------|-----------|-----------|
|                 | 帳面金額       | 合 約<br>現金流量 | 6個月以內      | 6至12個月   | 1年至2年     | 超過2年      |
| <b>非衍生金融負債</b>  |            |             |            |          |           |           |
| 短期借款            | \$ 135,000 | \$ 135,115  | \$ 135,115 | \$ —     | \$ —      | \$ —      |
| 應付票據            | 40,355     | 40,355      | 40,355     | —        | —         | —         |
| 應付帳款            | 41,061     | 41,061      | 41,061     | —        | —         | —         |
| 其他應付款           | 12,131     | 12,131      | 12,131     | —        | —         | —         |
| 長期借款(含一年內到期之長借) | 66,357     | 74,225      | 3,201      | 3,215    | 6,457     | 61,352    |
| 租賃負債            | 20,569     | 20,920      | 6,745      | 4,501    | 6,400     | 3,274     |
| 存入保證金           | 487        | 487         | —          | 320      | 146       | 21        |
| 合 計             | \$ 315,960 | \$ 324,294  | \$ 238,608 | \$ 8,036 | \$ 13,003 | \$ 64,647 |

| 項 目             | 107年12月31日 |             |            |          |          |           |
|-----------------|------------|-------------|------------|----------|----------|-----------|
|                 | 帳面金額       | 合 約<br>現金流量 | 6個月以內      | 6至12個月   | 1年至2年    | 超過2年      |
| <b>非衍生金融負債</b>  |            |             |            |          |          |           |
| 短期借款            | \$ 115,000 | \$ 115,114  | \$ 115,114 | \$ —     | \$ —     | \$ —      |
| 應付票據            | 30,195     | 30,195      | 30,195     | —        | —        | —         |
| 應付帳款            | 47,240     | 47,240      | 47,240     | —        | —        | —         |
| 其他應付款           | 15,519     | 15,519      | 15,519     | —        | —        | —         |
| 長期借款(含一年內到期之長借) | 71,708     | 80,737      | 3,199      | 3,219    | 6,460    | 67,859    |
| 存入保證金           | 487        | 487         | 146        | —        | 320      | 21        |
| 合 計             | \$ 280,149 | \$ 289,292  | \$ 211,413 | \$ 3,219 | \$ 6,780 | \$ 67,880 |

合併公司並不預期到期日分析之現金流量發生時點會顯著提早，或實際金額會有顯著不同。

### (3)市場風險

市場風險係指因市場價格變動，如匯率、利率及權益工具價格變動，而影響合併公司收益或所持有金融工具價值之風險。市場風險管理之目標係管控市場風險之暴險程度在可承受範圍內，並將投資報酬最佳化。

#### A.匯率風險之暴險及敏感性分析

合併公司暴露於非以合併個體之功能性貨幣計價之銷售及採購交易所產生之匯率風險。

合併公司之匯率風險主要來自於以外幣計價之現金及約當現金、應收(付)帳款及其他應收(付)款等，於換算時產生外幣兌換損益。合併公司於報導日非以功能性貨幣計價之重大貨幣性資產及負債帳面價值及匯率變動時，對損益之影響分析如下：

| 108年12月31日  |          |        |            |        |          |  |
|-------------|----------|--------|------------|--------|----------|--|
|             | 外幣       | 匯率     | 新台幣        | 外幣變動幅度 | 損益影響(稅前) |  |
| <u>金融資產</u> |          |        |            |        |          |  |
| 美金          | \$ 5,179 | 29.980 | \$ 155,277 | 1%     | \$ 1,553 |  |
| <u>金融負債</u> |          |        |            |        |          |  |
| 美金          | 1,018    | 29.980 | 30,533     | 1%     | 305      |  |
| 107年12月31日  |          |        |            |        |          |  |
|             | 外幣       | 匯率     | 新台幣        | 外幣變動幅度 | 損益影響(稅前) |  |
| <u>金融資產</u> |          |        |            |        |          |  |
| 美金          | \$ 2,772 | 30.715 | \$ 85,150  | 1%     | \$ 851   |  |
| <u>金融負債</u> |          |        |            |        |          |  |
| 美金          | 1,063    | 30.715 | 32,646     | 1%     | 326      |  |

## B.利率風險

下列敏感度分析係依合併公司長、短期借款於報導日之利率暴險而決定，對於浮動利率負債，其分析方式係假設報導日流通在外之負債金額於整年度皆流通在外。

若合併公司銀行借款年利率增加／減少 1%，在所有其他變數維持不變之情況下，依合併公司民國 108 年及 107 年 12 月 31 日之銀行借款餘額估算，合併公司民國 108 年及 107 年度之淨利將分別減少／增加 2,014 仟元及 1,867 仟元。

## C.其他市價風險

合併公司所持有之開放型基金，由於所投資之標的多為貨幣或債券相關基金(帳列透過損益按公允價值衡量之金融資產—流動)，合併公司並不預期所持有之基金會有顯著之市場風險。

## (廿三)資本管理

合併公司基於現行營運產業特性及未來公司發展情形，並且考量外部環境變動等因素，規劃合併公司未來期間所需之營運資金、研究發展費用及股利支出等需求，保障合併公司能繼續營運，回饋股東且同時兼顧其他利益關係人之利益，並維持最佳資本結構以長遠提升股東價值。

合併公司透過定期審核負債權益比例對資金進行監控。

報導日之負債權益比率如下：

|        | 108 年 12 月 31 日 | 107 年 12 月 31 日 |
|--------|-----------------|-----------------|
| 負債總額   | \$ 412,162      | \$ 377,905      |
| 權益總額   | \$ 764,805      | \$ 743,478      |
| 負債權益比率 | 53.89%          | 50.83%          |

民國 108 年度合併公司資本管理之方式並未改變。

## 七、關係人交易

本公司為合併公司之最終控制者。

本公司及子公司(係本公司之關係人)間之交易、帳戶餘額、收益及費損於合併時全數予以銷除，故未揭露於本附註。除已於其他附註揭露外，合併公司與其他關係人間之交易如下：

(一)合併公司與關係人之名稱及關係如下：

| 關係人名稱      | 與本公司之關係               |
|------------|-----------------------|
| 新頤科技股份有限公司 | 其他關係人(本公司董事長對該公司具控制力) |

(二)應收關係人款項：

|       | 108年12月31日 | 107年12月31日 |
|-------|------------|------------|
| 其他關係人 | \$ —       | \$ 20      |

(三)主要管理階層成員之薪酬資訊如下：

|        | 108年度    | 107年度    |
|--------|----------|----------|
| 短期員工福利 | \$ 9,385 | \$ 6,464 |

## 八、質押之資產

截至民國108年及107年12月31日合併公司資產提供擔保明細如下：

| 名稱              | 擔保用途           | 帳面價值           |                |
|-----------------|----------------|----------------|----------------|
|                 |                | 108年<br>12月31日 | 107年<br>12月31日 |
| 不動產、廠房及設備—土地    | 長短期擔保借款        | \$ 158,203     | \$ 158,203     |
| 不動產、廠房及設備—房屋及建築 | 長短期擔保借款        | 15,197         | 20,171         |
| 質押定存單(帳列存出保證金)  | 海關保證金<br>履約保證金 | 5,600          | 5,600          |
| 投資性不動產—土地       | 長短期擔保借款        | 78,492         | 78,492         |
| 投資性不動產—房屋及建築    | 長短期擔保借款        | 20,879         | 22,001         |
| 合計              |                | \$ 278,371     | \$ 284,467     |

九、重大或有負債及未認列之合約承諾：無。

十、重大之災害損失：無。

十一、重大之期後事項：無。

十二、其他：無。

十三、附註揭露事項

(一)重大交易事項(二)轉投資事業相關資訊：

- 1.資金貸與他人：無。
- 2.為他人背書保證：無。
- 3.期末持有有價證券情形：附表一。
- 4.累積買進或賣出同一有價證券之金額達新台幣三億元或實收資本額百分之二十以上：無。
- 5.取得不動產之金額達新台幣三億元或實收資本額百分之二十以上：無。
- 6.處分不動產之金額達新台幣三億元或實收資本額百分之二十以上：無。
- 7.與關係人進、銷貨之金額達新台幣一億元或實收資本額百分之二十以上：附表二。
- 8.應收關係人款項達新台幣一億元或實收資本額百分之二十以上：附表三。
- 9.從事衍生工具交易：無。
- 10.其他：母子公司間及各子公司間之業務關係及重要交易往來情形及金額：附表四。
- 11.被投資公司資訊：附表五。

(三)大陸投資資訊：

- 1.大陸被投資公司名稱、主要營業項目、實收資本額、投資方式、資金匯出入情形、持股比例、投資損益、期末投資帳面金額、已匯回投資損益及赴大陸地區投資限額：附表六。
- 2.與大陸被投資公司直接或間接經由第三地區所發生下列之重大交易事項，及其價格、付款條件、未實現損益：無。

#### 十四、營運部門資訊

##### (一)營運部門

合併公司有二個應報導部門：連宇(台灣營運部門)及 UICU(美國營運部門)，連宇係於台灣地區經營讀寫卡機、讀卡機、支票讀取機、銷售點終端機、數位簽名機及個人密碼辨識器等產品之生產及銷售；UICU 係成立於美國之銷售子公司，負責上述產品於當地市場之行銷推廣。

合併公司經營活動之組織運作係依銷售地區為畫分基礎，由於每一銷售地區之客戶屬性及需要之行銷策略不同，故須分別管理。

營運部門之會計政策皆與附註四所述之重要會計政策彙總相同。合併公司營運部門損益係以稅前損益衡量，並作為評估績效之基礎。合併公司將部門間之銷售及移轉，視為與第三人間之交易。

##### (二)合併公司營運部門資訊及調節如下：

|                    | 108 年 度      |            |             |              |              |
|--------------------|--------------|------------|-------------|--------------|--------------|
|                    | 連 宇          | UICU       | 其 他         | 調整及消除        | 合 計          |
| 收 入：               |              |            |             |              |              |
| 來自外部客戶收入           | \$ 102,574   | \$ 868,888 | \$ 15,265   | \$ —         | \$ 986,727   |
| 部門間收入              | 779,358      | 52,980     | 4,000       | (836,338)    | —            |
| 收入總計               | \$ 881,932   | \$ 921,868 | \$ 19,265   | \$ (836,338) | \$ 986,727   |
| 利息費用               | \$ (2,828)   | \$ (388)   | \$ (23)     | \$ —         | \$ (3,239)   |
| 折舊與攤銷              | \$ 24,424    | \$ 6,863   | \$ 3,563    | \$ (277)     | \$ 34,573    |
| 採用權益法之子公司<br>損失之份額 | \$ (22,520)  | \$ —       | \$ —        | \$ 22,520    | \$ —         |
| 應報導部門損益            | \$ 36,362    | \$ 2,535   | \$ (22,974) | \$ 20,806    | \$ 36,729    |
| 資 產：               |              |            |             |              |              |
| 採權益法之投資            | \$ 106,787   | \$ —       | \$ —        | \$ (106,787) | \$ —         |
| 非流動資產資本支出          | \$ 23,378    | \$ 29      | \$ —        | \$ (1,990)   | \$ 21,417    |
| 應報導部門資產            | \$ 1,156,661 | \$ 355,638 | \$ 25,919   | \$ (361,251) | \$ 1,176,967 |
| 應報導部門負債            | \$ 391,887   | \$ 243,148 | \$ 10,767   | \$ (233,640) | \$ 412,162   |

## 107 年 度

|                    | 連 宇          | UICU       | 其 他         | 調整及消除        | 合 計          |
|--------------------|--------------|------------|-------------|--------------|--------------|
| 收 入：               |              |            |             |              |              |
| 來自外部客戶收入           | \$ 80,254    | \$ 919,698 | \$ 13,921   | \$ —         | \$ 1,013,873 |
| 部門間收入              | 825,255      | 63,214     | 2           | (888,471)    | —            |
| 收入總計               | \$ 905,509   | \$ 982,912 | \$ 13,923   | \$ (888,471) | \$ 1,013,873 |
| 利息費用               | \$ 2,418     | \$ —       | \$ —        | \$ —         | \$ 2,418     |
| 折舊與攤銷              | \$ 22,532    | \$ 799     | \$ 1,621    | \$ —         | \$ 24,952    |
| 採用權益法之子公司<br>損失之份額 | \$ (40,315)  | \$ —       | \$ —        | \$ 40,315    | \$ —         |
| 應報導部門損益            | \$ 11,881    | \$ 218     | \$ (40,675) | \$ 40,315    | \$ 11,739    |
| 資 產：               |              |            |             |              |              |
| 採權益法之投資            | \$ 134,340   | \$ —       | \$ —        | \$ (134,340) | \$ —         |
| 非流動資產資本支出          | \$ 31,375    | \$ 3,616   | \$ 38       | \$ —         | \$ 35,029    |
| 應報導部門資產            | \$ 1,106,250 | \$ 364,362 | \$ 39,766   | \$ (388,995) | \$ 1,121,383 |
| 應報導部門負債            | \$ 362,841   | \$ 250,144 | \$ 7,097    | \$ (242,177) | \$ 377,905   |

## (三)產品別及勞務別資訊：

合併公司來自外部客戶收入資訊如下：

|         | 108 年 度    | 107 年 度      |
|---------|------------|--------------|
| 讀 卡 機   | \$ 741,514 | \$ 785,802   |
| 讀寫卡機    | 3,617      | 13,778       |
| 支票讀取機   | 28,345     | 43,327       |
| 銷售點終端機  | 8,870      | 19,532       |
| 個人密碼辨識器 | 24,521     | 38,021       |
| 視訊會議系統  | 1,486      | 2,583        |
| 解碼 IC   | 33,224     | 17,461       |
| 其 他     | 145,150    | 93,369       |
| 合 計     | \$ 986,727 | \$ 1,013,873 |

## (四)地區別資訊：

合併公司地區別資訊如下，其中收入係依據客戶所在地理位置為基礎歸類，而非流動資產則依據資產所在地理位置歸類。



1. 收入

|       | 108 年 度           | 107 年 度             |
|-------|-------------------|---------------------|
| 美 國   | \$ 796,444        | \$ 820,238          |
| 台 灣   | 44,682            | 36,470              |
| 波 蘭   | 20,471            | 16,260              |
| 英 國   | 11,743            | 6,963               |
| 墨 西 哥 | 12,632            | 26,417              |
| 其他國家  | 100,755           | 107,525             |
| 合 計   | <u>\$ 986,727</u> | <u>\$ 1,013,873</u> |

2. 非流動資產：

|     | 108 年 12 月 31 日   | 107 年 12 月 31 日   |
|-----|-------------------|-------------------|
| 台 灣 | \$ 359,103        | \$ 350,601        |
| 其 他 | 8,222             | 6,870             |
| 合 計 | <u>\$ 367,325</u> | <u>\$ 357,471</u> |

非流動資產包含不動產、廠房及設備、投資性不動產、無形資產及其他資產，惟不包含金融工具及遞延所得稅資產等非流動資產。

(五) 主要客戶資訊：

來自單一客戶之收入達合併公司收入總額之 10% 以上者如下：

|       | 108 年 度           | 107 年 度           |
|-------|-------------------|-------------------|
| 甲 客 戶 | \$ 382,174        | \$ 302,235        |
| 乙 客 戶 | 126,449           | 153,687           |
| 丙 客 戶 | 41,447            | 140,919           |
| 合 計   | <u>\$ 550,070</u> | <u>\$ 596,841</u> |

連宇股份有限公司及其子公司

期末持有有價證券情形

民國 108 年 12 月 31 日

附表一

單位：除另與註明者外，為新台幣仟元

| 持有之公司    | 有價證券種類及名稱<br>(註 1) | 有價證券發行人<br>與合併公司之關係<br>(註 2) | 帳列科目                 | 期 末        |           |         |           | 備註 |
|----------|--------------------|------------------------------|----------------------|------------|-----------|---------|-----------|----|
|          |                    |                              |                      | 股 數<br>(股) | 帳 面 金 額   | 持 股 比 例 | 公 允 價 值   |    |
| 連宇股份有限公司 | 群益安穩貨幣市場基金         | —                            | 透過損益按公允價值<br>衡量之金融資產 | 1,136,263  | \$ 18,408 | —       | \$ 18,408 | —  |
| "        | 群益多利策略組合基金         | —                            | 透過損益按公允價值<br>衡量之金融資產 | 2,000,000  | 23,860    | —       | 23,860    | —  |
| "        | 安聯台灣貨幣市場基金         | —                            | 透過損益按公允價值<br>衡量之金融資產 | 572,762    | 7,205     | —       | 7,205     | —  |
| "        | 元大亞太政府公債指數基金       | —                            | 透過損益按公允價值<br>衡量之金融資產 | 860,000    | 8,075     | —       | 8,075     | —  |
| "        | 安聯四季回報債券組合基金       | —                            | 透過損益按公允價值<br>衡量之金融資產 | 1,128,885  | 17,972    | —       | 17,972    | —  |

註 1：本表所稱有價證券，係指屬國際財務報導準則第 9 號「金融工具」範圍內之股票、債券、受益憑證及上述項目所衍生之有價證券。

註 2：有價證券發行人非屬關係人者，該欄免填。

連宇股份有限公司及其子公司  
與關係人進、銷貨之金額達新臺幣一億元或實收資本額百分之二十以上  
民國 108 年 1 月 1 日至 12 月 31 日

附表二

單位：新台幣仟元

| 進(銷)貨之公司                       | 交易對象名稱                         | 關係   | 交易情形  |            |                |         | 交易條件與一般交易不同之情形及原因(註1) |      | 應收(付)票據、帳款 |                     | 備註(註2) |
|--------------------------------|--------------------------------|------|-------|------------|----------------|---------|-----------------------|------|------------|---------------------|--------|
|                                |                                |      | 進(銷)貨 | 金額         | 佔總進(銷)貨之比率(註5) | 授信期間    | 單價                    | 授信期間 | 餘額         | 佔總應收(付)票據、帳款之比率(註5) |        |
| 本公司                            | Uniform Industrial Corporation | 母子公司 | 銷貨    | \$ 779,358 | 43%            | 30天~90天 | 相若                    | 相若   | \$ 225,810 | 68%                 | —      |
| Uniform Industrial Corporation | 本公司                            | 母子公司 | 進貨    | 779,358    | 53%            | 30天~90天 | 相若                    | 相若   | 225,810    | 72%                 | —      |

註1：關係人交易條件如與一般交易條件不同，應於單價及授信期間欄位敘明差異情形及原因。

註2：若有預收(付)款項情形者，應於備註欄敘明原因、契約約定條款、金額及與一般交易型態之差異情形。

註3：實收資本額係指母公司之實收資本額。發行人股票無面額或每股面額非屬新臺幣十元者，有關實收資本額百分之二十之交易金額規定，以資產負債表歸屬於母公司業主之權益百分之十計算之。

註4：已於合併財務報告沖銷。

註5：係佔合併沖銷前之總銷貨或總進貨之比率。

連宇股份有限公司及其子公司  
 應收關係人款項達新台幣一億元或實收資本額百分之二十以上  
 民國 108 年 1 月 1 日至 12 月 31 日

附表三

單位：新台幣仟元

| 帳列應收款<br>項之公司 | 交易對象名稱                            | 關 係  | 應收關係人<br>款項餘額 | 週 轉 率 | 逾期應收關係人款項 |      | 應收關係人款項<br>期後收回金額 | 提列備抵<br>損失金額 |
|---------------|-----------------------------------|------|---------------|-------|-----------|------|-------------------|--------------|
|               |                                   |      |               |       | 金 額       | 處理方式 |                   |              |
| 本公司           | Uniform Industrial<br>Corporation | 母子公司 | \$ 225,810    | 3.35  | \$ —      | —    | \$ 119,952        | \$ —         |

註：相關交易已於合併財務報告沖銷。

連宇股份有限公司及其子公司  
 母子公司間及各子公司間之業務關係及重要交易往來情形及金額  
 民國 108 年 1 月 1 日至 12 月 31 日

附表四

單位：除另予註明者外，為新台幣仟元

| 編號<br>(註 1) | 交易人名稱    | 交易往來對象                         | 與交易人<br>之關係(註<br>2) | 交 易 往 來 情 形 |            |      |                            |
|-------------|----------|--------------------------------|---------------------|-------------|------------|------|----------------------------|
|             |          |                                |                     | 科 目         | 金 額        | 交易條件 | 佔合併總營收或<br>總資產之比率<br>(註 3) |
| 0           | 連宇股份有限公司 | Uniform Industrial Corporation | 1                   | 應收帳款        | \$ 225,810 | 註 4  | 19%                        |
|             |          |                                |                     | 應付帳款        | 6,040      | 註 4  | —                          |
|             |          |                                |                     | 其他應付款       | 1,804      | 註 4  | —                          |
|             |          |                                |                     | 營業收入        | 779,358    | 註 4  | 79%                        |
|             |          |                                |                     | 營業成本        | 52,786     | 註 4  | 5%                         |
|             |          |                                |                     | 推銷費用        | 53         | 註 4  | —                          |
|             |          |                                |                     | 研發費用        | 141        | 註 4  | —                          |
|             |          | 新儀科技股份有限公司                     | 2                   | 營業收入        | 4,000      | 註 4  | —                          |

註 1：母公司及子公司相互間之業務往來資訊應分別於編號欄註明，編號之填寫方法如下：

(1) 母公司填 0。 (2) 子公司依公司別由阿拉伯數字 1 開始依序編號。

註 2：與交易人之關係有以下三種，標示種類即可（若係母子公司間或各子公司間之同一筆交易，則無須重複揭露。如：母公司對子公司之交易，若母公司已揭露，則子公司部分無須重複揭露；子公司對子公司之交易，若其一子公司已揭露，則另一子公司無須重複揭露）：

(1) 母公司對子公司。 (2) 子公司對母公司。 (3) 子公司對子公司。

註 3：交易往來金額佔合併總營收或總資產比率之計算，若屬資產負債項目者，以期末餘額佔合併總資產之方式計算；若屬損益項目者，以期中累積金額佔合併總營收之方式計算。

註 4：相關交易已於合併財務報告沖銷。

連宇股份有限公司及其子公司  
被投資公司資訊、所在地區...等相關資訊  
民國 108 年 1 月 1 日至 12 月 31 日

附表五

單位：新台幣仟元/美金仟元

| 投資公司名稱               | 被投資公司名稱                        | 所在地區   | 主要營業項目                          | 原始投資金額                |                       | 期末持有       |        |           | 被投資公司本期損益 | 本期認列之投資損益(註2) | 備註    |
|----------------------|--------------------------------|--------|---------------------------------|-----------------------|-----------------------|------------|--------|-----------|-----------|---------------|-------|
|                      |                                |        |                                 | 本期期末                  | 去年年底                  | 股數(股)      | 比率     | 帳面金額      |           |               |       |
| 連宇股份有限公司             | Uniform Industrial Corporation | 美國     | 讀寫卡機、銷售點終端機及視訊會議系統之銷售           | \$ 51,326             | \$ 51,326             | 1,600,000  | 100.00 | \$ 70,030 | \$ 2,151  | \$ 2,151      | 子公司   |
|                      | Newsline Holding Inc.          | 英屬維京群島 | 投資控股                            | 184,200               | 184,200               | 5,614,668  | 100.00 | 191       | (62)      | (62)          | 子公司   |
|                      | Riseup Investments Ltd.        | 薩摩亞    | 投資控股                            | 170                   | 170                   | 5,000      | 100.00 | 55        | —         | —             | 子公司   |
|                      | UIC Group Holdings Ltd.        | 薩摩亞    | 投資控股                            | 148,183               | 148,183               | 4,527,000  | 100.00 | 1,084     | (89)      | (89)          | 子公司   |
|                      | 新儀科技股份有限公司                     | 台灣     | 電腦研發、產品設計及 POS 系統及設備銷售          | 175,375               | 165,375               | 13,871,250 | 99.72  | 34,506    | (20,100)  | (21,750)      | 子公司註4 |
|                      | UIC Europe GmbH                | 德國     | 讀寫卡機、個人密碼辨識器、信用卡交易終端機及解碼 IC 之買賣 | —                     | 18,912                | —          | —      | —         | (875)     | (875)         | 子公司註5 |
|                      | UIC Australia Pty Ltd.         | 澳大利亞   | 讀寫卡機、個人密碼辨識器、信用卡交易終端機及解碼 IC 之買賣 | 12,660                | 12,660                | 550,000    | 100.00 | 921       | (1,895)   | (1,895)       | 子公司   |
| Newsline Holding Inc | 智山控股有限公司                       | 薩摩亞    | 投資控股                            | 97,135<br>(USD 3,240) | 97,135<br>(USD 3,240) | 3,230,100  | 100.00 | —         | —         | —             | 子公司   |

- 註 1：大陸被投資公司相關資訊請參閱附表六。  
 註 2：編製本合併報告時，業已沖銷。  
 註 3：係按民國 108 年 12 月 31 日匯率美元\$1=新台幣\$29.98。  
 註 4：係以扣除未實現逆流交易淨認列金額 1,709 仟元。  
 註 5：UIC Europe GmbH 已於民國 108 年 9 月完成清算程序。

連宇股份有限公司及其子公司  
大陸投資資訊  
民國 108 年 1 月 1 日至 12 月 31 日

附表六

單位：除另予註明者外，為新台幣仟元/美金仟元

| 大陸被投資<br>公司名稱    | 主要營業項目  | 實收資本額                 | 投資方式<br>(註 1) | 本期期初<br>自台灣匯出<br>累積投資金額  | 本期匯出或<br>收回投資金額 |      | 本期期末<br>自台灣匯出<br>累 積<br>投資金額 | 被投資公司<br>本期損益 | 本公司直接<br>或間接投資<br>之持股比例 | 本期認列<br>投資損益 | 期末投資<br>帳面金額 | 截至本期<br>止已匯回<br>投資收益 | 備註  |
|------------------|---|-----------------------|---------------|--------------------------|-----------------|------|------------------------------|---------------|-------------------------|--------------|--------------|----------------------|-----|
|                  |   |                       |               |                          | 匯出              | 收回   |                              |               |                         |              |              |                      |     |
| 連宇(上海)信<br>息有限公司 | 工廠及辦公室<br>自動化軟體開<br>發暨系統整<br>合，零售業及餐<br>飲業前/後台軟<br>體開發暨系統<br>整合 | \$ —                  | (2)           | \$ 34,477<br>(USD 1,150) | \$ —            | \$ — | \$ 34,477<br>(USD 1,150)     | \$ —          | —                       | \$ —         | \$ —         | \$ —                 | 註 3 |
| 北京金聯視訊<br>科技有限公司 | 網路監控設備<br>相關產品之銷<br>售   | 38,974<br>(USD 1,300) | (2)           | 38,974<br>(USD 1,300)    | —               | —    | 38,974<br>(USD 1,300)        | —             | 100.00%                 | —            | —            | —                    | —   |

| 本期期末累計自台灣匯出<br>赴大陸地區投資金額 | 經濟部投審會<br>核准投資金額      | 依經濟部投審會規定<br>赴大陸地區投資限額(註 2) |
|--------------------------|-----------------------|-----------------------------|
| \$ 73,451 (USD 2,450)    | \$ 89,940 (USD 3,000) | \$ 458,864                  |

註 1：投資方式區分為下列三種，標示種類別即可：

- (1) 直接赴大陸地區從事投資。
- (2) 透過第三地區公司再投資大陸（該第三地區之投資公司請參閱附表五）。
- (3) 其他方式。

註 2：係採 108 年 12 月底本公司之淨值 60% 計算。

註 3：已於民國 105 年度辦理清算完成。

註 4：係按民國 108 年 12 月 31 日匯率美元\$1=新台幣\$29.98。

# 附件四



股票代碼：2482

連宇股份有限公司及其子公司  
合併財務報告暨會計師查核報告  
民國 109 年及 108 年度

地址：新北市土城區自強街 15 巷 1 號 1 樓

電話：(02)2268-7075

# 連宇股份有限公司及其子公司

## 合併財務報告目錄

民國 109 年及 108 年度

| 項 目                      | 頁 次   |
|--------------------------|-------|
| 一、封面                     | 1     |
| 二、目錄                     | 2~3   |
| 三、關係企業合併財務報告聲明書          | 4     |
| 四、會計師查核報告書               | 5~9   |
| 五、合併資產負債表                | 10~11 |
| 六、合併綜合損益表                | 12    |
| 七、合併權益變動表                | 13    |
| 八、合併現金流量表                | 14~15 |
| 九、合併財務報告附註               | 16~72 |
| (一)公司沿革                  | 16    |
| (二)通過合併財務報告之日期及程序        | 16    |
| (三)新發布及修訂準則及解釋之適用        | 16~18 |
| (四)重大會計政策之彙總說明           | 18~33 |
| (五)重大會計判斷、估計及假設不確定性之主要來源 | 33    |
| (六)重要會計項目之說明             | 34~60 |

| 項    | 目               | 頁 次   |
|------|-----------------|-------|
| (七)  | 關係人交易           | 61    |
| (八)  | 質押之資產           | 61    |
| (九)  | 重大或有負債及未認列之合約承諾 | 61    |
| (十)  | 重大之災害損失         | 61    |
| (十一) | 重大之期後事項         | 62    |
| (十二) | 其他              | 62    |
| (十三) | 附註揭露事項          | 62~63 |
|      | 1.重大交易事項相關資訊    | 62    |
|      | 2.轉投資事業相關資訊     | 62    |
|      | 3.大陸投資資訊        | 62    |
|      | 4.主要股東資訊        | 63    |
| (十四) | 營運部門資訊          | 63~65 |
|      |                 |       |
|      |                 |       |
|      |                 |       |
|      |                 |       |
|      |                 |       |
|      |                 |       |
|      |                 |       |
|      |                 |       |
|      |                 |       |
|      |                 |       |

## 關係企業合併財務報告聲明書

本公司民國 109 年度(自民國 109 年 1 月 1 日至 109 年 12 月 31 日止)依「關係企業合併營業報告書關係企業合併財務報表及關係報告書編製準則」應納入編製關係企業合併財務報告之公司與依國際財務報導準則第 10 號應納入編製母子公司合併財務報告之公司均相同，且關係企業合併財務報告所應揭露相關資訊於前揭母子公司合併財務報告中均已揭露，爰不再另行編製關係企業合併財務報告。

特此聲明

公司名稱：連宇股份有限公司



負責人：羅



中 華 民 國 1 1 0 年 3 月 1 0 日

## 會計師查核報告書

NO.22341090CA

連宇股份有限公司 公鑒：

### 查核意見

連宇股份有限公司及其子公司民國 109 年及 108 年 12 月 31 日之合併資產負債表，暨民國 109 年及 108 年 1 月 1 日至 12 月 31 日之合併綜合損益表、合併權益變動表、合併現金流量表，以及合併財務報告附註(包括重大會計政策彙總)，業經本會計師查核竣事。

依本會計師之意見，上開合併財務報告在所有重大方面係依照證券發行人財務報告編製準則暨經金融監督管理委員會認可並發布生效之國際財務報導準則、國際會計準則、解釋及解釋公告編製，足以允當表達連宇股份有限公司及其子公司民國 109 年及 108 年 12 月 31 日之合併財務狀況，暨民國 109 年及 108 年 1 月 1 日至 12 月 31 日之合併財務績效及合併現金流量。

### 查核意見之基礎

本會計師係依照會計師查核簽證財務報表規則及一般公認審計準則執行查核工作。本會計師於該等準則下之責任將於會計師查核合併財務報告之責任段進一步說明。本會計師所隸屬事務所受獨立性規範之人員已依會計師職業道德規範，與連宇股份有限公司及其子公司保持超然獨立，並履行該規範之其他責任。本會計師相信已取得足夠及適切之查核證據，以作為表示查核意見之基礎。

### 關鍵查核事項

關鍵查核事項係指依本會計師之專業判斷，對連宇股份有限公司及其子公司民國 109 年度合併財務報告之查核最為重要之事項。該等事項已於查核合併財務報告整體及形成查核意見之過程中予以因應，本會計師並不對該等事項單獨表示意見。

茲對連宇股份有限公司及其子公司民國 109 年度合併財務報告之關鍵查核事項敘明如下：

#### 一、商譽之減損評估

有關商譽減損評估之會計政策請詳合併財務報告附註四(十二)；商譽減損評估之會計估計及假設不確定性，請詳合併財務報告附註五(一)；商譽減損評估之說明，請詳合併財務報告附註六(九)。

##### 關鍵查核事項之說明

連宇股份有限公司及其子公司民國 109 年 12 月 31 日所列之商譽(包含於無形資產項下)餘額為 19,716 仟元，及 109 年度提列之商譽減損損失為 3,634 仟元。連宇股份有限公司及其子公司每年定期進行商譽之減損測試，相關測試係透過預估未來現金流量及折現率，衡量商譽所屬現金產生單位之可回收金額。預估未來現金流量及折現率涉及管理階層的主觀判斷及具有重大不確定性，故商譽減損評估為本會計師執行連宇股份有限公司及其子公司合併財務報告查核重要的評估事項之一。

##### 因應之查核程序

本會計師對此項關鍵查核事項之主要查核程序包括：

- 核算管理階層現金產生單位可回收金額計算之正確性。
- 評估管理階層執行減損測試時，預估未來現金流量及折現率所採用之假設，透過查詢內外部可取得之相關資料，確認相關假設之合理性。

#### 二、遞延所得稅資產之可實現性評估

有關遞延所得稅資產之會計政策請詳合併財務報告附註四(十六)；遞延所得稅資產之可實現性之會計估計及假設的不確定性，請詳合併財務報告附註五(二)；遞延所得稅資產之揭露，請詳合併財務報告附註六(廿一)。

### 關鍵查核事項之說明

遞延所得稅資產係於未來很有可能具有足夠之課稅所得供可減除暫時性差異使用時方予以認列。連宇股份有限公司及其子公司評估遞延所得稅資產之可實現性，預期未來銷貨收入成長及利潤率、可使用之所得稅抵減、稅務規劃等假設係透過衡量未來之課稅所得。相關之假設涉及管理階層之主觀判斷及具有重大不確定性，故遞延所得稅資產之可實現性評估為本會計師執行連宇股份有限公司及其子公司合併財務報告查核重要評估事項之一。

### 因應之查核程序

本會計師對此項關鍵查核事項之主要查核程序包括：

- 取得管理階層評估未來課稅所得所採用之各項假設依據，並透過與內外部可取得資訊比較，衡量相關假設之合理性及複核其編製基礎及虧損扣抵使用之合理性。

### 其他事項

連宇股份有限公司業已編製民國 109 年及 108 年度之個體財務報告，並經本會計師出具無保留意見之查核報告在案，備供參考。

### 管理階層與治理單位對合併財務報告之責任

管理階層之責任係依照證券發行人財務報告編製準則暨經金融監督管理委員會認可並發布生效之國際財務報導準則、國際會計準則、解釋及解釋公告編製允當表達之合併財務報告，且維持與合併財務報告編製有關之必要內部控制，以確保合併財務報告未存有導因於舞弊或錯誤之重大不實表達。

於編製合併財務報告時，管理階層之責任亦包括評估連宇股份有限公司及其子公司繼續經營之能力、相關事項之揭露，以及繼續經營會計基礎之採用，除非管理階層意圖清算連宇股份有限公司及其子公司或停止營業，或除清算或停業外別無實際可行之其他方案。

連宇股份有限公司及其子公司之治理單位(含審計委員會)負有監督財務報導流程之責任。

### 會計師查核合併財務報告之責任

本會計師查核合併財務報告之目的，係對合併財務報告整體是否存有導因於舞弊或錯誤之重大不實表達取得合理確信，並出具查核報告。合理確信係高度確信，惟依照一般公認審計準則執行之查核工作無法保證必能偵出合併財務報告存有之重大不實表達。不實表達可能導因於舞弊或錯誤。如不實表達之個別金額或彙總數可合理預期將影響合併財務報告使用者所作之經濟決策，則被認為具有重大性。

本會計師依照一般公認審計準則查核時，運用專業判斷並保持專業上之懷疑。本會計師亦執行下列工作：

1. 辨認並評估合併財務報告導因於舞弊或錯誤之重大不實表達風險；對所評估之風險設計及執行適當之因應對策；並取得足夠及適切之查核證據以作為查核意見之基礎。因舞弊可能涉及共謀、偽造、故意遺漏、不實聲明或踰越內部控制，故未偵出導因於舞弊之重大不實表達之風險高於導因於錯誤者。
2. 對與查核攸關之內部控制取得必要之瞭解，以設計當時情況下適當之查核程序，惟其目的非對連宇股份有限公司及其子公司內部控制之有效性表示意見。
3. 評估管理階層所採用會計政策之適當性，及其所作會計估計與相關揭露之合理性。
4. 依據所取得之查核證據，對管理階層採用繼續經營會計基礎之適當性，以及使連宇股份有限公司及其子公司繼續經營之能力可能產生重大疑慮之事件或情況是否存在重大不確定性，作出結論。本會計師若認為該等事件或情況存在重大不確定性，則須於查核報告中提醒合併財務報告使用者注意合併財務報告之相關揭露，或於該等揭露係屬不適當時修正查核意見。本會計師之結論係以截至查核報告日所取得之查核證據為基礎。惟未來事件或情況可能導致連宇股份有限公司及其子公司不再具有繼續經營之能力。



5. 評估合併財務報告(包括相關附註)之整體表達、結構及內容，以及合併財務報告是否允當表達相關交易及事件。
6. 對於集團內組成個體之財務資訊取得足夠及適切之查核證據，以對合併財務報告表示意見。本會計師負責集團查核案件之指導、監督及執行，並負責形成集團查核意見。

本會計師與治理單位溝通之事項，包括所規劃之查核範圍及時間，以及重大查核發現(包括於查核過程中所辨認之內部控制顯著缺失)。

本會計師亦向治理單位提供本會計師所隸屬事務所受獨立性規範之人員已遵循會計師職業道德規範中有關獨立性之聲明，並與治理單位溝通所有可能被認為會影響會計師獨立性之關係及其他事項(包括相關防護措施)。

本會計師從與治理單位溝通之事項中，決定對連宇股份有限公司及其子公司民國 109 年度合併財務報告查核之關鍵查核事項。本會計師於查核報告中敘明該等事項，除非法令不允許公開揭露特定事項，或在極罕見情況下，本會計師決定不於查核報告中溝通特定事項，因可合理預期此溝通所產生之負面影響大於所增進之利益。

正風 聯 會 計 師 事 務 所

會計師：



曾 國 富

會計師：



賴 家 裕

核准文號：金管證六字第 0930159560 號

金管證審字第 1050043092 號

民 國 110 年 3 月 10 日



連宇股份有限公司及其子公司  
合併資產負債表

民國 109 年及 108 年 12 月 31 日

單位：新臺幣仟元

| 代碼   | 資 產<br>會 計 項 目      | 附 註   | 109 年 12 月 31 日 |     | 108 年 12 月 31 日 |     |
|------|---------------------|-------|-----------------|-----|-----------------|-----|
|      |                     |       | 金 額             | %   | 金 額             | %   |
| 11xx | 流動資產                |       |                 |     |                 |     |
| 1100 | 現金及約當現金             | 六(一)  | \$ 178,984      | 16  | \$ 184,273      | 16  |
| 1110 | 透過損益按公允價值衡量之金融資產—流動 | 六(二)  | 68,361          | 6   | 75,520          | 6   |
| 1136 | 按攤銷後成本衡量之金融資產—流動    | 六(三)  | 109,993         | 10  | 84,005          | 7   |
| 1170 | 應收帳款                | 六(四)  | 59,148          | 5   | 96,779          | 8   |
| 1200 | 其他應收款               |       | 870             | —   | 638             | —   |
| 1220 | 本期所得稅資產             | 六(廿一) | 141             | —   | —               | —   |
| 130x | 存 貨                 | 六(五)  | 259,717         | 23  | 272,317         | 23  |
| 1479 | 其他流動資產—其他           |       | 14,525          | 1   | 20,429          | 2   |
| 11xx | 流動資產合計              |       | 691,739         | 61  | 733,961         | 62  |
| 15xx | 非流動資產               |       |                 |     |                 |     |
| 1600 | 不動產、廠房及設備           | 六(六)  | 207,639         | 18  | 214,829         | 18  |
| 1755 | 使用權資產淨額             | 六(七)  | 39,116          | 3   | 19,977          | 2   |
| 1760 | 投資性不動產淨額            | 六(八)  | 98,249          | 9   | 99,371          | 8   |
| 1780 | 無形資產                | 六(九)  | 26,688          | 2   | 33,148          | 3   |
| 1840 | 遞延所得稅資產             | 六(廿一) | 65,804          | 6   | 67,267          | 6   |
| 1915 | 預付設備款               |       | 1,281           | —   | —               | —   |
| 1920 | 存出保證金               |       | 8,350           | 1   | 8,414           | 1   |
| 15xx | 非流動資產合計             |       | 447,127         | 39  | 443,006         | 38  |
|      | 資 產 總 計             |       | \$ 1,138,866    | 100 | \$ 1,176,967    | 100 |

(請參閱合併財務報告附註)

(接次頁)



連宇股份有限公司及其子公司  
合併資產負債表(續)

民國 109 年及 108 年 12 月 31 日

單位：新臺幣仟元

| 代碼   | 負債及權益<br>會計項目 | 附註    | 109年12月31日   |     | 108年12月31日   |     |
|------|---------------|-------|--------------|-----|--------------|-----|
|      |               |       | 金額           | %   | 金額           | %   |
| 21xx | 流動負債          |       |              |     |              |     |
| 2100 | 短期借款          | 六(十)  | \$ 150,000   | 13  | \$ 135,000   | 11  |
| 2150 | 應付票據          |       | 1,398        | —   | 40,355       | 3   |
| 2170 | 應付帳款          |       | 61,245       | 5   | 41,061       | 3   |
| 2200 | 其他應付款         |       | 52,144       | 5   | 63,056       | 5   |
| 2230 | 本期所得稅負債       |       | —            | —   | 5,892        | 1   |
| 2280 | 租賃負債—流動       | 六(七)  | 10,047       | 1   | 10,997       | 1   |
| 2322 | 一年內到期之長期借款    | 六(十一) | 7,044        | 1   | 5,421        | 1   |
| 2399 | 其他流動負債        |       | 14,411       | 1   | 14,066       | 1   |
| 21xx | 流動負債合計        |       | 296,289      | 26  | 315,848      | 26  |
| 25xx | 非流動負債         |       |              |     |              |     |
| 2540 | 長期借款          | 六(十一) | 59,849       | 5   | 60,936       | 5   |
| 2570 | 遞延所得稅負債       | 六(廿一) | 16,030       | 1   | 19,130       | 2   |
| 2580 | 租賃負債—非流動      | 六(七)  | 30,143       | 3   | 9,572        | 1   |
| 2640 | 淨確定福利負債—非流動   | 六(十二) | 6,392        | 1   | 6,189        | 1   |
| 2645 | 存入保證金         |       | 647          | —   | 487          | —   |
| 25xx | 非流動負債合計       |       | 113,061      | 10  | 96,314       | 9   |
| 2xxx | 負債總計          |       | 409,350      | 36  | 412,162      | 35  |
| 3xxx | 權益            | 六(十三) |              |     |              |     |
| 3100 | 股本            |       |              |     |              |     |
| 3110 | 普通股股本         |       | 620,725      | 55  | 620,725      | 53  |
| 3200 | 資本公積          |       |              |     |              |     |
| 3211 | 普通股股票溢價       |       | 8,138        | 1   | 8,138        | 1   |
| 3213 | 轉換公司債轉換溢價     |       | 71,690       | 6   | 71,690       | 6   |
| 3240 | 處分資產增益        |       | 916          | —   | 916          | —   |
| 3300 | 保留盈餘          |       |              |     |              |     |
| 3310 | 法定盈餘公積        |       | 106,393      | 9   | 106,393      | 9   |
| 3350 | 累積虧損          |       | (71,789)     | (6) | (40,692)     | (4) |
| 3400 | 其他權益          |       | (6,578)      | (1) | (2,396)      | —   |
| 31xx | 歸屬於母公司業主之權益合計 |       | 729,495      | 64  | 764,774      | 65  |
| 36xx | 非控制權益         |       | 21           | —   | 31           | —   |
| 3xxx | 權益總計          |       | 729,516      | 64  | 764,805      | 65  |
|      | 負債及權益總計       |       | \$ 1,138,866 | 100 | \$ 1,176,967 | 100 |

(請參閱合併財務報告附註)

董事長：羅



經理人：羅



會計主管：高榕





  
連宇股份有限公司及其子公司  
合併綜合損益表

民國 109 年及 108 年 1 月 1 日至 12 月 31 日

單位：新臺幣仟元，惟每股盈(虧)為元

| 代碼   | 項 目                | 附 註   | 109 年 度     |      | 108 年 度    |      |
|------|--------------------|-------|-------------|------|------------|------|
|      |                    |       | 金 額         | %    | 金 額        | %    |
| 4100 | 營業收入               | 六(十五) | \$ 815,658  | 100  | \$ 986,727 | 100  |
| 5000 | 營業成本               |       | (497,424)   | (61) | (576,311)  | (59) |
| 5900 | 營業毛利               |       | 318,234     | 39   | 410,416    | 41   |
| 6000 | 營業費用               |       |             |      |            |      |
| 6100 | 推銷費用               |       | (84,913)    | (10) | (101,276)  | (10) |
| 6200 | 管理費用               |       | (111,264)   | (14) | (118,153)  | (12) |
| 6300 | 研究發展費用             |       | (149,047)   | (18) | (159,080)  | (16) |
| 6450 | 預期信用減損利益(損失)       |       | 943         | —    | (21)       | —    |
| 6000 | 營業費用合計             |       | (344,281)   | (42) | (378,530)  | (38) |
| 6900 | 營業淨(損)利            |       | (26,047)    | (3)  | 31,886     | 3    |
| 7000 | 營業外收入及支出           |       |             |      |            |      |
| 7100 | 利息收入               | 六(十六) | 2,419       | —    | 2,983      | —    |
| 7010 | 其他收入               | 六(十七) | 16,264      | 2    | 9,171      | —    |
| 7020 | 其他利益及損失            | 六(十八) | (20,280)    | (3)  | (4,072)    | —    |
| 7050 | 財務成本               | 六(十九) | (3,658)     | —    | (3,239)    | —    |
| 7000 | 營業外收入及支出合計         |       | (5,255)     | (1)  | 4,843      | —    |
| 7900 | 稅前淨(損)利            |       | (31,302)    | (4)  | 36,729     | 3    |
| 7950 | 所得稅利益(費用)          | 六(廿一) | 527         | —    | (12,880)   | (1)  |
| 8200 | 本期淨(損)利            |       | (30,775)    | (4)  | 23,849     | 2    |
| 8300 | 其他綜合損益             |       |             |      |            |      |
| 8310 | 不重分類至損益之項目         |       |             |      |            |      |
| 8311 | 確定福利計畫之再衡量數        |       | (415)       | —    | (405)      | —    |
| 8349 | 與不重分類之項目相關之所得稅     | 六(廿一) | 83          | —    | 81         | —    |
| 8360 | 後續可能重分類至損益之項目      |       |             |      |            |      |
| 8361 | 國外營運機構財務報表換算之兌換差額  |       | (5,228)     | —    | (1,335)    | —    |
| 8399 | 與可能重分類至損益之項目相關之所得稅 | 六(廿一) | 1,046       | —    | 267        | —    |
| 8300 | 其他綜合(損)益           |       | (4,514)     | —    | (1,392)    | —    |
| 8500 | 本期綜合(損)益總額         |       | \$ (35,289) | (4)  | \$ 22,457  | 2    |
| 8600 | 淨利(損)歸屬於：          |       |             |      |            |      |
| 8610 | 本公司業主              |       | \$ (30,740) | (4)  | \$ 23,913  | 2    |
| 8620 | 非控制權益              |       | (35)        | —    | (64)       | —    |
|      |                    |       | \$ (30,775) | (4)  | \$ 23,849  | 2    |
| 8700 | 綜合(損)益總額歸屬於：       |       |             |      |            |      |
| 8710 | 本公司業主              |       | \$ (35,254) | (4)  | \$ 22,521  | 2    |
| 8720 | 非控制權益              |       | (35)        | —    | (64)       | —    |
|      |                    |       | \$ (35,289) | (4)  | \$ 22,457  | 2    |
|      | 每股盈(虧)             |       |             |      |            |      |
| 9750 | 基 本                |       | \$ (0.50)   |      | \$ 0.39    |      |
| 9850 | 稀 釋                |       | \$ (0.50)   |      | \$ 0.39    |      |

(請參閱合併財務報告附註)

董事長：羅



經理人：羅



會計主管：高 榕



連宇股份有限公司及其子公司

合併權益變動表

民國 109 年及 108 年 1 月 1 日至 12 月 31 日

單位：新臺幣仟元

| 項   | 目                     | 歸屬於本公司業主之權益 |           |            |          |                 |                           | 總計         | 非控制權益 | 權益總額       |
|-----|-----------------------|-------------|-----------|------------|----------|-----------------|---------------------------|------------|-------|------------|
|     |                       | 股本          | 資本公積      | 保留盈餘       |          |                 | 其他權益                      |            |       |            |
|     |                       |             |           | 法定盈餘公積     | 特別盈餘公積   | 未分配盈餘<br>(累積虧損) | 國外營運機構<br>財務報告換算<br>之兌換差額 |            |       |            |
| A1  | 108年1月1日餘額            | \$ 620,725  | \$ 80,744 | \$ 106,393 | \$ 4,928 | \$ (68,053)     | \$ (1,328)                | \$ 743,409 | \$ 69 | \$ 743,478 |
| A3  | 追溯適用之影響數              | —           | —         | —          | —        | (1,130)         | —                         | (1,130)    | —     | (1,130)    |
| A5  | 108年1月1日適用後之餘額        | \$ 620,725  | \$ 80,744 | \$ 106,393 | \$ 4,928 | \$ (69,183)     | \$ (1,328)                | \$ 742,279 | \$ 69 | \$ 742,348 |
| B17 | 特別盈餘公積迴轉              | —           | —         | —          | (4,928)  | 4,928           | —                         | —          | —     | —          |
| D1  | 108年1月至12月淨利          | —           | —         | —          | —        | 23,913          | —                         | 23,913     | (64)  | 23,849     |
| D3  | 108年1月至12月其他綜合損益      | —           | —         | —          | —        | (324)           | (1,068)                   | (1,392)    | —     | (1,392)    |
| D5  | 108年1月至12月綜合損益總額      | —           | —         | —          | —        | 23,589          | (1,068)                   | 22,521     | (64)  | 22,457     |
| M5  | 實際取得或處分子公司股權價格與帳面價值差額 | —           | —         | —          | —        | (26)            | —                         | (26)       | 26    | —          |
| Z1  | 108年12月31日餘額          | 620,725     | 80,744    | 106,393    | —        | (40,692)        | (2,396)                   | 764,774    | 31    | 764,805    |
| D1  | 109年1月至12月淨損          | —           | —         | —          | —        | (30,740)        | —                         | (30,740)   | (35)  | (30,775)   |
| D3  | 109年1月至12月其他綜合損益      | —           | —         | —          | —        | (332)           | (4,182)                   | (4,514)    | —     | (4,514)    |
| D5  | 109年1月至12月綜合損益總額      | —           | —         | —          | —        | (31,072)        | (4,182)                   | (35,254)   | (35)  | (35,289)   |
| M5  | 實際取得或處分子公司股權價格與帳面價值差額 | —           | —         | —          | —        | (25)            | —                         | (25)       | 25    | —          |
| Z1  | 109年12月31日餘額          | \$ 620,725  | \$ 80,744 | \$ 106,393 | \$ —     | \$ (71,789)     | \$ (6,578)                | \$ 729,495 | \$ 21 | \$ 729,516 |

(請參閱合併財務報告附註)

董事長：羅



經理人：羅



會計主管：高榕





  
連宇股份有限公司及其子公司  
合併現金流量表

民國 109 年及 108 年 1 月 1 日至 12 月 31 日

單位：新臺幣仟元

| 代 碼    | 項 目                  | 109 年 度     | 108 年 度   |
|--------|----------------------|-------------|-----------|
|        |                      | 金 額         | 金 額       |
| AAAA   | 營業活動之現金流量：           |             |           |
| A10000 | 本期稅前淨(損)利            | \$ (31,302) | \$ 36,729 |
| A20010 | 收益費損項目：              |             |           |
| A20100 | 折舊費用                 | 32,777      | 30,561    |
| A20200 | 攤銷費用                 | 3,069       | 4,012     |
| A20300 | 預期信用減損損失(利益)數        | (943)       | 21        |
| A20400 | 透過損益按公允價值衡量金融資產之淨利益  | (2,234)     | (3,660)   |
| A20900 | 利息費用                 | 3,658       | 3,239     |
| A21200 | 利息收入                 | (2,419)     | (2,983)   |
| A22500 | 處分及報廢不動產、廠房及設備損失(利益) | 14          | (1,138)   |
| A22800 | 處分無形資產損失             | —           | 19        |
| A23700 | 非金融資產減損損失            | 3,634       | —         |
| A29900 | 租賃修改利益               | (75)        | —         |
| A30000 | 與營業活動相關之資產/負債變動數     |             |           |
| A31150 | 應收帳款                 | 38,646      | 39,911    |
| A31160 | 應收帳款—關係人             | —           | 20        |
| A31180 | 其他應收款                | (295)       | (414)     |
| A31200 | 存 貨                  | 12,805      | (27,035)  |
| A31240 | 其他流動資產               | 5,901       | (422)     |
| A32130 | 應付票據                 | (38,957)    | 10,160    |
| A32150 | 應付帳款                 | 20,184      | (6,179)   |
| A32180 | 其他應付款                | (10,858)    | (2,991)   |
| A32230 | 其他流動負債               | 345         | (2,382)   |
| A32240 | 淨確定福利負債              | (212)       | (173)     |
| A33000 | 營運產生之現金流入            | 33,738      | 77,295    |
| A33100 | 收取之利息                | 2,482       | 2,943     |
| A33300 | 支付之利息                | (3,712)     | (3,229)   |
| A33500 | 支付之所得稅               | (6,035)     | (6,170)   |
| AAAA   | 營業活動之淨現金流入           | \$ 26,473   | \$ 70,839 |

(接次頁)

連宇股份有限公司及其子公司  
合併現金流量表(續)

民國 109 年及 108 年 1 月 1 日至 12 月 31 日

單位：新臺幣仟元

| 代 碼    | 項 目                | 109 年 度     | 108 年 度     |
|--------|--------------------|-------------|-------------|
|        |                    | 金 額         | 金 額         |
| BBBB   | 投資活動之現金流量          |             |             |
| B00040 | 取得按攤銷後成本衡量之金融資產    | \$ (25,988) | \$ (29,919) |
| B00100 | 取得透過損益按公允價值衡量之金融資產 | (10,000)    | —           |
| B00200 | 處分透過損益按公允價值衡量之金融資產 | 19,393      | —           |
| B02700 | 取得不動產、廠房及設備        | (12,251)    | (12,817)    |
| B02800 | 處分不動產、廠房及設備        | 5           | 2,000       |
| B03800 | 存出保證金減少            | 64          | 84          |
| B04500 | 取得無形資產             | (369)       | (3,098)     |
| B07100 | 預付設備款增加            | (1,281)     | —           |
| BBBB   | 投資活動之淨現金流出         | (30,427)    | (43,750)    |
| CCCC   | 籌資活動之現金流量          |             |             |
| C00100 | 短期借款增加             | 15,000      | 20,000      |
| C01600 | 舉借長期借款             | 6,000       | —           |
| C01700 | 償還長期借款             | (5,464)     | (5,351)     |
| C03000 | 存入保證金增加            | 160         | —           |
| C04020 | 租賃本金償還             | (11,805)    | (10,056)    |
| CCCC   | 籌資活動之淨現金流入         | 3,891       | 4,593       |
| DDDD   | 匯率變動對現金及約當現金之影響    | (5,226)     | (1,335)     |
| EEEE   | 本期現金及約當現金增加(減少)數   | (5,289)     | 30,347      |
| E00100 | 期初現金及約當現金餘額        | 184,273     | 153,926     |
| E00200 | 期末現金及約當現金餘額        | \$ 178,984  | \$ 184,273  |

(請參閱合併財務報告附註)

董事長：羅



經理人：羅



會計主管：高榕





連宇股份有限公司及其子公司  
合併財務報告附註

民國 109 年及 108 年 1 月 1 日至 12 月 31 日

(金額除另有註明外，以新台幣仟元為單位)

### 一、公司沿革

連宇股份有限公司(以下稱「本公司」)於民國七十二年十月六日奉經濟部核准設立，註冊地址為新北市土城區自強街 15 巷 1 號 1 樓。本公司及子公司(以下併稱「合併公司」)主要營業項目為讀卡機、讀寫卡機、支票讀取機、銷售點終端機、數位簽名機及個人密碼辨識器之產銷。

本公司股票自民國 90 年 9 月 19 日在臺灣證券交易所上市買賣。

本合併財務報告係以本公司之功能性貨幣新台幣表達。

### 二、通過合併財務報告之日期及程序

本合併財務報告已於民國 110 年 3 月 10 日經董事會通過發布。

### 三、新發布及修訂準則及解釋之適用

(一)首次適用修正後之證券發行人財務報告編製準則及經金融監督管理委員會(以下簡稱「金管會」)認可並發布生效之國際財務報導準則(IFRS)、國際會計準則(IAS)、解釋(IFRIC)及解釋公告(SIC)(以下稱「IFRSs」)之影響：

除下列說明外，適用修正後之證券發行人財務報告編製準則及金管會認可並發布生效之 IFRSs 將不致造成合併公司會計政策之重大變動：

#### 1. IAS 1 及 IAS 8 之修正「重大性之定義」

合併公司自 109 年 1 月 1 日開始適用該修正，改以「可被合理預期將影響使用者」作為重大性之門檻，並調整合併財務報告之揭露，刪除可能使重大資訊模糊化之不重大資訊。



首次適用上述金管會認可並發布生效之 IFRSs，將不致對資產、負債及權益造成影響。

## (二) 民國 110 年適用經金管會認可之 IFRSs

| 新發布/修正/修訂準則及解釋   | IASB 發布之生效日                |
|--|----------------------------|
| IFRS 4 之修正「適用 IFRS 9 之暫時豁免之展延」                         | 發布日起生效                     |
| IFRS 9、IAS 39、IFRS 7、IFRS 4 及 IFRS 16 之修正「利率指標變革—第二階段」 | 110 年 1 月 1 日以後開始之年度報導期間生效 |
| IFRS 16 之修正「新型冠狀病毒肺炎相關租金減讓」                            | 109 年 6 月 1 日以後開始之年度報導期間生效 |

截至本合併財務報告通過發布日止，合併公司仍持續評估其他準則、解釋之修正對財務狀況與財務績效之影響，相關影響待評估完成時予以揭露。

## (三) 國際會計準則理事會已發布但尚未經金管會認可並發布生效之 IFRSs。

| 新發布/修正/修訂準則及解釋                              | IASB 發布之生效日(註 1)      |
|---|-----------------------|
| 「2018-2020 週期之年度改善」                         | 民國 111 年 1 月 1 日(註 2) |
| IFRS 3 之修正「更新對觀念架構之索引」                      | 民國 111 年 1 月 1 日(註 3) |
| IFRS 10 及 IAS 28 之修正「投資者與其關聯企業或合資間之資產出售或投入」 | 尚待國際會計準則理事會決定         |
| IFRS 17「保險合約」                               | 民國 112 年 1 月 1 日      |
| IFRS 17 之修正                                 | 民國 112 年 1 月 1 日      |
| IAS 1 之修正「負債分類為流動或非流動」                      | 民國 112 年 1 月 1 日      |
| IAS 16 之修正「不動產、廠房及設備：達到預定使用狀態前之價款」          | 民國 111 年 1 月 1 日(註 4) |
| IAS 37 之修正「虧損性合約—履行合約之成本」                   | 民國 111 年 1 月 1 日(註 5) |

註 1：除另註明外，上述新發布/修正/修訂準則及解釋係於各該日期以後開始之年度期間生效。

註 2：IFRS 9 之修正適用於民國 111 年 1 月 1 日以後開始之年度報導期間所發生之金融負債之交換或條款修改；IAS 41「農業」之修正適用於民國 111 年 1 月 1 日以後開始之年度報導期間之公允價值衡量；IFRS 1「首次採用 IFRSs」之修正係追溯適用於民國 111 年 1 月 1 日以後開始之年度報導期間。

註 3：收購日在年度報導期間開始於民國 111 年 1 月 1 日以後之企業合併適用此項修正。

註 4：於民國 110 年 1 月 1 日(最早表達期間開始日)以後始達管理階層預期運作方式之必要地點及狀態之廠房、不動產及設備適用此項修正。

註 5：於民國 111 年 1 月 1 日尚未履行所有義務之合約適用此項修正。

截至本合併財務報告通過發布日止，合併公司仍持續評估其他準則、解釋之修正對財務狀況與財務績效之影響，相關影響待評估完成時予以揭露。

#### 四、重大會計政策之彙總說明

合併公司之重要會計政策彙總說明如下：

##### (一) 遵循聲明

本合併財務報告係依照證券發行人財務報告編製準則及經金管會認可之國際財務報導準則、國際會計準則、解釋及解釋公告編製。

##### (二) 編製基礎

除按公允價值衡量之金融工具及按確定福利義務現值減除計畫資產公允價值認列之淨確定福利負債外，本合併財務報告係依歷史成本基礎編製。

公允價值衡量依照相關輸入值之可觀察程度及重要性分為第 1 等級至第 3 等級：

1. 第 1 等級輸入值：係指於衡量日可取得之相同資產或負債於活絡市場之報價（未經調整）。
2. 第 2 等級輸入值：係指除第 1 等級之報價外，資產或負債直接（亦即價格）或間接（亦即由價格推導而得）之可觀察輸入值。
3. 第 3 等級輸入值：係指資產或負債之不可觀察之輸入值。

##### (三) 合併基礎

###### 1. 合併財務報告編製原則

合併財務報告之編製主體包含本公司及由本公司所控制之個體（即子公司）。當本公司暴露於來自對被投資個體之參與之變動報酬或對該等變動報酬享有權利，且透過對被投資個體之權力有能力影響該等報酬時，本公司控制該個體。

自對子公司取得控制之日起，開始將其財務報告納入合併財務報告，直至喪失控制之日為止。合併公司間之交易、餘額及任何未實現收益與費損，業於編製合併財務報告時已全數消除。子公司之綜合損益總額係分別歸屬至本公司業主及非控制權益，即使非控制權益因而成為虧損餘額亦然。

子公司之財務報告業已適當調整，俾使其會計政策與合併公司所使用之會計政策一致。

合併公司對子公司所有權權益之變動，未導致喪失控制者，作為與業主間之權益交易處理。

## 2. 列入合併財務報告之子公司

列入本合併財務報告之子公司包含：

| 投資公司名稱   | 子公司名稱                                      | 業務性質                            | 所持股權百分比        |                | 說明        |
|----------|--|---------------------------------|----------------|----------------|-----------|
|          |  |                                 | 109年<br>12月31日 | 108年<br>12月31日 |           |
| 本公司      | Uniform Industrial Corporation (以下簡稱 UICU) | 讀寫卡機、銷售點終端機及視訊會議系統之銷售           | 100.00%        | 100.00%        |           |
| 本公司      | Newsline Holding Inc. (以下簡稱 Newsline)      | 投資控股                            | 100.00%        | 100.00%        | (註 1)     |
| 本公司      | Riseup Investments Ltd. (以下簡稱 Riseup)      | 投資控股                            | 100.00%        | 100.00%        | (註 1)     |
| 本公司      | UIC Group Holdings Ltd. (以下簡稱 UIC Group)   | 投資控股                            | 100.00%        | 100.00%        | (註 1)     |
| 本公司      | 新儀科技股份有限公司(以下簡稱新儀)                         | 電腦研發、產品設計及 POS 系統及設備銷售          | 99.74%         | 99.72%         |           |
| 本公司      | UIC Australia Pty Ltd. (以下簡稱 UICAU)        | 讀寫卡機、個人密碼辨識器、信用卡交易終端機及解碼 IC 之買賣 | —              | 100.00%        | (註 1 及 2) |
| Newsline | 智山控股有限公司(以下簡稱智山)                           | 投資控股                            | 100.00%        | 100.00%        | (註 1)     |
| 智山       | 北京金聯視訊科技有限公司(以下簡稱北京金聯)                     | 網路監控設備相關產品之銷售                   | 100.00%        | 100.00%        | (註 1)     |

註 1：除 UICU 及新儀係按經會計師查核之財務報告計算外，其餘係按未經會計師查核後之財務報告計算；惟本公司管理階層認為上述子公司財務報告倘經會計師查核，尚不致產生重大之調整。

註 2：已於民國 109 年 10 月份辦理清算完成。

## 3. 未列入合併財務報告之子公司：無。

#### (四)外 幣

##### 1.外幣交易

外幣交易依交易日之匯率換算為功能性貨幣。報導期間結束日(以下稱報導日)之外幣貨幣性項目依當日之匯率換算為功能性貨幣，產生之兌換差額列為當期損益。以公允價值衡量之外幣非貨幣性項目係以決定公允價值當日之匯率換算，所產生之兌換差額列為當年度損益，惟屬公允價值變動認列於其他綜合損益者，其產生之兌換差額列於其他綜合損益；以歷史成本衡量之外幣非貨幣性項目則不予重新換算。

##### 2.國外營運機構

國外營運機構之資產及負債，包括收購時產生之商譽及公允價值調整，係依報導日之匯率換算為本合併財務報告之表達貨幣；除高度通貨膨脹經濟者外，收益及費損項目係依當期平均匯率換算為本合併財務報告之表達貨幣，所產生之兌換差額均認列為其他綜合損益。

當處分國外營運機構致喪失控制、共同控制或重大影響時，與該國外營運機構相關之累計兌換差額係全數重分類為損益。部分處分含有國外營運機構之子公司時，相關累計兌換差額係按比例重新歸屬至非控制權益。部分處分含有國外營運機構之關聯企業之投資時，相關累計兌換差額則按比例重分類至損益。

對國外營運機構之貨幣性應收或應付項目，若尚無清償計畫且不可能於可預見之未來予以清償時，其所產生之外幣兌換損益視為對該國外營運機構淨投資之一部分而認列為其他綜合損益。

## (五) 資產與負債區分流動與非流動之標準

流動資產包括：

1. 主要為交易目的而持有之資產；
2. 預期將於資產負債表日後 12 個月內實現之資產；及
3. 現金及約當現金（但不包括於資產負債表日後逾 12 個月用以交換或清償負債而受到限制者）。

流動負債包括：

1. 主要為交易目的而持有之負債；
2. 預期將於資產負債表日後 12 個月內到期清償之負債（即使於資產負債表日後至通過發布財務報告前已完成長期性之再融資或重新安排付款協議，亦屬流動負債），以及
3. 不能無條件將清償期限遞延至資產負債表日後至少 12 個月之負債。惟負債之條款可能依交易對方之選擇，以發行權益工具而導致其清償者，並不影響分類。

非屬上述流動資產或流動負債者，係分類為非流動資產或非流動負債。

## (六) 金融工具

金融資產與金融負債於合併公司成為該工具合約條款之一方時認列於合併資產負債表。

原始認列金融資產與金融負債時，若金融資產或金融負債非屬透過損益按公允價值衡量者，係按公允價值加計直接可歸屬於取得或發行金融資產或金融負債之交易成本衡量。直接可歸屬於取得或發行透過損益按公允價值衡量之金融資產或金融負債之交易成本，則立即認列為損益。

### 1. 金融資產

金融資產之慣例交易係採交易日會計認列及除列。

## (1) 衡量種類

合併公司所持有之金融資產種類為透過損益按公允價值衡量之金融資產及按攤銷後成本衡量之金融資產。

### A. 透過損益按公允價值衡量之金融資產

透過損益按公允價值衡量之金融資產為強制透過損益按公允價值衡量之金融資產，包括合併公司未指定透過其他綜合損益按公允價值衡量之權益工具投資，及不符合分類為按攤銷後成本衡量或透過其他綜合損益按公允價值衡量之債務工具投資。

### B. 按攤銷後成本衡量之金融資產

合併公司投資金融資產若同時符合下列兩條件，則分類為按攤銷後成本衡量之金融資產：

- a. 係於某經營模式下持有，該模式之目的係持有金融資產以收取合約現金流量；及
- b. 合約條款產生特定日期之現金流量，該等現金流量完全為支付本金及流通在外本金金額之利息。

按攤銷後成本衡量之金融資產（包括現金及約當現金、按攤銷後成本衡量之應收帳款與定期存款期間逾3個月以上之定期存款）於原始認列後，係以有效利息法決定之總帳面金額減除任何減損損失之攤銷後成本衡量，任何外幣兌換損益則認列於損益。

除下列兩種情況外，利息收入係以有效利率乘以金融資產總帳面金額計算：

- a. 購入或創始之信用減損金融資產，利息收入係以信用調整後有效利率乘以金融資產攤銷後成本計算。

b.非屬購入或創始之信用減損，但後續變成信用減損之金融資產，利息收入係以有效利率乘以金融資產攤銷後成本計算。

## (2)金融資產之減損

合併公司於每一資產負債表日按預期信用損失評估按攤銷後成本衡量之金融資產（含應收帳款）、透過其他綜合損益按公允價值衡量之債務工具投資及合約資產之減損損失。

應收帳款按存續期間預期信用損失認列備抵損失。其他金融資產係先評估自原始認列後信用風險是否顯著增加，若未顯著增加，則按 12 個月預期信用損失認列備抵損失，若已顯著增加，則按存續期間預期信用損失認列備抵損失。

預期信用損失係以發生違約之風險作為權重之加權平均信用損失。12 個月預期信用損失係代表金融工具於報導日後 12 個月內可能違約事項所產生之預期信用損失，存續期間預期信用損失則代表金融工具於預期存續期間所有可能違約事項產生之預期信用損失。

所有金融資產之減損損失係藉由備抵帳戶調降其帳面金額，惟透過其他綜合損益按公允價值衡量之債務工具投資之備抵損失係認列於其他綜合損益，並不減少其帳面金額。

## (3)金融資產之除列

合併公司僅於對來自金融資產現金流量之合約權利失效，或已移轉金融資產且該資產所有權之幾乎所有風險及報酬已移轉予其他企業時，始將金融資產除列。

按攤銷後成本衡量之金融資產整體除列時，其帳面金額與所收取對價間之差額係認列於損益。

## 2.金融負債

### (1)後續衡量

所有金融負債係以有效利息法按攤銷後成本衡量。

### (2)金融負債之除列

除列金融負債時，其帳面金額與所支付對價（包含任何所移轉之非現金資產或承擔之負債）間之差額認列為損益。

## (七)存 貨

存貨之原始成本為使存貨達到可供銷售或可供生產之狀態及地點所發生之必要支出，其中固定製造費用係按正常產能與實際產量孰高者分攤至製成品及在製品，若實際產量與正常產能差異不大，亦得按實際產量分攤固定製造費用。因產量較低或設備閒置導致之未分攤固定製造費用，則於發生當期認列為銷貨成本。變動製造費用則以實際人工小時為分攤基礎。續後，依逐項存貨以成本與淨變現價值孰低評價，成本係採加權平均法計算，淨變現價值則以資產負債表日正常營業下之估計售價減除至完工尚需投入之成本及銷售費用為計算基礎。

## (八)投資性不動產

投資性不動產係指持有供賺取租金或資產增值或二者兼具，而非供正常營業使用或作為行政管理目的之不動產。投資性不動產原始認列時以成本衡量，後續衡量亦按成本模式處理，於原始認列後以可折舊金額計算提列折舊費用。成本包含可直接歸屬於取得投資性不動產之費用，及為使投資性不動產達到可使用狀態之任何可直接歸屬之成本。



折舊係依資產成本減除殘值後按估計耐用年限採直線法計算，並依資產之各別重大組成部分評估，若一組成部分之耐用年限不同於資產之其他部分，則此組成部分應單獨提列折舊。折舊之提列認列為損益。土地無須提列折舊，而房屋及建築之估計耐用年限為 50 年。

折舊方法、耐用年限及殘值係於每個財務年度結束日加以檢視，任何估計變動之影響則推延調整。

當投資性不動產用途變更而重分類為不動產、廠房及設備時，以變更用途時之帳面金額予以重分類。

#### (九)不動產、廠房及設備

##### 1.認列及衡量

不動產、廠房及設備之認列及衡量係採成本模式，依成本減除累計折舊與累計減損後之金額衡量。成本包含使資產達預計用途之可使用狀態的直接可歸屬成本，以及符合資產資本化要件之借款成本。為整合相關設備功能而購入之軟體亦資本化為該設備之一部分。

不動產、廠房及設備之處分損益，係不動產、廠房及設備之帳面金額與處分價款之差額，並以淨額認列於損益項下之「其他利益及損失」。

##### 2.重分類至投資性不動產

當供自用之不動產變更用途為投資性不動產時，該項不動產應以變更用途時之帳面金額重分類為投資性不動產。

##### 3.後續成本

若不動產、廠房及設備項目後續支出所預期產生之未來經濟效益很有可能流入合併公司，且其金額能可靠衡量，則該支出認列為該項目帳面金額之一部分，被重置部分之帳面金額則予以除列。不動產、廠房及設備之日常維修成本於發生時認列為損益。

#### 4.折 舊

折舊係依資產成本減除殘值後按估計耐用年限採直線法計算，並依資產之各別重大組成部分評估，若一組成部分之耐用年限不同於資產之其他部分，則此組成部分應單獨提列折舊。折舊之提列認列為損益，除土地無須提列折舊外，其餘不動產、廠房及設備之估計耐用年限如下：

| 項 目   | 耐用年限   |
|-------|--------|
| 房屋及建築 | 3~50 年 |
| 機器設備  | 2~10 年 |
| 運輸設備  | 3 年    |
| 其他設備  | 3~5 年  |

#### (十)租 賃

合併公司於合約成立日評估合約是否係屬（或包含）租賃。

##### (1)合併公司為出租人

當租賃條款係移轉附屬於資產所有權之幾乎所有風險與報酬予承租人，則將其分類為融資租賃。所有其他租賃則分類為營業租賃。

營業租賃下，減除租賃誘因後之租賃給付係按直線基礎於相關租賃期間內認列為收益。因取得營業租賃所發生之原始直接成本，係加計至標的資產之帳面金額，並按直線基礎於租賃期間內認列為費用。

當租賃同時包含土地及建築物要素時，合併公司係依附屬於各要素所有權之幾乎所有風險與報酬是否已移轉予承租人以評估各要素之分類係為融資租賃或營業租賃。租賃給付按合約成立日土地及建築物租賃權利之公允價值相對比例分攤予土地及建築物。若租賃給付能可靠地分攤至此兩項要素，各要素係按所適用之租賃分類處理。若租賃給付無法可靠地分攤至此兩項要素，則整體租賃係分類為融資租賃，惟若此兩項要素均明顯符合營業租賃標準，則整體租賃分類為營業租賃。

## (2) 合併公司為承租人

除適用認列豁免之低價值標的資產租賃及短期租賃之租賃給付係按直線基礎於租賃期間內認列為費用，其他租賃皆於租賃開始日認列使用權資產及租賃負債。

使用權資產原始按成本（包含租賃負債之原始衡量金額、租賃開始日前支付之租賃給付減除收取之租賃誘因、原始直接成本及復原標的資產之估計成本）衡量，後續按成本減除累計折舊及累計減損損失後之金額衡量，並調整租賃負債之再衡量數。使用權資產係單獨表達於合併資產負債表。

使用權資產採直線基礎自租賃開始日起至耐用年限屆滿時或租賃期間屆滿時兩者之較早者提列折舊。若租賃期間屆滿時將取得標的資產所有權，或若使用權資產之成本反映購買選擇權之行使，則自租賃開始日起至標的資產耐用年限屆滿時提列折舊。租賃負債原始按租賃給付（包含固定給付、實質固定給付、取決於指數或費率之變動租賃給付、殘值保證下承租人預期支付之金額、合理確信將行使之購買選擇權之行使價格，及已反映於租賃期間之租賃終止罰款，減除收取之租賃誘因）之現值衡量。若租賃隱含利率容易確定，租賃給付使用該利率折現。若該利率並非容易確定，則使用承租人增額借款利率。

後續，租賃負債採有效利息法按攤銷後成本基礎衡量，且利息費用係於租賃期間分攤。若租賃期間、殘值保證下預期支付金額、標的資產購買選擇權之評估或用於決定租賃給付之指數或費率變動導致未來租賃給付有變動，合併公司再衡量租賃負債，並相對調整使用權資產，惟若使用權資產之帳面金額已減至零，則剩餘之再衡量金額認列於損益中。租賃負債係單獨表達於合併資產負債表。

## (十一)無形資產

### 1.商 譽

商譽不予攤銷，而係以原始投資時所辨認之商譽，減除累計減損損失後之金額衡量。關於採用權益法投資，商譽之帳面金額係包含於投資之帳面金額內，且此類投資之減損損失並未分配至商譽及任何資產，而係作為採用權益法之投資帳面金額的一部分。

### 2.其他無形資產

合併公司取得其他無形資產係以成本衡量。續後，以成本減除累計攤銷與累計減損後之金額列示。攤銷金額係依直線法按下列估計耐用年限計提，攤銷數認列於損益：

| 項 目   | 耐用年限  |
|-------|-------|
| 外購軟體  | 1~8 年 |
| 商 標 權 | 8 年   |

每年至少於財務年度結束日時檢視無形資產之殘值、攤銷期間及攤銷方法，若有變動，視為會計估計變動處理。

## (十二)非金融資產減損

### 1.商 譽

商譽每年需定期進行減損測試。進行減損測試時，商譽應分攤至合併公司預期可自合併綜效獲益之各現金產生單位。若現金產生單位之可回收金額低於其帳面金額，所認列之減損損失係先減少已分攤至該現金產生單位之商譽之帳面金額，次就該單位內其他各資產帳面金額之比例減少各該資產帳面金額。商譽減損損失應立即於綜合損益表直接認列為損失，且不得於後續期間迴轉。

## 2.其他有形及無形資產

針對存貨、遞延所得稅資產、員工福利產生之資產及分類為待出售之非流動資產以外之非金融資產，合併公司於每一報導日評估是否發生減損，並就有減損跡象之資產估計其可回收金額。若無法估計個別資產之可回收金額，則合併公司估計該項資產所屬現金產生單位之可回收金額以評估減損。

可回收金額為個別資產或現金產生單位之公允價值減出售成本與其使用價值孰高者。個別資產或現金產生單位之可回收金額若低於帳面金額，則將該個別資產或現金產生單位之帳面金額調整減少至可回收金額，並認列減損損失。減損損失係立即認列於當期損益。

合併公司於每一報導期間結束日重新評估是否有跡象顯示，商譽以外之非金融資產於以前年度所認列之減損損失已不存在或減少，則迴轉減損損失，以增加個別資產或現金產生單位之帳面金額至其可回收金額，惟不超過若以前年度該個別資產或現金產生單位未認列減損損失之情況下，減除應提列折舊或攤銷後之帳面金額。

### (十三)收入認列

合併公司於客戶合約辨認履約義務後，將交易價格分攤至各履約義務，並於滿足各履約義務時認列收入。

#### 1.商品銷貨收入

合併公司係於產品之控制移轉予客戶時認列收入。該產品之控制移轉係指產品已交付給客戶，且已無會影響客戶接受該產品之未履行義務。交付係客戶已依據交易條件接受產品，其陳舊過時及損失風險已移轉予客戶，且合併公司有客觀證據認為已滿足所有驗收條件之時點。

## 2.財務組成部分

合併公司預期移轉商品予客戶之時點與客戶為該商品付款之時點間隔皆不超過一年，因此，合併公司不調整交易價格之貨幣時間價值。

### (十四)政府補助

政府補助僅於可合理確信合併公司將遵循政府補助所附加之條件，且將可收到該項補助時，始予以認列。

政府補助係於其意圖補償之相關成本於合併公司認列為費用之期間內，按有系統之基礎認列於損益。

若政府補助係用於補償已發生之費用或損失，或係以給與合併公司立即財務支援為目的且無未來相關成本，則於其可收取之期間認列於損益。

### (十五)員工福利

#### 1.短期員工福利

短期員工福利義務係以未折現之基礎衡量，且於提供相關服務時認列為費用。有關短期現金紅利或分紅計畫下預期支付之金額，若係因員工過去提供服務而使合併公司負有現時之法定或推定支付義務，且該義務能可靠估計時，將該金額認列為負債。

#### 2.退職後福利

##### (1)確定提撥計畫

確定提撥退休金計畫之提撥義務係於員工提供勞務期間內認列為損益項下之員工福利費用。

##### (2)確定福利計畫

確定福利退休金計畫下之淨義務係分別針對各項福利計畫以員工當期或過去服務所賺得之未來福利金額之折現值，減除任何計畫資產的公允價值後之金額計算。折現率係以到期日

與本公司淨義務期限接近，且計價幣別與預期支付福利金相同之政府公債於報導日之市場殖利率為準。確定福利計畫之淨義務每年由合格精算師以預計單位福利法精算。

當計畫內容之福利改善，因員工過去服務使福利增加之部分，相關費用立即認列為損益。

淨確定福利負債（資產）之再衡量數包含(1)精算損益；(2)計畫資產報酬，但不包括包含於淨確定福利負債（資產）淨利息之金額；及(3)資產上限影響數之任何變動，但不包括包含於淨確定福利負債（資產）淨利息之金額。淨確定福利負債（資產）再衡量數認列於其他綜合損益項目下，並於當期轉入保留盈餘。

合併公司於縮減或清償發生時，認列確定福利計畫之縮減或清償損益。縮減或清償損益包括任何計畫資產公允價值之變動及確定福利義務現值之變動。

#### (十六)所得稅

所得稅費用包括當期及遞延所得稅。除與企業合併、直接認列於權益或其他綜合損益之項目相關者外，當期所得稅及遞延所得稅應認列於損益。

當期所得稅包括當年度課稅所得（損失）按報導日之法定稅率或實質性立法稅率計算之預計應付所得稅或應收退稅款，及任何對以前年度應付所得稅的調整。

遞延所得稅係就資產及負債於財務報導目的之帳面金額與其課稅基礎之暫時性差異予以衡量認列。下列情況產生之暫時性差異不予認列遞延所得稅：

- 1.非屬企業合併之交易原始認列之資產或負債，且於交易當時不影響會計利潤及課稅所得（損失）者。

2.因投資子公司及合資權益所產生，且很有可能於可預見之未來不會迴轉者。

3.商譽之原始認列。

遞延所得稅係以預期資產實現或負債清償當期之稅率衡量，並以報導日之法定稅率或實質性立法稅率為基礎。

合併公司僅於同時符合下列條件時，始將遞延所得稅資產及遞延所得稅負債互抵：

- 1.有法定執行權將當期所得稅資產及當期所得稅負債互抵；且
- 2.遞延所得稅資產及遞延所得稅負債與下列由同一稅捐機關課徵所得稅之納稅主體之一有關；
  - (1)同一納稅主體；或
  - (2)不同納稅主體，惟各主體意圖在重大金額之遞延所得稅資產預期回收及遞延所得稅負債預期清償之每一未來期間，將當期所得稅負債及資產以淨額基礎清償，或同時實現資產及清償負債。

對於未使用之課稅損失及未使用所得稅抵減遞轉後期，與可減除暫時性差異，在很有可能未來課稅所得可供使用之範圍內，認列為遞延所得稅資產。並於每一報導日予以重評估，就相關所得稅利益非屬很有可能實現之範圍內予以調減。

#### (十七)每股盈餘

合併公司列示歸屬於本公司普通股權益持有人之基本及稀釋每股盈餘。合併公司基本每股盈餘係以歸屬於本公司普通股權益持有人之損益，除以當期加權平均流通在外普通股股數計算之。稀釋每股盈餘則係將歸屬於本公司普通股權益持有人之損益及加權平均流通在外普通股股數，分別調整所有潛在稀釋普通股之影響後計算之。合併公司之潛在稀釋普通股為得採股票發放之員工酬勞。



## (十八)部門資訊

營運部門係合併公司之組成部分，從事可能賺得收入並發生費用（包括與合併公司內其他組成部分間交易相關之收入及費用）之經營活動。所有營運部門之營運結果均定期由合併公司主要營運決策者複核，以制定分配資源予該部門之決策並評量其績效。各營運部門均具單獨之財務資訊。

## 五、重大會計判斷、估計及假設不確定性之主要來源

管理階層依編製準則及金管會認可之國際財務報導準則編製本合併財務報告時，必須作出判斷、估計及假設，其將對會計政策之採用及資產、負債、收益及費用之報導金額有所影響。實際結果可能與估計存有差異。

管理階層持續檢視估計及基本假設，會計估計變動於變動期間及受影響之未來期間予以認列。

對於假設及估計之不確定性中，存有重大風險可能於次一年度造成重大調整之相關資訊如下：

### (一)商譽之減損評估

商譽減損之評估過程依賴管理階層之主觀判斷，包含辨認現金產生單位、分攤商譽至相關現金產生單位，及決定相關現金產生單位之可回收金額。有關商譽減損評估，請詳附註六(九)之說明。

### (二)遞延所得稅資產之可實現性

遞延所得稅資產係於未來很有可能有足夠之課稅所得供可減除暫時性差異使用時方予以認列。評估遞延所得稅資產之可實現性時，必須涉及管理階層之重大會計判斷及估計，包含預期未來銷貨收入成長、利潤率及稅務規畫等假設。任何關於全球經濟環境、產業環境的變遷及法令的改變，均可能引起遞延所得稅資產之重大調整。

## 六、重要會計項目之說明

### (一) 現金及約當現金

|                    | 109年12月31日 | 108年12月31日 |
|--------------------|------------|------------|
| 庫存現金               | \$ 424     | \$ 442     |
| 銀行存款               | 178,560    | 153,851    |
| 約當現金               |            |            |
| 原始到期日在3個月以內之銀行定期存款 | —          | 29,980     |
| 合 計                | \$ 178,984 | \$ 184,273 |

於民國 109 年及 108 年 12 月 31 日之原始到期日超過三個月之銀行定期存款請參閱附註六(三)之說明。

### (二) 透過損益按公允價值衡量之金融資產－流動

|                       | 109年12月31日 | 108年12月31日 |
|-----------------------|------------|------------|
| 強制透過損益按公允價值衡量之金融資產－流動 |            |            |
| 基金受益憑證                | \$ 68,361  | \$ 75,520  |

### (三) 按攤銷後成本衡量之金融資產－流動

|                 | 109年12月31日 | 108年12月31日 |
|-----------------|------------|------------|
| 原始到期日超過三個月之定期存款 | \$ 109,993 | \$ 84,005  |

截至民國 109 年 12 月 31 日止，原始到期日超過 3 個月之定期存款利率區間為年利率 0.35%~0.65%。

### (四) 應收帳款

|          | 109年12月31日 | 108年12月31日 |
|----------|------------|------------|
| 應收帳款     |            |            |
| 按攤銷後成本衡量 |            |            |
| 總帳面金額    | \$ 61,095  | \$ 99,741  |
| 減：備抵損失   | (1,947)    | (2,962)    |
| 合 計      | \$ 59,148  | \$ 96,779  |

1. 合併公司對客戶平均授信期間為發票日後 60 天，合併公司採用 IFRS 9 之簡化作法按存續期間預期信用損失認列應收帳款之備抵損失。存續期間預期信用損失係使用準備矩陣計算，其考量客戶過去違約紀錄與現時財務狀況、產業經濟情勢，並同時考量產業展望及產業之特質。因合併公司之信用損失歷史經驗顯示，不同客戶群之損失型態並無顯著差異，因此準備矩陣未進一步區分客戶群，僅以應收帳款逾期天數訂定預期信用損失率。
- 若有證據顯示交易對方面臨嚴重財務困難且合併公司無法合理預期可回收金額，合併公司直接沖銷相關應收帳款，惟仍會持續追索活動，因追索回收之金額則認列於損益。

2. 合併公司依準備矩陣衡量應收帳款之備抵損失如下：

民國 109 年 12 月 31 日

|            | 總帳面金額            | 加權平均預期<br>信用損失率 | 備抵存續<br>預期信用損失  |
|------------|------------------|-----------------|-----------------|
| 未逾期        | \$ 54,639        | —               | \$ —            |
| 逾期 30 天以下  | 4,804            | 12.41%          | 596             |
| 逾期 31~60 天 | 360              | 80.56%          | 290             |
| 逾期 61~90 天 | 298              | 100%            | 298             |
| 逾期 90 天以上  | 994              | 76.76%          | 763             |
|            | <u>\$ 61,095</u> |                 | <u>\$ 1,947</u> |

民國 108 年 12 月 31 日

|            | 總帳面金額            | 加權平均預期<br>信用損失率 | 備抵存續<br>預期信用損失  |
|------------|------------------|-----------------|-----------------|
| 未逾期        | \$ 76,931        | —               | \$ —            |
| 逾期 30 天以下  | 15,340           | —               | —               |
| 逾期 31~60 天 | 6,032            | 33.14%          | 1,999           |
| 逾期 61~90 天 | 21               | —               | —               |
| 逾期 90 天以上  | 1,417            | 67.96%          | 963             |
|            | <u>\$ 99,741</u> |                 | <u>\$ 2,962</u> |

(3)應收帳款備抵損失之變動資訊如下：

|            | 109 年 度  | 108 年 度  |
|------------|----------|----------|
| 期初餘額       | \$ 2,962 | \$ 3,018 |
| 加：本期提列減損損失 | (943)    | 21       |
| 減：本期沖銷     | —        | (26)     |
| 外幣換算差額     | (72)     | (51)     |
| 期末餘額       | \$ 1,947 | \$ 2,962 |

(五)存 貨

|          | 109 年 12 月 31 日 | 108 年 12 月 31 日 |
|----------|-----------------|-----------------|
| 原 料      | \$ 95,730       | \$ 110,024      |
| 在 製 品    | 28,457          | 32,341          |
| 製 成 品    | 10,581          | 10,219          |
| 商 品      | 124,949         | 119,733         |
| 合 計      | \$ 259,717      | \$ 272,317      |
| 備抵存貨跌價損失 | \$ 44,182       | \$ 33,529       |

1.當期認列之存貨相關費損明細如下：

|         | 109 年 度    | 108 年 度    |
|---------|------------|------------|
| 已出售存貨成本 | \$ 483,272 | \$ 567,605 |
| 存貨跌價損失  | 12,892     | 8,038      |
| 其 他     | 1,260      | 668        |
| 合 計     | \$ 497,424 | \$ 576,311 |

2.民國 109 年及 108 年 12 月 31 日，合併公司之存貨均未有提供作質押擔保之情形。

3.民國 109 年及 108 年度辦理存貨報廢而沖銷備抵存貨跌價損失之金額分別為 2,034 仟元及 13,061 仟元。

(六) 不動產、廠房及設備

| 項 目         | 109 年 度    |            |           |      |          |            |
|-------------|------------|------------|-----------|------|----------|------------|
|             | 期初餘額       | 增 添        | 處 分       | 重分類  | 匯率影響數    | 期末餘額       |
| <u>成 本</u>  |            |            |           |      |          |            |
| 土 地         | \$ 158,203 | \$ —       | \$ —      | \$ — | \$ —     | \$ 158,203 |
| 房屋及建築       | 120,716    | 2,159      | —         | —    | —        | 122,875    |
| 機器設備        | 77,005     | 144        | (45,915)  | —    | (331)    | 30,903     |
| 運輸設備        | 5,415      | —          | (2,515)   | —    | —        | 2,900      |
| 其他設備        | 81,066     | 9,948      | (54,988)  | —    | (155)    | 35,871     |
| 小 計         | 442,405    | 12,251     | (103,418) | —    | (486)    | 350,752    |
| <u>累計折舊</u> |            |            |           |      |          |            |
| 房屋及建築       | 105,001    | 5,302      | —         | —    | —        | 110,303    |
| 機器設備        | 57,034     | 3,561      | (45,899)  | —    | (275)    | 14,421     |
| 運輸設備        | 3,395      | 967        | (2,515)   | —    | —        | 1,847      |
| 其他設備        | 62,146     | 9,420      | (54,985)  | —    | (39)     | 16,542     |
| 小 計         | 227,576    | 19,250     | (103,399) | —    | (314)    | 143,113    |
| 淨 額         | \$ 214,829 | \$ (6,999) | \$ (19)   | \$ — | \$ (172) | \$ 207,639 |

| 項 目         | 108 年 度    |            |          |      |         |            |
|-------------|------------|------------|----------|------|---------|------------|
|             | 期初餘額       | 增 添        | 處 分      | 重分類  | 匯率影響數   | 期末餘額       |
| <u>成 本</u>  |            |            |          |      |         |            |
| 土 地         | \$ 158,203 | \$ —       | \$ —     | \$ — | \$ —    | \$ 158,203 |
| 房屋及建築       | 120,476    | 240        | —        | —    | —       | 120,716    |
| 機器設備        | 78,799     | 29         | (1,670)  | —    | (153)   | 77,005     |
| 運輸設備        | 10,471     | 2,100      | (7,152)  | —    | (4)     | 5,415      |
| 其他設備        | 71,926     | 15,950     | (6,779)  | —    | (31)    | 81,066     |
| 小 計         | 439,875    | 18,319     | (15,601) | —    | (188)   | 442,405    |
| <u>累計折舊</u> |            |            |          |      |         |            |
| 房屋及建築       | 99,516     | 5,485      | —        | —    | —       | 105,001    |
| 機器設備        | 54,869     | 3,960      | (1,670)  | —    | (125)   | 57,034     |
| 運輸設備        | 9,067      | 958        | (6,630)  | —    | —       | 3,395      |
| 其他設備        | 59,096     | 9,506      | (6,439)  | —    | (17)    | 62,146     |
| 小 計         | 222,548    | 19,909     | (14,739) | —    | (142)   | 227,576    |
| 淨 額         | \$ 217,327 | \$ (1,590) | \$ (862) | \$ — | \$ (46) | \$ 214,829 |

1. 合併公司分別按各組成項目之下列耐用年限，並以直線法為基礎

予以計提折舊。

| 項 目   | 耐 用 年 限 |
|-------|---------|
| 房屋及建築 | 3~50 年  |
| 機器設備  | 2~10 年  |
| 運輸設備  | 3 年     |
| 其他設備  | 3~5 年   |

2. 民國 109 年及 108 年 12 月 31 日，合併公司之不動產、廠房及設

備供作長、短期借款擔保情形，請詳附註八。

(七) 租賃協議

1. 使用權資產

|            | 109年12月31日 | 108年12月31日 |
|------------|------------|------------|
| 使用權資產帳面金額  |            |            |
| 建築物        | \$ 38,929  | \$ 19,399  |
| 運輸設備       | 120        | 377        |
| 其他設備       | 67         | 201        |
| 合 計        | \$ 39,116  | \$ 19,977  |
|            | 109年度      | 108年度      |
| 使用權資產之增添   | \$ 33,158  | \$ 17,286  |
| 租賃修改(租約取消) | 460        | —          |
| 使用權資產之折舊費用 |            |            |
| 建築物        | \$ 12,014  | \$ 9,071   |
| 運輸設備       | 257        | 325        |
| 其他設備       | 134        | 134        |
| 合 計        | \$ 12,405  | \$ 9,530   |

2. 租賃負債

|          | 109年12月31日 | 108年12月31日 |
|----------|------------|------------|
| 租賃負債帳面金額 |            |            |
| 流 動      | \$ 10,047  | \$ 10,997  |
| 非 流 動    | \$ 30,143  | \$ 9,572   |

租賃負債之折現率區間如下：

|      | 109年12月31日  | 108年12月31日  |
|------|-------------|-------------|
| 建築物  | 1.26%~4.50% | 1.26%~5.30% |
| 運輸設備 | 1.26%       | 1.26%       |
| 其他設備 | 1.26%       | 1.26%       |

### 3.其他租賃資訊

|             | 109 年度      | 108 年度      |
|-------------|-------------|-------------|
| 短期租賃費用      | \$ 568      | \$ 4,030    |
| 低價值資產租賃費用   | \$ 114      | \$ 141      |
| 租賃之現金(流出)總額 | \$ (13,464) | \$ (14,694) |

### (八)投資性不動產

| 項 目         | 109 年 度   |            |      |      |       |           |
|-------------|-----------|------------|------|------|-------|-----------|
|             | 期初餘額      | 增 添        | 處 分  | 重分類  | 匯率影響數 | 期末餘額      |
| <u>成 本</u>  |           |            |      |      |       |           |
| 土 地         | \$ 78,492 | \$ —       | \$ — | \$ — | \$ —  | \$ 78,492 |
| 房屋及建築       | 30,921    | —          | —    | —    | —     | 30,921    |
| 小 計         | 109,413   | —          | —    | —    | —     | 109,413   |
| <u>累計折舊</u> |           |            |      |      |       |           |
| 房屋及建築       | 10,042    | 1,122      | —    | —    | —     | 11,164    |
| 淨 額         | \$ 99,371 | \$ (1,122) | \$ — | \$ — | \$ —  | \$ 98,249 |

| 項 目         | 108 年 度    |            |      |      |       |           |
|-------------|------------|------------|------|------|-------|-----------|
|             | 期初餘額       | 增 添        | 處 分  | 重分類  | 匯率影響數 | 期末餘額      |
| <u>成 本</u>  |            |            |      |      |       |           |
| 土 地         | \$ 78,492  | \$ —       | \$ — | \$ — | \$ —  | \$ 78,492 |
| 房屋及建築       | 30,921     | —          | —    | —    | —     | 30,921    |
| 小 計         | 109,413    | —          | —    | —    | —     | 109,413   |
| <u>累計折舊</u> |            |            |      |      |       |           |
| 房屋及建築       | 8,920      | 1,122      | —    | —    | —     | 10,042    |
| 淨 額         | \$ 100,493 | \$ (1,122) | \$ — | \$ — | \$ —  | \$ 99,371 |

1.以營業租賃出租投資性不動產未來將收取之租賃給付如下：

|       | 109 年 12 月 31 日 | 108 年 12 月 31 日 |
|-------|-----------------|-----------------|
| 第 一 年 | \$ 2,048        | \$ 1,943        |
| 第 二 年 | 1,219           | 219             |
| 合 計   | \$ 3,267        | \$ 2,162        |

2.投資性不動產之公允價值係由合併公司管理階層參酌不動產所在地附近地區類似標的近期實際市場之成交價格予以估算。

3.民國 109 年及 108 年 12 月 31 日，合併公司之投資性不動產供作長期借款擔保情形，請詳附註八。

## (九) 無形資產

| 項 目            | 109 年 度   |            |          |            |          |           |
|----------------|-----------|------------|----------|------------|----------|-----------|
|                | 期初餘額      | 增 添        | 處 分      | 減 損        | 匯率影響數    | 期末餘額      |
| <u>成 本</u>     |           |            |          |            |          |           |
| 商 譽            | \$ 23,350 | \$ —       | \$ —     | \$ —       | \$ —     | \$ 23,350 |
| 商 標 權          | 450       | —          | —        | —          | —        | 450       |
| 電腦軟體           | 17,010    | 369        | (3,411)  | —          | (203)    | 13,765    |
| 小 計            | 40,810    | 369        | (3,411)  | —          | (203)    | 37,565    |
| <u>累計攤提及減損</u> |           |            |          |            |          |           |
| 商 譽            | —         | —          | —        | 3,634      | —        | 3,634     |
| 商 標 權          | 117       | 56         | —        | —          | —        | 173       |
| 電腦軟體           | 7,545     | 3,013      | (3,411)  | —          | (77)     | 7,070     |
| 小 計            | 7,662     | 3,069      | (3,411)  | 3,634      | (77)     | 10,877    |
| 淨 額            | \$ 33,148 | \$ (2,700) | \$ —     | \$ (3,634) | \$ (126) | \$ 26,688 |
|                |           |            |          |            |          |           |
| 項 目            | 108 年 度   |            |          |            |          |           |
|                | 期初餘額      | 增 添        | 處 分      | 減 損        | 匯率影響數    | 期末餘額      |
| <u>成 本</u>     |           |            |          |            |          |           |
| 商 譽            | \$ 23,350 | \$ —       | \$ —     | \$ —       | \$ —     | \$ 23,350 |
| 商 標 權          | 450       | —          | —        | —          | —        | 450       |
| 電腦軟體           | 31,400    | 3,098      | (17,388) | —          | (100)    | 17,010    |
| 小 計            | 55,200    | 3,098      | (17,388) | —          | (100)    | 40,810    |
| <u>累計攤提及減損</u> |           |            |          |            |          |           |
| 商 標 權          | 61        | 56         | —        | —          | —        | 117       |
| 電腦軟體           | 20,990    | 3,956      | (17,369) | —          | (32)     | 7,545     |
| 小 計            | 21,051    | 4,012      | (17,369) | —          | (32)     | 7,662     |
| 淨 額            | \$ 34,149 | \$ (914)   | \$ (19)  | \$ —       | \$ (68)  | \$ 33,148 |

合併公司於年度財務報導期間結束日對商譽之可回收金額進行減損評估，並以使用價值作為可回收金額之計算基礎。使用價值之計算，係以本公司未來 5 年度財務預測之現金流量作為估計基礎，並於民國 109 年及 108 年 12 月 31 日分別使用年折現率 2.72% 及 4.28% 予以計算，以反映相關現金產生單位之特定風險。本公司於民國 109 年及 108 年度認列商譽之減損損失分別為 3,634 仟元及 0 仟元。



#### (十) 短期借款

|      | 109年12月31日  | 108年12月31日  |
|------|-------------|-------------|
| 銀行借款 |             |             |
| 信用借款 | \$ 15,000   | \$ 45,000   |
| 擔保借款 | 135,000     | 90,000      |
| 合 計  | \$ 150,000  | \$ 135,000  |
| 利率區間 | 1.08%~1.10% | 1.20%~1.22% |

有關資產提供作為短期借款之擔保情形，請參閱附註八。

#### (十一) 長期借款

|              | 還 款 期 限                     | 109年12月31日  | 108年12月31日 |
|--------------|-----------------------------|-------------|------------|
| 信用借款         |                             |             |            |
| 彰化銀行         | 自民國110年7月開始按月平均攤還至民國112年6月  | \$ 6,000    | \$ —       |
| 擔保借款         |                             |             |            |
| 合作金庫銀行       | 自民國106年9月開始按月平均攤還至民國124年8月  | 48,487      | 51,438     |
| 彰化銀行         | 自民國107年10月開始按月平均攤還至民國114年9月 | 12,406      | 14,919     |
| 小 計          |                             | 66,893      | 66,357     |
| 減：一年內到期之長期借款 |                             | (7,044)     | (5,421)    |
| 長期借款         |                             | \$ 59,849   | \$ 60,936  |
| 利率區間         |                             | 1.00%~1.38% | 1.52%      |

有關資產提供作為長期借款之擔保情形，請參閱附註八。

#### (十二) 退職後福利計畫

##### 1. 確定提撥計畫

本公司及國內子公司依「勞工退休金條例」訂定之員工退休計畫，係屬確定提撥計畫。前述公司依員工每月薪資百分之六提撥退休金至勞工保險局之個人專戶。國外子公司採確定提撥之退休辦法，依當地法令規定提撥退休金，並將當期應提撥之退休金數額認列當期費用。合併公司於民國109年及108年度於合併綜合損益表認列為費用之退休金成本分別為12,386仟元及13,174仟元。

## 2.確定福利計畫

合併公司確定福利義務現值與計畫資產公允價值之調節如下：

|           | 109年12月31日 | 108年12月31日 |
|-----------|------------|------------|
| 確定福利義務現值  | \$ 11,112  | \$ 10,447  |
| 計畫資產之公允價值 | (4,720)    | (4,258)    |
| 淨確定福利負債   | \$ 6,392   | \$ 6,189   |

合併公司中僅有本公司尚有依我國「勞動基準法」辦理之退休金制度係屬政府管理之確定福利退休計畫。員工退休金之支付，係根據服務年資及核准退休日前六個月平均薪資計算。本公司按員工每月薪資總額百分之二提撥退休金，交由勞工退休準備金監督委員會以該委員會名義存入台灣銀行之專戶，年度終了前，若估算專戶餘額不足給付次一年度內預估達到退休條件之勞工，次年度三月底前將一次提撥其差額。該專戶係委託勞動部勞動基金運用局管理，本公司並無影響投資管理策略之權利。

### (1) 計畫資產組成

本公司依勞動基準法提撥之退休基金係由勞動部勞動基金運用局(以下簡稱勞動基金局)統籌管理，依「勞工退休基金收支保管及運用辦法」規定，基金之運用，其每年決算分配之最低收益，不得低於依當地銀行二年定期存款利率計算之收益。

截至民國 109 年及 108 年 12 月 31 日，本公司之台灣銀行勞工退休準備金專戶餘額分別計 4,720 仟元及 4,258 仟元。勞工退休基金資產運用之資料(包括基金收益率以及基金資產配置)，請詳勞動部勞動基金運用局網站公布之資訊。

(2) 確定福利義務現值之變動

本公司民國 109 年及 108 年度確定福利義務現值變動如下：

|                   | 109 年 度   | 108 年 度   |
|-------------------|-----------|-----------|
| 1 月 1 日確定福利義務     | \$ 10,447 | \$ 10,637 |
| 當期服務成本及利息         | 118       | 175       |
| 淨確定福利負債再衡量數       |           |           |
| 因財務假設變動所產生之精算損失   | 704       | 468       |
| 因經驗調整所產生之精算(利益)損失 | (157)     | 75        |
| 退休金支付數            | —         | (908)     |
| 12 月 31 日確定福利義務   | \$ 11,112 | \$ 10,447 |

(3) 計畫資產公允價值之變動

本公司民國 109 年及 108 年度確定福利計畫資產之公允價值之變動如下：

|                    | 109 年 度  | 108 年 度  |
|--------------------|----------|----------|
| 1 月 1 日計畫資產之公允價值   | \$ 4,258 | \$ 4,680 |
| 利息收入               | 49       | 66       |
| 淨確定福利資產(負債)再衡量數    |          |          |
| 計畫資產報酬(不含當期利息)     | 132      | 138      |
| 已提撥至計畫之金額          | 281      | 282      |
| 退休金支付數             | —        | (908)    |
| 12 月 31 日計畫資產之公允價值 | \$ 4,720 | \$ 4,258 |

(4) 資產上限影響數之變動

本公司民國 109 年及 108 年度皆無確定福利計畫資產上限影響數。

(5) 認列為損益之費用

本公司民國 109 年及 108 年度列報為費用之明細如下：

|             | 109 年 度      | 108 年 度       |
|-------------|--------------|---------------|
| 當期服務成本      | \$ —         | \$ 29         |
| 淨確定福利負債之淨利息 | 69           | 80            |
|             | <u>\$ 69</u> | <u>\$ 109</u> |
| 營業成本        | \$ 32        | \$ 50         |
| 推銷費用        | 10           | 17            |
| 管理費用        | 4            | 6             |
| 研究發展費用      | 23           | 36            |
|             | <u>\$ 69</u> | <u>\$ 109</u> |

(6) 認列為其他綜合損益之淨確定福利負債之再衡量數

本公司民國 109 年及 108 年度認列為其他綜合損益之淨確定福利負債之再衡量數如下：

|               | 109 年 度           | 108 年 度           |
|---------------|-------------------|-------------------|
| 1 月 1 日累積餘額   | \$ (7,358)        | \$ (6,953)        |
| 本期認列損失        | (415)             | (405)             |
| 12 月 31 日累積餘額 | <u>\$ (7,773)</u> | <u>\$ (7,358)</u> |

(7) 精算假設

本公司於財務報導期間結束日用以決定確定福利義務現值之重大精算假設如下：

|         | 109 年 12 月 31 日 | 108 年 12 月 31 日 |
|---------|-----------------|-----------------|
| 折現率     | 0.750%          | 1.125%          |
| 未來薪資增加率 | 3.000%          | 3.000%          |

本公司預計於民國 109 年度報導日後之一年內支付予確定福利計畫之提撥金額為 281 仟元。

確定福利計畫之加權平均存續期間為 16.24 年。

### (8) 敏感度分析

民國 109 年及 108 年 12 月 31 日當採用之主要精算假設變動

對確定福利義務現值之影響如下：

|          | 109 年 12 月 31 日 | 108 年 12 月 31 日 |
|----------|-----------------|-----------------|
| 折現率      |                 |                 |
| 增加 0.25% | \$ (475)        | \$ (468)        |
| 減少 0.25% | \$ 498          | \$ 493          |
| 未來薪資成長率  |                 |                 |
| 增加 0.25% | \$ 480          | \$ 477          |
| 減少 0.25% | \$ (460)        | \$ (456)        |

上述之敏感度分析係基於其他假設不變的情況下分析單一假設變動之影響。實務上許多假設的變動則可能是連動的。敏感度分析係與計算資產負債表之淨確定福利所採用的方法一致。

本期編製敏感度分析所使用之方法與假設與前期相同。

### (十三) 權益

#### 1. 普通股股本

|           | 109 年 12 月 31 日 | 108 年 12 月 31 日 |
|-----------|-----------------|-----------------|
| 額定股數(仟股)  | 100,000         | 100,000         |
| 額定股本      | \$ 1,000,000    | \$ 1,000,000    |
| 已發行股數(仟股) | 62,073          | 62,073          |
| 已發行股本     | \$ 620,725      | \$ 620,725      |

已發行之普通股每股面額為 10 元，每股享有一表決權及收取股利之權利。

#### 2. 資本公積

|                          | 109 年 12 月 31 日 | 108 年 12 月 31 日 |
|--------------------------|-----------------|-----------------|
| <u>得用以彌補虧損、發放現金或撥充股本</u> |                 |                 |
| 股票發行溢價                   | \$ 8,138        | \$ 8,138        |
| 轉換公司債轉換溢價                | 71,690          | 71,690          |
| 處分資產增益                   | 916             | 916             |
| 合    計                   | \$ 80,744       | \$ 80,744       |

依公司法規定，資本公積需優先填補虧損後，始得按股東原有股份之比例以已實現之資本公積發給新股或現金。前項所稱之已實現資本公積，包括超過票面金額發行股票所得之溢額及受領贈與之所得。依發行人募集與發行有價證券處理準則規定，得撥充資本之資本公積，每年撥充之合計金額，不得超過實收資本額百分之十。

### 3.保留盈餘及股利政策

|                               | 法定盈餘<br>公積 | 特別盈餘<br>公積 | 未分配盈餘<br>(累積虧損) | 合 計       |
|-------------------------------|------------|------------|-----------------|-----------|
| 109年1月1日餘額                    | \$ 106,393 | \$ —       | \$ (40,692)     | \$ 65,701 |
| 實際取得或處分子公司<br>股權價格與帳面價<br>值差額 | —          | —          | (25)            | (25)      |
| 109年度淨損                       | —          | —          | (30,740)        | (30,740)  |
| 109年度確定福利計<br>畫再衡量數           | —          | —          | (332)           | (332)     |
| 109年12月31日餘額                  | \$ 106,393 | \$ —       | \$ (71,789)     | \$ 34,604 |
| 108年1月1日餘額                    | \$ 106,393 | \$ 4,928   | \$ (68,053)     | \$ 43,268 |
| 追溯適用之影響數                      | —          | —          | (1,130)         | (1,130)   |
| 108年1月1日追溯適<br>用後餘額           | 106,393    | 4,928      | (69,183)        | 42,138    |
| 特別盈餘公積迴轉                      | —          | (4,928)    | 4,928           | —         |
| 實際取得或處分子公司<br>股權價格與帳面價<br>值差額 | —          | —          | (26)            | (26)      |
| 108年度淨利                       | —          | —          | 23,913          | 23,913    |
| 108年度確定福利計<br>畫再衡量數           | —          | —          | (324)           | (324)     |
| 108年12月31日餘額                  | \$ 106,393 | \$ —       | \$ (40,692)     | \$ 65,701 |

依本公司章程規定，公司年度總決算如有盈餘，應先提繳稅款，彌補以往虧損，次提百分之十為法定盈餘公積，依法令規定提列或迴轉特別盈餘公積，如尚有盈餘，併同期初未分配盈餘，由董事會擬具盈餘分配案，提請股東會決議分派之。

本公司正處於企業成長階段且所屬產業景氣與發展趨勢變遷快速，需不斷投注資金進行投資、研發及健全財務結構以創造競爭優勢，因此考量公司中長期營運成長暨投資活動資金需求，並在兼顧財務結構健全目標下，每年就可分配盈餘高於百分之二十至低於百分之八十之區間內提撥分配股東股利，惟累積可供分配盈餘低於實收股本百分之五時，得不予分配；分配股東股利時，得以現金或股票方式為之，其中現金股利不低於股利總額之百分之十，惟現金股利每股若低於 0.5 元時，得不予發放，改以股票股利發放。

本公司於民國 109 年 6 月 9 日及 108 年 6 月 12 日舉行股東常會，分別決議通過民國 108 年及 107 年度之虧損撥補案。

#### 4.特別盈餘公積

本公司分配盈餘時，必須依法令規定就其他股東權益減項(如國外營運機構財務報表換算之兌換差額、透過其他綜合損益按公允價值衡量之金融資產、現金流量避險中屬有效避險部分之避險工具利益及損失等累計餘額，惟庫藏股票除外)提列特別盈餘公積後方得以分配，嗣後其他股東權益減項餘額迴轉時，得就迴轉金額分配盈餘。

#### 5.其他權益

##### 國外營運機構財務報表換算之兌換差額

|                         | 109 年度     | 108 年度     |
|-------------------------|------------|------------|
| 期初餘額                    | \$ (2,396) | \$ (1,328) |
| 當年度產生                   |            |            |
| 國外營運機構換算之<br>兌換差額(稅後淨額) | (4,304)    | (2,408)    |
| 重分類調整                   |            |            |
| 處分國外營運機構                | 122        | 1,340      |
| 合 計                     | \$ (6,578) | \$ (2,396) |

#### (十四) 每股盈餘(虧損)

##### 1. 基本每股盈餘(虧損)

用以計算基本每股盈餘(虧損)之盈餘(虧損)及普通股加權平均股數如下：

|                            | 109 年度      | 108 年度    |
|----------------------------|-------------|-----------|
| 歸屬於母公司業主之淨(損)利             | \$ (30,740) | \$ 23,913 |
| 計算基本每股盈餘(虧損)之普通股加權平均股數(仟股) | 62,073      | 62,073    |
| 基本每股盈餘(虧損)(元)              | \$ (0.50)   | \$ 0.39   |

##### 2. 稀釋每股盈餘

用以計算稀釋每股盈餘(虧損)之盈餘(虧損)及普通股加權平均股數(仟股)如下：

|                            | 109 年度      | 108 年度    |
|----------------------------|-------------|-----------|
| 歸屬於母公司業主之淨(損)利             | \$ (30,740) | \$ 23,913 |
| 計算基本每股盈餘(虧損)之普通股加權平均股數(仟股) | 62,073      | 62,073    |
| 具稀釋作用潛在普通股(仟股)             | —           | —         |
| 計算稀釋每股盈餘(虧損)之普通股加權平均股數(仟股) | 62,073      | 62,073    |
| 稀釋每股盈餘(虧損)(元)              | \$ (0.50)   | \$ 0.39   |

若合併公司得選擇以股票或現金發放員工酬勞，則計算稀釋每股盈餘時，假設員工酬勞將採發放股票方式，並於該潛在普通股具有稀釋作用時計入加權平均流通在外股數，以計算稀釋每股盈餘。於次年度董事會決議員工酬勞發放股數前計算稀釋每股盈餘時，亦繼續考量該等潛在普通股之稀釋作用。

#### (十五) 客戶合約之收入

|        | 109 年度     | 108 年度     |
|--------|------------|------------|
| 商品銷售收入 | \$ 815,658 | \$ 986,727 |



## 1. 合約餘額

|        | 109 年 度   | 108 年 度   |
|--------|-----------|-----------|
| 應收帳款   | \$ 61,095 | \$ 99,741 |
| 減：備抵損失 | (1,947)   | (2,962)   |
| 合 計    | \$ 59,148 | \$ 96,799 |

## 2. 收入之細分：

|               | 109 年 度    |            |           | 合 計        |
|---------------|------------|------------|-----------|------------|
|               | 連 字        | UICU       | 其 他       |            |
| 主要銷售地區市場：     |            |            |           |            |
| 亞 洲           | \$ 52,596  | \$ 5,028   | \$ 15,368 | \$ 72,992  |
| 美 洲           | 176        | 676,506    | —         | 676,682    |
| 歐 洲           | 35,806     | 24,212     | —         | 60,018     |
| 大 洋 洲         | 714        | 2,822      | —         | 3,536      |
| 其 他           | 2,430      | —          | —         | 2,430      |
| 合 計           | \$ 91,722  | \$ 708,568 | \$ 15,368 | \$ 815,658 |
| 主要產品：         |            |            |           |            |
| 讀 卡 機         | \$ 41,328  | \$ 578,300 | \$ —      | \$ 619,628 |
| 讀 寫 卡 機       | 2,185      | 938        | —         | 3,123      |
| 支 票 讀 取 機     | 1,746      | 17,742     | —         | 19,488     |
| 銷 售 點 終 端 機   | —          | 944        | —         | 944        |
| 個 人 密 碼 辨 識 器 | 7,972      | 16,464     | —         | 24,436     |
| 視 訊 會 議 系 統   | —          | 1,682      | —         | 1,682      |
| 解 碼 IC        | 17,808     | 656        | —         | 18,464     |
| 其 他           | 20,683     | 91,842     | 15,368    | 127,893    |
| 合 計           | \$ 91,722  | \$ 708,568 | \$ 15,368 | \$ 815,658 |
|               |            |            |           |            |
|               | 108 年 度    |            |           | 合 計        |
|               | 連 字        | UICU       | 其 他       |            |
| 主要銷售地區市場：     |            |            |           |            |
| 亞 洲           | \$ 50,817  | \$ 6,196   | \$ 15,243 | \$ 72,256  |
| 美 洲           | 666        | 836,731    | —         | 837,397    |
| 歐 洲           | 49,047     | 23,654     | —         | 72,701     |
| 大 洋 洲         | 159        | 2,308      | 21        | 2,488      |
| 其 他           | 1,885      | —          | —         | 1,885      |
| 合 計           | \$ 102,574 | \$ 868,889 | \$ 15,264 | \$ 986,727 |
| 主要產品：         |            |            |           |            |
| 讀 卡 機         | \$ 48,161  | \$ 693,353 | \$ —      | \$ 741,514 |
| 讀 寫 卡 機       | 2,007      | 1,610      | —         | 3,617      |
| 支 票 讀 取 機     | 2,909      | 25,436     | —         | 28,345     |
| 銷 售 點 終 端 機   | —          | 8,870      | —         | 8,870      |
| 個 人 密 碼 辨 識 器 | 3,058      | 21,463     | —         | 24,521     |
| 視 訊 會 議 系 統   | —          | 1,486      | —         | 1,486      |
| 解 碼 IC        | 31,009     | 2,215      | —         | 33,224     |
| 其 他           | 15,430     | 114,456    | 15,264    | 145,150    |
| 合 計           | \$ 102,574 | \$ 868,889 | \$ 15,264 | \$ 986,727 |

(十六) 利息收入

|      | 109 年 度  | 108 年 度  |
|------|----------|----------|
| 銀行存款 | \$ 2,403 | \$ 2,968 |
| 其 他  | 16       | 15       |
| 合 計  | \$ 2,419 | \$ 2,983 |

(十七) 其他收入

|        | 109 年 度   | 108 年 度  |
|--------|-----------|----------|
| 租金收入   | \$ 1,796  | \$ 1,948 |
| 其他收入   | 752       | 7,223    |
| 政府補助收入 | 13,716    | —        |
| 合 計    | \$ 16,264 | \$ 9,171 |

合併公司於民國 109 年間分別申請「中華民國經濟部之營運資金及薪資補貼計畫」與「美國聯邦政府之薪資保護計畫(Paycheck Protection Program)」，已分別領取補助款 1,610 仟元及 12,106 仟元，並合理預期合併公司符合相關計畫補助要件，而認列補助收入。

(十八) 其他利益及損失

|                    | 109 年 度     | 108 年 度    |
|--------------------|-------------|------------|
| 淨外幣兌換損失            | \$ (18,788) | \$ (7,176) |
| 透過損益按公允價值衡量之金融資產利益 | 2,234       | 3,660      |
| 處分不動產、廠房及設備(損失)利益  | (14)        | 1,138      |
| 處分投資損失             | (153)       | (1,675)    |
| 處分無形資產損失           | —           | (19)       |
| 非金融資產減損損失          | (3,634)     | —          |
| 租賃修改利益             | 75          | —          |
| 合 計                | \$ (20,280) | \$ (4,072) |

(十九)財務成本

|           | 109 年 度    | 108 年 度    |
|-----------|------------|------------|
| 銀行借款利息費用  | \$ (2,681) | \$ (2,772) |
| 租賃負債之利息費用 | (977)      | (467)      |
| 合 計       | \$ (3,658) | \$ (3,239) |

(二十)員工酬勞及董事酬勞

依本公司章程規定，年度如有獲利，應提撥不低於 5% 為員工酬勞及不高於 5% 為董事酬勞。但公司尚有累積虧損時，應預先保留彌補數額。前項員工酬勞發給股票或現金之對象，包括符合一定條件之從屬公司員工。

民國 109 年度未有獲利，依公司章程之規定，無須提列員工及董事酬勞，另民國 108 年度因尚有累積虧損未完成彌補，故未估列員工及董監事酬勞。

有關本公司董事會通過之員工及董事酬勞資訊，請至台灣證券交易所「公開資訊觀測站」查詢。

(廿一)所得稅

1.認列於損益之所得稅費用(利益)主要組成項目

|         | 109 年 度  | 108 年 度   |
|---------|----------|-----------|
| 當期所得稅費用 |          |           |
| 本期產生者   | \$ —     | \$ 9,377  |
| 以前年度之調整 | 2        | —         |
| 遞延所得稅   |          |           |
| 本期產生者   | (468)    | 3,193     |
| 以前年度    | (61)     | 310       |
| 合 計     | \$ (527) | \$ 12,880 |

2.會計所得與所得稅費用(利益)之調節如下：

|                         | 109 年 度    | 108 年 度   |
|-------------------------|------------|-----------|
| 稅前淨利按法定稅率計算<br>之所得稅費用   | \$ (9,083) | \$ 3,252  |
| 稅上不可減除之費損               | 729        | —         |
| 免課稅之所得                  | (769)      | (732)     |
| 權益法認列之國內投資淨<br>額        | 2,635      | 4,350     |
| 以前年度之當期所得稅費<br>用於本年度之調整 | 2          | —         |
| 以前年度之遞延所得稅於<br>本年度之調整   | (61)       | 310       |
| 未認列之暫時性差異               | 19         | (12)      |
| 未認列之虧損扣抵                | 3,094      | 4,050     |
| 其 他                     | 2,907      | 1,662     |
| 認列於損益之所得稅費用             | \$ (527)   | \$ 12,880 |

3.認列於其他綜合損益之所得稅

|                       | 109 年 度    | 108 年 度 |
|-----------------------|------------|---------|
| <u>遞延所得稅</u>          |            |         |
| 本期產生者                 |            |         |
| 國外營運機構財務報表<br>換算之兌換差額 | \$ (1,046) | \$ 267  |
| 確定福利計畫再衡量數            | (83)       | 81      |
| 合 計                   | \$ (1,129) | \$ 348  |

4.本期所得稅資產與負債

|         | 109 年 12 月 31 日 | 108 年 12 月 31 日 |
|---------|-----------------|-----------------|
| 本期所得稅資產 |                 |                 |
| 應收退稅款   | \$ 141          | \$ —            |
| 本期所得稅負債 |                 |                 |
| 應付所得稅   | \$ —            | \$ 5,892        |

## 5. 遞延所得稅資產與負債

遞延所得稅資產及負債之變動如下：

|                | 109 年 度            |                   |                 |                |                    |
|----------------|--------------------|-------------------|-----------------|----------------|--------------------|
|                | 期初餘額               | 認列於<br>(損)益       | 認列於其他<br>綜合損益   | 匯率影響數          | 期末餘額               |
| <u>遞延所得稅資產</u> |                    |                   |                 |                |                    |
| 暫時性差異          |                    |                   |                 |                |                    |
| 存貨跌價及呆滯損失      | \$ 6,179           | \$ 1,757          | \$ —            | \$ —           | \$ 7,936           |
| 聯屬公司間未實現<br>利益 | 8,917              | (309)             | —               | —              | 8,608              |
| 國外營運機構兌換<br>差額 | 599                | —                 | 1,046           | —              | 1,645              |
| 應付休假給付         | 1,306              | —                 | —               | —              | 1,306              |
| 未實現兌換損失        | 1,486              | 130               | —               | —              | 1,616              |
| 虧損扣抵           | —                  | 2,286             | —               | —              | 2,286              |
| 確定福利退休計畫       | 1,239              | (43)              | 83              | —              | 1,279              |
| 採用權益法之投資       | 38,995             | (2,307)           | —               | —              | 36,688             |
| 其 他            | 8,546              | (4,085)           | —               | (21)           | 4,440              |
|                | <u>\$ 67,267</u>   | <u>\$ (2,571)</u> | <u>\$ 1,129</u> | <u>\$ (21)</u> | <u>\$ 65,804</u>   |
| <u>遞延所得稅負債</u> |                    |                   |                 |                |                    |
| 暫時性差異          |                    |                   |                 |                |                    |
| 採用權益法之投資       | \$ (19,130)        | \$ 3,100          | \$ —            | \$ —           | \$ (16,030)        |
|                | <u>\$ (19,130)</u> | <u>\$ 3,100</u>   | <u>\$ —</u>     | <u>\$ —</u>    | <u>\$ (16,030)</u> |
|                | 108 年 度            |                   |                 |                |                    |
|                | 期初餘額               | 認列於<br>(損)益       | 認列於其他<br>綜合損益   | 匯率影響數          | 期末餘額               |
| <u>遞延所得稅資產</u> |                    |                   |                 |                |                    |
| 暫時性差異          |                    |                   |                 |                |                    |
| 存貨跌價及呆滯損失      | \$ 7,184           | \$ (1,005)        | \$ —            | \$ —           | \$ 6,179           |
| 聯屬公司間未實現<br>利益 | 7,524              | 1,393             | —               | —              | 8,917              |
| 國外營運機構兌換<br>差額 | 332                | —                 | 267             | —              | 599                |
| 應付休假給付         | 1,306              | —                 | —               | —              | 1,306              |
| 未實現兌換損失        | 121                | 1,365             | —               | —              | 1,486              |
| 確定福利退休計畫       | 1,192              | (34)              | 81              | —              | 1,239              |
| 採用權益法之投資       | 41,029             | (2,034)           | —               | —              | 38,995             |
| 其 他            | 11,101             | (2,543)           | —               | (12)           | 8,546              |
|                | <u>\$ 69,789</u>   | <u>\$ (2,858)</u> | <u>\$ 348</u>   | <u>\$ (12)</u> | <u>\$ 67,267</u>   |
| <u>遞延所得稅負債</u> |                    |                   |                 |                |                    |
| 暫時性差異          |                    |                   |                 |                |                    |
| 採用權益法之投資       | \$ (18,485)        | \$ (645)          | \$ —            | \$ —           | \$ (19,130)        |
|                | <u>\$ (18,485)</u> | <u>\$ (645)</u>   | <u>\$ —</u>     | <u>\$ —</u>    | <u>\$ (19,130)</u> |

## 6. 未於合併資產負債表中認列遞延所得稅資產之金額：

|          | 109 年 12 月 31 日   | 108 年 12 月 31 日   |
|----------|-------------------|-------------------|
| 虧損扣抵     | \$ 137,993        | \$ 122,508        |
| 可減除暫時性差異 | 146,568           | 146,492           |
| 合 計      | <u>\$ 284,561</u> | <u>\$ 269,000</u> |

7.截至民國 109 年 12 月 31 日止，本集團內個體未使用課稅損失及所得稅申報案件核定情形之資訊彙總如下：

|            | 可抵減金額      | 最後扣抵減年度 |
|------------|------------|---------|
| 本公司        |            |         |
| 109 年度(估列) | \$ 11,431  | 119 年度  |
| 子公司—新儀     |            |         |
| 104 年度(核定) | 2,636      | 114 年度  |
| 105 年度(核定) | 30,162     | 115 年度  |
| 106 年度(核定) | 31,250     | 116 年度  |
| 107 年度(核定) | 38,211     | 117 年度  |
| 108 年度(核定) | 20,266     | 118 年度  |
| 109 年度(估列) | 15,468     | 119 年度  |
| 小計         | 137,993    |         |
| 合計         | \$ 149,424 |         |

#### 8.所得稅核定情形

本公司截至民國 107 年度止之所得稅申報案件，業經稅捐稽徵機關核定。

子公司新儀公司截至民國 108 年度止之所得稅申報案件，業經稅捐稽徵機關核定。

#### (廿二)費用性質之額外資訊

合併公司本期發生之員工福利、折舊、折耗及攤銷費用功能別彙總如下：

| 功能別<br>性質別 | 109 年度    |            |            | 108 年度    |            |            |
|------------|-----------|------------|------------|-----------|------------|------------|
|            | 屬於營業成本者   | 屬於營業費用者    | 合計         | 屬於營業成本者   | 屬於營業費用者    | 合計         |
| 員工福利費用     |           |            |            |           |            |            |
| 薪資費用       | \$ 51,577 | \$ 209,734 | \$ 261,311 | \$ 55,442 | \$ 224,989 | \$ 280,431 |
| 勞健保費用      | 5,521     | 19,791     | 25,312     | 6,126     | 21,159     | 27,285     |
| 退休金費用      | 2,787     | 9,668      | 12,455     | 3,070     | 10,213     | 13,283     |
| 董事酬金       | —         | 830        | 830        | —         | 800        | 800        |
| 其他員工福利費用   | 2,346     | 5,148      | 7,494      | 2,885     | 5,808      | 8,693      |
| 折舊費用       | 10,833    | 20,822     | 31,655     | 10,804    | 18,635     | 29,439     |
| 攤銷費用       | —         | 3,069      | 3,069      | 44        | 3,968      | 4,012      |

註：民國 109 年及 108 年度投資性不動產之折舊費用提列數均為 1,122 仟元，帳列於營業外收入及支出—其他收入之減項。

### (廿三)金融工具

#### 1.金融工具之種類

|                   | 109年12月31日        | 108年12月31日        |
|-------------------|-------------------|-------------------|
| <u>金融資產</u>       |                   |                   |
| 現金及約當現金           | \$ 178,984        | \$ 184,273        |
| 透過損益按公允價值衡量之金融資產  | 68,361            | 75,520            |
| 按攤銷後成本之金融資產       | 109,993           | 84,005            |
| 應收帳款              | 59,148            | 96,779            |
| 其他應收款             | 870               | 638               |
| 存出保證金             | 8,350             | 8,414             |
| 合計                | <u>\$ 425,706</u> | <u>\$ 449,629</u> |
| <u>金融負債</u>       |                   |                   |
| 短期借款              | \$ 150,000        | \$ 135,000        |
| 應付票據              | 1,398             | 40,355            |
| 應付帳款              | 61,245            | 41,061            |
| 其他應付款             | 16,462            | 12,131            |
| 長期借款(含一年內到期之長期借款) | 66,893            | 66,357            |
| 租賃負債              | 40,190            | 20,569            |
| 存入保證金             | 647               | 487               |
| 合計                | <u>\$ 336,835</u> | <u>\$ 315,960</u> |

#### 2.公允價值之資訊

##### (1)公允價值資訊－非按公允價值衡量之金融工具

合併公司之管理階層認為合併公司分類為放款及應收款(包括現金及約當現金、按攤銷後成本衡量之金融資產－流動、應收帳款、其他應收款及存出保證金)之金融資產及按攤銷後成本衡量之金融負債(包括長、短期借款、應付票據及帳款、其他應付款、租賃負債及存入保證金)於合併財務報表中之帳面金額趨近於其公允價值。

(2)公允價值資訊—以重覆性基礎按公允價值衡量之金融工具

| 109 年 12 月 31 日                       |           |      |      |           |
|---------------------------------------|-----------|------|------|-----------|
|                                       | 第一等級      | 第二等級 | 第三等級 | 合 計       |
| <u>透過損益按公允價值</u><br><u>衡量之金融資產-流動</u> |           |      |      |           |
| 基金受益憑證                                | \$ 68,361 | \$ — | \$ — | \$ 68,361 |

| 108 年 12 月 31 日                       |           |      |      |           |
|---------------------------------------|-----------|------|------|-----------|
|                                       | 第一等級      | 第二等級 | 第三等級 | 合 計       |
| <u>透過損益按公允價值</u><br><u>衡量之金融資產-流動</u> |           |      |      |           |
| 基金受益憑證                                | \$ 75,520 | \$ — | \$ — | \$ 75,520 |

合併公司民國 109 年及 108 年度無第一等級與第二等級公允價值層級間移轉之情形。

3.財務風險管理目的

合併公司因業務活動而暴露於信用風險、流動性風險及市場風險(包括匯率風險、利率風險及其他價格風險)。本附註表達合併公司上述各項風險之暴險資訊、合併公司衡量及管理該等風險之政策及程序及相關量化揭露。

本公司董事會負責發展及控管合併公司之風險管理政策，風險管理政策之建置係為辨認及分析合併公司所面臨之風險，及設定適當風險限額及控制，並監督風險及風險限額之遵循。風險管理政策及系統係定期覆核以反映市場情況及合併公司運作之變化。

合併公司管理階層依相關規範及內部控制制度對財務活動進行監督及覆核，內部稽核人員扮演監督角色，定期將覆核結果報告董事會。



### (1)信用風險

信用風險係合併公司因客戶及金融資產交易對方未履行合約義務而產生財務損失之風險，主要來自於現金及約當現金、基金受益憑證及應收客戶之帳款等金融資產。合併公司金融資產之總帳面金額代表最大信用暴險金額。合併公司最大信用暴險金額如下：

|          | <u>109年12月31日</u> | <u>108年12月31日</u> |
|----------|-------------------|-------------------|
| 最大信用暴險金額 | \$ 425,706        | \$ 449,629        |

合併公司銀行存款及基金受益憑證之交易對象為信用良好之金融機構，應不致產生重大信用風險。

民國 109 年及 108 年 12 月 31 日之合併公司應收帳款之信用風險主要係集中於三家客戶，來自前述客戶之比率分別為 75.08%及 69.19%，合併公司已建立授信政策，依該政策針對每一客戶個別分析其信用狀況以決定其信用額度，且定期持續評估客戶財務狀況以降低信用風險。

### (2)流動性風險

流動性風險係合併公司無法交付現金或其他金融資產以清償金融負債，未能履行相關義務之風險。合併公司定期監督當期及預計中長期之資金需求，並透過維持足夠的現金及約當現金及銀行融資額度，以管理流動性風險。合併公司於民國 109 年及 108 年 12 月 31 日，未使用之融資額度分別為 242,594 仟元及 252,000 仟元。

下表說明合併公司已約定還款期間之金融負債剩餘合約到期分析，其係依據合併公司最早可能被要求還款之日期，並以未折現現金流量編製。

| 109 年 12 月 31 日 |            |             |            |           |           |           |
|-----------------|------------|-------------|------------|-----------|-----------|-----------|
| 項 目             | 帳面金額       | 合 約<br>現金流量 | 6 個月以內     | 6 至 12 個月 | 1 年至 2 年  | 超過 2 年    |
| <u>非衍生金融負債</u>  |            |             |            |           |           |           |
| 短期借款            | \$ 150,000 | \$ 150,118  | \$ 150,118 | \$ —      | \$ —      | \$ —      |
| 應付票據            | 1,398      | 1,398       | 1,398      | —         | —         | —         |
| 應付帳款            | 61,245     | 61,245      | 61,245     | —         | —         | —         |
| 其他應付款           | 16,462     | 16,462      | 16,462     | —         | —         | —         |
| 長期借款(含一年內到期之長借) | 66,893     | 72,835      | 3,193      | 4,734     | 9,427     | 55,481    |
| 租賃負債            | 40,190     | 45,076      | 5,872      | 5,546     | 8,442     | 25,216    |
| 存入保證金           | 647        | 647         | 146        | —         | 480       | 21        |
| 合 計             | \$ 336,835 | \$ 347,781  | \$ 238,434 | \$ 10,280 | \$ 18,349 | \$ 80,718 |
| 108 年 12 月 31 日 |            |             |            |           |           |           |
| 項 目             | 帳面金額       | 合 約<br>現金流量 | 6 個月以內     | 6 至 12 個月 | 1 年至 2 年  | 超過 2 年    |
| <u>非衍生金融負債</u>  |            |             |            |           |           |           |
| 短期借款            | \$ 135,000 | \$ 135,115  | \$ 135,115 | \$ —      | \$ —      | \$ —      |
| 應付票據            | 40,355     | 40,355      | 40,355     | —         | —         | —         |
| 應付帳款            | 41,061     | 41,061      | 41,061     | —         | —         | —         |
| 其他應付款           | 12,131     | 12,131      | 12,131     | —         | —         | —         |
| 長期借款(含一年內到期之長借) | 66,357     | 74,225      | 3,201      | 3,215     | 6,457     | 61,352    |
| 租賃負債            | 20,569     | 20,920      | 6,745      | 4,501     | 6,400     | 3,274     |
| 存入保證金           | 487        | 487         | —          | 320       | 146       | 21        |
| 合 計             | \$ 315,960 | \$ 324,294  | \$ 238,608 | \$ 8,036  | \$ 13,003 | \$ 64,647 |

合併公司並不預期到期日分析之現金流量發生時點會顯著提早，或實際金額會有顯著不同。

### (3)市場風險

市場風險係指因市場價格變動，如匯率、利率及權益工具價格變動，而影響合併公司收益或所持有金融工具價值之風險。市場風險管理之目標係管控市場風險之暴險程度在可承受範圍內，並將投資報酬最佳化。

#### A.匯率風險之暴險及敏感性分析

合併公司暴露於非以合併個體之功能性貨幣計價之銷售及採購交易所產生之匯率風險。

合併公司之匯率風險主要來自於以外幣計價之現金及約當現金、應收(付)帳款及其他應收(付)款等，於換算時產生外幣兌換損益。合併公司於報導日非以功能性貨幣計價之重大貨幣性資產及負債帳面價值及匯率變動時，對損益之影響分析如下：

| 109年12月31日  |          |        |            |        |          |  |
|-------------|----------|--------|------------|--------|----------|--|
|             | 外幣       | 匯率     | 新台幣        | 外幣變動幅度 | 損益影響(稅前) |  |
| <u>金融資產</u> |          |        |            |        |          |  |
| 美金          | \$ 6,496 | 28.48  | \$ 185,003 | 1%     | \$ 1,850 |  |
| <u>金融負債</u> |          |        |            |        |          |  |
| 美金          | 1,054    | 28.48  | 30,030     | 1%     | 300      |  |
| 108年12月31日  |          |        |            |        |          |  |
|             | 外幣       | 匯率     | 新台幣        | 外幣變動幅度 | 損益影響(稅前) |  |
| <u>金融資產</u> |          |        |            |        |          |  |
| 美金          | \$ 5,179 | 29.980 | \$ 155,277 | 1%     | \$ 1,553 |  |
| <u>金融負債</u> |          |        |            |        |          |  |
| 美金          | 1,018    | 29.980 | 30,533     | 1%     | 305      |  |

## B.利率風險

下列敏感度分析係依合併公司長、短期借款於報導日之利率暴險而決定，對於浮動利率負債，其分析方式係假設報導日流通在外之負債金額於整年度皆流通在外。

若合併公司銀行借款年利率增加／減少 1%，在所有其他變數維持不變之情況下，依合併公司民國 109 年及 108 年 12 月 31 日之銀行借款餘額估算，合併公司民國 109 年及 108 年度之淨利將分別減少／增加 2,169 仟元及 2,014 仟元。

## C.其他市價風險

合併公司所持有之開放型基金，由於所投資之標的多為貨幣或債券相關基金(帳列透過損益按公允價值衡量之金融資產—流動)，合併公司並不預期所持有之基金會有顯著之市場風險。

## (廿四)資本管理

合併公司基於現行營運產業特性及未來公司發展情形，並且考量外部環境變動等因素，規劃合併公司未來期間所需之營運資金、研究發展費用及股利支出等需求，保障合併公司能繼續營運，回饋股東且同時兼顧其他利益關係人之利益，並維持最佳資本結構以長遠提升股東價值。

合併公司透過定期審核負債權益比例對資金進行監控。

報導日之負債權益比率如下：

|        | 109 年 12 月 31 日 | 108 年 12 月 31 日 |
|--------|-----------------|-----------------|
| 負債總額   | \$ 409,350      | \$ 412,162      |
| 權益總額   | \$ 729,516      | \$ 764,805      |
| 負債權益比率 | 56.11%          | 53.89%          |

民國 109 年度合併公司資本管理之方式並未改變。

## 七、關係人交易

本公司為合併公司之最終控制者。

本公司及子公司(係本公司之關係人)間之交易、帳戶餘額、收益及費損於合併時全數予以銷除，故未揭露於本附註。除已於其他附註揭露外，合併公司與其他關係人間之交易如下：

(一)合併公司與關係人之名稱及關係如下：

| <u>關 係 人 名 稱</u> | <u>與 本 公 司 之 關 係</u>  |
|------------------|-----------------------|
| 新頤科技股份有限公司       | 其他關係人(本公司董事長對該公司具控制力) |

(二)進 貨

|       | <u>109年12月31日</u> | <u>108年12月31日</u> |
|-------|-------------------|-------------------|
| 其他關係人 | \$ 3              | \$ —              |

(三)主要管理階層成員之薪酬資訊如下：

|        | <u>109年 度</u> | <u>108年 度</u> |
|--------|---------------|---------------|
| 短期員工福利 | \$ 9,177      | \$ 9,385      |

## 八、質押之資產

截至民國109年及108年12月31日合併公司資產提供擔保明細如下：

| 名 稱                 | 擔保用途           | 帳 面 價 值                |                        |
|---------------------|----------------|------------------------|------------------------|
|                     |                | <u>109年<br/>12月31日</u> | <u>108年<br/>12月31日</u> |
| 不動產、廠房及設備—土地        | 長短期擔保<br>借款    | \$ 158,203             | \$ 158,203             |
| 不動產、廠房及設備—房屋<br>及建築 | 長短期擔保<br>借款    | 12,324                 | 15,197                 |
| 質押定存單(帳列存出保證<br>金)  | 海關保證金<br>履約保證金 | 5,600                  | 5,600                  |
| 投資性不動產—土地           | 長短期擔保<br>借款    | 78,492                 | 78,492                 |
| 投資性不動產—房屋及建築        | 長短期擔保<br>借款    | 19,757                 | 20,879                 |
| 合 計                 |                | <u>\$ 274,376</u>      | <u>\$ 278,371</u>      |

九、重大或有負債及未認列之合約承諾：無。

十、重大之災害損失：無。

十一、重大之期後事項：無。

十二、其他：無。

十三、附註揭露事項

(一)重大交易事項(二)轉投資事業相關資訊：

- 1.資金貸與他人：無。
- 2.為他人背書保證：無。
- 3.期末持有有價證券情形：附表一。
- 4.累積買進或賣出同一有價證券之金額達新台幣三億元或實收資本額百分之二十以上：無。
- 5.取得不動產之金額達新台幣三億元或實收資本額百分之二十以上：無。
- 6.處分不動產之金額達新台幣三億元或實收資本額百分之二十以上：無。
- 7.與關係人進、銷貨之金額達新台幣一億元或實收資本額百分之二十以上：附表二。
- 8.應收關係人款項達新台幣一億元或實收資本額百分之二十以上：附表三。
- 9.從事衍生工具交易：無。
- 10.其他：母子公司間及各子公司間之業務關係及重要交易往來情形及金額：附表四。
- 11.被投資公司資訊：附表五。

(三)大陸投資資訊：

- 1.大陸被投資公司名稱、主要營業項目、實收資本額、投資方式、資金匯出入情形、持股比例、投資損益、期末投資帳面金額、已匯回投資損益及赴大陸地區投資限額：附表六。
- 2.與大陸被投資公司直接或間接經由第三地區所發生下列之重大交易事項，及其價格、付款條件、未實現損益：無。

(四)主要股東資訊：

股權比例達 5%以上之股東名稱、持股數額及比例：附表七。

十四、營運部門資訊

(一)營運部門

合併公司有二個應報導部門：連宇(台灣營運部門)及 UICU(美國營運部門)，連宇係於台灣地區經營讀寫卡機、讀卡機、支票讀取機、銷售點終端機、數位簽名機及個人密碼辨識器等產品之生產及銷售；UICU 係成立於美國之銷售子公司，負責上述產品於當地市場之行銷推廣。

合併公司經營活動之組織運作係依銷售地區為畫分基礎，由於每一銷售地區之客戶屬性及需要之行銷策略不同，故須分別管理。

營運部門之會計政策皆與附註四所述之重要會計政策彙總相同。合併公司營運部門損益係以稅前損益衡量，並作為評估績效之基礎。合併公司將部門間之銷售及移轉，視為與第三人間之交易。

(二)合併公司營運部門資訊及調節如下：

|                    | 109 年 度      |            |             |              |              |
|--------------------|--------------|------------|-------------|--------------|--------------|
|                    | 連 宇          | UICU       | 其 他         | 調整及消除        | 合 計          |
| 收 入：               |              |            |             |              |              |
| 來自外部客戶收入           | \$ 91,722    | \$ 708,568 | \$ 15,368   | \$ —         | \$ 815,658   |
| 部門間收入              | 647,844      | 46,220     | 1,533       | (695,597)    | —            |
| 收入總計               | \$ 739,566   | \$ 754,788 | \$ 16,901   | \$ (695,597) | \$ 815,658   |
| 利息費用               | \$ (2,807)   | \$ (794)   | \$ (57)     | \$ —         | \$ (3,658)   |
| 折舊與攤銷              | \$ 26,583    | \$ 6,783   | \$ 3,143    | \$ (663)     | \$ 35,846    |
| 資產損失               | \$ (3,634)   | \$ —       | \$ —        | \$ —         | \$ (3,634)   |
| 採用權益法之子公司<br>損失之份額 | \$ (22,784)  | \$ —       | \$ —        | \$ 22,784    | \$ —         |
| 應報導部門損益            | \$ (31,539)  | \$ (8,951) | \$ (14,259) | \$ 23,447    | \$ (31,302)  |
| 資 產：               |              |            |             |              |              |
| 採權益法之投資            | \$ 85,755    | \$ —       | \$ —        | \$ 85,755    | \$ —         |
| 非流動資產資本支出          | \$ 9,378     | \$ 3,242   | \$ —        | \$ —         | \$ 12,620    |
| 應報導部門資產            | \$ 1,096,883 | \$ 321,339 | \$ 24,346   | \$ (303,702) | \$ 1,138,866 |
| 應報導部門負債            | \$ 367,388   | \$ 223,371 | \$ 14,214   | \$ (195,623) | \$ 409,350   |

|                    | 108 年 度      |            |             |              |              |
|--------------------|--------------|------------|-------------|--------------|--------------|
|                    | 連 宇          | UICU       | 其 他         | 調整及消除        | 合 計          |
| 收 入：               |              |            |             |              |              |
| 來自外部客戶收入           | \$ 102,574   | \$ 868,888 | \$ 15,265   | \$ —         | \$ 986,727   |
| 部門間收入              | 779,358      | 52,980     | 4,000       | (836,338)    | —            |
| 收入總計               | \$ 881,932   | \$ 921,868 | \$ 19,265   | \$ (836,338) | \$ 986,727   |
| 利息費用               | \$ (2,828)   | \$ (388)   | \$ (23)     | \$ —         | \$ (3,239)   |
| 折舊與攤銷              | \$ 24,424    | \$ 6,863   | \$ 3,563    | \$ (277)     | \$ 34,573    |
| 採用權益法之子公司<br>損失之份額 | \$ (22,520)  | \$ —       | \$ —        | \$ 22,520    | \$ —         |
| 應報導部門損益            | \$ 36,362    | \$ 2,535   | \$ (22,974) | \$ 20,806    | \$ 36,729    |
| 資 產：               |              |            |             |              |              |
| 採權益法之投資            | \$ 106,787   | \$ —       | \$ —        | \$ (106,787) | \$ —         |
| 非流動資產資本支出          | \$ 23,378    | \$ 29      | \$ —        | \$ (1,990)   | \$ 21,417    |
| 應報導部門資產            | \$ 1,156,661 | \$ 355,638 | \$ 25,919   | \$ (361,251) | \$ 1,176,967 |
| 應報導部門負債            | \$ 391,887   | \$ 243,148 | \$ 10,767   | \$ (233,640) | \$ 412,162   |

(三)產品別及勞務別資訊：

合併公司來自外部客戶收入資訊如下：

|         | 109 年 度    | 108 年 度    |
|---------|------------|------------|
| 讀 卡 機   | \$ 619,628 | \$ 741,514 |
| 讀寫卡機    | 3,123      | 3,617      |
| 支票讀取機   | 19,488     | 28,345     |
| 銷售點終端機  | 944        | 8,870      |
| 個人密碼辨識器 | 24,436     | 24,521     |
| 視訊會議系統  | 1,682      | 1,486      |
| 解碼 IC   | 18,464     | 33,224     |
| 其 他     | 127,893    | 145,150    |
| 合 計     | \$ 815,658 | \$ 986,727 |

(四)地區別資訊：

合併公司地區別資訊如下，其中收入係依據客戶所在地理位置為基礎歸類，而非流動資產則依據資產所在地理位置歸類。



1. 收入

|       | 109 年 度           | 108 年 度           |
|-------|-------------------|-------------------|
| 美 國   | \$ 640,539        | \$ 796,444        |
| 台 灣   | 45,358            | 44,682            |
| 波 蘭   | 14,094            | 20,471            |
| 英 國   | 15,552            | 11,743            |
| 墨 西 哥 | 14,094            | 12,632            |
| 其他國家  | 86,021            | 100,755           |
| 合 計   | <u>\$ 815,658</u> | <u>\$ 986,727</u> |

2. 非流動資產：

|     | 109 年 12 月 31 日   | 108 年 12 月 31 日   |
|-----|-------------------|-------------------|
| 台 灣 | \$ 337,061        | \$ 359,103        |
| 其 他 | 35,912            | 8,222             |
| 合 計 | <u>\$ 372,973</u> | <u>\$ 367,325</u> |

非流動資產包含不動產、廠房及設備、投資性不動產、無形資產及其他資產，惟不包含金融工具及遞延所得稅資產等非流動資產。

(五) 主要客戶資訊：

本合併公司民國 109 年及 108 年度主要客戶資訊如下：

|       | 109 年 度           | 108 年 度           |
|-------|-------------------|-------------------|
| 甲 客 戶 | \$ 417,636        | \$ 382,174        |
| 乙 客 戶 | 45,553            | 126,449           |
| 合 計   | <u>\$ 463,189</u> | <u>\$ 508,623</u> |

連宇股份有限公司及其子公司

期末持有有價證券情形

民國 109 年 12 月 31 日

附表一

單位：除另與註明者外，為新台幣仟元

| 持有之公司    | 有價證券種類及名稱<br>(註 1) | 有價證券發行人<br>與合併公司之關係<br>(註 2) | 帳列科目                 | 期 末        |           |         |           | 備註 |
|----------|--------------------|------------------------------|----------------------|------------|-----------|---------|-----------|----|
|          |                    |                              |                      | 股 數<br>(股) | 帳 面 金 額   | 持 股 比 例 | 公 允 價 值   |    |
| 連宇股份有限公司 | 群益安穩貨幣市場基金         | —                            | 透過損益按公允價值<br>衡量之金融資產 | 1,136,263  | \$ 18,482 | —       | \$ 18,482 | —  |
| "        | 群益多利策略組合基金         | —                            | 透過損益按公允價值<br>衡量之金融資產 | 2,000,000  | 24,040    | —       | 24,040    | —  |
| "        | 安聯台灣貨幣市場基金         | —                            | 透過損益按公允價值<br>衡量之金融資產 | 572,762    | 7,236     | —       | 7,236     | —  |
| "        | 安聯四季回報債券組合基金       | —                            | 透過損益按公允價值<br>衡量之金融資產 | 1,128,885  | 18,603    | —       | 18,603    | —  |

註 1：本表所稱有價證券，係指屬國際財務報導準則第 9 號「金融工具」範圍內之股票、債券、受益憑證及上述項目所衍生之有價證券。

註 2：有價證券發行人非屬關係人者，該欄免填。

連宇股份有限公司及其子公司  
與關係人進、銷貨之金額達新臺幣一億元或實收資本額百分之二十以上  
民國 109 年 1 月 1 日至 12 月 31 日

附表二

單位：新台幣仟元

| 進(銷)貨之公司                       | 交易對象名稱                         | 關係   | 交易情形  |            |                |         | 交易條件與一般交易不同之情形及原因(註1) |      | 應收(付)票據、帳款 |                     | 備註(註2) |
|--------------------------------|--------------------------------|------|-------|------------|----------------|---------|-----------------------|------|------------|---------------------|--------|
|                                |                                |      | 進(銷)貨 | 金額         | 佔總進(銷)貨之比率(註5) | 授信期間    | 單價                    | 授信期間 | 餘額         | 佔總應收(付)票據、帳款之比率(註5) |        |
| 本公司                            | Uniform Industrial Corporation | 母子公司 | 銷貨    | \$ 647,844 | 43%            | 30天~90天 | 相若                    | 相若   | 186,631    | 73%                 | —      |
| Uniform Industrial Corporation | 本公司                            | 母子公司 | 進貨    | 647,844    | 55%            | 30天~90天 | 相若                    | 相若   | 186,631    | 73%                 | —      |

註1：關係人交易條件如與一般交易條件不同，應於單價及授信期間欄位敘明差異情形及原因。

註2：若有預收(付)款項情形者，應於備註欄敘明原因、契約約定條款、金額及與一般交易型態之差異情形。

註3：實收資本額係指母公司之實收資本額。發行人股票無面額或每股面額非屬新臺幣十元者，有關實收資本額百分之二十之交易金額規定，以資產負債表歸屬於母公司業主之權益百分之十計算之。

註4：已於合併財務報告沖銷。

註5：係佔合併沖銷前之總銷貨或總進貨之比率。

連宇股份有限公司及其子公司  
 應收關係人款項達新台幣一億元或實收資本額百分之二十以上  
 民國 109 年 1 月 1 日至 12 月 31 日

附表三

單位：新台幣仟元

| 帳列應收款<br>項之公司 | 交易對象名稱                            | 關 係  | 應收關係人<br>款項餘額 | 週 轉 率 | 逾期應收關係人款項 |         | 應收關係人款項<br>期後收回金額 | 提列備抵<br>損失金額 |
|---------------|-----------------------------------|------|---------------|-------|-----------|---------|-------------------|--------------|
|               |                                   |      |               |       | 金 額       | 處 理 方 式 |                   |              |
| 本公司           | Uniform Industrial<br>Corporation | 母子公司 | \$ 186,631    | 3.14  | \$ —      | —       | \$ 65,211         | \$ —         |

註：相關交易已於合併財務報告沖銷。

連宇股份有限公司及其子公司  
母子公司間及各子公司間之業務關係及重要交易往來情形及金額  
民國 109 年 1 月 1 日至 12 月 31 日

附表四

單位：除另予註明者外，為新台幣仟元

| 編號<br>(註 1) | 交易人名稱    | 交易往來對象                         | 與交易人<br>之關係(註<br>2) | 交 易 往 來 情 形 |            |      |                            |
|-------------|----------|--------------------------------|---------------------|-------------|------------|------|----------------------------|
|             |          |                                |                     | 科 目         | 金 額        | 交易條件 | 佔合併總營收或<br>總資產之比率<br>(註 3) |
| 0           | 連宇股份有限公司 | Uniform Industrial Corporation | 1                   | 應收帳款        | \$ 186,631 | 註 4  | 16%                        |
|             |          | "                              | "                   | 應付帳款        | 6,430      | 註 4  | 1%                         |
|             |          | "                              | "                   | 其他應付款       | 2,508      | 註 4  | —                          |
|             |          | "                              | "                   | 營業收入        | 647,844    | 註 4  | 79%                        |
|             |          | "                              | "                   | 營業成本        | 46,131     | 註 4  | 6%                         |
|             |          | "                              | "                   | 研發費用        | 89         | 註 4  | —                          |
|             |          | 新儀科技股份有限公司                     | 1                   | 其他應付款       | 54         | 註 4  | —                          |
|             |          | "                              | "                   | 推銷費用        | 1,442      | 註 4  | —                          |
|             |          | "                              | "                   | 管理費用        | 91         | 註 4  | —                          |

註 1：母公司及子公司相互間之業務往來資訊應分別於編號欄註明，編號之填寫方法如下：

(1) 母公司填 0。 (2) 子公司依公司別由阿拉伯數字 1 開始依序編號。

註 2：與交易人之關係有以下三種，標示種類即可（若係母子公司間或各子公司間之同一筆交易，則無須重複揭露。如：母公司對子公司之交易，若母公司已揭露，則子公司部分無須重複揭露；子公司對子公司之交易，若其一子公司已揭露，則另一子公司無須重複揭露）：

(1) 母公司對子公司。 (2) 子公司對母公司。 (3) 子公司對子公司。

註 3：交易往來金額佔合併總營收或總資產比率之計算，若屬資產負債項目者，以期末餘額佔合併總資產之方式計算；若屬損益項目者，以期中累積金額佔合併總營收之方式計算。

註 4：相關交易已於合併財務報告沖銷。

連宇股份有限公司及其子公司  
被投資公司資訊、所在地區...等相關資訊  
民國 109 年 1 月 1 日至 12 月 31 日

附表五

單位：新台幣仟元/美金仟元

| 投資公司名稱               | 被投資公司名稱                        | 所在地區   | 主要營業項目                          | 原始投資金額               |                      | 期 末 持 有    |        |           | 被投資公司本期損益  | 本期認列之投資損益(註 2) | 備註     |
|----------------------|--------------------------------|--------|---------------------------------|----------------------|----------------------|------------|--------|-----------|------------|----------------|--------|
|                      |                                |        |                                 | 本期期末                 | 去年年底                 | 股 數<br>(股) | 比 率    | 帳面金額      |            |                |        |
| 連宇股份有限公司             | Uniform Industrial Corporation | 美 國    | 讀寫卡機、銷售點終端機及視訊會議系統之銷售           | \$ 51,326            | \$ 51,326            | 1,600,000  | 100.00 | \$ 56,979 | \$ (9,223) | \$ (9,223)     | 子公司    |
|                      | Newsline Holding Inc.          | 英屬維京群島 | 投資控股                            | 184,200              | 184,200              | 5,614,668  | 100.00 | 109       | (74)       | (74)           | 子公司    |
|                      | Riseup Investments Ltd.        | 薩 摩 亞  | 投資控股                            | 170                  | 170                  | 5,000      | 100.00 | 53        | —          | —              | 子公司    |
|                      | UIC Group Holdings Ltd.        | 薩 摩 亞  | 投資控股                            | 148,183              | 148,183              | 4,527,000  | 100.00 | 944       | (89)       | (89)           | 子公司    |
|                      | 新儀科技股份有限公司                     | 台 灣    | 電腦研發、產品設計及 POS 系統及設備銷售          | 185,375              | 175,375              | 14,871,250 | 99.74  | 27,670    | (13,876)   | (13,176)       | 子公司註 4 |
|                      | UIC Australia Pty Ltd.         | 澳大利亞   | 讀寫卡機、個人密碼辨識器、信用卡交易終端機及解碼 IC 之買賣 | —                    | 12,660               | —          | —      | —         | (222)      | (222)          | 子公司註 5 |
| Newsline Holding Inc | 智山控股有限公司                       | 薩 摩 亞  | 投資控股                            | 92,275<br>(USD3,240) | 92,275<br>(USD3,240) | 3,230,100  | 100.00 | —         | —          | —              | 子公司    |

- 註 1：大陸被投資公司相關資訊請參閱附表六。  
 註 2：編製本合併報告時，業已沖銷。  
 註 3：係按民國 109 年 12 月 31 日匯率美元\$1=新台幣\$28.48。  
 註 4：係以扣除未實現逆流交易淨認列金額 1,048 仟元。  
 註 5：UIC Australia Pty Ltd. 已於民國 109 年 10 月完成清算程序。

連宇股份有限公司及其子公司  
大陸投資資訊  
民國 109 年 1 月 1 日至 12 月 31 日

附表六

單位：除另予註明者外，為新台幣仟元/美金仟元

| 大陸被投資<br>公司名稱    | 主要營業項目  | 實收資本額                 | 投資方式<br>(註 1) | 本期期初<br>自台灣匯出<br>累積投資金額  | 本期匯出或<br>收回投資金額 |      | 本期期末<br>自台灣匯出<br>累 積<br>投資金額 | 被投資公司<br>本期損益 | 本公司直接<br>或間接投資<br>之持股比例 | 本期認列<br>投資損益 | 期末投資<br>帳面金額 | 截至本期<br>止已匯回<br>投資收益 | 備註  |
|------------------|---|-----------------------|---------------|--------------------------|-----------------|------|------------------------------|---------------|-------------------------|--------------|--------------|----------------------|-----|
|                  |   |                       |               |                          | 匯出              | 收回   |                              |               |                         |              |              |                      |     |
| 連宇(上海)信<br>息有限公司 | 工廠及辦公室<br>自動化軟體開<br>發暨系統整<br>合，零售業及餐<br>飲業前/後台軟<br>體開發暨系統<br>整合 | \$ —                  | (2)           | \$ 32,752<br>(USD 1,150) | \$ —            | \$ — | \$ 32,752<br>(USD 1,150)     | \$ —          | —                       | \$ —         | \$ —         | \$ —                 | 註 3 |
| 北京金聯視訊<br>科技有限公司 | 網路監控設備<br>相關產品之銷<br>售   | 37,024<br>(USD 1,300) | (2)           | 37,024<br>(USD 1,300)    | —               | —    | 37,024<br>(USD 1,300)        | —             | 100.00%                 | —            | —            | —                    | —   |

| 本期期末累計自台灣匯出<br>赴大陸地區投資金額 | 經濟部投審會<br>核准投資金額      | 依經濟部投審會規定<br>赴大陸地區投資限額(註 2) |
|--------------------------|-----------------------|-----------------------------|
| \$ 69,776 (USD 2,450)    | \$ 85,440 (USD 3,000) | \$ 437,697                  |

註 1：投資方式區分為下列三種，標示種類別即可：

- (1) 直接赴大陸地區從事投資。
- (2) 透過第三地區公司再投資大陸（該第三地區之投資公司請參閱附表五）。
- (3) 其他方式。

註 2：係採 109 年 12 月底本公司之淨值 60% 計算。

註 3：已於民國 105 年度辦理清算完成。

註 4：係按民國 109 年 12 月 31 日匯率美元\$1=新台幣\$28.48

連宇股份有限公司及其子公司

主要股東資訊

民國 109 年 12 月 31 日

附表七

| 主要股東名稱     | 股 份        |         |
|------------|------------|---------|
|            | 持 有 股 數    | 持 股 比 例 |
| 連慶投資股份有限公司 | 13,858,338 | 22.32%  |
| 羅 鈺        | 5,674,942  | 9.14%   |

註 1：本表主要股東資訊係由集保公司以當季季底最後一個營業日，計算股東持有公司已完成無實體登錄交付之普通股及特別股合計達 5% 以上資料。本公司合併財務報告所記載股本與實際已完成無實體登錄交付股數，可能因編製計算基礎不同或有差異。

註 2：上開資料如屬股東將持股交付信託，係以受託人開立信託專戶之委託人個別分戶揭示。至於股東依據證券交易法令辦理持股超過 10% 之內部人股權申報，其持股包括本人持股加計其交付信託且對信託財產具有運用決定權股份等，有關內部人股權申報資料請參閱公開資訊觀測站。



# 附件五

股票代碼：2482

連宇股份有限公司及其子公司  
合併財務報告暨會計師核閱報告  
民國 110 年及 109 年第一季

地址：新北市土城區自強街 15 巷 1 號 1 樓

電話：(02)2268-7075

連宇股份有限公司及其子公司  
 合併財務報告目錄  
 民國 110 年及 109 年第一季

| 項 目                      | 頁 次   |
|--------------------------|-------|
| 一、封面                     | 1     |
| 二、目錄                     | 2~3   |
| 三、會計師核閱報告書               | 4     |
| 四、合併資產負債表                | 5~6   |
| 五、合併綜合損益表                | 7     |
| 六、合併權益變動表                | 8     |
| 七、合併現金流量表                | 9~10  |
| 八、合併財務報告附註               | 11~45 |
| (一)公司沿革                  | 11    |
| (二)通過合併財務報告之日期及程序        | 11    |
| (三)新發布及修訂準則及解釋之適用        | 11~12 |
| (四)重大會計政策之彙總說明           | 13~15 |
| (五)重大會計判斷、估計及假設不確定性之主要來源 | 15    |
| (六)重要會計項目之說明             | 15~36 |
| (七)關係人交易                 | 36    |

| 項    | 目               | 頁 次 |
|------|-----------------|-----|
| (八)  | 質押之資產           | 36  |
| (九)  | 重大或有負債及未認列之合約承諾 | 36  |
| (十)  | 重大之災害損失         | 36  |
| (十一) | 重大之期後事項         | 36  |
| (十二) | 其他              | 36  |
| (十三) | 附註揭露事項          | 37  |
|      | 1.重大交易事項相關資訊    | 37  |
|      | 2.轉投資事業相關資訊     | 37  |
|      | 3.大陸投資資訊        | 37  |
|      | 4.主要股東資訊        | 37  |
| (十四) | 營運部門資訊          | 38  |
|      |                 |     |
|      |                 |     |
|      |                 |     |
|      |                 |     |
|      |                 |     |
|      |                 |     |
|      |                 |     |
|      |                 |     |
|      |                 |     |
|      |                 |     |
|      |                 |     |
|      |                 |     |
|      |                 |     |
|      |                 |     |
|      |                 |     |
|      |                 |     |
|      |                 |     |

## 會計師核閱報告書

NO.22341101CA

連宇股份有限公司 公鑒：

## 前言

連宇股份有限公司及其子公司民國 110 年及 109 年 3 月 31 日之合併資產負債表，暨民國 110 年及 109 年 1 月 1 日至 3 月 31 日之合併綜合損益表、合併權益變動表及合併現金流量表，以及合併財務報表附註(包括重大會計政策彙總)，業經本會計師核閱竣事。依證券發行人財務報告編製準則及金融監督管理委員會認可國際會計準則第三十四號「期中財務報導」編製允當表達之合併財務報表係管理階層之責任，本會計師之責任則為根據核閱結果對合併財務報表作成結論。

## 範圍

本會計師係依照審計準則公報第六十五號「財務報表之核閱」執行核閱工作。核閱合併財務報表時所執行之程序包括查詢(主要向負責財務與會計事務之人員查詢)、分析性程序及其他核閱程序。核閱工作之範圍明顯小於查核工作之範圍，因此本會計師可能無法察覺所有可藉由查核工作辨認之重大事項，故無法表示查核意見。


## 結論

依本會計師核閱結果，並未發現上開合併財務報表在所有重大方面有未依照證券發行人財務報告編製準則及金融監督管理委員會認可之國際會計準則第三十四號「期中財務報導」編製，致無法允當表達連宇股份有限公司及其子公司民國 110 年及 109 年 3 月 31 日之財務狀況，暨民國 110 年及 109 年 1 月 1 日至 3 月 31 日之合併財務績效及合併現金流量之情事。

正風聯合會計師事務所

會計師：曾國富 會計師：賴家裕 核准文號：金管證六字第 0930159560 號  
金管證審字第 1050043092 號

民國 110 年 5 月 6 日



## 連宇股份有限公司及其子公司

## 合併資產負債表

民國 110 年 3 月 31 日、109 年 12 月 31 日及 109 年 3 月 31 日

(民國 110 年及 109 年 3 月 31 日合併資產負債表僅經核閱，未依一般公認審計準則查核)

單位：新臺幣仟元

| 資 產  |                     | 附 註  | 110 年 3 月 31 日 |     | 109 年 12 月 31 日 |     | 109 年 3 月 31 日 |     |
|------|---------------------|------|----------------|-----|-----------------|-----|----------------|-----|
| 代碼   | 會 計 項 目             |      | 金 額            | %   | 金 額             | %   | 金 額            | %   |
| 11xx | 流動資產                |      |                |     |                 |     |                |     |
| 1100 | 現金及約當現金             | 六(一) | \$ 178,700     | 16  | \$ 178,984      | 16  | \$ 177,256     | 14  |
| 1110 | 透過損益按公允價值衡量之金融資產—流動 | 六(二) | 67,550         | 6   | 68,361          | 6   | 72,964         | 6   |
| 1136 | 按攤銷後成本衡量之金融資產—流動    | 六(三) | 110,161        | 9   | 109,993         | 10  | 115,514        | 9   |
| 1150 | 應收票據                | 六(四) | —              | —   | —               | —   | 13             | —   |
| 1170 | 應收帳款                | 六(四) | 72,827         | 6   | 59,148          | 5   | 120,020        | 10  |
| 1200 | 其他應收款               |      | 1,066          | —   | 870             | —   | 251            | —   |
| 1220 | 本期所得稅資產             |      | 141            | —   | 141             | —   | —              | —   |
| 130x | 存 貨                 | 六(五) | 270,670        | 24  | 259,717         | 23  | 301,139        | 24  |
| 1479 | 其他流動資產—其他           |      | 11,559         | 1   | 14,525          | 1   | 19,832         | 2   |
| 11xx | 流動資產合計              |      | 712,674        | 62  | 691,739         | 61  | 806,989        | 65  |
| 15xx | 非流動資產               |      |                |     |                 |     |                |     |
| 1600 | 不動產、廠房及設備           | 六(六) | 203,924        | 18  | 207,639         | 18  | 210,534        | 17  |
| 1755 | 使用權資產               | 六(七) | 29,841         | 3   | 39,116          | 3   | 16,874         | 1   |
| 1760 | 投資性不動產淨額            | 六(八) | 98,038         | 8   | 98,249          | 9   | 99,090         | 8   |
| 1780 | 無形資產                | 六(九) | 26,183         | 2   | 26,688          | 2   | 32,690         | 3   |
| 1840 | 遞延所得稅資產             |      | 66,697         | 6   | 65,804          | 6   | 62,739         | 5   |
| 1915 | 預付設備款               |      | 451            | —   | 1,281           | —   | 2,544          | —   |
| 1920 | 存出保證金               |      | 7,569          | 1   | 8,350           | 1   | 8,419          | 1   |
| 15xx | 非流動資產合計             |      | 432,703        | 38  | 447,127         | 39  | 432,890        | 35  |
|      | 資 產 總 計             |      | \$ 1,145,377   | 100 | \$ 1,138,866    | 100 | \$ 1,239,879   | 100 |

(請參閱合併財務報告附註)

(接次頁)





連宇股份有限公司及其子公司  
合併資產負債表(續)

民國 110 年 3 月 31 日、109 年 12 月 31 日及 109 年 3 月 31 日

(民國 110 年及 109 年 3 月 31 日合併資產負債表僅經核閱，未依一般公認審計準則查核)

單位：新臺幣仟元

| 代碼   | 負債及權益<br>會計項目 | 附註    | 110年3月31日    |     | 109年12月31日   |     | 109年3月31日    |     |
|------|---------------|-------|--------------|-----|--------------|-----|--------------|-----|
|      |               |       | 金額           | %   | 金額           | %   | 金額           | %   |
| 21xx | 流動負債          |       |              |     |              |     |              |     |
| 2100 | 短期借款          | 六(十)  | \$ 150,000   | 13  | \$ 150,000   | 13  | \$ 180,000   | 14  |
| 2150 | 應付票據          |       | 1,040        | —   | 1,398        | —   | 39,378       | 3   |
| 2170 | 應付帳款          |       | 102,780      | 9   | 61,245       | 5   | 68,230       | 6   |
| 2200 | 其他應付款         |       | 43,377       | 4   | 52,144       | 5   | 40,958       | 3   |
| 2230 | 本期所得稅負債       |       | —            | —   | —            | —   | 9,025        | 1   |
| 2280 | 租賃負債—流動       | 六(七)  | 5,071        | 1   | 10,047       | 1   | 9,414        | 1   |
| 2322 | 一年內到期之長期借款    | 六(十一) | 8,796        | 1   | 7,044        | 1   | 5,445        | —   |
| 2399 | 其他流動負債        |       | 15,214       | 1   | 14,411       | 1   | 13,048       | 1   |
| 21xx | 流動負債合計        |       | 326,278      | 29  | 296,289      | 26  | 365,498      | 29  |
| 25xx | 非流動負債         |       |              |     |              |     |              |     |
| 2540 | 長期借款          | 六(十一) | 69,070       | 6   | 59,849       | 5   | 59,562       | 5   |
| 2570 | 遞延所得稅負債       |       | 13,832       | 1   | 16,030       | 1   | 18,721       | 2   |
| 2580 | 租賃負債—非流動      | 六(七)  | 25,955       | 2   | 30,143       | 3   | 7,903        | 1   |
| 2640 | 淨確定福利負債—非流動   |       | 6,388        | 1   | 6,392        | 1   | 6,189        | —   |
| 2645 | 存入保證金         |       | 647          | —   | 647          | —   | 487          | —   |
| 25xx | 非流動負債合計       |       | 115,892      | 10  | 113,061      | 10  | 92,862       | 8   |
| 2xxx | 負債總計          |       | 442,170      | 39  | 409,350      | 36  | 458,360      | 37  |
| 3xxx | 權益            |       |              |     |              |     |              |     |
| 3100 | 股本            |       |              |     |              |     |              |     |
| 3110 | 普通股股本         |       | 620,725      | 54  | 620,725      | 55  | 620,725      | 50  |
| 3200 | 資本公積          |       |              |     |              |     |              |     |
| 3211 | 普通股股票溢價       |       | 8,138        | 1   | 8,138        | 1   | 8,138        | 1   |
| 3213 | 轉換公司債轉換溢價     |       | 71,690       | 6   | 71,690       | 6   | 71,690       | 6   |
| 3240 | 處分資產增益        |       | 916          | —   | 916          | —   | 916          | —   |
| 3300 | 保留盈餘          |       |              |     |              |     |              |     |
| 3310 | 法定盈餘公積        |       | 106,393      | 9   | 106,393      | 9   | 106,393      | 8   |
| 3350 | 累積虧損          |       | (98,204)     | (8) | (71,789)     | (6) | (24,626)     | (2) |
| 3400 | 其他權益          |       | (6,460)      | (1) | (6,578)      | (1) | (1,739)      | —   |
| 31xx | 歸屬於母公司業主之權益合計 | 六(十三) | 703,198      | 61  | 729,495      | 64  | 781,497      | 63  |
| 36xx | 非控制權益         |       | 9            | —   | 21           | —   | 22           | —   |
| 3xxx | 權益總計          |       | 703,207      | 61  | 729,516      | 64  | 781,519      | 63  |
|      | 負債及權益總計       |       | \$ 1,145,377 | 100 | \$ 1,138,866 | 100 | \$ 1,239,879 | 100 |

(請參閱合併財務報告附註)

董事長：羅



經理人：羅



會計主管：高榕



  
 連宇股份有限公司及其子公司  
 合併綜合損益表

民國 110 年及 109 年 1 月 1 日至 3 月 31 日  
 (僅經核閱，未依一般公認審計準則查核)

單位：新臺幣仟元，惟每股盈餘(虧損)為元

| 代碼   | 項 目                | 附 註   | 110 年 1 月至 3 月 |      | 109 年 1 月至 3 月 |      |
|------|--------------------|-------|----------------|------|----------------|------|
|      |                    |       | 金 額            | %    | 金 額            | %    |
| 4100 | 營業收入               | 六(十五) | \$ 200,831     | 100  | \$ 253,532     | 100  |
| 5000 | 營業成本               |       | (133,741)      | (67) | (135,974)      | (54) |
| 5900 | 營業毛利               |       | 67,090         | 33   | 117,558        | 46   |
| 6000 | 營業費用               |       |                |      |                |      |
| 6100 | 推銷費用               |       | (22,736)       | (11) | (23,331)       | (9)  |
| 6200 | 管理費用               |       | (28,535)       | (14) | (30,391)       | (12) |
| 6300 | 研究發展費用             |       | (43,500)       | (22) | (40,407)       | (16) |
| 6000 | 營業費用合計             |       | (94,771)       | (47) | (94,129)       | (37) |
| 6900 | 營業淨(損)利            |       | (27,681)       | (14) | 23,429         | 9    |
| 7000 | 營業外收入及支出           |       |                |      |                |      |
| 7100 | 利息收入               | 六(十六) | 88             | —    | 599            | —    |
| 7010 | 其他收入               | 六(十七) | 891            | —    | 819            | —    |
| 7020 | 其他利益及損失            | 六(十八) | (1,873)        | (1)  | (836)          | —    |
| 7050 | 財務成本               | 六(十九) | (973)          | —    | (817)          | —    |
| 7000 | 營業外收入及支出合計         |       | (1,867)        | (1)  | (235)          | —    |
| 7900 | 稅前淨(損)利            |       | (29,548)       | (15) | 23,194         | 9    |
| 7950 | 所得稅利益(費用)          | 六(廿一) | 3,121          | 2    | (7,137)        | (3)  |
| 8200 | 本期淨(損)利            |       | (26,427)       | (13) | 16,057         | 6    |
| 8300 | 其他綜合損益             |       |                |      |                |      |
| 8360 | 後續可能重分類至損益之項目      |       |                |      |                |      |
| 8361 | 國外營運機構財務報表換算之兌換差額  |       | 148            | —    | 821            | —    |
| 8399 | 與可能重分類至損益之項目相關之所得稅 | 六(廿一) | (30)           | —    | (164)          | —    |
| 8300 | 其他綜合(損)益           |       | 118            | —    | 657            | —    |
| 8500 | 本期綜合(損)益總額         |       | \$ (26,309)    | (13) | \$ 16,714      | 6    |
| 8600 | 淨(損)利歸屬於：          |       |                |      |                |      |
| 8610 | 本公司業主              |       | \$ (26,415)    | (13) | \$ 16,066      | 6    |
| 8620 | 非控制權益              |       | (12)           | —    | (9)            | —    |
|      |                    |       | \$ (26,427)    | (13) | \$ 16,057      | 6    |
| 8700 | 綜合(損)益總額歸屬於：       |       |                |      |                |      |
| 8710 | 本公司業主              |       | \$ (26,297)    | (13) | \$ 16,723      | 7    |
| 8720 | 非控制權益              |       | (12)           | —    | (9)            | —    |
|      |                    |       | \$ (26,309)    | (13) | \$ 16,714      | 7    |
|      | 每股盈餘(虧損)           | 六(十四) |                |      |                |      |
| 9750 | 基 本                |       | \$ (0.43)      |      | \$ 0.26        |      |
| 9850 | 稀 釋                |       | (0.43)         |      | 0.26           |      |

(請參閱合併財務報告附註)

董事長：羅



經理人：羅



會計主管：高 榕







連宇股份有限公司及其子公司

合併權益變動表

民國 110 年及 109 年 1 月 1 日至 3 月 31 日

(僅經核閱，未依一般公認審計準則查核)

單位：新臺幣仟元

| 項  | 目               | 歸屬於母公司業主之權益 |           |            |                 |                                   | 總計         | 非控制權益 | 權益總額       |
|----|-----------------|-------------|-----------|------------|-----------------|-----------------------------------|------------|-------|------------|
|    |                 | 股本          | 資本公積      | 保留盈餘       |                 | 其他權益<br>國外營運機構<br>財務報告換算<br>之兌換差額 |            |       |            |
|    |                 |             |           | 法定盈餘公積     | 未分配盈餘<br>(累積虧損) |                                   |            |       |            |
| A1 | 109年1月1日餘額      | \$ 620,725  | \$ 80,744 | \$ 106,393 | \$ (40,692)     | \$ (2,396)                        | \$ 764,774 | \$ 31 | \$ 764,805 |
| D1 | 109年1月至3月淨利     | —           | —         | —          | 16,066          | —                                 | 16,066     | (9)   | 16,057     |
| D3 | 109年1月至3月其他綜合損益 | —           | —         | —          | —               | 657                               | 657        | —     | 657        |
| D5 | 109年1月至3月綜合損益總額 | —           | —         | —          | 16,066          | 657                               | 16,723     | (9)   | 16,714     |
| Z1 | 109年3月31日餘額     | \$ 620,725  | \$ 80,744 | \$ 106,393 | \$ (24,626)     | \$ (1,739)                        | \$ 781,497 | \$ 22 | \$ 781,519 |
| A1 | 110年1月1日餘額      | \$ 620,725  | \$ 80,744 | \$ 106,393 | \$ (71,789)     | \$ (6,578)                        | \$ 729,495 | \$ 21 | \$ 729,516 |
| D1 | 110年1月至3月淨損     | —           | —         | —          | (26,415)        | —                                 | (26,415)   | (12)  | (26,427)   |
| D3 | 110年1月至3月其他綜合損益 | —           | —         | —          | —               | 118                               | 118        | —     | 118        |
| D5 | 110年1月至3月綜合損益總額 | —           | —         | —          | (26,415)        | 118                               | (26,297)   | (12)  | (26,309)   |
| Z1 | 110年3月31日餘額     | \$ 620,725  | \$ 80,744 | \$ 106,393 | \$ (98,204)     | \$ (6,460)                        | \$ 703,198 | \$ 9  | \$ 703,207 |

(請參閱合併財務報告附註)

董事長：羅



經理人：羅



會計主管：高





連宇股份有限公司及其子公司  
合併現金流量表

民國 110 年及 109 年 1 月 1 日至 3 月 31 日  
(僅經核閱，未依一般公認審計準則查核)

單位：新臺幣仟元

| 代 碼    | 項 目                 | 110 年 1 月至 3 月 | 109 年 1 月至 3 月 |
|--------|---------------------|----------------|----------------|
|        |                     | 金 額            | 金 額            |
| AAAA   | 營業活動之現金流量：          |                |                |
| A10000 | 本期稅前淨(損)利           | \$ (29,548)    | \$ 23,194      |
| A20010 | 收益費損項目：             |                |                |
| A20100 | 折舊費用                | 7,590          | 8,189          |
| A20200 | 攤銷費用                | 752            | 782            |
| A20400 | 透過損益按公允價值衡量金融資產之淨損失 | 811            | 4,483          |
| A20900 | 利息費用                | 973            | 817            |
| A21200 | 利息收入                | (88)           | (599)          |
| A29900 | 租賃修改利益              | (138)          | —              |
| A30000 | 與營業活動相關之資產/負債變動數    |                |                |
| A31130 | 應收票據                | —              | (13)           |
| A31150 | 應收帳款                | (13,681)       | (23,258)       |
| A31180 | 其他應收款               | (214)          | 444            |
| A31200 | 存 貨                 | (10,979)       | (28,844)       |
| A31240 | 其他流動資產              | 2,966          | 598            |
| A32130 | 應付票據                | (358)          | (977)          |
| A32150 | 應付帳款                | 41,535         | 27,169         |
| A32180 | 其他應付款               | (8,809)        | (22,303)       |
| A32230 | 其他流動負債              | 803            | (1,018)        |
| A32240 | 淨確定福利負債             | (4)            | —              |
| A33000 | 營運產生之現金流出           | (8,389)        | (11,336)       |
| A33100 | 收取之利息               | 106            | 542            |
| A33300 | 支付之利息               | (931)          | (791)          |
| A33500 | 支付之所得稅              | —              | (45)           |
| AAAA   | 營業活動之淨現金流出          | \$ (9,214)     | \$ (11,630)    |

(接次頁)



連宇股份有限公司及其子公司  
合併現金流量表(續)

民國 110 年及 109 年 1 月 1 日至 3 月 31 日  
(僅經核閱，未依一般公認審計準則查核)

單位：新臺幣仟元

| 代 碼    | 項 目                | 110 年 1 月至 3 月 | 109 年 1 月至 3 月 |
|--------|--------------------|----------------|----------------|
|        |                    | 金 額            | 金 額            |
| BBBB   | 投資活動之現金流量          |                |                |
| B00040 | 取得按攤銷後成本衡量之金融資產    | \$ (168)       | \$ (31,509)    |
| B00100 | 取得透過損益按公允價值衡量之金融資產 | —              | (10,000)       |
| B00200 | 處分透過損益按公允價值衡量之金融資產 | —              | 8,073          |
| B02700 | 取得不動產、廠房及設備        | (513)          | (294)          |
| B03800 | 存出保證金減少            | 781            | —              |
| B04500 | 取得無形資產             | (244)          | (300)          |
| B07200 | 預付設備款增加            | (75)           | (2,544)        |
| BBBB   | 投資活動之淨現金流出         | (219)          | (36,574)       |
| CCCC   | 籌資活動之現金流量          |                |                |
| C00100 | 短期借款增加             | —              | 45,000         |
| C01600 | 舉借長期借款             | 12,354         | —              |
| C01700 | 償還長期借款             | (1,381)        | (1,350)        |
| C04020 | 租賃本金償還             | (1,993)        | (3,282)        |
| CCCC   | 籌資活動之淨現金流入         | 8,980          | 40,368         |
| DDDD   | 匯率變動對現金及約當現金之影響    | 169            | 819            |
| EEEE   | 本期現金及約當現金減少數       | (284)          | (7,017)        |
| E00100 | 期初現金及約當現金餘額        | 178,984        | 184,273        |
| E00200 | 期末現金及約當現金餘額        | \$ 178,700     | \$ 177,256     |

(請參閱合併財務報告附註)

董事長：羅



經理人：羅



會計主管：高榕







連宇股份有限公司及其子公司

合併財務報告附註

民國 110 年及 109 年 1 月 1 日至 3 月 31 日

(金額除另有註明外，以新台幣仟元為單位)

## 一、公司沿革

連宇股份有限公司(以下稱「本公司」)於民國七十二年十月六日奉經濟部核准設立，註冊地址為新北市土城區自強街 15 巷 1 號 1 樓。本公司及子公司(以下併稱「合併公司」)主要營業項目為讀卡機、讀寫卡機、支票讀取機、銷售點終端機、數位簽名機及個人密碼辨識器之產銷。

本公司股票自民國 90 年 9 月 19 日在臺灣證券交易所上市買賣。

本合併財務報告係以本公司之功能性貨幣新台幣表達。

## 二、通過合併財務報告之日期及程序

本合併財務報告已於民國 110 年 5 月 6 日經董事會通過發布。

## 三、新發布及修訂準則及解釋之適用

(一)首次適用修正後之經證券發行人財務報告編製準則及金融監督管理委員會(以下簡稱「金管會」)認可並發布生效之國際財務報導準則(IFRS)、國際會計準則(IAS)、解釋(IFRIC)及解釋公告(SIC)(以下稱「IFRSs」)之影響：

適用修正後之金管會認可並發布生效之 IFRSs 將不致造成合併公司會計政策之重大變動。

(二)國際會計準則理事會已發布但尚未經金管會認可並發布生效之

IFRSs

| 新發布/修正/修訂準則及解釋                                  | IASB 發布之生效日(註 1)      |
|---|-----------------------|
| 「IFRSs 2018-2020 週期之年度改善」                       | 民國 111 年 1 月 1 日(註 2) |
| IFRS 3 之修正「更新對觀念架構之索引述」                         | 民國 111 年 1 月 1 日(註 3) |
| IFRS 10 及 IAS 28 之修正「投資者與其關聯企業或合資間之資產出售或投入」     | 尚待國際會計準則理事會決定         |
| IFRS 16 之修正「超過 2021 年 6 月 30 日後之新型冠狀病毒肺炎相關租金減讓」 | 民國 110 年 4 月 1 日(註 8) |
| IFRS 17「保險合約」                                   | 民國 112 年 1 月 1 日      |
| IFRS 17 之修正                                     | 民國 112 年 1 月 1 日      |
| IAS 1 之修正「負債分類為流動或非流動」                          | 民國 112 年 1 月 1 日      |
| IAS 1 之修正「會計政策之揭露」                              | 民國 112 年 1 月 1 日(註 6) |
| IAS 8 之修正「會計估計之定義」                              | 民國 112 年 1 月 1 日(註 7) |
| IAS 16 之修正「不動產、廠房及設備：達到預定使用狀態前之價款」              | 民國 111 年 1 月 1 日(註 4) |
| IAS 37 之修正「虧損性合約－履行合約之成本」                       | 民國 111 年 1 月 1 日(註 5) |

註 1：除另註明外，上述新發布/修正/修訂準則及解釋係於各該日期以後開始之年度期間生效。

註 2：IFRS 9 之修正適用於民國 111 年 1 月 1 日以後開始之年度報導期間所發生之金融負債之交換或條款修改；IAS 41「農業」之修正適用於民國 111 年 1 月 1 日以後開始之年度報導期間之公允價值衡量；IFRS 1「首次採用 IFRSs」之修正係追溯適用於民國 111 年 1 月 1 日以後開始之年度報導期間。

註 3：收購日在年度報導期間開始於民國 111 年 1 月 1 日以後之企業合併適用此項修正。

註 4：於民國 110 年 1 月 1 日(最早表達期間開始日)以後始達管理階層預期運作方式之必要地點及狀態之廠房、不動產及設備適用此項修正。

註 5：於民國 111 年 1 月 1 日尚未履行所有義務之合約適用此項修正。

註 6：於民國 112 年 1 月 1 日以後開始之年度報導期間推延適用此項修正。

註 7：於民國 112 年 1 月 1 日以後開始之年度報導期間所發生之會計估計變動及會計政策變動適用此項修正。

註 8：承租人於民國 110 年 4 月 1 日開始之年度報導期間開始適用修正內容，累積影響數認列於年度報導期間期初。

截至本合併財務報告通過發布日止，合併公司仍持續評估其他準則、解釋之修正對財務狀況與財務績效之影響，相關影響待評估完成時予以揭露。

#### 四、重大會計政策之彙總說明

合併公司之重要會計政策彙總說明如下：

##### (一) 遵循聲明

本合併財務報告係依照證券發行人財務報告編製準則及經金管會認可之 IAS 34「期中財務報導」編製。本合併財務報告並未包含整份年度財務報告所規定之所有 IFRSs 揭露資訊。

##### (二) 編製基礎

除按公允價值衡量之金融工具及按確定福利義務現值減除計畫資產公允價值認列之淨確定福利負債外，本合併財務報告係依歷史成本基礎編製。

公允價值衡量依照相關輸入值之可觀察程度及重要性分為第 1 等級至第 3 等級：

1. 第 1 等級輸入值：係指於衡量日可取得之相同資產或負債於活躍市場之報價（未經調整）。
2. 第 2 等級輸入值：係指除第 1 等級之報價外，資產或負債直接（亦即價格）或間接（亦即由價格推導而得）之可觀察輸入值。
3. 第 3 等級輸入值：係指資產或負債之不可觀察之輸入值。

##### (三) 合併基礎

###### 1. 合併財務報告編製原則

合併財務報告之編製主體包含本公司及由本公司所控制之個體（即子公司）。當本公司暴露於來自對被投資個體之參與之變動報酬或對該等變動報酬享有權利，且透過對被投資個體之權力有能力影響該等報酬時，本公司控制該個體。

自對子公司取得控制之日起，開始將其財務報告納入合併財務報告，直至喪失控制之日為止。合併公司間之交易、餘額及任何未實現收益與費損，業於編製合併財務報告時已全數消除。子公司之綜合損益總額係分別歸屬至本公司業主及非控制權益，即使非控制權益因而成為虧損餘額亦然。

子公司之財務報告業已適當調整，俾使其會計政策與合併公司所使用之會計政策一致。

合併公司對子公司所有權權益之變動，未導致喪失控制者，作為與業主間之權益交易處理。

## 2. 列入合併財務報告之子公司

列入本合併財務報告之子公司包含：

| 投資公司名稱   | 子公司名稱                                      | 業務性質                            | 所持股權百分比       |                |               | 說明             |
|----------|--|---------------------------------|---------------|----------------|---------------|----------------|
|          |  |                                 | 110年<br>3月31日 | 109年<br>12月31日 | 109年<br>3月31日 |                |
| 本公司      | Uniform Industrial Corporation (以下簡稱 UICU) | 讀寫卡機、銷售點終端機及視訊會議系統之銷售           | 100.00%       | 100.00%        | 100.00%       |                |
| 本公司      | Newsline Holding Inc. (以下簡稱 Newsline)      | 投資控股                            | 100.00%       | 100.00%        | 100.00%       | (註 1)          |
| 本公司      | Riseup Investments Ltd. (以下簡稱 Riseup)      | 投資控股                            | 100.00%       | 100.00%        | 100.00%       | (註 1)          |
| 本公司      | UIC Group Holdings Ltd. (以下簡稱 UIC Group)   | 投資控股                            | 100.00%       | 100.00%        | 100.00%       | (註 1)          |
| 本公司      | 新儀科技股份有限公司(以下簡稱新儀)                         | 電腦研發、產品設計及 POS 系統及設備銷售          | 99.74%        | 99.74%         | 99.72%        | (註 1)          |
| 本公司      | UIC Australia Pty Ltd. (以下簡稱 UICAU)        | 讀寫卡機、個人密碼辨識器、信用卡交易終端機及解碼 IC 之買賣 | —             | —              | 100.00%       | (註 1)<br>(註 2) |
| Newsline | 智山控股有限公司(以下簡稱智山)                           | 投資控股                            | 100.00%       | 100.00%        | 100.00%       | (註 1)          |
| 智山       | 北京金聯視訊科技有限公司(以下簡稱北京金聯)                     | 網路監控設備相關產品之銷售                   | 100.00%       | 100.00%        | 100.00%       | (註 1)          |

註 1：係非重要子公司，其財務報告未經會計師核閱，惟本公司管理階層認為上述子公司財務報告倘經會計師核閱，尚不致產生重大之調整。

註 2：已於民國 109 年 10 月份辦理清算完成。

## 3. 未列入合併財務報告之子公司：無。

#### (四)其他重大會計政策

除下列說明外，請參閱民國 109 年度合併財務報告之重大會計政策彙總說明。

##### 1.確定福利退職後福利

期中期間之退休金成本係採用前一年度結束日依精算決定之退休金成本率，以年初至當期末為基礎計算，並針對本期之重大市場波動，及重大計畫修正、清償或其他重大一次性事項加以調整。

##### 2.所得稅

合併公司係依國際會計準則公報第三十四號「期中財務報導」第 B12 段規定衡量及揭露期中期間之所得稅費用。

期中財務報告之所得稅費用係以期中報導期間之稅前淨利乘以管理階層對於全年度預計之有效稅率之最佳估計衡量，並全數認列為當期所得稅費用。

所得稅費用係直接認列於權益項目或其他綜合損益項目者，係就相關資產及負債於財務報導目的之帳面金額與其課稅基礎之暫時性差異，以預期實現或清償時之適用稅率予以衡量。

#### 五、重大會計判斷、估計及假設不確定性之主要來源

請參閱民國 109 年度合併財務報告之重大會計判斷、估計及假設不確定性主要來源說明。

#### 六、重要會計項目之說明

##### (一)現金及約當現金

|                        | 110年3月31日  | 109年12月31日 | 109年3月31日  |
|------------------------|------------|------------|------------|
| 庫存現金                   | \$ 422     | \$ 424     | \$ 449     |
| 銀行存款                   | 178,278    | 178,560    | 86,132     |
| 約當現金                   |            |            |            |
| 原始到期日在3個月<br>以內之銀行定期存款 | —          | —          | 90,675     |
| 合 計                    | \$ 178,700 | \$ 178,984 | \$ 177,256 |



(二) 透過損益按公允價值衡量之金融資產－流動

|                       | 110年3月31日 | 109年12月31日 | 109年3月31日 |
|-----------------------|-----------|------------|-----------|
| 強制透過損益按公允價值衡量之金融資產－流動 |           |            |           |
| 基金受益憑證                | \$ 67,550 | \$ 68,361  | \$ 72,964 |

(三) 按攤銷後成本衡量之金融資產－流動

|                | 110年3月31日  | 109年12月31日 | 109年3月31日  |
|----------------|------------|------------|------------|
| 原始到期日逾三個月之定期存款 | \$ 110,161 | \$ 109,993 | \$ 115,514 |

民國 110 年 3 月 31 日止、109 年 12 月 31 日及 109 年 3 月 31 日，合併公司原始到期日超過 3 個月之定期存款利率區間分別為年利率 0.29%~0.65%、0.35%~0.65%、0.6%~2.25%。

(四) 應收票據及帳款

|          | 110年3月31日 | 109年12月31日 | 109年3月31日  |
|----------|-----------|------------|------------|
| 應收票據     | \$ —      | \$ —       | \$ 13      |
| 應收帳款     |           |            |            |
| 按攤銷後成本衡量 |           |            |            |
| 總帳面金額    | 74,776    | 61,095     | 122,999    |
| 減：備抵損失   | (1,949)   | (1,947)    | (2,979)    |
| 小計       | 72,827    | 59,148     | 120,020    |
| 合計       | \$ 72,827 | \$ 59,148  | \$ 120,033 |

1. 合併公司對客戶平均授信期間為發票日後 60 天，合併公司採用 IFRS 9 之簡化作法按存續期間預期信用損失認列應收帳款之備抵損失。存續期間預期信用損失係使用準備矩陣計算，其考量客戶過去違約紀錄與現時財務狀況、產業經濟情勢，並同時考量產業展望及產業之特質。因合併公司之信用損失歷史經驗顯示，不同客戶群之損失型態並無顯著差異，因此準備矩陣未進一步區分客戶群，僅以應收帳款逾期天數訂定預期信用損失率。

若有證據顯示交易對方面臨嚴重財務困難且合併公司無法合理預期可回收金額，合併公司直接沖銷相關應收帳款，惟仍會持續追索活動，因追索回收之金額則認列於損益。

2. 合併公司依準備矩陣衡量應收票據及帳款之備抵損失如下：

民國 110 年 3 月 31 日

|            | 總帳面金額            | 加權平均預期<br>信用損失率 | 備抵存續<br>預期信用損失  |
|------------|------------------|-----------------|-----------------|
| 未逾期        | \$ 69,315        | —               | \$ —            |
| 逾期 30 天以下  | 2,035            | —               | —               |
| 逾期 31~60 天 | 1,073            | 8.76%           | 94              |
| 逾期 61~90 天 | 1,305            | 75.86%          | 990             |
| 逾期 90 天以上  | 1,048            | 82.54%          | 865             |
|            | <u>\$ 74,776</u> |                 | <u>\$ 1,949</u> |

民國 109 年 12 月 31 日

|            | 總帳面金額            | 加權平均預期<br>信用損失率 | 備抵存續<br>預期信用損失  |
|------------|------------------|-----------------|-----------------|
| 未逾期        | \$ 54,639        | —               | \$ —            |
| 逾期 30 天以下  | 4,804            | 12.41%          | 596             |
| 逾期 31~60 天 | 360              | 80.56%          | 290             |
| 逾期 61~90 天 | 298              | 100%            | 298             |
| 逾期 90 天以上  | 994              | 76.76%          | 763             |
|            | <u>\$ 61,095</u> |                 | <u>\$ 1,947</u> |

民國 109 年 3 月 31 日

|            | 總帳面金額             | 加權平均預期<br>信用損失率 | 備抵存續<br>預期信用損失  |
|------------|-------------------|-----------------|-----------------|
| 未逾期        | \$ 110,104        | —               | \$ —            |
| 逾期 30 天以下  | 10,789            | 12.16%          | 1,312           |
| 逾期 31~60 天 | 422               | 70.85%          | 299             |
| 逾期 61~90 天 | 568               | 99.12%          | 563             |
| 逾期 90 天以上  | 1,129             | 71.30%          | 805             |
|            | <u>\$ 123,012</u> |                 | <u>\$ 2,979</u> |

3.應收票據及帳款備抵損失之變動資訊如下：

|            | 110年1月至3月       | 109年1月至3月       |
|------------|-----------------|-----------------|
| 期初餘額       | \$ 1,947        | \$ 2,962        |
| 加：本期提列減損損失 | —               | —               |
| 減：本期實際沖銷   | —               | —               |
| 外幣換算差額     | 2               | 17              |
| 期末餘額       | <u>\$ 1,949</u> | <u>\$ 2,979</u> |

(五)存 貨

|          | 110年3月31日         | 109年12月31日        | 109年3月31日         |
|----------|-------------------|-------------------|-------------------|
| 原 料      | \$ 124,095        | \$ 95,730         | \$ 118,148        |
| 在 製 品    | 40,961            | 28,457            | 39,109            |
| 製 成 品    | 2,015             | 10,581            | 2,541             |
| 商 品      | 103,599           | 124,949           | 141,341           |
| 合 計      | <u>\$ 270,670</u> | <u>\$ 259,717</u> | <u>\$ 301,139</u> |
| 備抵存貨跌價損失 | <u>\$ 56,371</u>  | <u>\$ 44,182</u>  | <u>\$ 35,468</u>  |

1.當期認列之存貨相關費損明細如下：

|         | 110年1月至3月         | 109年1月至3月         |
|---------|-------------------|-------------------|
| 已出售存貨成本 | \$ 121,520        | \$ 133,582        |
| 存貨跌價損失  | 12,163            | 1,917             |
| 其 他     | 58                | 475               |
|         | <u>\$ 133,741</u> | <u>\$ 135,974</u> |

2.民國110年3月31日、109年12月31日及3月31日，合併公司之存貨均未有提供作質押擔保之情形。

3.民國110年及109年1月1日至3月31日未有辦理存貨報廢而沖銷備抵存貨跌價損失之情形。

## (六) 不動產、廠房及設備

110年1月1日至3月31日

| 項 目         | 期初餘額       | 增 添        | 處 分  | 重分類  | 匯率影響數 | 期末餘額       |
|-------------|------------|------------|------|------|-------|------------|
| <u>成 本</u>  |            |            |      |      |       |            |
| 土 地         | \$ 158,203 | \$ —       | \$ — | \$ — | \$ —  | \$ 158,203 |
| 房屋及建築       | 122,875    | 185        | —    | —    | —     | 123,060    |
| 機器設備        | 30,903     | 52         | —    | —    | 12    | 30,967     |
| 運輸設備        | 2,900      | —          | —    | —    | —     | 2,900      |
| 其他設備        | 35,871     | 1,181      | —    | —    | 7     | 37,059     |
| 小 計         | 350,752    | 1,418      | —    | —    | 19    | 352,189    |
| <u>累計折舊</u> |            |            |      |      |       |            |
| 房屋及建築       | 110,303    | 1,416      | —    | —    | —     | 111,719    |
| 機器設備        | 14,421     | 823        | —    | —    | 10    | 15,254     |
| 運輸設備        | 1,847      | 242        | —    | —    | —     | 2,089      |
| 其他設備        | 16,542     | 2,659      | —    | —    | 2     | 19,203     |
| 小 計         | 143,113    | 5,140      | —    | —    | 12    | 148,265    |
| 淨 額         | \$ 207,639 | \$ (3,722) | \$ — | \$ — | \$ 7  | \$ 203,924 |

109年1月1日至3月31日

| 項 目         | 期初餘額       | 增 添        | 處 分  | 重分類  | 匯率影響數 | 期末餘額       |
|-------------|------------|------------|------|------|-------|------------|
| <u>成 本</u>  |            |            |      |      |       |            |
| 土 地         | \$ 158,203 | \$ —       | \$ — | \$ — | \$ —  | \$ 158,203 |
| 房屋及建築       | 120,716    | —          | —    | —    | —     | 120,716    |
| 機器設備        | 77,005     | 72         | —    | —    | 55    | 77,132     |
| 運輸設備        | 5,415      | —          | —    | —    | —     | 5,415      |
| 其他設備        | 81,066     | 401        | —    | —    | 7     | 81,474     |
| 小 計         | 442,405    | 473        | —    | —    | 62    | 442,940    |
| <u>累計折舊</u> |            |            |      |      |       |            |
| 房屋及建築       | 105,001    | 1,284      | —    | —    | —     | 106,285    |
| 機器設備        | 57,034     | 980        | —    | —    | 45    | 58,059     |
| 運輸設備        | 3,395      | 242        | —    | —    | —     | 3,637      |
| 其他設備        | 62,146     | 2,274      | —    | —    | 5     | 64,425     |
| 小 計         | 227,576    | 4,780      | —    | —    | 50    | 232,406    |
| 淨 額         | \$ 214,829 | \$ (4,307) | \$ — | \$ — | \$ 12 | \$ 210,534 |

1.合併公司分別按各組成項目之下列耐用年限，並以直線法為基礎予以計提折舊。

| 項 目   | 耐 用 年 限 |
|-------|---------|
| 房屋及建築 | 3~50 年  |
| 機器設備  | 2~10 年  |
| 運輸設備  | 3 年     |
| 其他設備  | 3~5 年   |

2.民國 110 年 3 月 31 日、109 年 12 月 31 日及 3 月 31 日，合併公司之不動產、廠房及設備供作長、短期借款擔保情形，請詳附註八。

#### (七)租賃協議

##### 1.使用權資產

|           | 110 年 3 月 31 日 | 109 年 12 月 31 日 | 109 年 3 月 31 日 |
|-----------|----------------|-----------------|----------------|
| 使用權資產帳面金額 |                |                 |                |
| 建築物       | \$ 29,761      | \$ 38,929       | \$ 16,411      |
| 運輸設備      | 80             | 120             | 296            |
| 其他設備      | —              | 67              | 167            |
|           | \$ 29,841      | \$ 39,116       | \$ 16,874      |

|            | 110 年 1 月至 3 月 | 109 年 1 月至 3 月 |
|------------|----------------|----------------|
| 使用權資產之增添   | \$ —           | \$ —           |
| 租賃修改（租約取消） | \$ 7,087       | \$ —           |
| 使用權資產之折舊費用 |                |                |
| 建築物        | \$ 2,188       | \$ 3,013       |
| 運輸設備       | 40             | 81             |
| 其他設備       | 11             | 34             |
|            | \$ 2,239       | \$ 3,128       |

## 2.租賃負債

|          | 110年3月31日 | 109年12月31日 | 109年3月31日 |
|----------|-----------|------------|-----------|
| 租賃負債帳面金額 |           |            |           |
| 流動       | \$ 5,071  | \$ 10,047  | \$ 9,414  |
| 非流動      | \$ 25,955 | \$ 30,143  | \$ 7,903  |

租賃負債之折現率區間如下：

|      | 110年3月31日   | 109年12月31日  | 109年3月31日  |
|------|-------------|-------------|------------|
| 建築物  | 1.45%~4.50% | 1.26%~4.50% | 1.26~5.30% |
| 運輸設備 | 1.26%       | 1.26%       | 1.26%      |
| 其他設備 | —           | 1.26%       | 1.26%      |

## 3.其他租賃資訊

|             | 110年1月至3月  | 109年1月至3月  |
|-------------|------------|------------|
| 短期租賃費用      | \$ 115     | \$ 156     |
| 低價值資產租賃費用   | \$ 37      | \$ 28      |
| 租賃之現金（流出）總額 | \$ (2,498) | \$ (3,563) |

## (八)投資性不動產

| 項 目   | 110年1月1日至3月31日 |          |      |      |       |           |
|-------|----------------|----------|------|------|-------|-----------|
|       | 期初餘額           | 增 添      | 處 分  | 重分類  | 匯率影響數 | 期末餘額      |
| 成 本   |                |          |      |      |       |           |
| 土 地   | \$ 78,492      | \$ —     | \$ — | \$ — | \$ —  | \$ 78,492 |
| 房屋及建築 | 30,921         | —        | —    | —    | —     | 30,921    |
| 小 計   | 109,413        | —        | —    | —    | —     | 109,413   |
| 累計折舊  |                |          |      |      |       |           |
| 房屋及建築 | 11,164         | 211      | —    | —    | —     | 11,375    |
| 淨 額   | \$ 98,249      | \$ (211) | \$ — | \$ — | \$ —  | \$ 98,038 |
|       |                |          |      |      |       |           |
| 項 目   | 109年1月1日至3月31日 |          |      |      |       |           |
|       | 期初餘額           | 增 添      | 處 分  | 重分類  | 匯率影響數 | 期末餘額      |
| 成 本   |                |          |      |      |       |           |
| 土 地   | \$ 78,492      | \$ —     | \$ — | \$ — | \$ —  | \$ 78,492 |
| 房屋及建築 | 30,921         | —        | —    | —    | —     | 30,921    |
| 小 計   | 109,413        | —        | —    | —    | —     | 109,413   |
| 累計折舊  |                |          |      |      |       |           |
| 房屋及建築 | 10,042         | 281      | —    | —    | —     | 10,323    |
| 淨 額   | \$ 99,371      | \$ (281) | \$ — | \$ — | \$ —  | \$ 99,090 |

1.以營業租賃出租投資性不動產未來將收取之租賃給付如下：

|     | 110年3月31日 | 109年3月31日 |
|-----|-----------|-----------|
| 第一年 | \$ 2,705  | \$ 1,486  |
| 第二年 | 1,638     | —         |
| 合計  | \$ 4,343  | \$ 1,486  |

2.投資性不動產之公允價值係由合併公司管理階層參酌不動產所在地附近地區類似標的近期實際市場之成交價格予以估算。

3.民國110年3月31日、109年12月31日及3月31日，合併公司之投資性不動產供作長期借款擔保情形，請詳附註八。

### (九) 無形資產

| 項目             | 110年1月1日至3月31日 |          |      |      |       |           |
|----------------|----------------|----------|------|------|-------|-----------|
|                | 期初餘額           | 增添       | 處分   | 重分類  | 匯率影響數 | 期末餘額      |
| <u>成本</u>      |                |          |      |      |       |           |
| 商譽             | \$ 23,350      | \$ —     | \$ — | \$ — | \$ —  | \$ 23,350 |
| 商標權            | 450            | —        | —    | —    | —     | 450       |
| 電腦軟體           | 13,765         | 244      | —    | —    | 7     | 14,016    |
| 小計             | 37,565         | 244      | —    | —    | 7     | 37,816    |
| <u>累計攤提及減損</u> |                |          |      |      |       |           |
| 商譽             | 3,634          | —        | —    | —    | —     | 3,634     |
| 商標權            | 173            | 14       | —    | —    | —     | 187       |
| 電腦軟體           | 7,070          | 738      | —    | —    | 4     | 7,812     |
| 小計             | 10,877         | 752      | —    | —    | 4     | 11,633    |
| 淨額             | \$ 26,688      | \$ (508) | \$ — | \$ — | \$ 3  | \$ 26,183 |
| 109年1月1日至3月31日 |                |          |      |      |       |           |
| 項目             | 期初餘額           | 增添       | 處分   | 重分類  | 匯率影響數 | 期末餘額      |
| <u>成本</u>      |                |          |      |      |       |           |
| 商譽             | \$ 23,350      | \$ —     | \$ — | \$ — | \$ —  | \$ 23,350 |
| 商標權            | 450            | —        | —    | —    | —     | 450       |
| 電腦軟體           | 17,010         | 300      | —    | —    | 33    | 17,343    |
| 小計             | 40,810         | 300      | —    | —    | 33    | 41,143    |
| <u>累計攤銷</u>    |                |          |      |      |       |           |
| 商標權            | 117            | 14       | —    | —    | —     | 131       |
| 電腦軟體           | 7,545          | 768      | —    | —    | 9     | 8,322     |
| 小計             | 7,662          | 782      | —    | —    | 9     | 8,453     |
| 淨額             | \$ 33,148      | \$ (482) | \$ — | \$ — | \$ 24 | \$ 32,690 |

合併公司於報導期間結束日對商譽之可回收金額進行減損評估，民國110年及109年1月1日至3月31日未認列任何商譽之減損損失。

## (十) 短期借款

|      | 110年3月31日   | 109年12月31日  | 109年3月31日   |
|------|-------------|-------------|-------------|
| 銀行借款 |             |             |             |
| 信用借款 | \$ 15,000   | \$ 15,000   | \$ 45,000   |
| 擔保借款 | 135,000     | 135,000     | 135,000     |
| 合 計  | \$ 150,000  | \$ 150,000  | \$ 180,000  |
| 利率區間 | 1.08%~1.10% | 1.08%~1.10% | 1.20%~1.22% |

有關資產提供作為短期借款之擔保情形，請參閱附註八。

## (十一) 長期借款

|             | 還 款 期 限                      | 110年3月31日   | 109年12月31日  | 109年3月31日   |
|-------------|------------------------------|-------------|-------------|-------------|
| 信用借款        |                              |             |             |             |
| 彰化銀行        | 自民國110年7月開始按月平均攤還至民國112年6月   | \$ 6,000    | \$ 6,000    | \$ —        |
| Cathay Bank | 於民國110年12月開始按月平均攤還至115年1月(註) | 12,354      | —           | —           |
| 擔保借款        |                              |             |             |             |
| 合作金庫銀行      | 自民國106年9月開始按月平均攤還至民國124年8月   | 47,740      | 48,487      | 50,709      |
| 彰化銀行        | 自民國107年10月開始按月平均攤還至民國114年9月  | 11,772      | 12,406      | 14,298      |
| 小 計         |                              | 77,866      | 66,893      | 65,007      |
| 減：一年內到期之長借款 |                              | (8,796)     | (7,044)     | (5,445)     |
| 長期借款        |                              | \$ 69,070   | \$ 59,849   | \$ 59,562   |
| 利率區間        |                              | 1.00%~1.38% | 1.00%~1.38% | 1.27%~1.52% |

註：依美國聯邦政府「薪資保護計畫」貸款，若於撥款內 24 週內全數用於符合規範項目者，並申請核銷，將符合該計畫之免償規範。

有關資產提供作為長期借款之擔保情形，請參閱附註八。

## (十二) 退職後福利計畫

### 1. 確定提撥計畫

本公司及國內子公司依「勞工退休金條例」訂定之員工退休計畫，係屬確定提撥計畫。前述公司依員工每月薪資百分之六提撥退休金至勞工保險局之個人專戶。國外子公司採確定提撥之退休辦法，依當地法令規定提撥退休金，並將當期應提撥之退休金數額認列當期費用。合併公司於民國 110 年及 109 年 1 月 1 日至 3 月 31 日於合併綜合損益表認列為費用之退休金成本分別為 2,723 仟元及 3,146 仟元。



## 2.確定福利計畫

民國 110 年及 109 年 1 月 1 日至 3 月 31 日認列之確定福利計畫相關退休金費用係以民國 109 年及 108 年 12 月 31 日精算決定之退休金成本率計算，金額分別為 66 仟元及 70 仟元。

## (十三)權 益

### 1.普通股股本

|           | 110年3月31日    | 109年12月31日   | 109年3月31日    |
|-----------|--------------|--------------|--------------|
| 額定股數(仟股)  | 100,000      | 100,000      | 100,000      |
| 額定股本      | \$ 1,000,000 | \$ 1,000,000 | \$ 1,000,000 |
| 已發行股數(仟股) | 62,073       | 62,073       | 62,073       |
| 已發行股本     | \$ 620,725   | \$ 620,725   | \$ 620,725   |

已發行之普通股每股面額為 10 元，每股享有一表決權及收取股利之權利。

### 2.資本公積

|                          | 110年3月31日 | 109年12月31日 | 109年3月31日 |
|--------------------------|-----------|------------|-----------|
| <u>得用以彌補虧損、發放現金或撥充股本</u> |           |            |           |
| 股票發行溢價                   | \$ 8,138  | \$ 8,138   | \$ 8,138  |
| 轉換公司債轉換溢價                | 71,690    | 71,690     | 71,690    |
| 處分資產增益                   | 916       | 916        | 916       |
| 合 計                      | \$ 80,744 | \$ 80,744  | \$ 80,744 |

依公司法規定，資本公積需優先填補虧損後，始得按股東原有股份之比例以已實現之資本公積發給新股或現金。前項所稱之已實現資本公積，包括超過票面金額發行股票所得之溢額及受領贈與之所得。依發行人募集與發行有價證券處理準則規定，得撥充資本之資本公積，每年撥充之合計金額，不得超過實收資本額百分之十。

### 3.保留盈餘及股利政策

|             | 法定盈餘<br>公積 | 未分配盈餘<br>(累積虧損) | 合 計       |
|-------------|------------|-----------------|-----------|
| 110年1月1日餘額  | \$ 106,393 | \$ (71,789)     | \$ 34,604 |
| 110年1月至3月淨損 | —          | (26,415)        | (26,415)  |
| 110年3月31日餘額 | \$ 106,393 | \$ (98,204)     | \$ 8,189  |
| 109年1月1日餘額  | \$ 106,393 | \$ (40,692)     | \$ 65,701 |
| 109年1月至3月淨利 | —          | 16,066          | 16,066    |
| 109年3月31日餘額 | \$ 106,393 | \$ (24,626)     | \$ 81,767 |

依本公司章程規定，公司年度總決算如有盈餘，應先提繳稅款，彌補以往虧損，次提百分之十為法定盈餘公積，依法令規定提列或迴轉特別盈餘公積，如尚有盈餘，併同期初未分配盈餘，由董事會擬具盈餘分配案，提請股東會決議分派之。

本公司正處於企業成長階段且所屬產業景氣與發展趨勢變遷快速，需不斷投注資金進行投資、研發及健全財務結構以創造競爭優勢，因此考量公司中長期營運成長暨投資活動資金需求，並在兼顧財務結構健全目標下，每年就可分配盈餘高於百分之二十至低於百分之八十之區間內提撥分配股東股利，惟累積可供分配盈餘低於實收股本百分之五時，得不予分配；分配股東股利時，得以現金或股票方式為之，其中現金股利不低於股利總額之百分之十，惟現金股利每股若低於0.5元時，得不予發放，改以股票股利發放。

### 4.特別盈餘公積

本公司分配盈餘時，必須依法令規定就其他股東權益減項(如國外營運機構財務報表換算之兌換差額、透過其他綜合損益按公允價值衡量之金融資產未實現評價損益、現金流量避險中屬有效避險部分之避險工具利益及損失等累計餘額，惟庫藏股票除外)提列特別盈餘公積後方得以分配，嗣後其他股東權益減項餘額迴轉時，得就迴轉金額分配盈餘。

## 5.其他權益

### 國外營運機構財務報表換算之兌換差額

|                     | 110年1月至3月  | 109年1月至3月  |
|---------------------|------------|------------|
| 期初餘額                | \$ (6,578) | \$ (2,396) |
| 國外營運機構換算之兌換差額(稅後淨額) | 118        | 657        |
| 合計                  | \$ (6,460) | \$ (1,739) |

## (十四)每股盈餘(虧損)

### 1.基本每股盈餘(虧損)

用以計算基本每股盈餘(虧損)之盈餘(虧損)及普通股加權平均股數如下：

|                            | 110年1月至3月   | 109年1月至3月 |
|----------------------------|-------------|-----------|
| 歸屬於母公司業主之淨(損)利             | \$ (26,415) | \$ 16,066 |
| 計算基本每股盈餘(虧損)之普通股加權平均股數(仟股) | 62,073      | 62,073    |
| 基本每股盈餘(虧損)(元)              | \$ (0.43)   | \$ 0.26   |

### 2.稀釋每股盈餘(虧損)

用以計算稀釋每股盈餘(虧損)之盈餘(虧損)及普通股加權平均股數(仟股)如下：

|                            | 110年1月至3月   | 109年1月至3月 |
|----------------------------|-------------|-----------|
| 歸屬於母公司業主之淨(損)利             | \$ (26,415) | \$ 16,066 |
| 計算基本每股盈餘(虧損)之普通股加權平均股數(仟股) | 62,073      | 62,073    |
| 具稀釋作用潛在普通股(仟股)             | —           | —         |
| 計算稀釋每股盈餘(虧損)之普通股加權平均股數(仟股) | 62,073      | 62,073    |
| 基本每股盈餘(虧損)(元)              | \$ (0.43)   | \$ 0.26   |

若合併公司得選擇以股票或現金發放員工酬勞，則計算稀釋每股盈餘時，假設員工酬勞將採發放股票方式，並於該潛在普通股具有稀釋作用時計入加權平均流通在外股數，以計算稀釋每股盈餘。於次年度董事會決議員工酬勞發放股數前計算稀釋每股盈餘時，亦繼續考量該等潛在普通股之稀釋作用。

#### (十五) 客戶合約之收入

|        | 110年1月至3月  | 109年1月至3月  |
|--------|------------|------------|
| 商品銷售收入 | \$ 200,831 | \$ 253,532 |

##### 1. 合約餘額

|         | 110年3月31日 | 109年12月31日 | 109年3月31日  |
|---------|-----------|------------|------------|
| 應收票據及帳款 | \$ 74,776 | \$ 61,095  | \$ 123,012 |
| 減：備抵損失  | (1,949)   | (1,947)    | (2,979)    |
| 合 計     | \$ 72,827 | \$ 59,148  | \$ 120,033 |

##### 2. 收入之細分

|               | 110年1月至3月 |            |          |            |
|---------------|-----------|------------|----------|------------|
|               | 連 字       | UICU       | 其 他      | 合 計        |
| 主要銷售地區市場：     |           |            |          |            |
| 亞 洲           | \$ 12,540 | \$ 1,639   | \$ 1,920 | \$ 16,099  |
| 美 洲           | 225       | 169,045    | —        | 169,270    |
| 歐 洲           | 6,658     | 8,149      | —        | 14,807     |
| 大 洋 洲         | 73        | 379        | —        | 452        |
| 其 他           | 203       | —          | —        | 203        |
| 合 計           | \$ 19,699 | \$ 179,212 | \$ 1,920 | \$ 200,831 |
| 主要產品：         |           |            |          |            |
| 讀 卡 機         | \$ 8,099  | \$ 154,039 | \$ —     | \$ 162,138 |
| 讀 寫 卡 機       | 222       | 290        | —        | 512        |
| 支 票 讀 取 機     | 832       | 9,817      | —        | 10,649     |
| 銷 售 點 終 端 機   | —         | 889        | —        | 889        |
| 個 人 密 碼 辨 識 器 | 2,645     | 1,632      | —        | 4,277      |
| 視 訊 會 議 系 統   | —         | 138        | —        | 138        |
| 解 碼 IC        | 5,117     | —          | —        | 5,117      |
| 其 他           | 2,784     | 12,407     | 1,920    | 17,111     |
| 合 計           | \$ 19,699 | \$ 179,212 | \$ 1,920 | \$ 200,831 |

|           | 109年1月至3月 |            |          |            |
|-----------|-----------|------------|----------|------------|
|           | 連字        | UICU       | 其他       | 合計         |
| 主要銷售地區市場： |           |            |          |            |
| 亞洲        | \$ 16,005 | \$ 1,432   | \$ 4,776 | \$ 22,213  |
| 美洲        | —         | 206,200    | —        | 206,200    |
| 歐洲        | 13,945    | 9,198      | —        | 23,143     |
| 大洋洲       | 102       | 497        | —        | 599        |
| 其他        | 1,377     | —          | —        | 1,377      |
| 合計        | \$ 31,429 | \$ 217,327 | \$ 4,776 | \$ 253,532 |
| 主要產品：     |           |            |          |            |
| 讀卡機       | \$ 12,330 | \$ 171,382 | \$ —     | \$ 183,712 |
| 讀寫卡機      | 1,363     | 237        | —        | 1,600      |
| 支票讀取機     | 1,257     | 5,774      | —        | 7,031      |
| 銷售點終端機    | —         | 2,255      | —        | 2,255      |
| 個人密碼辨識器   | 2,635     | 6,989      | —        | 9,624      |
| 視訊會議系統    | —         | 87         | —        | 87         |
| 解碼 IC     | 7,522     | —          | —        | 7,522      |
| 其他        | 6,322     | 30,603     | 4,776    | 41,701     |
| 合計        | \$ 31,429 | \$ 217,327 | \$ 4,776 | \$ 253,532 |

#### (十六) 利息收入

|      | 110年1月至3月 | 109年1月至3月 |
|------|-----------|-----------|
| 銀行存款 | \$ 85     | \$ 595    |
| 其他   | 3         | 4         |
| 合計   | \$ 88     | \$ 599    |

#### (十七) 其他收入

|      | 110年1月至3月 | 109年1月至3月 |
|------|-----------|-----------|
| 租金收入 | \$ 557    | \$ 487    |
| 其他收入 | 334       | 332       |
| 合計   | \$ 891    | \$ 819    |

#### (十八) 其他利益及損失

|                    | 110年1月至3月  | 109年1月至3月 |
|--------------------|------------|-----------|
| 淨外幣兌換(損失)利益        | \$ (1,200) | \$ 3,647  |
| 透過損益按公允價值衡量之金融資產損失 | (811)      | (4,483)   |
| 租賃修改利益             | 138        | —         |
| 合計                 | \$ (1,873) | \$ (836)  |

### (十九) 財務成本

|           | 110年1月至3月 | 109年1月至3月 |
|-----------|-----------|-----------|
| 銀行借款利息費用  | \$ (620)  | \$ (720)  |
| 租賃負債之利息費用 | (353)     | (97)      |
| 合 計       | \$ (973)  | \$ (817)  |

### (二十) 員工酬勞及董監事酬勞

依本公司章程規定，年度如有獲利，應提撥不低於5%為員工酬勞及不高於5%為董事及監察人酬勞。但公司尚有累積虧損時，應預先保留彌補數額。前項員工酬勞發給股票或現金之對象，包括符合一定條件之從屬公司員工。

民國110年及109年1月1日至3月31日因尚有未彌補之虧損，故未估列員工酬勞及董監事酬勞。有關本公司董事會通過之員工及董事酬勞資訊，請至台灣證券交易所「公開資訊觀測站」查詢。

### (廿一) 所得稅

#### 1. 認列於損益之所得稅費用(利益)主要組成項目

|         | 110年1月至3月  | 109年1月至3月 |
|---------|------------|-----------|
| 當期所得稅費用 |            |           |
| 本期產生者   | \$ —       | \$ 3,178  |
| 遞延所得稅   |            |           |
| 本期產生者   | (3,192)    | 3,883     |
| 以前年度之調整 | 71         | 76        |
| 合 計     | \$ (3,121) | \$ 7,137  |

#### 2. 認列於其他綜合損益之所得稅

|                   | 110年1月至3月 | 109年1月至3月 |
|-------------------|-----------|-----------|
| <u>遞延所得稅</u>      |           |           |
| 本期產生者             |           |           |
| 國外營運機構財務報表換算之兌換差額 | \$ 30     | \$ 164    |

#### 3. 所得稅核定情形

本公司截至民國107年度止之所得稅申報案件，業經稅捐稽徵機關核定。

子公司新儀公司截至民國108年度止之所得稅申報案件，業經稅捐稽徵機關核定。

## (廿二)費用性質之額外資訊

### 1.合併公司本期發生之員工福利、折舊、折耗及攤銷費用功能別彙總如下：

| 功 能 別<br>性 質 別 | 110 年 1 月 至 3 月 |                |           | 109 年 1 月 至 3 月 |                |           |
|----------------|-----------------|----------------|-----------|-----------------|----------------|-----------|
|                | 屬於營業者<br>成 本 者  | 屬於營業者<br>費 用 者 | 合 計       | 屬於營業者<br>成 本 者  | 屬於營業者<br>費 用 者 | 合 計       |
| 員工福利費用         |                 |                |           |                 |                |           |
| 薪資費用           | \$ 10,106       | \$ 58,722      | \$ 68,828 | \$ 13,571       | \$ 56,688      | \$ 70,259 |
| 勞健保費用          | 1,191           | 4,875          | 6,066     | 1,537           | 5,135          | 6,672     |
| 退休金費用          | 581             | 2,208          | 2,789     | 766             | 2,450          | 3,216     |
| 董事酬金           | —               | —              | —         | —               | —              | —         |
| 其他員工福利費用       | 471             | 945            | 1,416     | 638             | 1,151          | 1,789     |
| 折舊費用           | 2,939           | 4,440          | 7,379     | 2,668           | 5,240          | 7,908     |
| 攤銷費用           | —               | 752            | 752       | —               | 782            | 782       |

註：民國 110 年及 109 年 1 月 1 日至 3 月 31 日投資性不動產之折舊費用提列數分別為 211 仟元及 281 仟元，帳列於營業外收入及支出－其他收入之減項。

## (廿三)金融工具

### 1.金融工具之種類

|                   | 110 年 3 月 31 日    | 109 年 12 月 31 日   | 109 年 3 月 31 日    |
|-------------------|-------------------|-------------------|-------------------|
| <u>金融資產</u>       |                   |                   |                   |
| 現金及約當現金           | \$ 178,700        | \$ 178,984        | \$ 177,256        |
| 透過損益按公允價值衡量之金融資產  | 67,550            | 68,361            | 72,964            |
| 按攤銷後成本衡量之金融資產     | 110,161           | 109,993           | 115,514           |
| 應收票據              | —                 | —                 | 13                |
| 應收帳款              | 72,827            | 59,148            | 120,020           |
| 其他應收款             | 1,066             | 870               | 251               |
| 存出保證金             | 7,569             | 8,350             | 8,419             |
| 合 計               | <u>\$ 437,873</u> | <u>\$ 425,706</u> | <u>\$ 494,437</u> |
| <u>金融負債</u>       |                   |                   |                   |
| 短期借款              | \$ 150,000        | \$ 150,000        | \$ 180,000        |
| 應付票據              | 1,040             | 1,398             | 39,378            |
| 應付帳款              | 102,780           | 61,245            | 68,230            |
| 其他應付款             | 10,266            | 16,462            | 6,578             |
| 長期借款(含一年內到期之長期借款) | 77,866            | 66,893            | 65,007            |
| 租賃負債              | 31,026            | 40,190            | 17,317            |
| 存入保證金             | 647               | 647               | 487               |
| 合 計               | <u>\$ 373,625</u> | <u>\$ 336,835</u> | <u>\$ 376,997</u> |

## 2.公允價值之資訊

### (1)公允價值資訊－非按公允價值衡量之金融工具

合併公司之管理階層認為合併公司分類為放款及應收款(包括現金及約當現金、按攤銷後成本衡量之金融資產－流動、應收票據及帳款、其他應收款及存出保證金)之金融資產及按攤銷後成本衡量之金融負債(包括長、短期借款、應付票據及帳款、其他應付款、租賃負債及存入保證金)於合併財務報表中之帳面金額趨近於其公允價值。

### (2)公允價值資訊－以重覆性基礎按公允價值衡量之金融工具

| 110年3月31日                       |           |      |      |           |
|---------------------------------|-----------|------|------|-----------|
|                                 | 第一等級      | 第二等級 | 第三等級 | 合計        |
| <u>透過損益按公允價值<br/>衡量之金融資產-流動</u> |           |      |      |           |
| 基金受益憑證                          | \$ 67,550 | \$ — | \$ — | \$ 67,550 |
| 109年12月31日                      |           |      |      |           |
|                                 | 第一等級      | 第二等級 | 第三等級 | 合計        |
| <u>透過損益按公允價值<br/>衡量之金融資產-流動</u> |           |      |      |           |
| 基金受益憑證                          | \$ 68,361 | \$ — | \$ — | \$ 68,361 |
| 109年3月31日                       |           |      |      |           |
|                                 | 第一等級      | 第二等級 | 第三等級 | 合計        |
| <u>透過損益按公允價值<br/>衡量之金融資產-流動</u> |           |      |      |           |
| 基金受益憑證                          | \$ 72,964 | \$ — | \$ — | \$ 72,964 |

合併公司民國110年及109年1月1日至3月31日無第一等級與第二等級公允價值層級間移轉之情形。

### 3.財務風險管理目的

合併公司因業務活動而暴露於信用風險、流動性風險及市場風險(包括匯率風險、利率風險及其他價格風險)。本附註表達合併公司上述各項風險之暴險資訊、合併公司衡量及管理該等風險之政策及程序及相關量化揭露。



本公司董事會負責發展及控管合併公司之風險管理政策，風險管理政策之建置係為辨認及分析合併公司所面臨之風險，及設定適當風險限額及控制，並監督風險及風險限額之遵循。風險管理政策及系統係定期覆核以反映市場情況及合併公司運作之變化。

合併公司管理階層依相關規範及內部控制制度對財務活動進行監督及覆核，內部稽核人員扮演監督角色，定期將覆核結果報告董事會。

#### (1)信用風險

信用風險係合併公司因客戶及金融資產交易對方未履行合約義務而產生財務損失之風險，主要來自於現金及約當現金、基金受益憑證及應收客戶之帳款等金融資產。合併公司金融資產之總帳面金額代表最大信用暴險金額。合併公司最大信用暴險金額如下：

|          | 110年3月31日  | 109年12月31日 | 109年3月31日  |
|----------|------------|------------|------------|
| 最大信用暴險金額 | \$ 437,873 | \$ 425,706 | \$ 494,437 |

合併公司銀行存款及基金受益憑證之交易對象為信用良好之金融機構，應不致產生重大信用風險。

民國110年3月31日、109年12月31日及3月31日之合併公司應收帳款之信用風險主要係集中於三家客戶，來自前述客戶之比率分別為70.92%、75.08%及59.64%，合併公司已建立授信政策，依該政策針對每一客戶個別分析其信用狀況以決定其信用額度，且定期持續評估客戶財務狀況以降低信用風險。

## (2)流動性風險

流動性風險係合併公司無法交付現金或其他金融資產以清償金融負債，未能履行相關義務之風險。合併公司定期監督當期及預計中長期之資金需求，並透過維持足夠的現金及約當現金及銀行融資額度，以管理流動性風險。合併公司於民國110年3月31日、109年12月31日及3月31日，未使用之融資額度分別為243,228仟元、242,594仟元及207,000仟元。下表說明合併公司已約定還款期間之金融負債剩餘合約到期分析，其係依據合併公司最早可能被要求還款之日期，並以未折現現金流量編製。

| 項 目                 | 110年3月31日         |                   |                   |                  |                  |                  |
|---------------------|-------------------|-------------------|-------------------|------------------|------------------|------------------|
|                     | 帳面金額              | 合 約<br>現金流量       | 6個月以內             | 6至12個<br>月       | 1年至2年            | 超過2年             |
| <u>非衍生金融負債</u>      |                   |                   |                   |                  |                  |                  |
| 短期借款                | \$ 150,000        | \$ 150,108        | \$ 150,108        | \$ —             | \$ —             | \$ —             |
| 應付票據                | 1,040             | 1,040             | 1,040             | —                | —                | —                |
| 應付帳款                | 102,780           | 102,780           | 102,780           | —                | —                | —                |
| 其他應付款               | 10,266            | 10,266            | 10,266            | —                | —                | —                |
| 長期借款(含一年內<br>到期之長借) | 77,866            | 83,836            | 3,954             | 5,747            | 12,478           | 61,657           |
| 租賃負債                | 31,026            | 35,486            | 3,600             | 2,718            | 5,217            | 23,951           |
| 存入保證金               | 647               | 647               | 146               | —                | 480              | 21               |
| 合 計                 | <u>\$ 373,625</u> | <u>\$ 384,163</u> | <u>\$ 271,894</u> | <u>\$ 8,465</u>  | <u>\$ 18,175</u> | <u>\$ 85,629</u> |
| 109年12月31日          |                   |                   |                   |                  |                  |                  |
| 項 目                 | 帳面金額              | 合 約<br>現金流量       | 6個月以內             | 6至12個<br>月       | 1年至2年            | 超過2年             |
| <u>非衍生金融負債</u>      |                   |                   |                   |                  |                  |                  |
| 短期借款                | \$ 150,000        | \$ 150,118        | \$ 150,118        | \$ —             | \$ —             | \$ —             |
| 應付票據                | 1,398             | 1,398             | 1,398             | —                | —                | —                |
| 應付帳款                | 61,245            | 61,245            | 61,245            | —                | —                | —                |
| 其他應付款               | 16,462            | 16,462            | 16,462            | —                | —                | —                |
| 長期借款(含一年內<br>到期之長借) | 66,893            | 72,835            | 3,193             | 4,734            | 9,427            | 55,481           |
| 租賃負債                | 40,190            | 45,076            | 5,872             | 5,546            | 8,442            | 25,216           |
| 存入保證金               | 647               | 647               | 146               | —                | 480              | 21               |
| 合 計                 | <u>\$ 336,835</u> | <u>\$ 347,781</u> | <u>\$ 238,434</u> | <u>\$ 10,280</u> | <u>\$ 18,349</u> | <u>\$ 80,718</u> |

109年3月31日

| 項 目                 | 帳面金額       | 合 約<br>現金流量 | 6 個月以內     | 6 至 12 個<br>月 | 1 年至 2 年  | 超過 2 年    |
|---------------------|------------|-------------|------------|---------------|-----------|-----------|
| <u>非衍生金融負債</u>      |            |             |            |               |           |           |
| 短期借款                | \$ 180,000 | \$ 180,189  | \$ 180,189 | \$ —          | \$ —      | \$ —      |
| 應付票據                | 39,378     | 39,378      | 39,378     | —             | —         | —         |
| 應付帳款                | 68,230     | 68,230      | 68,230     | —             | —         | —         |
| 其他應付款               | 6,578      | 6,578       | 6,578      | —             | —         | —         |
| 長期借款(含一年內<br>到期之長借) | 65,007     | 72,524      | 3,194      | 3,219         | 6,438     | 59,673    |
| 租賃負債                | 17,317     | 17,569      | 6,196      | 3,400         | 5,855     | 2,118     |
| 存入保證金               | 487        | 487         | 320        | —             | 146       | 21        |
| 合 計                 | \$ 376,997 | \$ 384,955  | \$ 304,085 | \$ 6,619      | \$ 12,439 | \$ 61,812 |

合併公司並不預期到期日分析之現金流量發生時點會顯著提早，或實際金額會有顯著不同。

### (3)市場風險

市場風險係指因市場價格變動，如匯率、利率及權益工具價格變動，而影響合併公司收益或所持有金融工具價值之風險。市場風險管理之目標係管控市場風險之暴險程度在可承受範圍內，並將投資報酬最佳化。

#### A.匯率風險之暴險及敏感性分析

合併公司暴露於非以合併個體之功能性貨幣計價之銷售及採購交易所產生之匯率風險。

合併公司之匯率風險主要來自於以外幣計價之現金及約當現金、應收(付)帳款及其他應收(付)款等，於換算時產生外幣兌換損益。合併公司於報導日非以功能性貨幣計價之重大貨幣性資產及負債帳面價值及匯率變動時，對損益之影響分析如下：

| 110年3月31日   |          |        |            |            |              |
|-------------|----------|--------|------------|------------|--------------|
|             | 外幣       | 匯率     | 新台幣        | 外幣變動幅<br>度 | 損益影響<br>(稅前) |
| <u>金融資產</u> |          |        |            |            |              |
| 美金          | \$ 4,159 | 28.535 | \$ 118,668 | 1%         | \$ 1,187     |
| <u>金融負債</u> |          |        |            |            |              |
| 美金          | 1,544    | 28.535 | 44,065     | 1%         | 441          |
| 109年12月31日  |          |        |            |            |              |
|             | 外幣       | 匯率     | 新台幣        | 外幣變動幅<br>度 | 損益影響<br>(稅前) |
| <u>金融資產</u> |          |        |            |            |              |
| 美金          | \$ 6,496 | 28.48  | \$ 185,003 | 1%         | \$ 1,850     |
| <u>金融負債</u> |          |        |            |            |              |
| 美金          | 1,054    | 28.48  | 30,030     | 1%         | 300          |
| 109年3月31日   |          |        |            |            |              |
|             | 外幣       | 匯率     | 新台幣        | 外幣變動幅<br>度 | 損益影響<br>(稅前) |
| <u>金融資產</u> |          |        |            |            |              |
| 美金          | \$ 6,319 | 30.225 | \$ 191,002 | 1%         | \$ 1,910     |
| <u>金融負債</u> |          |        |            |            |              |
| 美金          | 1,419    | 30.225 | 42,883     | 1%         | 429          |

#### B.利率風險

下列敏感度分析係依合併公司長、短期借款於報導日之利率暴險而決定，對於浮動利率負債，其分析方式係假設報導日流通在外之負債金額於整年度皆流通在外。

若合併公司銀行借款年利率增加／減少 1%，在所有其他變數維持不變之情況下，依合併公司民國 110 年及 109 年 3 月 31 日之銀行借款餘額估算，合併公司民國 110 年及 109 年 1 月 1 日至 3 月 31 日之淨利將分別減少／增加 570 仟元及 613 仟元。

#### C.其他市價風險

合併公司所持有之開放型基金，由於所投資之標的多為貨幣或債券相關基金(帳列透過損益按公允價值衡量之金融資產—流動)，合併公司並不預期所持有之基金會有顯著之市場風險。

#### (廿四)資本管理

合併公司資本管理目標、政策及程序與民國 109 年度合併財務報告所揭露者一致；另作為資本管理之項目之彙總量化資料與民國 109 年度合併財務報告所揭露者亦無重大變動。相關資訊請參閱民國 109 年度合併財務報告附註六(廿四)。

#### 七、關係人交易

本公司為合併公司之最終控制者。

本公司及子公司(係本公司之關係人)間之交易、帳戶餘額、收益及費損於合併時全數予以銷除，故未揭露於本附註。

(一)主要管理階層成員之薪酬資訊如下：

|        | 110 年 1 月至 3 月 | 109 年 1 月至 3 月 |
|--------|----------------|----------------|
| 短期員工福利 | \$ 2,073       | \$ 3,067       |

#### 八、質押之資產

截至民國 110 年 3 月 31 日、109 年 12 月 31 日及 3 月 31 日，合併公司資產提供擔保明細如下：

| 名 稱                 | 擔保用途           | 帳 面 價 值           |                    |                   |
|---------------------|----------------|-------------------|--------------------|-------------------|
|                     |                | 110 年<br>3 月 31 日 | 109 年<br>12 月 31 日 | 109 年<br>3 月 31 日 |
| 不動產、廠房及設備—<br>土地    | 長短期擔保<br>借款    | \$ 158,203        | \$ 158,203         | \$ 158,203        |
| 不動產、廠房及設備—<br>房屋及建築 | 長短期擔保<br>借款    | 11,026            | 12,324             | 13,981            |
| 質押定存單(帳列存出<br>保證金)  | 海關保證金<br>履約保證金 | 5,600             | 5,600              | 5,600             |
| 投資性不動產—土地           | 長短期擔保<br>借款    | 78,492            | 78,492             | 78,492            |
| 投資性不動產—房屋<br>及建築    | 長短期擔保<br>借款    | 19,546            | 19,757             | 20,598            |
|                     |                | \$ 272,867        | \$ 274,376         | \$ 276,874        |

九、重大或有負債及未認列之合約承諾：無。

十、重大之災害損失：無。

十一、重大之期後事項：無。

十二、其 他：無。

### 十三、附註揭露事項

#### (一)重大交易事項(二)轉投資事業相關資訊：

1. 資金貸與他人：無。
2. 為他人背書保證：無。
3. 期末持有有價證券情形：附表一。
4. 累積買進或賣出同一有價證券之金額達新台幣三億元或實收資本額百分之二十以上：無。
5. 取得不動產之金額達新台幣三億元或實收資本額百分之二十以上：無。
6. 處分不動產之金額達新台幣三億元或實收資本額百分之二十以上：無。
7. 與關係人進、銷貨之金額達新台幣一億元或實收資本額百分之二十以上：附表二。
8. 應收關係人款項達新台幣一億元或實收資本額百分之二十以上：附表三。
9. 從事衍生工具交易：無。
10. 其他：母子公司間及各子公司間之業務關係及重要交易往來情形及金額：附表四。
11. 被投資公司資訊：附表五。

#### (三)大陸投資資訊：

1. 大陸被投資公司名稱、主要營業項目、實收資本額、投資方式、資金匯出入情形、持股比例、投資損益、期末投資帳面金額、已匯回投資損益及赴大陸地區投資限額：附表六。
2. 與大陸被投資公司直接或間接經由第三地區所發生下列之重大交易事項，及其價格、付款條件、未實現損益：無。

#### (四)主要股東資訊：股權比例達5%以上之股東名稱、持股數額及比例：附表七。

#### 十四、營運部門資訊

##### (一)營運部門

合併公司有二個應報導部門：連宇(台灣營運部門)及 UICU(美國營運部門)，連宇係於台灣地區經營讀寫卡機、讀卡機、支票讀取機、銷售點終端機、數位簽名機及個人密碼辨識器等產品之生產及銷售；UICU 係成立於美國之銷售子公司，負責上述產品於當地市場之行銷推廣。

合併公司經營活動之組織運作係依銷售地區為畫分基礎，由於每一銷售地區之客戶屬性及需要之行銷策略不同，故須分別管理。

營運部門之會計政策皆與附註四所述之重要會計政策彙總相同。合併公司營運部門損益係以稅前損益衡量，並作為評估績效之基礎。

合併公司將部門間之銷售及移轉，視為與第三人間之交易。

##### (二)合併公司營運部門資訊及調節如下：

|          | 110 年 1 月至 3 月 |            |            |              |             |
|----------|----------------|------------|------------|--------------|-------------|
|          | 連 宇            | UICU       | 其 他        | 調整及消除        | 合 計         |
| 收 入：     |                |            |            |              |             |
| 來自外部客戶收入 | \$ 19,699      | \$ 179,212 | \$ 1,920   | \$ —         | \$ 200,831  |
| 部門間收入    | 128,945        | 15,812     | 115        | (144,872)    | —           |
| 收入總計     | \$ 148,644     | \$ 195,024 | \$ 2,035   | \$ (144,872) | \$ 200,831  |
| 應報導部門損益  | \$ (29,607)    | \$ (7,255) | \$ (4,638) | \$ 11,952    | \$ (29,548) |
|          | 109 年 1 月至 3 月 |            |            |              |             |
|          | 連 宇            | UICU       | 其 他        | 調整及消除        | 合 計         |
| 收 入：     |                |            |            |              |             |
| 來自外部客戶收入 | \$ 31,429      | \$ 217,327 | \$ 4,776   | \$ —         | \$ 253,532  |
| 部門間收入    | 198,762        | 12,255     | 716        | (211,733)    | —           |
| 收入總計     | \$ 230,191     | \$ 229,582 | \$ 5,492   | \$ (211,733) | \$ 253,532  |
| 應報導部門損益  | \$ 23,127      | \$ (1,287) | \$ (3,352) | \$ 4,706     | \$ 23,194   |

連宇股份有限公司及其子公司

期末持有有價證券情形

民國 110 年 3 月 31 日

附表一

單位：除另與註明者外，為新台幣仟元

| 持有之公司 | 有價證券種類及名稱<br>(註 1) | 有價證券發行人<br>與合併公司之關係<br>(註 2) | 帳列科目                 | 期 末        |           |         |           | 備註 |
|-------|--------------------|------------------------------|----------------------|------------|-----------|---------|-----------|----|
|       |                    |                              |                      | 股 數<br>(股) | 帳 面 金 額   | 持 股 比 例 | 公 允 價 值   |    |
| 本公司   | 群益安穩貨幣市場基金         | —                            | 透過損益按公允價值<br>衡量之金融資產 | 1,136,263  | \$ 18,493 | —       | \$ 18,493 | —  |
| "     | 群益多利策略組合基金         | —                            | 透過損益按公允價值<br>衡量之金融資產 | 2,000,000  | 23,560    | —       | 23,560    | —  |
| "     | 安聯台灣貨幣市場基金         | —                            | 透過損益按公允價值<br>衡量之金融資產 | 572,762    | 7,240     | —       | 7,240     | —  |
| "     | 安聯四季回報債券組合基金       | —                            | 透過損益按公允價值<br>衡量之金融資產 | 1,128,885  | 18,257    | —       | 18,257    | —  |

註 1：本表所稱有價證券，係指屬國際財務報導準則第 9 號「金融工具」範圍內之股票、債券、受益憑證及上述項目所衍生之有價證券。

註 2：有價證券發行人非屬關係人者，該欄免填。



連宇股份有限公司及其子公司  
與關係人進、銷貨之金額達新臺幣一億元或實收資本額百分之二十以上  
民國 110 年 1 月 1 日至 3 月 31 日

附表二

單位：新台幣仟元

| 進(銷)貨之公司                       | 交易對象名稱                         | 關係   | 交易情形  |            |                |         | 交易條件與一般交易不同之情形及原因(註1) |      | 應收(付)票據、帳款 |                     | 備註(註2) |
|--------------------------------|--------------------------------|------|-------|------------|----------------|---------|-----------------------|------|------------|---------------------|--------|
|                                |                                |      | 進(銷)貨 | 金額         | 佔總進(銷)貨之比率(註5) | 授信期間    | 單價                    | 授信期間 | 餘額         | 佔總應收(付)票據、帳款之比率(註5) |        |
| 本公司                            | Uniform Industrial Corporation | 母子公司 | 銷貨    | \$ 128,945 | 37%            | 30天~90天 | 相若                    | 相若   | \$ 171,911 | 67%                 | —      |
| Uniform Industrial Corporation | 本公司                            | 母子公司 | 進貨    | 128,945    | 45%            | 30天~90天 | 相若                    | 相若   | 171,911    | 60%                 | —      |

註1：關係人交易條件如與一般交易條件不同，應於單價及授信期間欄位敘明差異情形及原因。

註2：若有預收(付)款項情形者，應於備註欄敘明原因、契約約定條款、金額及與一般交易型態之差異情形。

註3：實收資本額係指母公司之實收資本額。發行人股票無面額或每股面額非屬新臺幣十元者，有關實收資本額百分之二十之交易金額規定，以資產負債表歸屬於母公司業主之權益百分之十計算之。

註4：已於合併財務報告沖銷。

註5：係佔合併沖銷前之總銷貨或總進貨之比率。

連宇股份有限公司及其子公司  
 應收關係人款項達新台幣一億元或實收資本額百分之二十以上  
 民國 110 月 1 日至 3 月 31 日

附表三

單位：新台幣仟元

| 帳列應收款<br>項之公司 | 交易對象名稱                            | 關 係  | 應收關係人<br>款項餘額 | 週 轉 率 | 逾期應收關係人款項 |         | 應收關係人款項<br>期後收回金額 | 提列備抵<br>損失金額 |
|---------------|-----------------------------------|------|---------------|-------|-----------|---------|-------------------|--------------|
|               |                                   |      |               |       | 金 額       | 處 理 方 式 |                   |              |
| 本公司           | Uniform Industrial<br>Corporation | 母子公司 | \$ 171,911    | 2.88  | \$ —      | —       | \$ 41,348         | \$ —         |

註：相關交易已於合併財務報告沖銷。

連宇股份有限公司及其子公司  
母子公司間及各子公司間之業務關係及重要交易往來情形及金額  
民國 110 年 1 月 1 日至 3 月 31 日

附表四

單位：除另予註明者外，為新台幣仟元

| 編號<br>(註 1) | 交易人名稱 | 交易往來對象                         | 與交易人之關係<br>(註 2) | 交 易 往 來 情 形 |            |      |                            |
|-------------|-------|--------------------------------|------------------|-------------|------------|------|----------------------------|
|             |       |                                |                  | 科 目         | 金 額        | 交易條件 | 佔合併總營收或<br>總資產之比率<br>(註 3) |
| 0           | 本公司   | Uniform Industrial Corporation | 1                | 應收帳款        | \$ 171,911 | 註 4  | 15%                        |
|             | "     | "                              | "                | 應付帳款        | 13,089     | 註 4  | 1%                         |
|             | "     | "                              | "                | 營業收入        | 128,945    | 註 4  | 64%                        |
|             | "     | "                              | "                | 營業成本        | 15,812     | 註 4  | 8%                         |
|             | "     | 新儀科技股份有限公司                     | 1                | 應收帳款        | 9          | 註 4  | —                          |
|             | "     | "                              | "                | 其他應付款       | 80         | 註 4  | —                          |
|             | "     | "                              | "                | 推銷費用        | 115        | 註 4  | —                          |

註 1：母公司及子公司相互間之業務往來資訊應分別於編號欄註明，編號之填寫方法如下：

(1) 母公司填 0。 (2) 子公司依公司別由阿拉伯數字 1 開始依序編號。

註 2：與交易人之關係有以下三種，標示種類即可（若係母子公司間或各子公司間之同一筆交易，則無須重複揭露。如：母公司對子公司之交易，若母公司已揭露，則子公司部分無須重複揭露；子公司對子公司之交易，若其一子公司已揭露，則另一子公司無須重複揭露）：

(1) 母公司對子公司。 (2) 子公司對母公司。 (3) 子公司對子公司。

註 3：交易往來金額佔合併總營收或總資產比率之計算，若屬資產負債項目者，以期末餘額佔合併總資產之方式計算；若屬損益項目者，以期中累積金額佔合併總營收之方式計算。

註 4：相關交易已於合併財務報告沖銷。

連宇股份有限公司及其子公司  
被投資公司資訊、所在地區...等相關資訊  
民國 110 年 1 月 1 日至 3 月 31 日

附表五

單位：新台幣仟元/美金仟元

| 投資公司名稱               | 被投資公司名稱                        | 所在地區   | 主要營業項目                 | 原始投資金額                |                      | 期末持有       |        |           | 被投資公司本期損益  | 本期認列之投資損益(註2) | 備註    |
|----------------------|--------------------------------|--------|------------------------|-----------------------|----------------------|------------|--------|-----------|------------|---------------|-------|
|                      |                                |        |                        | 本期期末                  | 去年年底                 | 股數(股)      | 比率     | 帳面金額      |            |               |       |
| 連宇股份有限公司             | Uniform Industrial Corporation | 美國     | 讀寫卡機、銷售點終端機及視訊會議系統之銷售  | \$ 51,326             | \$ 51,326            | 1,600,000  | 100.00 | \$ 61,955 | \$ (7,326) | \$ (7,326)    | 子公司   |
|                      | Newsline Holding Inc.          | 英屬維京群島 | 投資控股                   | 184,200               | 184,200              | 5,614,668  | 100.00 | 110       | —          | —             | 子公司   |
|                      | Riseup Investments Ltd.        | 薩摩亞    | 投資控股                   | 170                   | 170                  | 5,000      | 100.00 | 53        | —          | —             | 子公司   |
|                      | UIC Group Holdings Ltd.        | 薩摩亞    | 投資控股                   | 148,183               | 148,183              | 4,527,000  | 100.00 | 946       | —          | —             | 子公司   |
|                      | 新儀科技股份有限公司                     | 台灣     | 電腦研發、產品設計及 POS 系統及設備銷售 | 185,375               | 185,375              | 14,871,250 | 99.74  | 23,209    | (4,638)    | (4,461)       | 子公司註4 |
| Newsline Holding Inc | 智山控股有限公司                       | 薩摩亞    | 投資控股                   | 92,453<br>(USD 3,240) | 92,453<br>(USD3,240) | 3,230,100  | 100.00 | —         | —          | —             | 子公司   |

註 1：大陸被投資公司相關資訊請參閱附表六。

註 2：編製本合併報告時，業已沖銷。

註 3：係按民國 110 年 3 月 31 日匯率美元\$1=新台幣\$28.535。

註 4：係以扣除未實現逆流交易淨認列金額 882 仟元。

連宇股份有限公司及其子公司  
大陸投資資訊  
民國 110 年 1 月 1 日至 3 月 31 日

附表六

單位：除另予註明者外，為新台幣仟元/美金仟元

| 大陸被投資<br>公司名稱    | 主要營業項目  | 實收資本額                 | 投資方式<br>(註 1) | 本期期初<br>自台灣匯出<br>累積投資金額  | 本期匯出或<br>收回投資金額 |      | 本期期末<br>自台灣匯出<br>累 積<br>投資金額 | 被投資公司<br>本期損益 | 本公司直接<br>或間接投資<br>之持股比例 | 本期認列<br>投資損益 | 期末投資<br>帳面金額 | 截至本期<br>止已匯回<br>投資收益 | 備註  |
|------------------|---|-----------------------|---------------|--------------------------|-----------------|------|------------------------------|---------------|-------------------------|--------------|--------------|----------------------|-----|
|                  |   |                       |               |                          | 匯出              | 收回   |                              |               |                         |              |              |                      |     |
| 連宇(上海)信<br>息有限公司 | 工廠及辦公室<br>自動化軟體開<br>發暨系統整<br>合，零售業及<br>餐飲業前/後台<br>軟體開發暨系<br>統整合 | \$ —                  | (2)           | \$ 32,815<br>(USD 1,150) | \$ —            | \$ — | \$ 32,815<br>(USD 1,150)     | \$ —          | —                       | \$ —         | \$ —         | \$ —                 | 註 3 |
| 北京金聯視訊<br>科技有限公司 | 網路監控設備<br>相關產品之銷<br>售   | 37,096<br>(USD 1,300) | (2)           | 37,096<br>(USD 1,300)    | —               | —    | 37,096<br>(USD 1,300)        | —             | 100.00%                 | —            | —            | —                    | —   |

| 本期期末累計自台灣匯出<br>赴大陸地區投資金額 | 經濟部投審會<br>核准投資金額      | 依經濟部投審會規定<br>赴大陸地區投資限額(註 2) |
|--------------------------|-----------------------|-----------------------------|
| \$ 69,911 (USD 2,450)    | \$ 85,605 (USD 3,000) | \$ 421,919                  |

註 1：投資方式區分為下列三種，標示種類別即可：

- (1) 直接赴大陸地區從事投資。
- (2) 透過第三地區公司再投資大陸（該第三地區之投資公司請參閱附表五）。
- (3) 其他方式。

註 2：係採 110 年 3 月底本公司之淨值 60% 計算。

註 3：已於民國 105 年度辦理清算完成。

註 4：係按民國 110 年 3 月 31 日匯率美元\$1=新台幣\$28.535。

連宇股份有限公司  
主要股東資訊  
民國 110 年 3 月 31 日

附表七

| 主要股東名稱     | 股 份        |         |
|------------|------------|---------|
|            | 持 有 股 數    | 持 股 比 例 |
| 連慶投資股份有限公司 | 13,858,338 | 22.32%  |
| 羅 銀        | 5,674,942  | 9.14%   |

註 1：本表主要股東資訊係由集保公司以當季季底最後一個營業日，計算股東持有公司已完成無實體登錄交付之普通股及特別股合計達 5% 以上資料。本公司合併財務報告所記載股本與實際已完成無實體登錄交付股數，可能因編製計算基礎不同或有差異。

註 2：上開資料如屬股東將持股交付信託，係以受託人開立信託專戶之委託人個別分戶揭示。至於股東依據證券交易法令辦理持股超過 10% 之內部人股權申報，其持股包括本人持股加計其交付信託且對信託財產具有運用決定權股份等，有關內部人股權申報資料請參閱公開資訊觀測站。

# 附件六

股票代碼：2482

連宇股份有限公司  
個體財務報告暨會計師查核報告  
民國 108 年及 107 年度

地址：新北市土城區自強街 15 巷 1 號 1 樓

電話：(02)2268-7075



連宇股份有限公司  
 個體財務報告目錄  
 民國 108 年及 107 年度

| 項 目                      | 頁 次   |
|--------------------------|-------|
| 一、封面                     | 1     |
| 二、目錄                     | 2~3   |
| 三、會計師查核報告書               | 4~8   |
| 四、個體資產負債表                | 9~10  |
| 五、個體綜合損益表                | 11    |
| 六、個體權益變動表                | 12    |
| 七、個體現金流量表                | 13~14 |
| 八、個體財務報告附註               | 15~69 |
| (一)公司沿革                  | 15    |
| (二)通過個體財務報告之日期及程序        | 15    |
| (三)新發布及修訂準則及解釋之適用        | 15~19 |
| (四)重大會計政策之彙總說明           | 19~33 |
| (五)重大會計判斷、估計及假設不確定性之主要來源 | 33    |
| (六)重要會計項目之說明             | 34~60 |
| (七)關係人交易                 | 61~63 |

| 項    | 目               | 頁 次   |
|------|-----------------|-------|
| (八)  | 質押之資產           | 63    |
| (九)  | 重大或有負債及未認列之合約承諾 | 64    |
| (十)  | 重大之災害損失         | 64    |
| (十一) | 重大之期後事項         | 64    |
| (十二) | 其他              | 64    |
| (十三) | 附註揭露事項          | 64~65 |
|      | 1.重大交易事項相關資訊    | 64    |
|      | 2.轉投資事業相關資訊     | 64    |
|      | 3.大陸投資資訊        | 64~65 |
| (十四) | 營運部門資訊          | 65    |
|      |                 |       |
|      |                 |       |
|      |                 |       |
|      |                 |       |
|      |                 |       |
|      |                 |       |
|      |                 |       |
|      |                 |       |
|      |                 |       |
|      |                 |       |
|      |                 |       |
|      |                 |       |
|      |                 |       |
|      |                 |       |
|      |                 |       |

## 會計師查核報告書

NO.22341080A

連宇股份有限公司 公鑒：

### 查核意見

連宇股份有限公司民國108年及107年12月31日之個體資產負債表，暨民國108年及107年1月1日至12月31日之個體綜合損益表、個體權益變動表、個體現金流量表，以及個體財務報告附註(包括重大會計政策彙總)，業經本會計師查核竣事。

依本會計師之意見，上開個體財務報告在所有重大方面係依照證券發行人財務報告編製準則編製，足以允當表達連宇股份有限公司民國108年及107年12月31日之個體財務狀況，暨民國108年及107年1月1日至12月31日之個體財務績效及個體現金流量。

### 查核意見之基礎

本會計師係依照會計師查核簽證財務報表規則及一般公認審計準則執行查核工作。本會計師於該等準則下之責任將於會計師查核個體財務報告之責任段進一步說明。本會計師所隸屬事務所受獨立性規範之人員已依會計師職業道德規範，與連宇股份有限公司保持超然獨立，並履行該規範之其他責任。本會計師相信已取得足夠及適切之查核證據，以作為表示查核意見之基礎。

### 關鍵查核事項

關鍵查核事項係指依本會計師之專業判斷，對連宇股份有限公司民國108年度個體財務報告之查核最為重要之事項。該等事項已於查核個體財務報告整體及形成查核意見之過程中予以因應，本會計師並不對該等事項單獨表示意見。

茲對連宇股份有限公司民國108年度個體財務報告之關鍵查核事項敘明如下：

## 一、投資子公司所含之商譽之減損評估

有關商譽減損評估之會計政策請詳個體財務報告附註四(十二)；商譽減損評估之會計估計及假設不確定性，請詳個體財務報告附註五(一)。

### 關鍵查核事項之說明

截至民國 108 年 12 月 31 日止，連宇股份有限公司因民國 96 年度購併新儀科技股份有限公司所產生之商譽金額為 23,350 仟元，於個體財務報告中係包含於投資子公司之帳面金額內，連宇股份有限公司每年定期進行商譽之減損測試，相關測試係透過預估未來現金流量及折現率，衡量商譽所屬現金產生單位之可回收金額，而預估未來現金流量及折現率涉及管理階層的主觀判斷及具有重大不確定性。故商譽減損評估為本會計師執行連宇股份有限公司個體財務報告查核重要的評估事項之一。

### 因應之查核程序

本會計師對此項關鍵查核事項之主要查核程序包括：

- 核算管理階層現金產生單位可回收金額計算之正確性。
- 評估管理階層執行減損測試時，預估未來現金流量及折現率所採用之假設，透過查詢內外部可取得之相關資料，確認相關假設之合理性。

## 二、遞延所得稅資產之可實現性評估

有關遞延所得稅資產之會計政策請詳個體財務報告附註四(十五)；遞延所得稅資產之可實現性之會計估計及假設的不確定性，請詳個體財務報告附註五(二)；遞延所得稅資產之揭露，請詳個體財務報告附註六(廿一)。

### 關鍵查核事項之說明

遞延所得稅資產係於未來很有可能具有足夠之課稅所得供可減除暫時性差異使用時方予以認列。連宇股份有限公司評估遞延所得稅資產之可實現性，預期未來銷貨收入成長及利潤率、可使用之所得稅抵減、稅務規劃等假設係透過衡量未來之課稅所得。相關之假設涉及管理階層之主觀判斷及具有重大不確定性，故遞延所得稅資產之可實現性評估為本會計師執行連宇股份有限公司個體財務報告查核重要評估事項之一。

### 因應之查核程序

本會計師對此項關鍵查核事項之主要查核程序包括：

- 取得管理階層評估未來課稅所得所採用之各項假設依據，並透過與內外部可取得資訊比較，衡量相關假設之合理性及複核其編製基礎及虧損扣抵使用之合理性。

### 管理階層與治理單位對個體財務報告之責任

管理階層之責任係依照證券發行人財務報告編製準則編製允當表達之個體財務報告，且維持與個體財務報告編製有關之必要內部控制，以確保個體財務報告未存有導因於舞弊或錯誤之重大不實表達。

於編製個體財務報告時，管理階層之責任亦包括評估連宇股份有限公司繼續經營之能力、相關事項之揭露，以及繼續經營會計基礎之採用，除非管理階層意圖清算連宇股份有限公司或停止營業，或除清算或停業外別無實際可行之其他方案。

連宇股份有限公司之治理單位(含監察人)負有監督財務報導流程之責任。



### 會計師查核個體財務報告之責任

本會計師查核個體財務報告之目的，係對個體財務報告整體是否存有導因於舞弊或錯誤之重大不實表達取得合理確信，並出具查核報告。合理確信係高度確信，惟依照一般公認審計準則執行之查核工作無法保證必能偵出個體財務報告存有之重大不實表達。不實表達可能導因於舞弊或錯誤。如不實表達之個別金額或彙總數可合理預期將影響個體財務報告使用者所作之經濟決策，則被認為具有重大性。

本會計師依照一般公認審計準則查核時，運用專業判斷並保持專業上之懷疑。本會計師亦執行下列工作：

1. 辨認並評估個體財務報告導因於舞弊或錯誤之重大不實表達風險；對所評估之風險設計及執行適當之因應對策；並取得足夠及適切之查核證據以作為查核意見之基礎。因舞弊可能涉及共謀、偽造、故意遺漏、不實聲明或踰越內部控制，故未偵出導因於舞弊之重大不實表達之風險高於導因於錯誤者。
2. 對與查核攸關之內部控制取得必要之瞭解，以設計當時情況下適當之查核程序，惟其目的非對連宇股份有限公司內部控制之有效性表示意見。
3. 評估管理階層所採用會計政策之適當性，及其所作會計估計與相關揭露之合理性。
4. 依據所取得之查核證據，對管理階層採用繼續經營會計基礎之適當性，以及使連宇股份有限公司繼續經營之能力可能產生重大疑慮之事件或情況是否存在重大不確定性，作出結論。本會計師若認為該等事件或情況存在重大不確定性，則須於查核報告中提醒個體財務報告使用者注意個體財務報告之相關揭露，或於該等揭露係屬不適當時修正查核意見。本會計師之結論係以截至查核報告日所取得之查核證據為基礎。惟未來事件或情況可能導致連宇股份有限公司不再具有繼續經營之能力。
5. 評估個體財務報告(包括相關附註)之整體表達、結構及內容，以及個體財務報告是否允當表達相關交易及事件。

6.對於連宇股份有限公司內組成個體之財務資訊取得足夠及適切之查核證據，以對個體財務報告表示意見。本會計師負責查核案件之指導、監督及執行，並負責形成查核意見。

本會計師與治理單位溝通之事項，包括所規劃之查核範圍及時間，以及重大查核發現(包括於查核過程中所辨認之內部控制顯著缺失)。

本會計師亦向治理單位提供本會計師所隸屬事務所受獨立性規範之人員已遵循會計師職業道德規範中有關獨立性之聲明，並與治理單位溝通所有可能被認為會影響會計師獨立性之關係及其他事項(包括相關防護措施)。

本會計師從與治理單位溝通之事項中，決定對連宇股份有限公司民國108年度個體財務報告查核之關鍵查核事項。本會計師於查核報告中敘明該等事項，除非法令不允許公開揭露特定事項，或在極罕見情況下，本會計師決定不於查核報告中溝通特定事項，因可合理預期此溝通所產生之負面影響大於所增進之公眾利益。



正風聯合會計師事務所

會計師：



曾 國



會計師：



賴 家



核准文號：金管證六字第 0930159560 號

金管證審字第 1050043092 號

民 國 109 年 3 月 11 日



連宇股份有限公司

## 個體資產負債表

民國 108 年及 107 年 12 月 31 日

單位：新臺幣仟元

| 代碼   | 資 產<br>會 計 項 目      | 附 註   | 108 年 12 月 31 日 |     | 107 年 12 月 31 日 |     |
|------|---------------------|-------|-----------------|-----|-----------------|-----|
|      |                     |       | 金 額             | %   | 金 額             | %   |
| 11xx | 流動資產                |       |                 |     |                 |     |
| 1100 | 現金及約當現金             | 六(一)  | \$ 132,541      | 11  | \$ 87,738       | 8   |
| 1110 | 透過損益按公允價值衡量之金融資產—流動 | 六(二)  | 75,520          | 7   | 71,860          | 7   |
| 1136 | 按攤銷後成本衡量之金融資產—流動    | 六(三)  | 52,980          | 5   | 23,000          | 2   |
| 1170 | 應收帳款                | 六(四)  | 5,078           | —   | 7,982           | 1   |
| 1180 | 應收帳款—關係人            | 七     | 225,810         | 20  | 239,160         | 22  |
| 1200 | 其他應收款               |       | 635             | —   | 173             | —   |
| 1220 | 本期所得稅資產             | 六(廿一) | —               | —   | 3,589           | —   |
| 130x | 存 貨                 | 六(五)  | 155,583         | 13  | 142,013         | 13  |
| 1479 | 其他流動資產—其他           |       | 3,929           | —   | 4,030           | —   |
| 11xx | 流動資產合計              |       | 652,076         | 56  | 579,545         | 53  |
| 15xx | 非流動資產               |       |                 |     |                 |     |
| 1550 | 採用權益法之投資            | 六(六)  | 106,787         | 10  | 134,340         | 12  |
| 1600 | 不動產、廠房及設備           | 六(七)  | 212,772         | 18  | 213,365         | 19  |
| 1755 | 使用權資產               | 六(八)  | 12,228          | 1   | —               | —   |
| 1760 | 投資性不動產淨額            | 六(九)  | 99,371          | 9   | 100,493         | 9   |
| 1780 | 無形資產                | 六(十)  | 4,852           | —   | 2,753           | —   |
| 1840 | 遞延所得稅資產             | 六(廿一) | 66,665          | 6   | 68,865          | 6   |
| 1915 | 預付設備款               |       | —               | —   | 5,502           | 1   |
| 1920 | 存出保證金               | 八     | 1,910           | —   | 1,387           | —   |
| 15xx | 非流動資產合計             |       | 504,585         | 44  | 526,705         | 47  |
|      | 資 產 總 計             |       | \$ 1,156,661    | 100 | \$ 1,106,250    | 100 |

(請參閱個體財務報告附註)

(接次頁)





連宇股份有限公司

## 個體資產負債表(續)

民國 108 年及 107 年 12 月 31 日

單位：新臺幣仟元

| 代碼   | 負債及權益<br>會計項目 | 附註    | 108年12月31日   |     | 107年12月31日   |     |
|------|---------------|-------|--------------|-----|--------------|-----|
|      |               |       | 金額           | %   | 金額           | %   |
| 21xx | 流動負債          |       |              |     |              |     |
| 2100 | 短期借款          | 六(十一) | \$ 135,000   | 12  | \$ 115,000   | 10  |
| 2150 | 應付票據          |       | 39,795       | 3   | 29,867       | 3   |
| 2170 | 應付帳款          |       | 39,926       | 3   | 46,774       | 4   |
| 2180 | 應付帳款—關係人      | 七     | 6,040        | 1   | 2,554        | —   |
| 2200 | 其他應付款         |       | 47,827       | 4   | 50,934       | 5   |
| 2220 | 其他應付款—關係人     | 七     | 1,804        | —   | 450          | —   |
| 2230 | 本期所得稅負債       |       | 5,892        | 1   | 6,348        | 1   |
| 2280 | 租賃負債—流動       | 六(八)  | 4,485        | —   | —            | —   |
| 2322 | 一年內到期之長期借款    | 六(十二) | 5,421        | —   | 5,339        | —   |
| 2399 | 其他流動負債        |       | 11,170       | 1   | 14,277       | 1   |
| 21xx | 流動負債合計        |       | 297,360      | 25  | 271,543      | 24  |
| 25xx | 非流動負債         |       |              |     |              |     |
| 2540 | 長期借款          | 六(十二) | 60,936       | 5   | 66,369       | 6   |
| 2570 | 遞延所得稅負債       | 六(廿一) | 19,130       | 2   | 18,485       | 2   |
| 2580 | 租賃負債—非流動      | 六(八)  | 7,785        | 1   | —            | —   |
| 2640 | 淨確定福利負債—非流動   | 六(十三) | 6,189        | 1   | 5,957        | 1   |
| 2645 | 存入保證金         |       | 487          | —   | 487          | —   |
| 25xx | 非流動負債合計       |       | 94,527       | 9   | 91,298       | 9   |
| 2xxx | 負債總計          |       | 391,887      | 34  | 362,841      | 33  |
| 3xxx | 權益            | 六(十四) |              |     |              |     |
| 3100 | 股本            |       |              |     |              |     |
| 3110 | 普通股股本         |       | 620,725      | 54  | 620,725      | 56  |
| 3200 | 資本公積          |       |              |     |              |     |
| 3211 | 普通股股票溢價       |       | 8,138        | 1   | 8,138        | 1   |
| 3213 | 轉換公司債轉換溢價     |       | 71,690       | 6   | 71,690       | 6   |
| 3240 | 處分資產增益        |       | 916          | —   | 916          | —   |
| 3300 | 保留盈餘          |       |              |     |              |     |
| 3310 | 法定盈餘公積        |       | 106,393      | 9   | 106,393      | 10  |
| 3320 | 特別盈餘公積        |       | —            | —   | 4,928        | —   |
| 3350 | 累積虧損          |       | (40,692)     | (4) | (68,053)     | (6) |
| 3400 | 其他權益          |       | (2,396)      | —   | (1,328)      | —   |
| 3xxx | 權益總計          |       | 764,774      | 66  | 743,409      | 67  |
|      | 負債及權益總計       |       | \$ 1,156,661 | 100 | \$ 1,106,250 | 100 |

(請參閱個體財務報告附註)

董事長：羅



經理人：羅



會計主管：高榕





連宇股份有限公司

## 個體綜合損益表

民國 108 年及 107 年 1 月 1 日至 12 月 31 日

單位：新臺幣仟元，惟每股盈餘為元

| 代碼   | 項 目                | 附 註   | 108 年 度    |      | 107 年 度    |      |
|------|--------------------|-------|------------|------|------------|------|
|      |                    |       | 金 額        | %    | 金 額        | %    |
| 4100 | 營業收入               | 六(十六) | \$ 881,932 | 100  | \$ 905,509 | 100  |
| 5000 | 營業成本               |       | (585,473)  | (66) | (621,983)  | (69) |
| 5900 | 營業毛利               |       | 296,459    | 34   | 283,526    | 31   |
| 5910 | 未實現銷貨毛利            |       | (6,631)    | (1)  | (2,326)    | —    |
| 5950 | 營業毛利淨額             |       | 289,828    | 33   | 281,200    | 31   |
| 6000 | 營業費用               |       |            |      |            |      |
| 6100 | 推銷費用               |       | (50,143)   | (6)  | (48,276)   | (5)  |
| 6200 | 管理費用               |       | (44,680)   | (5)  | (37,911)   | (4)  |
| 6300 | 研究發展費用             |       | (138,172)  | (16) | (146,665)  | (17) |
| 6000 | 營業費用合計             |       | (232,995)  | (27) | (232,852)  | (26) |
| 6900 | 營業淨利               |       | 56,833     | 6    | 48,348     | 5    |
| 7000 | 營業外收入及支出           |       |            |      |            |      |
| 7010 | 其他收入               | 六(十七) | 10,104     | 1    | 2,201      | —    |
| 7020 | 其他利益及損失            | 六(十八) | (5,227)    | —    | 4,065      | —    |
| 7050 | 財務成本               | 六(十九) | (2,828)    | —    | (2,418)    | —    |
| 7070 | 採用權益法認列之子公司損益之份額   |       | (22,520)   | (3)  | (40,315)   | (4)  |
| 7000 | 營業外收入及支出合計         |       | (20,471)   | (2)  | (36,467)   | (4)  |
| 7900 | 稅前淨利               |       | 36,362     | 4    | 11,881     | 1    |
| 7950 | 所得稅費用              | 六(廿一) | (12,449)   | (1)  | (8,403)    | (1)  |
| 8200 | 本期淨利               |       | 23,913     | 3    | 3,478      | —    |
| 8300 | 其他綜合(損)益           |       |            |      |            |      |
| 8310 | 不重分類至損益之項目         |       |            |      |            |      |
| 8311 | 確定福利計畫之再衡量數        | 六(十三) | (405)      | —    | (297)      | —    |
| 8349 | 與不重分類之項目相關之所得稅     | 六(廿一) | 81         | —    | 59         | —    |
| 8360 | 後續可能重分類至損益之項目      |       |            |      |            |      |
| 8361 | 國外營運機構財務報表換算之兌換差額  |       | (1,335)    | —    | 3,268      | —    |
| 8399 | 與可能重分類至損益之項目相關之所得稅 | 六(廿一) | 267        | —    | 332        | —    |
| 8300 | 其他綜合(損)益           |       | (1,392)    | —    | 3,362      | —    |
| 8500 | 本期綜合(損)益總額         |       | \$ 22,521  | 3    | \$ 6,840   | —    |
|      | 每股盈餘               |       |            |      |            |      |
| 9750 | 基 本                |       | \$ 0.39    |      | \$ 0.06    |      |
| 9850 | 稀 釋                |       | \$ 0.39    |      | \$ 0.06    |      |



董事長：羅

(請參閱個體財務報告附註)

經理人：羅



會計主管：高榕







連宇股份有限公司

## 個體權益變動表

民國 108 年及 107 年 1 月 1 日至 12 月 31 日

單位：新臺幣仟元

| 項   | 日                     | 歸屬於本公司業主之權益 |           |            |          |                 |                                   | 權益總額       |
|-----|-----------------------|-------------|-----------|------------|----------|-----------------|-----------------------------------|------------|
|     |                       | 股本          | 資本公積      | 法定盈餘公積     | 特別盈餘公積   | 未分配盈餘<br>(累積虧損) | 其他權益<br>國外營運機構<br>財務報告換算<br>之兌換差額 |            |
| A1  | 107年1月1日餘額            | \$ 620,725  | \$ 80,744 | \$ 106,393 | \$ —     | \$ (66,259)     | \$ (4,928)                        | \$ 736,675 |
| B3  | 提列特別盈餘公積              | —           | —         | —          | 4,928    | (4,928)         | —                                 | —          |
| D1  | 107年1月至12月淨利          | —           | —         | —          | —        | 3,478           | —                                 | 3,478      |
| D3  | 107年1月至12月其他綜合損益      | —           | —         | —          | —        | (238)           | 3,600                             | 3,362      |
| D5  | 107年1月至12月綜合損益總額      | —           | —         | —          | —        | 3,240           | 3,600                             | 6,840      |
| M5  | 實際取得或處分子公司股權價格與帳面價值差額 | —           | —         | —          | —        | (106)           | —                                 | (106)      |
| O1  | 非控制權益增減               | —           | —         | —          | —        | —               | —                                 | —          |
| Z1  | 107年12月31日餘額          | \$ 620,725  | \$ 80,744 | \$ 106,393 | \$ 4,928 | \$ (68,053)     | \$ (1,328)                        | \$ 743,409 |
| A3  | 追溯適用之影響數              | —           | —         | —          | —        | (1,130)         | —                                 | (1,130)    |
| A5  | 108年1月1日適用後之餘額        | 620,725     | 80,744    | 106,393    | 4,928    | (69,183)        | (1,328)                           | 742,279    |
| B17 | 特別盈餘公積迴轉              | —           | —         | —          | (4,928)  | 4,928           | —                                 | —          |
| D1  | 108年1月至12月淨利          | —           | —         | —          | —        | 23,913          | —                                 | 23,913     |
| D3  | 108年1月至12月其他綜合損益      | —           | —         | —          | —        | (324)           | (1,068)                           | (1,392)    |
| D5  | 108年1月至12月綜合損益總額      | —           | —         | —          | —        | 23,589          | (1,068)                           | 22,521     |
| M5  | 實際取得或處分子公司股權價格與帳面價值差額 | —           | —         | —          | —        | (26)            | —                                 | (26)       |
| Z1  | 108年12月31日餘額          | \$ 620,725  | \$ 80,744 | \$ 106,393 | \$ —     | \$ (40,692)     | \$ (2,396)                        | \$ 764,774 |



董事長：羅




經理人：羅

(請參閱個體財務報告附註)



會計主管：高榕



連宇股份有限公司

## 個體現金流量表

民國 108 年及 107 年 1 月 1 日至 12 月 31 日

單位：新臺幣仟元

| 代 碼    | 項 目                      | 108 年 度   | 107 年 度   |
|--------|--------------------------|-----------|-----------|
|        |                          | 金 額       | 金 額       |
| AAAA   | 營業活動之現金流量：               |           |           |
| A10000 | 本期稅前淨利                   | \$ 36,362 | \$ 11,881 |
| A20010 | 收益費損項目：                  |           |           |
| A20100 | 折舊費用                     | 21,434    | 18,457    |
| A20200 | 攤銷費用                     | 2,990     | 4,075     |
| A20400 | 透過損益按公允價值衡量金融資產之淨損(益)    | (3,660)   | 3,391     |
| A20900 | 利息費用                     | 2,828     | 2,418     |
| A21200 | 利息收入                     | (2,195)   | (381)     |
| A22300 | 採用權益法認列之子公司、關聯企業及合資損失之份額 | 22,520    | 40,315    |
| A22500 | 處分及報廢不動產、廠房及設備利益         | —         | (63)      |
| A23100 | 處分投資損失                   | 1,675     | —         |
| A23900 | 未實現銷貨利益                  | 6,631     | 2,326     |
| A30000 | 與營業活動相關之資產/負債變動數         |           |           |
| A31115 | 強制透過損益按公允價值衡量之金融資產       | —         | (1,461)   |
| A31130 | 應收票據                     | —         | 2         |
| A31150 | 應收帳款                     | 2,904     | 1,820     |
| A31160 | 應收帳款—關係人                 | 13,350    | (22,881)  |
| A31180 | 其他應收款                    | (425)     | 82        |
| A31200 | 存 貨                      | (13,570)  | (12,486)  |
| A31240 | 其他流動資產                   | 101       | 754       |
| A32130 | 應付票據                     | 9,928     | (6,478)   |
| A32150 | 應付帳款                     | (6,848)   | 1,340     |
| A32160 | 應付帳款—關係人                 | 3,486     | (4,267)   |
| A32180 | 其他應付款                    | (3,117)   | 4,780     |
| A32190 | 其他應付款—關係人                | 1,354     | 101       |
| A32230 | 其他流動負債                   | (3,107)   | 1,662     |
| A32240 | 淨確定福利負債                  | (173)     | (162)     |
| A33000 | 營運產生之現金流入                | 92,468    | 45,225    |
| A33100 | 收取之利息                    | 2,158     | 342       |
| A33300 | 支付之利息                    | (2,818)   | (2,382)   |
| A33500 | 支付之所得稅                   | (6,123)   | (150)     |
| AAAA   | 營業活動之淨現金流入               | \$ 85,685 | \$ 43,035 |

(接次頁)



連宇股份有限公司

個體現金流量表(續)

民國 108 年及 107 年 1 月 1 日至 12 月 31 日

單位：新臺幣仟元

| 代 碼    | 項 目              | 108 年 度     | 107 年 度     |
|--------|------------------|-------------|-------------|
|        |                  | 金 額         | 金 額         |
| BBBB   | 投資活動之現金流量        |             |             |
| B00040 | 取得按攤銷後成本衡量之金融資產  | \$ (29,980) | \$ (18,500) |
| B01800 | 取得採用權益法之投資       | (10,000)    | (36,000)    |
| B02300 | 處分子公司            | 4,239       | —           |
| B02700 | 取得不動產、廠房及設備      | (12,788)    | (29,222)    |
| B02800 | 處分不動產、廠房及設備      | —           | 841         |
| B03700 | 存出保證金增加          | (523)       | —           |
| B04500 | 取得無形資產           | (5,089)     | (1,893)     |
| B05400 | 取得投資性不動產         | —           | (260)       |
| B07100 | 預付設備款增加          | —           | (5,502)     |
| BBBB   | 投資活動之淨現金流出       | (54,141)    | (90,536)    |
| CCCC   | 籌資活動之現金流量        |             |             |
| C00100 | 短期借款增加           | 20,000      | —           |
| C00200 | 短期借款減少           | —           | (5,000)     |
| C01600 | 舉借長期借款           | —           | 18,000      |
| C01700 | 償還長期借款           | (5,351)     | (3,454)     |
| C03000 | 存入保證金增加          | —           | 168         |
| C04020 | 租賃本金償還           | (1,390)     | —           |
| CCCC   | 籌資活動之淨現金流入       | 13,259      | 9,714       |
| EEEE   | 本期現金及約當現金增加(減少)數 | 44,803      | (37,787)    |
| E00100 | 期初現金及約當現金餘額      | 87,738      | 125,525     |
| E00200 | 期末現金及約當現金餘額      | \$ 132,541  | \$ 87,738   |

(請參閱個體財務報告附註)

董事長：羅



經理人：羅



會計主管：高榕







連宇股份有限公司

個體財務報告附註

民國 108 年及 107 年 1 月 1 日至 12 月 31 日

(金額除另有註明外，以新台幣仟元為單位)

## 一、公司沿革

連宇股份有限公司(以下稱「本公司」)於民國七十二年十月六日奉經濟部核准設立，註冊地址為新北市土城區自強街 15 巷 1 號 1 樓。本公司主要營業項目為讀卡機、讀寫卡機、支票讀取機、銷售點終端機、數位簽名機及個人密碼辨識器之產銷。

本公司股票自民國 90 年 9 月 19 日在臺灣證券交易所上市買賣。

本個體財務報告係以本公司之功能性貨幣新台幣表達。

## 二、通過個體財務報告之日期及程序

本個體財務報告已於民國 109 年 3 月 11 日經董事會通過發布。

## 三、新發布及修訂準則及解釋之適用

(一)首次適用修正後之證券發行人財務報告編製準則及經金融監督管理委員會(以下簡稱「金管會」)認可並發布生效之國際財務報導準則(IFRS)、國際會計準則(IAS)、解釋(IFRIC)及解釋公告(SIC)(以下稱「IFRSs」)之影響：

除下列說明外，適用修正後之證券發行人財務報告編製準則及金管會認可並發布生效之 IFRSs 將不致造成公司會計政策之重大變動：

### 1. IFRS 16「租賃」

IFRS 16 規範租賃協議之辨認與出租人及承租人會計處理，該準則取代 IAS 17「租賃」及 IFRIC 4「決定一項安排是否包含租賃」等相關解釋。相關會計政策請參閱附註四。

### (1)租賃定義

公司選擇僅就民國 108 年 1 月 1 日以後簽訂（或變動）之合約依 IFRS 16 評估是否係屬（或包含）租賃，先前已依 IAS 17 及 IFRIC 4 辨認為租賃之合約不予重新評估並依 IFRS 16 之過渡規定處理。

### (2)本公司為承租人

除低價值標的資產租賃及短期租賃選擇按直線基礎認列費用外，其他租賃係於資產負債表認列使用權資產及租賃負債，惟符合投資性不動產定義之使用權資產係列報為投資性不動產。綜合損益表係分別表達使用權資產之折舊費用及租賃負債按有效利息法所產生之利息費用。於現金流量表中，償付租賃負債之本金金額表達為籌資活動，支付利息部分則列為營業活動。適用 IFRS 16 前，分類為營業租賃之合約係按直線基礎認列費用。營業租賃現金流量於現金流量表係表達於營業活動。分類為融資租賃之合約係於資產負債表認列租賃資產及應付租賃款。

本公司選擇將追溯適用 IFRS 16 之累積影響數調整於民國 108 年 1 月 1 日保留盈餘，不重編比較資訊。

先前依 IAS 17 以營業租賃處理之協議，於民國 108 年 1 月 1 日租賃負債之衡量係以剩餘租賃給付按該日承租人之增額借款利率折現，使用權資產係按前述利率折現並以如同於租賃開始日已適用 IFRS 16 之方式衡量。所認列之使用權資產均適用 IAS 36 評估減損。

本公司亦適用下列權宜作法：

A.對具有合理類似特性之租賃組合使用單一折現率衡量租賃負債。

B.租賃期間於民國 108 年 12 月 31 日以前結束之租賃依短期租賃處理。

C.進行租賃負債之衡量時，對諸如租賃期間之決定使用後見之明。

本公司於民國 108 年 1 月 1 日認列租賃負債所適用之增額借款利率加權平均數為 2.068%，該租賃負債金額與民國 107 年 12 月 31 日不可取消營業租賃之未來最低租賃給付總額之差異說明如下：

|                                    |    |         |
|------------------------------------|----|---------|
| 107 年 12 月 31 日不可取消營業租賃之未來最低租賃給付總額 | \$ | 3,149   |
| 減：適用豁免之短期或低價值資產租賃                  |    | (2,806) |
| 108 年 1 月 1 日未折現總額                 | \$ | 343     |
| 按 108 年 1 月 1 日增額借款利率折現後之現值        | \$ | 337     |
| 108 年 1 月 1 日租賃負債餘額                | \$ | 337     |

### (3)本公司為出租人

於過渡時對出租人之租賃不作任何調整，且自民國 108 年 1 月 1 日起始適用 IFRS 16。

首次適用 IFRS 16 對民國 108 年 1 月 1 日各資產、負債及權益項目調整如下：

| 資產、負債及權益之影響 | 107 年 12 月 31 日<br>帳面金額 | 首次適用之調整 | 108 年 1 月 1 日<br>帳面金額 |
|-------------|-------------------------|---------|-----------------------|
| 資產及負債之影響    |                         |         |                       |
| 使用權資產       | \$ —                    | \$ 334  | \$ 334                |
| 資產影響        | \$ —                    | \$ 334  | \$ 334                |
| 租賃負債—流動     | \$ —                    | \$ 133  | \$ 133                |
| 租賃負債—非流動    | —                       | 204     | 204                   |
| 負債影響        | \$ —                    | \$ 337  | \$ 337                |
| 未分配盈餘       | \$ —                    | \$ (3)  | \$ (3)                |
| 權益影響        | \$ —                    | \$ (3)  | \$ (3)                |



## (二)民國 109 年適用經金管會認可之 IFRSs

| 新發布/修正/修訂準則及解釋                     | IASB 發布之生效日   | 說明  |
|------------------------------------|---------------|-----|
| IFRS 3 之修正「業務之定義」                  | 109 年 1 月 1 日 | 註 1 |
| IFRS 9、IAS 39 及 IFRS 7 之修正「利率指標變革」 | 109 年 1 月 1 日 | 註 2 |
| IAS 1 及 IAS 8 之修正「重大性之定義」          | 109 年 1 月 1 日 | 註 3 |

註 1：收購日在年度報導期間開始於 109 年 1 月 1 日以後之企業及於前述日期以後發生之資產取得適用此項修正。

註 2：109 年 1 月 1 日以後開始之年度期間追溯適用此項修正。

註 3：109 年 1 月 1 日以後開始之年度期間推延適用此項修正。

### (1)IFRS 3 之修正「業務之定義」

該修正釐清一項業務（企業所取得之活動及資產組合）應至少包含投入及處理投入之實質性過程，兩者整合能顯著有助於創造產出之能力。產出之定義將著重於提供予客戶之商品及勞務，因此，刪除過去產出定義中有助於降低成本之報酬形式。同時亦刪除收購者需評估市場參與者是否有能力取代所缺少之投入及過程以繼續提供產出之規定。

此外，該修正新增一種評估所取得之活動及資產組合是否符合業務之簡化方式－集中度測試，企業可自行選用。

### (2)IFRS 9、IAS 39 及 IFRS 7 之修正「利率指標變革」

該修正係在現有利率指標（如倫敦同業拆放利率 LIBOR）被另一替代性利率取代前之期間內，對於直接受利率指標變革影響之避險關係提供暫時性之例外規定：公司應假設被避險現金流量或避險工具之現金流量所根據之利率指標不會因利率指標變革而改變之前提下，繼續使用避險會計。該修正亦要求針對受影響之避險關係增加額外揭露。

### (3)IAS 1 及 IAS 8 之修正「重大性之定義」

該修正並未修改重大性定義，僅提供較易理解之說明。修改後重大性定義並額外說明，不重大資訊可能將重大資訊模糊化。此外，IAS 1 目前係以「可能影響使用者」作為重大性之門檻，修正後之規定將改以「可被合理預期將影響使用者」作為重大性之門檻。

除上述影響外，截至本財務報告通過發布日止，公司仍持續評估其他準則、解釋之修正對財務狀況與財務績效之影響，相關影響待評估完成時予以揭露。

(三)國際會計準則理事會已發布但尚未經金管會認可並發布生效之 IFRSs。

| 新發布/修正/修訂準則及解釋                              | IASB 發布之生效日(註 1) |
|---|------------------|
| IFRS 10 及 IAS 28 之修正「投資者與其關聯企業或合資間之資產出售或投入」 | 尚待國際會計準則理事會決定    |
| IFRS 17「保險合約」                               | 民國 110 年 1 月 1 日 |

註 1：除另註明外，上述新發布/修正/修訂準則及解釋係於各該日期以後開始之年度期間生效。

截至本財務報告通過發布日止，公司仍持續評估其他準則、解釋之修正對財務狀況與財務績效之影響，相關影響待評估完成時予以揭露。

#### 四、重大會計政策之彙總說明

本公司之重要會計政策彙總說明如下：

##### (一)遵循聲明

本個體財務報告係依照證券發行人財務報告編製準則編製。

##### (二)編製基礎

除按公允價值衡量之金融工具及按確定福利義務現值減除計畫資產公允價值認列之淨確定福利負債外，本個體財務報告係依歷史成本基礎編製。

公允價值衡量依照相關輸入值之可觀察程度及重要性分為第 1 等

級至第 3 等級：

- 1.第 1 等級輸入值：係指於衡量日可取得之相同資產或負債於活絡市場之報價（未經調整）。
- 2.第 2 等級輸入值：係指除第 1 等級之報價外，資產或負債直接（亦即價格）或間接（亦即由價格推導而得）之可觀察輸入值。
- 3.第 3 等級輸入值：係指資產或負債之不可觀察之輸入值。

### (三)外 幣

#### 1.外幣交易

外幣交易依交易日之匯率換算為功能性貨幣。報導期間結束日（以下稱報導日）之外幣貨幣性項目依當日之匯率換算為功能性貨幣，產生之兌換差額列為當期損益。以公允價值衡量之外幣非貨幣性項目係以決定公允價值當日之匯率換算，所產生之兌換差額列為當年度損益，惟屬公允價值變動認列於其他綜合損益者，其產生之兌換差額列於其他綜合損益；以歷史成本衡量之外幣非貨幣性項目則不予重新換算。

#### 2.國外營運機構

國外營運機構之資產及負債，包括收購時產生之商譽及公允價值調整，係依報導日之匯率換算為本個體財務報告之表達貨幣；除高度通貨膨脹經濟者外，收益及費損項目係依當期平均匯率換算為本個體財務報告之表達貨幣，所產生之兌換差額均認列為其他綜合損益。

當處分國外營運機構致喪失控制、共同控制或重大影響時，與該國外營運機構相關之累計兌換差額係全數重分類為損益。部分處分含有國外營運機構之子公司時，相關累計兌換差額係按比例重新歸屬至非控制權益。部分處分含有國外營運機構之關聯企業之投資時，相關累計兌換差額則按比例重分類至損益。

對國外營運機構之貨幣性應收或應付項目，若尚無清償計畫且不

可能於可預見之未來予以清償時，其所產生之外幣兌換損益視為對該國外營運機構淨投資之一部分而認列為其他綜合損益。

#### (四)資產與負債區分流動與非流動之標準

流動資產包括：

- 1.主要為交易目的而持有之資產；
- 2.預期將於資產負債表日後 12 個月內實現之資產；及
- 3.現金及約當現金（但不包括於資產負債表日後逾 12 個月用以交換或清償負債而受到限制者）。

流動負債包括：

- 1.主要為交易目的而持有之負債；
- 2.預期將於資產負債表日後 12 個月內到期清償之負債（即使於資產負債表日後至通過發布財務報告前已完成長期性之再融資或重新安排付款協議，亦屬流動負債），以及
- 3.不能無條件將清償期限遞延至資產負債表日後至少 12 個月之負債。惟負債之條款可能依交易對方之選擇，以發行權益工具而導致其清償者，並不影響分類。

非屬上述流動資產或流動負債者，係分類為非流動資產或非流動負債。

#### (五)金融工具

金融資產與金融負債於本公司成為該工具合約條款之一方時認列於個體資產負債表。

原始認列金融資產與金融負債時，若金融資產或金融負債非屬透過損益按公允價值衡量者，係按公允價值加計直接可歸屬於取得或發行金融資產或金融負債之交易成本衡量。直接可歸屬於取得或發行透過損益按公允價值衡量之金融資產或金融負債之交易成本，則立即認列為損益。

## 1. 金融資產

金融資產之慣例交易係採交易日會計認列及除列。

### (1) 衡量種類

本公司所持有之金融資產種類為透過損益按公允價值衡量之金融資產及按攤銷後成本衡量之金融資產。

#### A. 透過損益按公允價值衡量之金融資產

透過損益按公允價值衡量之金融資產為強制透過損益按公允價值衡量之金融資產，包括本公司未指定透過其他綜合損益按公允價值衡量之權益工具投資，及不符合分類為按攤銷後成本衡量或透過其他綜合損益按公允價值衡量之債務工具投資。

#### B. 按攤銷後成本衡量之金融資產

本公司投資金融資產若同時符合下列兩條件，則分類為按攤銷後成本衡量之金融資產：

- a. 係於某經營模式下持有，該模式之目的係持有金融資產以收取合約現金流量；及
- b. 合約條款產生特定日期之現金流量，該等現金流量完全為支付本金及流通在外本金金額之利息。

按攤銷後成本衡量之金融資產（包括現金及約當現金、按攤銷後成本衡量之應收帳款與定期存款期間逾3個月以上之定期存款）於原始認列後，係以有效利息法決定之總帳面金額減除任何減損損失之攤銷後成本衡量，任何外幣兌換損益則認列於損益。

除下列兩種情況外，利息收入係以有效利率乘以金融資產總帳面金額計算：

a. 購入或創始之信用減損金融資產，利息收入係以信用調整後有效利率乘以金融資產攤銷後成本計算。

b. 非屬購入或創始之信用減損，但後續變成信用減損之金融資產，利息收入係以有效利率乘以金融資產攤銷後成本計算。

## (2) 金融資產之減損

本公司於每一資產負債表日按預期信用損失評估按攤銷後成本衡量之金融資產（含應收帳款）、透過其他綜合損益按公允價值衡量之債務工具投資及合約資產之減損損失。

應收帳款按存續期間預期信用損失認列備抵損失。其他金融資產係先評估自原始認列後信用風險是否顯著增加，若未顯著增加，則按 12 個月預期信用損失認列備抵損失，若已顯著增加，則按存續期間預期信用損失認列備抵損失。

預期信用損失係以發生違約之風險作為權重之加權平均信用損失。12 個月預期信用損失係代表金融工具於報導日後 12 個月內可能違約事項所產生之預期信用損失，存續期間預期信用損失則代表金融工具於預期存續期間所有可能違約事項產生之預期信用損失。

所有金融資產之減損損失係藉由備抵帳戶調降其帳面金額，惟透過其他綜合損益按公允價值衡量之債務工具投資之備抵損失係認列於其他綜合損益，並不減少其帳面金額。

## (3) 金融資產之除列

本公司僅於對來自金融資產現金流量之合約權利失效，或已移轉金融資產且該資產所有權之幾乎所有風險及報酬已移轉予其他企業時，始將金融資產除列。

按攤銷後成本衡量之金融資產整體除列時，其帳面金額與所收取對價間之差額係認列於損益。

## 2. 金融負債

### (1) 後續衡量

所有金融負債係以有效利息法按攤銷後成本衡量。

### (2) 金融負債之除列

除列金融負債時，其帳面金額與所支付對價（包含任何所移轉之非現金資產或承擔之負債）間之差額認列為損益。

## (六) 存 貨

存貨之原始成本為使存貨達到可供銷售或可供生產之狀態及地點所發生之必要支出，其中固定製造費用係按正常產能與實際產量孰高者分攤至製成品及在製品，若實際產量與正常產能差異不大，亦得按實際產量分攤固定製造費用。因產量較低或設備閒置導致之未分攤固定製造費用，則於發生當期認列為銷貨成本。變動製造費用則以實際人工小時為分攤基礎。續後，依逐項存貨以成本與淨變現價值孰低評價，成本係採加權平均法計算，淨變現價值則以資產負債表日正常營業下之估計售價減除至完工尚需投入之成本及銷售費用為計算基礎。

## (七) 投資子公司

於編製個體財務報告時，本公司對具控制力之被投資公司係採權益法評價。投資子公司之帳面金額包括原始投資時所辨認之商譽，減除任何累計減損損失。在權益法下，個體財務報告當期損益及其他綜合損益與基礎編製之財務報告中歸屬於母公司業主之權益相同。

本公司對子公司所有權權益之變動，未導致喪失控制者，作為與業主間之權益交易處理。

## (八)投資性不動產

投資性不動產係指持有供賺取租金或資產增值或二者兼具，而非供正常營業使用或作為行政管理目的之不動產。投資性不動產原始認列時以成本衡量，後續衡量亦按成本模式處理，於原始認列後以可折舊金額計算提列折舊費用。成本包含可直接歸屬於取得投資性不動產之費用，及為使投資性不動產達到可使用狀態之任何可直接歸屬之成本。

折舊係依資產成本減除殘值後按估計耐用年限採直線法計算，並依資產之各別重大組成部分評估，若一組成部分之耐用年限不同於資產之其他部分，則此組成部分應單獨提列折舊。折舊之提列認列為損益。土地無須提列折舊，而房屋及建築之估計耐用年限為 50 年。

折舊方法、耐用年限及殘值係於每個財務年度結束日加以檢視，任何估計變動之影響則推延調整。

當投資性不動產用途變更而重分類為不動產、廠房及設備時，以變更新用途時之帳面金額予以重分類。

## (九)不動產、廠房及設備

### 1.認列及衡量

不動產、廠房及設備之認列及衡量係採成本模式，依成本減除累計折舊與累計減損後之金額衡量。成本包含使資產達預計用途之可使用狀態的直接可歸屬成本，以及符合資產資本化要件之借款成本。為整合相關設備功能而購入之軟體亦資本化為該設備之一部分。

不動產、廠房及設備之處分損益，係不動產、廠房及設備之帳面金額與處分價款之差額，並以淨額認列於損益項下之「其他利益及損失」。



## 2.重分類至投資性不動產

當供自用之不動產變更改用途為投資性不動產時，該項不動產應以變更改用途時之帳面金額重分類為投資性不動產。

## 3.後續成本

若不動產、廠房及設備項目後續支出所預期產生之未來經濟效益很有可能流入本公司，且其金額能可靠衡量，則該支出認列為該項目帳面金額之一部分，被重置部分之帳面金額則予以除列。不動產、廠房及設備之日常維修成本於發生時認列為損益。

## 4.折 舊

折舊係依資產成本減除殘值後按估計耐用年限採直線法計算，並依資產之各別重大組成部分評估，若一組成部分之耐用年限不同於資產之其他部分，則此組成部分應單獨提列折舊。折舊之提列認列為損益，除土地無須提列折舊外，其餘不動產、廠房及設備之估計耐用年限如下：

| 項 目   | 耐用年限   |
|-------|--------|
| 房屋及建築 | 3~50 年 |
| 機器設備  | 3~10 年 |
| 運輸設備  | 3 年    |
| 其他設備  | 3 年    |

## (十)租 賃

### 民國 108 年

本公司於合約成立日評估合約是否係屬（或包含）租賃。

#### (1)本公司為出租人

當租賃條款係移轉附屬於資產所有權之幾乎所有風險與報酬予承租人，則將其分類為融資租賃。所有其他租賃則分類為營業租賃。

營業租賃下，減除租賃誘因後之租賃給付係按直線基礎於相關租賃期間內認列為收益。因取得營業租賃所發生之原始直接成本，係加計至標的資產之帳面金額，並按直線基礎於租賃期間內認列為費用。

當租賃同時包含土地及建築物要素時，公司係依附屬於各要素所有權之幾乎所有風險與報酬是否已移轉予承租人以評估各要素之分類係為融資租賃或營業租賃。租賃給付按合約成立日土地及建築物租賃權利之公允價值相對比例分攤予土地及建築物。若租賃給付能可靠地分攤至此兩項要素，各要素係按所適用之租賃分類處理。若租賃給付無法可靠地分攤至此兩項要素，則整體租賃係分類為融資租賃，惟若此兩項要素均明顯符合營業租賃標準，則整體租賃分類為營業租賃。

## (2)本公司為承租人

除適用認列豁免之低價值標的資產租賃及短期租賃之租賃給付係按直線基礎於租賃期間內認列為費用，其他租賃皆於租賃開始日認列使用權資產及租賃負債。

使用權資產原始按成本（包含租賃負債之原始衡量金額、租賃開始日前支付之租賃給付減除收取之租賃誘因、原始直接成本及復原標的資產之估計成本）衡量，後續按成本減除累計折舊及累計減損損失後之金額衡量，並調整租賃負債之再衡量數。使用權資產係單獨表達於資產負債表。

使用權資產採直線基礎自租賃開始日起至耐用年限屆滿時或租賃期間屆滿時兩者之較早者提列折舊。若租賃期間屆滿時將取得標的資產所有權，或若使用權資產之成本反映購買選擇權之行使，則自租賃開始日起至標的資產耐用年限屆滿時提列折舊。

租賃負債原始按租賃給付（包含固定給付、實質固定給付、取決於指數或費率之變動租賃給付、殘值保證下承租人預期支付之金額、合理確信將行使之購買選擇權之行使價格，及已反映於租賃期間之租賃終止罰款，減除收取之租賃誘因）之現值衡量。若租賃隱含利率容易確定，租賃給付使用該利率折現。若該利率並非容易確定，則使用承租人增額借款利率。

後續，租賃負債採有效利息法按攤銷後成本基礎衡量，且利息費用係於租賃期間分攤。若租賃期間、殘值保證下預期支付金額、標的資產購買選擇權之評估或用於決定租賃給付之指數或費率變動導致未來租賃給付有變動，公司再衡量租賃負債，並相對調整使用權資產，惟若使用權資產之帳面金額已減至零，則剩餘之再衡量金額認列於損益中。租賃負債係單獨表達於資產負債表。

## 民國 107 年

### 1. 出租人

營業租賃之租賃收益按直線基礎於租賃期間認列為收益。

### 2. 承租人

屬營業租賃之租賃資產未認列於公司之資產負債表。

營業租賃之租金給付(不包括保險及維護等服務成本)依直線基礎於租賃期間認列為費用。

## (十一) 無形資產

本公司取得無形資產係以成本衡量。續後，以成本減除累計攤銷與累計減損後之金額列示。攤銷金額係依直線法按下列估計耐用年限計提，攤銷數認列於損益：

| 項 目  | 耐用年限  |
|------|-------|
| 外購軟體 | 1~5 年 |

每年至少於財務年度結束日時檢視無形資產之殘值、攤銷期間及攤銷方法，若有變動，視為會計估計變動處理。

## (十二)非金融資產減損

### 1.商 譽

商譽每年需定期進行減損測試。進行減損測試時，商譽應分攤至本公司預期可自綜效獲益之各現金產生單位。若現金產生單位之可回收金額低於其帳面金額，所認列之減損損失係先減少已分攤至該現金產生單位之商譽之帳面金額，次就該單位內其他各資產帳面金額之比例減少各該資產帳面金額。商譽減損損失應立即於綜合損益表直接認列為損失，且不得於後續期間迴轉。

### 2.其他有形及無形資產

針對存貨、遞延所得稅資產、員工福利產生之資產及分類為待出售之非流動資產以外之非金融資產，本公司於每一報導日評估是否發生減損，並就有減損跡象之資產估計其可回收金額。若無法估計個別資產之可回收金額，則本公司估計該項資產所屬現金產生單位之可回收金額以評估減損。

可回收金額為個別資產或現金產生單位之公允價值減出售成本與其使用價值孰高者。個別資產或現金產生單位之可回收金額若低於帳面金額，則將該個別資產或現金產生單位之帳面金額調整減少至可回收金額，並認列減損損失。減損損失係立即認列於當期損益。

本公司於每一報導期間結束日重新評估是否有跡象顯示，商譽以外之非金融資產於以前年度所認列之減損損失已不存在或減少，則迴轉減損損失，以增加個別資產或現金產生單位之帳面金額至其可回收金額，惟不超過若以前年度該個別資產或現金產生單位未認列減損損失之情況下，減除應提列折舊或攤銷後之帳面金額。

### (十三)收入認列

本公司於客戶合約辨認履約義務後，將交易價格分攤至各履約義務，並於滿足各履約義務時認列收入。

#### 1.商品銷貨收入

本公司係於產品之控制移轉予客戶時認列收入。該產品之控制移轉係指產品已交付給客戶，且已無會影響客戶接受該產品之未履行義務。交付係客戶已依據交易條件接受產品，其陳舊過時及損失風險已移轉予客戶，且本公司有客觀證據認為已滿足所有驗收條件之時點。

#### 2.財務組成部分

本公司預期移轉商品予客戶之時點與客戶為該商品付款之時點間隔皆不超過一年，因此，本公司不調整交易價格之貨幣時間價值。

### (十四)員工福利

#### 1.短期員工福利

短期員工福利義務係以未折現之基礎衡量，且於提供相關服務時認列為費用。有關短期現金紅利或分紅計畫下預期支付之金額，若係因員工過去提供服務而使本公司負有現時之法定或推定支付義務，且該義務能可靠估計時，將該金額認列為負債。

## 2. 退職後福利

### (1) 確定提撥計畫

確定提撥退休金計畫之提撥義務係於員工提供勞務期間內認列為損益項下之員工福利費用。

### (2) 確定福利計畫

確定福利退休金計畫下之淨義務係分別針對各項福利計畫以員工當期或過去服務所賺得之未來福利金額之折現值，減除任何計畫資產的公允價值後之金額計算。折現率係以到期日與本公司淨義務期限接近，且計價幣別與預期支付福利金相同之政府公債於報導日之市場殖利率為準。確定福利計畫之淨義務每年由合格精算師以預計單位福利法精算。

當計畫內容之福利改善，因員工過去服務使福利增加之部分，相關費用立即認列為損益。

淨確定福利負債（資產）之再衡量數包含(1)精算損益；(2)計畫資產報酬，但不包括包含於淨確定福利負債（資產）淨利息之金額；及(3)資產上限影響數之任何變動，但不包括包含於淨確定福利負債（資產）淨利息之金額。淨確定福利負債（資產）再衡量數認列於其他綜合損益項目下，並於當期轉入保留盈餘。

本公司於縮減或清償發生時，認列確定福利計畫之縮減或清償損益。縮減或清償損益包括任何計畫資產公允價值之變動及確定福利義務現值之變動。

### (十五) 所得稅

所得稅費用包括當期及遞延所得稅。除與企業、直接認列於權益或其他綜合損益之項目相關者外，當期所得稅及遞延所得稅應認列於損益。

當期所得稅包括當年度課稅所得（損失）按報導日之法定稅率或實質性立法稅率計算之預計應付所得稅或應收退稅款，及任何對以前年度應付所得稅的調整。

遞延所得稅係就資產及負債於財務報導目的之帳面金額與其課稅基礎之暫時性差異予以衡量認列。下列情況產生之暫時性差異不予認列遞延所得稅：

1. 非屬企業之交易原始認列之資產或負債，且於交易當時不影響會計利潤及課稅所得（損失）者。
2. 因投資子公司及合資權益所產生，且很有可能於可預見之未來不會迴轉者。
3. 商譽之原始認列。

遞延所得稅係以預期資產實現或負債清償當期之稅率衡量，並以報導日之法定稅率或實質性立法稅率為基礎。

本公司僅於同時符合下列條件時，始將遞延所得稅資產及遞延所得稅負債互抵：

1. 有法定執行權將當期所得稅資產及當期所得稅負債互抵；且
2. 遞延所得稅資產及遞延所得稅負債與下列由同一稅捐機關課徵所得稅之納稅主體之一有關；

(1) 同一納稅主體；或

(2) 不同納稅主體，惟各主體意圖在重大金額之遞延所得稅資產預期回收及遞延所得稅負債預期清償之每一未來期間，將當期所得稅負債及資產以淨額基礎清償，或同時實現資產及清償負債。

對於未使用之課稅損失及未使用所得稅抵減遞轉後期，與可減除暫時性差異，在很有可能未來課稅所得可供使用之範圍內，認列為遞延所得稅資產。並於每一報導日予以重評估，就相關所得稅利益非屬很有可能實現之範圍內予以調減。

## (十六)每股盈餘

本公司列示歸屬於本公司普通股權益持有人之基本及稀釋每股盈餘。本公司基本每股盈餘係以歸屬於本公司普通股權益持有人之損益，除以當期加權平均流通在外普通股股數計算之。稀釋每股盈餘則係將歸屬於本公司普通股權益持有人之損益及加權平均流通在外普通股股數，分別調整所有潛在稀釋普通股之影響後計算之。本公司之潛在稀釋普通股為得採股票發放之員工酬勞。

## 五、重大會計判斷、估計及假設不確定性之主要來源

管理階層依證券發行人財務報表編製準則編製本個體財務報告時，必須作出判斷、估計及假設，其將對會計政策之採用及資產、負債、收益及費用之報導金額有所影響。實際結果可能與估計存有差異。

管理階層持續檢視估計及基本假設，會計估計變動於變動期間及受影響之未來期間予以認列。

對於假設及估計之不確定性中，存有重大風險可能於次一年度造成重大調整之相關資訊如下：

### (一)投資子公司所含之商譽之減損評估

投資子公司所含之商譽減損評估，過程依賴管理階層之主觀判斷，包含辨認現金產生單位、分攤商譽至相關現金產生單位，及決定相關現金產生單位之可回收金額。有關商譽減損評估，請詳合併財務報告附註六(九)之說明。

### (二)遞延所得稅資產之可實現性

遞延所得稅資產係於未來很有可能有足夠之課稅所得供可減除暫時性差異使用時方予以認列。評估遞延所得稅資產之可實現性時，必須涉及管理階層之重大會計判斷及估計，包含預期未來銷貨收入成長、利潤率及稅務規畫等假設。任何關於全球經濟環境、產業環境的變遷及法令的改變，均可能引起遞延所得稅資產之重大調整。



## 六、重要會計項目之說明

### (一)現金及約當現金

|                    | 108年12月31日 | 107年12月31日 |
|--------------------|------------|------------|
| 庫存現金               | \$ 228     | \$ 218     |
| 銀行存款               | 102,333    | 56,928     |
| 約當現金               |            |            |
| 原始到期日在3個月以內之銀行定期存款 | 29,980     | 30,592     |
| 合 計                | \$ 132,541 | \$ 87,738  |

民國 108 年及 107 年 12 月 31 日之原始到期日超過三個月之銀行定期存款請參閱附註六(三)之說明。

### (二)透過損益按公允價值衡量之金融資產－流動

|                       | 108年12月31日 | 107年12月31日 |
|-----------------------|------------|------------|
| 強制透過損益按公允價值衡量之金融資產－流動 |            |            |
| 基金受益憑證                | \$ 75,520  | \$ 71,860  |

### (三)按攤銷後成本衡量之金融資產－流動

|                 | 108年12月31日 | 107年12月31日 |
|-----------------|------------|------------|
| 原始到期日超過三個月之定期存款 | \$ 52,980  | \$ 23,000  |

截至民國 108 年 12 月 31 日止，原始到期日超過 3 個月之定期存款利率區間為年利率 0.6%~2.25%。

### (四)應收帳款

|          | 108年12月31日 | 107年12月31日 |
|----------|------------|------------|
| 應收帳款     |            |            |
| 按攤銷後成本衡量 |            |            |
| 總帳面金額    | \$ 5,922   | \$ 8,826   |
| 減：備抵損失   | (844)      | (844)      |
| 合 計      | \$ 5,078   | \$ 7,982   |

1. 本公司對客戶平均授信期間為發票日後 60 天，本公司採用 IFRS 9 之簡化作法按存續期間預期信用損失認列應收帳款之備抵損失。存續期間預期信用損失係使用準備矩陣計算，其考量客戶過去違約紀錄與現時財務狀況、產業經濟情勢，並同時考量產業展望及產業之特質。因本公司之信用損失歷史經驗顯示，不同客戶群之損失型態並無顯著差異，因此準備矩陣未進一步區分客戶群，僅以應收帳款逾期天數訂定預期信用損失率。
- 若有證據顯示交易對方面臨嚴重財務困難且本公司無法合理預期可回收金額，本公司直接沖銷相關應收帳款，惟仍會持續追索活動，因追索回收之金額則認列於損益。

2. 本公司依準備矩陣衡量應收帳款之備抵損失如下：

民國 108 年 12 月 31 日

|            | 總帳面金額           | 加權平均預期<br>信用損失率 | 備抵存續<br>預期信用損失 |
|------------|-----------------|-----------------|----------------|
| 未逾期        | \$ 4,788        | —               | \$ —           |
| 逾期 30 天以下  | 135             | —               | —              |
| 逾期 31~60 天 | 210             | 26.19%          | 55             |
| 逾期 61~90 天 | —               | —               | —              |
| 逾期 90 天以上  | 789             | 100%            | 789            |
|            | <u>\$ 5,922</u> |                 | <u>\$ 844</u>  |

民國 107 年 12 月 31 日

|            | 總帳面金額           | 加權平均預期<br>信用損失率 | 備抵存續<br>預期信用損失 |
|------------|-----------------|-----------------|----------------|
| 未逾期        | \$ 6,477        | —               | \$ —           |
| 逾期 30 天以下  | 1,546           | 2.65%           | 41             |
| 逾期 31~60 天 | —               | —               | —              |
| 逾期 61~90 天 | —               | —               | —              |
| 逾期 90 天以上  | 803             | 100%            | 803            |
|            | <u>\$ 8,826</u> |                 | <u>\$ 844</u>  |

3.應收帳款備抵損失之變動資訊如下：

|            | 108 年 度 | 107 年 度 |
|------------|---------|---------|
| 期初餘額       | \$ 844  | \$ 844  |
| 加：本期提列減損損失 | —       | —       |
| 期末餘額       | \$ 844  | \$ 844  |

(五)存 貨

|          | 108 年 12 月 31 日 | 107 年 12 月 31 日 |
|----------|-----------------|-----------------|
| 原 料      | \$ 110,024      | \$ 125,031      |
| 在 製 品    | 32,341          | 16,218          |
| 製 成 品    | 10,219          | 764             |
| 商 品      | 2,999           | —               |
| 合 計      | \$ 155,583      | \$ 142,013      |
| 備抵存貨跌價損失 | \$ 30,897       | \$ 35,920       |

1.當期認列之存貨相關費損明細如下：

|              | 108 年 度    | 107 年 度    |
|--------------|------------|------------|
| 已出售存貨成本      | \$ 577,377 | \$ 611,540 |
| 存貨跌價損失(回升利益) | 8,038      | 10,297     |
| 其 他          | 58         | 146        |
|              | \$ 585,473 | \$ 621,983 |

2.民國 108 年及 107 年 12 月 31 日，本公司之存貨均未有提供作質押擔保之情形。

3.民國 108 年及 107 年度辦理存貨報廢而沖銷備抵存貨跌價損失之金額分別為 13,061 仟元及 9,816 仟元。

## (六)採用權益法之投資

### 1.投資子公司：

| 被投資公司                                      | 108年12月31日 |       | 107年12月31日 |       |
|--|------------|-------|------------|-------|
|  | 帳面金額       | 股權%   | 帳面金額       | 股權%   |
| UIC Europe GmbH (以下簡稱 UICE)                | \$ —       | —     | \$ 5,277   | 100   |
| Uniform Industrial Corporation (以下簡稱 UICU) | 70,030     | 100   | 78,390     | 100   |
| Newsline Holding Inc. (以下簡稱 Newsline)      | 191        | 100   | 257        | 100   |
| Riseup Investments Ltd. (以下簡稱 Riseup)      | 55         | 100   | 56         | 100   |
| UIC Group Holdings Ltd. (以下簡稱 UIC Group)   | 1,084      | 100   | 1,199      | 100   |
| 新儀科技股份有限公司(以下簡稱新儀)                         | 34,506     | 99.72 | 46,299     | 99.70 |
| UIC Australia Pty Ltd. (以下簡稱 UICAU)        | 921        | 100   | 2,862      | 100   |
| 合計   | \$ 106,787 |       | \$ 134,340 |       |

本公司間接持有之投資子公司明細，請詳附表四。

除 UICU 及新儀係按經會計師查核之財務報告計算外，其餘係按未經會計師查核後之財務報告計算；惟本公司管理階層認為上述子公司財務報告倘經會計師查核，尚不致產生重大之調整。

UICE 公司已於民國 108 年 9 月完成解散清算程序。

## (七)不動產、廠房及設備

| 項 目         | 108 年 度    |          |         |      |            |
|-------------|------------|----------|---------|------|------------|
|             | 期初餘額       | 增 添      | 處 分     | 重分類  | 期末餘額       |
| <b>成 本</b>  |            |          |         |      |            |
| 土 地         | \$ 158,203 | \$ —     | \$ —    | \$ — | \$ 158,203 |
| 房屋及建築       | 119,123    | 240      | —       | —    | 119,363    |
| 機器設備        | 70,338     | —        | —       | —    | 70,338     |
| 運輸設備        | 3,315      | 2,100    | —       | —    | 5,415      |
| 其他設備        | 68,219     | 15,950   | (4,000) | —    | 80,169     |
| 小 計         | 419,198    | 18,290   | (4,000) | —    | 433,488    |
| <b>累計折舊</b> |            |          |         |      |            |
| 房屋及建築       | 98,952     | 5,216    | —       | —    | 104,168    |
| 機器設備        | 47,905     | 3,662    | —       | —    | 51,567     |
| 運輸設備        | 2,437      | 958      | —       | —    | 3,395      |
| 其他設備        | 56,539     | 9,047    | (4,000) | —    | 61,586     |
| 小 計         | 205,833    | 18,883   | (4,000) | —    | 220,716    |
| 淨 額         | \$ 213,365 | \$ (593) | \$ —    | \$ — | \$ 212,772 |

## 107 年 度

| 項 目         | 期初餘額       | 增 添       | 處 分      | 重分類         | 期末餘額       |
|-------------|------------|-----------|----------|-------------|------------|
| <b>成 本</b>  |            |           |          |             |            |
| 土 地         | \$ 184,382 | \$ —      | \$ —     | \$ (26,179) | \$ 158,203 |
| 房屋及建築       | 125,488    | 6,271     | —        | (12,636)    | 119,123    |
| 機器設備        | 52,927     | 17,411    | —        | —           | 70,338     |
| 運輸設備        | 4,265      | 800       | (1,750)  | —           | 3,315      |
| 其他設備        | 58,979     | 4,740     | —        | 4,500       | 68,219     |
| 小 計         | 426,041    | 29,222    | (1,750)  | (34,315)    | 419,198    |
| <b>累計折舊</b> |            |           |          |             |            |
| 房屋及建築       | 96,645     | 4,441     | —        | (2,134)     | 98,952     |
| 機器設備        | 46,050     | 1,855     | —        | —           | 47,905     |
| 運輸設備        | 2,622      | 787       | (972)    | —           | 2,437      |
| 其他設備        | 45,194     | 10,295    | —        | 1,050       | 56,539     |
| 小 計         | 190,511    | 17,378    | (972)    | (1,084)     | 205,833    |
| 淨 額         | \$ 235,530 | \$ 11,844 | \$ (778) | \$ (33,231) | \$ 213,365 |

1. 本公司分別按各組成項目之下列耐用年限，並以直線法為基礎予以計提折舊。

| 項 目   | 耐 用 年 限 |
|-------|---------|
| 房屋及建築 | 3~50 年  |
| 機器設備  | 3~10 年  |
| 運輸設備  | 3 年     |
| 其他設備  | 3 年     |

2. 民國 108 年及 107 年 12 月 31 日，本公司之不動產、廠房及設備供作長、短期借款擔保情形，請詳附註八。

## (八) 租賃協議

## 1. 使用權資產—民國 108 年

|           | 108 年 12 月 31 日  |
|-----------|------------------|
| 使用權資產帳面金額 |                  |
| 建築物       | \$ 12,028        |
| 其他設備      | 200              |
|           | <u>\$ 12,228</u> |

|            | 108 年度    |
|------------|-----------|
| 使用權資產之增添   | \$ 13,323 |
| 使用權資產之折舊費用 |           |
| 建築物        | \$ 1,295  |
| 其他設備       | 134       |
|            | \$ 1,429  |

## 2.租賃負債－民國 108 年

|          | 108 年 12 月 31 日 |
|----------|-----------------|
| 租賃負債帳面金額 |                 |
| 流動       | \$ 4,485        |
| 非流動      | \$ 7,785        |

租賃負債之折現率區間如下：

|      | 108 年 12 月 31 日 |
|------|-----------------|
| 建築物  | 1.45%           |
| 其他設備 | 1.26%           |

## 3.其他租賃資訊

本公司以營業租賃出租自有投資性不動產之協議請參閱附註六(九)。

### 民國 108 年

|             | 108 年 1 月至 12 月 |
|-------------|-----------------|
| 短期租賃費用      | \$ 3,293        |
| 低價值資產租賃費用   | \$ 30           |
| 租賃之現金(流出)總額 | \$ (4,769)      |

本公司選擇對符合短期租賃之辦公設備及符合低價值資產租賃之若干辦公設備租賃適用認列之豁免，不對該等租賃認列相關使用權資產及租賃負債。

民國 108 年 1 月 1 日至 12 月 31 日短期租賃費用亦包含其他租賃期間於民國 108 年 12 月 31 日以前結束且選擇適用認列豁免之租賃，民國 108 年 12 月 31 日適用認列豁免之短期租賃承諾(含資產負債表日以後開始之短期租約承諾)金額為 85 仟元。

民國 107 年

A. 不可取消營業租賃之未來最低租賃給付總額如下：

|            | 107 年 12 月 31 日 |
|------------|-----------------|
| 不超過一年      | \$ 3,149        |
| 超過一年但不超過五年 | —               |
| 超過五年       | —               |
| 合 計        | \$ 3,149        |

B. 因不可取消營業租賃之未來最低應收租賃給付總額如下：

|            | 107 年 12 月 31 日 |
|------------|-----------------|
| 不超過一年      | \$ 2,288        |
| 超過一年但不超過五年 | 1,810           |
| 超過五年       | —               |
| 合 計        | \$ 4,098        |

(九) 投資性不動產

| 項 目         | 108 年 度    |            |      |      |           |
|-------------|------------|------------|------|------|-----------|
|             | 期初餘額       | 增 添        | 處 分  | 重分類  | 期末餘額      |
| <u>成 本</u>  |            |            |      |      |           |
| 土 地         | \$ 78,492  | \$ —       | \$ — | \$ — | \$ 78,492 |
| 房屋及建築       | 30,921     | —          | —    | —    | 30,921    |
| 小 計         | 109,413    | —          | —    | —    | 109,413   |
| <u>累計折舊</u> |            |            |      |      |           |
| 房屋及建築       | 8,920      | 1,122      | —    | —    | 10,042    |
| 淨 額         | \$ 100,493 | \$ (1,122) | \$ — | \$ — | \$ 99,371 |

## 107 年 度

| 項 目         | 期初餘額      | 增 添      | 處 分  | 重分類       | 期末餘額       |
|-------------|-----------|----------|------|-----------|------------|
| <u>成 本</u>  |           |          |      |           |            |
| 土 地         | \$ 52,313 | \$ —     | \$ — | \$ 26,179 | \$ 78,492  |
| 房屋及建築       | 22,525    | 260      | —    | 8,136     | 30,921     |
| 小 計         | 74,838    | 260      | —    | 34,315    | 109,413    |
| <u>累計折舊</u> |           |          |      |           |            |
| 房屋及建築       | 6,757     | 1,079    | —    | 1,084     | 8,920      |
| 淨 額         | \$ 68,081 | \$ (819) | \$ — | \$ 33,231 | \$ 100,493 |

- 1.投資性不動產係出租予他人之商用不動產，相關資訊請詳附註六(八)。
- 2.投資性不動產之公允價值係由本公司管理階層參酌不動產所在地附近地區類似標的近期實際市場之成交價格予以估算。
- 3.民國 108 年及 107 年 12 月 31 日，本公司之投資性不動產供作長期借款擔保情形，請詳附註八。

## (十)無形資產

## 108 年 度

| 項 目         | 期初餘額      | 增 添      | 處 分         | 重分類  | 期末餘額      |
|-------------|-----------|----------|-------------|------|-----------|
| <u>成 本</u>  |           |          |             |      |           |
| 電腦軟體        | \$ 22,599 | \$ 5,089 | \$ (17,325) | \$ — | \$ 10,363 |
| <u>累計攤銷</u> |           |          |             |      |           |
| 電腦軟體        | 19,846    | 2,990    | (17,325)    | —    | 5,511     |
| 淨 額         | \$ 2,753  | \$ 2,099 | \$ —        | \$ — | \$ 4,852  |

## 107 年 度

| 項 目         | 期初餘額      | 增 添        | 處 分  | 重分類  | 期末餘額      |
|-------------|-----------|------------|------|------|-----------|
| <u>成 本</u>  |           |            |      |      |           |
| 電腦軟體        | \$ 20,706 | \$ 1,893   | \$ — | \$ — | \$ 22,599 |
| <u>累計攤銷</u> |           |            |      |      |           |
| 電腦軟體        | 15,771    | 4,075      | —    | —    | 19,846    |
| 淨 額         | \$ 4,935  | \$ (2,182) | \$ — | \$ — | \$ 2,753  |



### (十一)短期借款

|      | 108年12月31日  | 107年12月31日  |
|------|-------------|-------------|
| 銀行借款 |             |             |
| 信用借款 | \$ 45,000   | \$ 45,000   |
| 擔保借款 | 90,000      | 70,000      |
| 合 計  | \$ 135,000  | \$ 115,000  |
| 利率區間 | 1.20%~1.22% | 1.20%~1.45% |

有關資產提供作為短期借款之擔保情形，請參閱附註八。

### (十二)長期借款

|              | 還 款 期 限                     | 108年12月31日 | 107年12月31日  |
|--------------|-----------------------------|------------|-------------|
| 擔保借款         |                             |            |             |
| 合作金庫<br>銀行   | 自民國106年9月開始按月平均攤還至民國124年8月  | \$ 51,438  | \$ 54,320   |
| 彰化銀行         | 自民國107年10月開始按月平均攤還至民國114年9月 | 14,919     | 17,388      |
| 小 計          |                             | 66,357     | 71,708      |
| 減：一年內到期之長期借款 |                             | (5,421)    | (5,339)     |
| 長期借款         |                             | 60,936     | 66,369      |
| 利率區間         |                             | 1.52%      | 1.45%~1.52% |

有關資產提供作為長期借款之擔保情形，請參閱附註八。

### (十三)退職後福利計畫

#### 1.確定提撥計畫

本公司依「勞工退休金條例」訂定之員工退休計畫，係屬確定提撥計畫。前述公司依員工每月薪資百分之六提撥退休金至勞工保險局之個人專戶。本公司於民國108年及107年度於個體綜合損益表認列為費用之退休金成本分別為10,123仟元及10,576仟元。

## 2.確定福利計畫

本公司確定福利義務現值與計畫資產公允價值之調節如下：

|           | 108年12月31日 | 107年12月31日 |
|-----------|------------|------------|
| 確定福利義務現值  | \$ 10,447  | \$ 10,637  |
| 計畫資產之公允價值 | (4,258)    | (4,680)    |
| 淨確定福利負債   | \$ 6,189   | \$ 5,957   |

本公司依「勞動基準法」辦理之退休金制度係屬政府管理之確定福利退休計畫。員工退休金之支付，係根據服務年資及核准退休日前六個月平均薪資計算。本公司按員工每月薪資總額百分之二提撥退休金，交由勞工退休準備金監督委員會以該委員會名義存入台灣銀行之專戶，年度終了前，若估算專戶餘額不足給付次一年度內預估達到退休條件之勞工，次年度三月底前將一次提撥其差額。該專戶係委託勞動部勞動基金運用局管理，本公司並無影響投資管理策略之權利。

### (1) 計畫資產組成

本公司依勞動基準法提撥之退休基金係由勞動部勞動基金運用局(以下簡稱勞動基金局)統籌管理，依「勞工退休基金收支保管及運用辦法」規定，基金之運用，其每年決算分配之最低收益，不得低於依當地銀行二年期定期存款利率計算之收益。

截至民國 108 年及 107 年 12 月 31 日，本公司之台灣銀行勞工退休準備金專戶餘額分別計 4,258 仟元及 4,680 仟元。勞工退休基金資產運用之資料(包括基金收益率以及基金資產配置)，請詳勞動部勞動基金運用局網站公布之資訊。

(2) 確定福利義務現值之變動

本公司民國 108 年及 107 年度確定福利義務現值變動如下：

|                 | 108 年 度   | 107 年 度   |
|-----------------|-----------|-----------|
| 1 月 1 日確定福利義務   | \$ 10,637 | \$ 10,053 |
| 當期服務成本及利息       | 175       | 190       |
| 淨確定福利負債再衡量數     |           |           |
| 因財務假設變動所產生之精算損失 | 468       | 476       |
| 因經驗調整所產生之精算損失   | 75        | (82)      |
| 退休金支付數          | (908)     | —         |
| 12 月 31 日確定福利義務 | \$ 10,447 | \$ 10,637 |

(3) 計畫資產公允價值之變動

本公司民國 108 年及 107 年度確定福利計畫資產之公允價值之變動如下：

|                    | 108 年 度  | 107 年 度  |
|--------------------|----------|----------|
| 1 月 1 日計畫資產之公允價值   | \$ 4,680 | \$ 4,231 |
| 利息收入               | 66       | 70       |
| 淨確定福利資產(負債)再衡量數    |          |          |
| 計畫資產報酬(不含當期利息)     | 138      | 97       |
| 已提撥至計畫之金額          | 282      | 282      |
| 退休金支付數             | (908)    | —        |
| 12 月 31 日計畫資產之公允價值 | \$ 4,258 | \$ 4,680 |

(4) 資產上限影響數之變動

本公司民國 108 年及 107 年度皆無確定福利計畫資產上限影響數。

(5) 認列為損益之費用

本公司民國 108 年及 107 年度列報為費用之明細如下：

|                     | 108 年 度       | 107 年 度       |
|---------------------|---------------|---------------|
| 當期服務成本              | \$ 29         | \$ 28         |
| 淨確定福利負債(資產)<br>之淨利息 | 80            | 92            |
|                     | <u>\$ 109</u> | <u>\$ 120</u> |
| 營業成本                | \$ 50         | \$ 55         |
| 推銷費用                | 17            | 18            |
| 管理費用                | 6             | 7             |
| 研究發展費用              | 36            | 40            |
|                     | <u>\$ 109</u> | <u>\$ 120</u> |

(6) 認列為其他綜合損益之淨確定福利負債之再衡量數

本公司民國 108 年及 107 年度認列為其他綜合損益之淨確定福利負債之再衡量數如下：

|               | 108 年 度           | 107 年 度           |
|---------------|-------------------|-------------------|
| 1 月 1 日累積餘額   | \$ (6,953)        | \$ (6,656)        |
| 本期認列損失        | (405)             | (297)             |
| 12 月 31 日累積餘額 | <u>\$ (7,358)</u> | <u>\$ (6,953)</u> |

(7) 精算假設

本公司於財務報導期間結束日用以決定確定福利義務現值之重大精算假設如下：

|         | 108 年 12 月 31 日 | 107 年 12 月 31 日 |
|---------|-----------------|-----------------|
| 折現率     | 1.125%          | 1.375%          |
| 未來薪資增加率 | 3.000%          | 3.000%          |

本公司預計於民國 108 年度報導日後之一年內支付予確定福利計畫之提撥金額為 281 仟元。

確定福利計畫之加權平均存續期間為 17.31 年。

#### (8) 敏感度分析

民國 108 年及 107 年 12 月 31 日當採用之主要精算假設變動對確定福利義務現值之影響如下：

|          | 108 年 12 月 31 日 | 107 年 12 月 31 日 |
|----------|-----------------|-----------------|
| 折現率      |                 |                 |
| 增加 0.25% | \$ (468)        | \$ (476)        |
| 減少 0.25% | \$ 493          | \$ 502          |
| 未來薪資成長率  |                 |                 |
| 增加 0.25% | \$ 477          | \$ 487          |
| 減少 0.25% | \$ (456)        | \$ (465)        |

上述之敏感度分析係基於其他假設不變的情況下分析單一假設變動之影響。實務上許多假設的變動則可能是連動的。敏感度分析係與計算資產負債表之淨確定福利所採用的方法一致。

本期編製敏感度分析所使用之方法與假設與前期相同。

#### (十四) 權益

##### 1. 普通股股本

|           | 108 年 12 月 31 日 | 107 年 12 月 31 日 |
|-----------|-----------------|-----------------|
| 額定股數(仟股)  | 100,000         | 75,800          |
| 額定股本      | \$ 1,000,000    | \$ 758,000      |
| 已發行股數(仟股) | 62,073          | 62,073          |
| 已發行股本     | \$ 620,725      | \$ 620,725      |

已發行之普通股每股面額為 10 元，每股享有一表決權及收取股利之權利。

## 2. 資本公積

|                          | 108年12月31日       | 107年12月31日       |
|--------------------------|------------------|------------------|
| <u>得用以彌補虧損、發放現金或撥充股本</u> |                  |                  |
| 股票發行溢價                   | \$ 8,138         | \$ 8,138         |
| 轉換公司債轉換溢價                | 71,690           | 71,690           |
| 處分資產增益                   | 916              | 916              |
| 合 計                      | <u>\$ 80,744</u> | <u>\$ 80,744</u> |

依公司法規定，資本公積需優先填補虧損後，始得按股東原有股份之比例以已實現之資本公積發給新股或現金。前項所稱之已實現資本公積，包括超過票面金額發行股票所得之溢額及受領贈與之所得。依發行人募集與發行有價證券處理準則規定，得撥充資本之資本公積，每年撥充之合計金額，不得超過實收資本額百分之十。

## 3. 保留盈餘及股利政策

|                       | 法定盈餘<br>公 積       | 特別盈餘<br>公 積     | 未分配盈餘<br>(累積虧損)    | 合 計              |
|-----------------------|-------------------|-----------------|--------------------|------------------|
| 108年1月1日餘額            | \$ 106,393        | \$ 4,928        | \$ (68,053)        | \$ 43,268        |
| 追溯適用之影響數              | —                 | —               | (1,130)            | (1,130)          |
| 108年1月1日追溯適用後餘額       | 106,393           | 4,928           | (69,183)           | 42,138           |
| 特別盈餘公積迴轉              | —                 | (4,928)         | 4,928              | —                |
| 實際取得或處分子公司股權價格與帳面價值差額 | —                 | —               | (26)               | (26)             |
| 108年度淨利               | —                 | —               | 23,913             | 23,913           |
| 108年度確定福利計畫再衡量數       | —                 | —               | (324)              | (324)            |
| 108年12月31日餘額          | <u>\$ 106,393</u> | <u>\$ —</u>     | <u>\$ (40,692)</u> | <u>\$ 65,701</u> |
| 107年1月1日餘額            | \$ 106,393        | \$ —            | \$ (66,259)        | \$ 40,134        |
| 提列特別盈餘公積              | —                 | 4,928           | (4,928)            | —                |
| 實際取得或處分子公司股權價格與帳面價值差額 | —                 | —               | (106)              | (106)            |
| 107年度淨利               | —                 | —               | 3,478              | 3,478            |
| 107年度確定福利計畫再衡量數       | —                 | —               | (238)              | (238)            |
| 107年12月31日餘額          | <u>\$ 106,393</u> | <u>\$ 4,928</u> | <u>\$ (68,053)</u> | <u>\$ 43,268</u> |

依本公司章程規定，公司年度總決算如有盈餘，應先提繳稅款，彌補以往虧損，次提百分之十為法定盈餘公積，依法令規定提列或迴轉特別盈餘公積，如尚有盈餘，併同期初未分配盈餘，由董事會擬具盈餘分配案，提請股東會決議分派之。

本公司正處於企業成長階段且所屬產業景氣與發展趨勢變遷快速，需不斷投注資金進行投資、研發及健全財務結構以創造競爭優勢，因此考量公司中長期營運成長暨投資活動資金需求，並在兼顧財務結構健全目標下，每年就可分配盈餘高於百分之二十至低於百分之八十之區間內提撥分配股東股利，惟累積可供分配盈餘低於實收股本百分之五時，得不予分配；分配股東股利時，得以現金或股票方式為之，其中現金股利不低於股利總額之百分之十，惟現金股利每股若低於 0.5 元時，得不予發放，改以股票股利發放。

本公司於民國 108 年 6 月 12 日及 107 年 6 月 5 日舉行股東常會，分別決議通過民國 107 年及 106 年度之虧損撥補案。

#### 4.特別盈餘公積

本公司分配盈餘時，必須依法令規定就其他股東權益減項(如國外營運機構財務報表換算之兌換差額、透過其他綜合損益按公允價值衡量之金融資產、現金流量避險中屬有效避險部分之避險工具利益及損失等累計餘額，惟庫藏股票除外)提列特別盈餘公積後方得以分配，嗣後其他股東權益減項餘額迴轉時，得就迴轉金額分配盈餘。

## 5.其他權益

### 國外營運機構財務報表換算之兌換差額

|                         | 108 年 度    | 107 年 度    |
|-------------------------|------------|------------|
| 期初餘額                    | \$ (1,328) | \$ (4,928) |
| 當年度產生                   |            |            |
| 國外營運機構換算之<br>兌換差額(稅後淨額) | (2,408)    | 3,600      |
| 重分類調整                   |            |            |
| 處分國外營運機構                | 1,340      | —          |
| 合 計                     | \$ (2,396) | \$ (1,328) |

## (十五)每股盈餘

### 1.基本每股盈餘

用以計算基本每股盈餘之盈餘及普通股加權平均股數如下：

|                            | 108 年 度   | 107 年 度  |
|----------------------------|-----------|----------|
| 歸屬於本公司業主之淨<br>利(仟元)        | \$ 23,913 | \$ 3,478 |
| 計算基本每股盈餘之普<br>通股加權平均股數(仟股) | 62,073    | 62,073   |
| 基本每股盈餘(元)                  | \$ 0.39   | \$ 0.06  |

### 2.稀釋每股盈餘

用以計算稀釋每股盈餘之盈餘及普通股加權平均股數(仟股)如下：

|                            | 108 年 度   | 107 年 度  |
|----------------------------|-----------|----------|
| 歸屬於本公司業主之淨<br>利(仟元)        | \$ 23,913 | \$ 3,478 |
| 計算基本每股盈餘之普<br>通股加權平均股數(仟股) | 62,073    | 62,073   |
| 具稀釋作用潛在普通股<br>(仟股)         | —         | —        |
| 計算稀釋每股盈餘之普<br>通股加權平均股數(仟股) | 62,073    | 62,073   |
| 稀釋每股盈餘(元)                  | \$ 0.39   | \$ 0.06  |



若本公司得選擇以股票或現金發放員工酬勞，則計算稀釋每股盈餘時，假設員工酬勞將採發放股票方式，並於該潛在普通股具有稀釋作用時計入加權平均流通在外股數，以計算稀釋每股盈餘。於次年度董事會決議員工酬勞發放股數前計算稀釋每股盈餘時，亦繼續考量該等潛在普通股之稀釋作用。

(十六) 客戶合約之收入

|               | 108 年 度    | 107 年 度    |
|---------------|------------|------------|
| 商品銷售收入        | \$ 881,932 | \$ 905,509 |
| 1. 合約餘額       |            |            |
|               | 108 年 度    | 107 年 度    |
| 應收帳款(含關係人)    | \$ 231,732 | \$ 247,986 |
| 減：備抵損失        | (844)      | (844)      |
| 合 計           | \$ 230,888 | \$ 247,142 |
| 2. 收入之細分：     |            |            |
|               | 108 年 度    | 107 年 度    |
| 主要銷售地區市場：     |            |            |
| 亞 洲           | \$ 50,817  | \$ 38,394  |
| 美 洲           | 780,024    | 825,342    |
| 歐 洲           | 49,047     | 39,052     |
| 大 洋 洲         | 159        | 16         |
| 其 他           | 1,885      | 2,705      |
| 合 計           | \$ 881,932 | \$ 905,509 |
| 主要產品：         |            |            |
| 讀 卡 機         | \$ 679,268 | \$ 735,518 |
| 讀 寫 卡 機       | 2,998      | 12,010     |
| 支 票 讀 取 機     | 16,481     | 32,299     |
| 銷 售 點 終 端 機   | 23,493     | 12,791     |
| 個 人 密 碼 辨 識 器 | 28,332     | 35,449     |
| 解 碼 IC        | 31,320     | 16,925     |
| 其 他           | 100,040    | 60,517     |
| 合 計           | \$ 881,932 | \$ 905,509 |

(十七)其他收入

|      | 108 年 度   | 107 年 度  |
|------|-----------|----------|
| 利息收入 | \$ 2,195  | \$ 381   |
| 租金收入 | 1,948     | 1,495    |
| 其他收入 | 5,961     | 325      |
| 合 計  | \$ 10,104 | \$ 2,201 |

(十八)其他利益及損失

|                            | 108 年 度    | 107 年 度  |
|----------------------------|------------|----------|
| 淨外幣兌換(損)益                  | \$ (7,212) | \$ 7,393 |
| 透過損益按公允價值衡量<br>之金融資產利益(損失) | 3,660      | (3,391)  |
| 處分不動產、廠房及設備<br>利益          | —          | 63       |
| 處分投資損失                     | (1,675)    | —        |
| 合 計                        | \$ (5,227) | \$ 4,065 |

(十九)財務成本

|           | 108 年 度  | 107 年 度  |
|-----------|----------|----------|
| 銀行借款利息費用  | \$ 2,772 | \$ 2,418 |
| 租賃負債之利息費用 | 56       | —        |
| 合 計       | \$ 2,828 | \$ 2,418 |

(二十)員工酬勞及董監事酬勞

依本公司章程規定，年度如有獲利，應提撥不低於 5% 為員工酬勞及不高於 5% 為董事及監察人酬勞。但公司尚有累積虧損時，應預先保留彌補數額。前項員工酬勞發給股票或現金之對象，包括符合一定條件之從屬公司員工。

民國 108 及 107 年度因尚有累積虧損未完成彌補，故未估列員工酬勞及董監事酬勞。

有關本公司董事會通過之員工及董事酬勞資訊，請至台灣證券交易所「公開資訊觀測站」查詢。

(廿一)所得稅

1.認列於損益之所得稅費用主要組成項目

|         | 108 年 度   | 107 年 度  |
|---------|-----------|----------|
| 當期所得稅費用 |           |          |
| 本期產生者   | \$ 9,256  | \$ 6,353 |
| 以前年度之調整 | —         | 145      |
| 遞延所得稅   |           |          |
| 本期產生者   | 1,800     | 4,005    |
| 稅率變動    | —         | (9,245)  |
| 以前年度    | 1,393     | 7,145    |
| 合 計     | \$ 12,449 | \$ 8,403 |

2.會計所得與所得稅費用之調節如下：

|                         | 108 年 度   | 107 年 度  |
|-------------------------|-----------|----------|
| 稅前淨利按法定稅率計<br>算之所得稅費用   | \$ 7,272  | \$ 2,376 |
| 稅上不可減除之費損               | —         | 386      |
| 免課稅之所得                  | (732)     | —        |
| 權益法認列之國內投資<br>淨額        | 4,350     | 7,579    |
| 以前年度之當期所得稅<br>費用於本年度之調整 | —         | 145      |
| 以前年度之遞延所得稅<br>於本年度之調整   | 1,393     | 7,145    |
| 未認列之暫時性差異               | 18        | 19       |
| 稅率變動                    | —         | (9,245)  |
| 其 他                     | 148       | (2)      |
| 認列於損益之所得稅費用             | \$ 12,449 | \$ 8,403 |

3.認列於其他綜合損益之所得稅

|                       | 108 年 度 | 107 年 度 |
|-----------------------|---------|---------|
| 遞延所得稅                 |         |         |
| 本期產生者                 |         |         |
| 國外營運機構財務報<br>表換算之兌換差額 | \$ 267  | \$ 332  |
| 確定福利計畫再衡量數            | 81      | 59      |
| 合 計                   | \$ 348  | \$ 391  |

#### 4. 本期所得稅資產與負債

|         | 108 年 12 月 31 日 | 107 年 12 月 31 日 |
|---------|-----------------|-----------------|
| 本期所得稅資產 |                 |                 |
| 應收退稅款   | \$ —            | \$ 3,589        |
| 本期所得稅負債 |                 |                 |
| 應付所得稅   | \$ 5,892        | \$ 6,348        |

#### 5. 遞延所得稅資產與負債

遞延所得稅資產及負債之變動如下：

|            | 108 年 度            |                   |               |                    |
|------------|--------------------|-------------------|---------------|--------------------|
|            | 期初餘額               | 認列於<br>(損)益       | 認列於其他<br>綜合損益 | 期末餘額               |
| 遞延所得稅資產    |                    |                   |               |                    |
| 暫時性差異      |                    |                   |               |                    |
| 存貨跌價及呆滯損失  | \$ 7,184           | \$ (1,005)        | \$ —          | \$ 6,179           |
| 聯屬公司間未實現利益 | 7,524              | 1,393             | —             | 8,917              |
| 國外營運機構兌換差額 | 332                | —                 | 267           | 599                |
| 應付休假給付     | 1,306              | —                 | —             | 1,306              |
| 未實現兌換損失    | 121                | 1,365             | —             | 1,486              |
| 虧損扣抵       | —                  | —                 | —             | —                  |
| 確定福利退休計畫   | 1,192              | (34)              | 81            | 1,239              |
| 採用權益法之投資   | 41,029             | (2,034)           | —             | 38,995             |
| 其 他        | 10,177             | (2,233)           | —             | 7,944              |
|            | <u>\$ 68,865</u>   | <u>\$ (2,548)</u> | <u>\$ 348</u> | <u>\$ 66,665</u>   |
| 遞延所得稅負債    |                    |                   |               |                    |
| 暫時性差異      |                    |                   |               |                    |
| 採用權益法之投資   | \$ (18,485)        | \$ (645)          | \$ —          | \$ (19,130)        |
|            | <u>\$ (18,485)</u> | <u>\$ (645)</u>   | <u>\$ —</u>   | <u>\$ (19,130)</u> |
|            |                    |                   |               |                    |
|            | 107 年 度            |                   |               |                    |
|            | 期初餘額               | 認列於<br>(損)益       | 認列於其他<br>綜合損益 | 期末餘額               |
| 遞延所得稅資產    |                    |                   |               |                    |
| 暫時性差異      |                    |                   |               |                    |
| 存貨跌價及呆滯損失  | \$ 6,025           | \$ 1,159          | \$ —          | \$ 7,184           |
| 聯屬公司間未實現利益 | 7,036              | 488               | —             | 7,524              |
| 國外營運機構兌換差額 | —                  | —                 | 332           | 332                |
| 應付休假給付     | 1,004              | 302               | —             | 1,306              |
| 未實現兌換損失    | 430                | (309)             | —             | 121                |
| 虧損扣抵       | 8,898              | (8,898)           | —             | —                  |
| 確定福利退休計畫   | 989                | 144               | 59            | 1,192              |
| 採用權益法之投資   | 34,786             | 6,243             | —             | 41,029             |
| 其 他        | 9,781              | 396               | —             | 10,177             |
|            | <u>\$ 68,949</u>   | <u>\$ (475)</u>   | <u>\$ 391</u> | <u>\$ 68,865</u>   |
| 遞延所得稅負債    |                    |                   |               |                    |
| 暫時性差異      |                    |                   |               |                    |
| 採用權益法之投資   | \$ (17,055)        | \$ (1,430)        | \$ —          | \$ (18,485)        |
|            | <u>\$ (17,055)</u> | <u>\$ (1,430)</u> | <u>\$ —</u>   | <u>\$ (18,485)</u> |

6.未於個體資產負債表中認列遞延所得稅資產之金額：

|          | 108年12月31日 | 107年12月31日 |
|----------|------------|------------|
| 可減除暫時性差異 | \$ 146,480 | \$ 146,391 |

7.所得稅核定情形

本公司截至民國 106 年度止之所得稅申報案件，業經稅捐稽徵機關核定。

(廿二)費用性質之額外資訊

1.本公司本期發生之員工福利、折舊、折耗及攤銷費用功能別彙總如下：

| 功能別<br>性質別 | 108 年 度     |             |            | 107 年 度     |             |            |
|------------|-------------|-------------|------------|-------------|-------------|------------|
|            | 屬於營業<br>成本者 | 屬於營業<br>費用者 | 合 計        | 屬於營業<br>成本者 | 屬於營業<br>費用者 | 合 計        |
| 員工福利費用     |             |             |            |             |             |            |
| 薪資費用       | \$ 55,442   | \$ 140,761  | \$ 196,203 | \$ 54,011   | \$ 143,026  | \$ 197,037 |
| 勞健保費用      | 6,126       | 12,054      | 18,180     | 5,855       | 12,297      | 18,152     |
| 退休金費用      | 3,070       | 7,162       | 10,232     | 3,030       | 7,666       | 10,696     |
| 董事酬金       | —           | 800         | 800        | —           | 485         | 485        |
| 其他員工福利費用   | 2,885       | 5,047       | 7,932      | 2,506       | 4,677       | 7,183      |
| 折舊費用       | 10,805      | 9,507       | 20,312     | 9,252       | 8,126       | 17,378     |
| 攤銷費用       | 44          | 2,946       | 2,990      | 100         | 3,975       | 4,075      |

(1)本公司民國 108 年及 107 年度之員工人數分別為 283 人及 292 人，其中未兼任員工之董事人數均為 5 人。

(2)股票已在證券交易所上市或於證券櫃檯買賣中心上櫃買賣之公司，應增加揭露以下資訊：

A.本年度平均員工福利費用 837 仟元(『本年度員工福利費用合計數-董事酬金合計數』/『本年度員工人數-未兼任員工之董事人數』)。

前一年度平均員工福利費用 812 仟元(『前一年度員工福利費用合計數-董事酬金合計數』/『前一年度員工人數-未兼任員工之董事人數』)。

B.本年度平均員工薪資費用 706 仟元(本年度薪資費用合計數/『本年度員工人數-未兼任員工之董事人數』)。

前一年度平均員工薪資費用 687 仟元(前一年度薪資費用合計數/『前一年度員工人數-未兼任員工之董事人數』)。

C.平均員工薪資費用調整變動情形 3%(『本年度平均員工薪資費用-前一年度平均員工薪資費用』/前一年度平均員工薪資費用)

(3)民國 108 年及 107 年度投資性不動產之折舊費用提列數分別為 1,122 仟元及 1,079 仟元，帳列於營業外收入及支出—其他收入之減項。

### (廿三)金融工具

#### 1.金融工具之種類

|                   | 108 年 12 月 31 日 | 107 年 12 月 31 日 |
|-------------------|-----------------|-----------------|
| <u>金融資產</u>       |                 |                 |
| 現金及約當現金           | \$ 132,541      | \$ 87,738       |
| 透過損益按公允價值衡量之金融資產  | 75,520          | 71,860          |
| 按攤銷後成本之金融資產       | 52,980          | 23,000          |
| 應收帳款(含關係人)        | 230,888         | 247,142         |
| 其他應收款             | 635             | 173             |
| 存出保證金             | 1,910           | 1,387           |
| 合 計               | \$ 494,474      | \$ 431,300      |
| <u>金融負債</u>       |                 |                 |
| 短期借款              | \$ 135,000      | \$ 115,000      |
| 應付票據              | 39,795          | 29,867          |
| 應付帳款(含關係人)        | 45,966          | 49,328          |
| 其他應付款(含關係人)       | 10,394          | 11,474          |
| 長期借款(含一年內到期之長期借款) | 66,357          | 71,708          |
| 租賃負債              | 12,270          | —               |
| 存入保證金             | 487             | 487             |
| 合 計               | \$ 310,269      | \$ 277,864      |

## 2.公允價值之資訊

### (1)公允價值資訊－非按公允價值衡量之金融工具

本公司之管理階層認為本公司分類為放款及應收款(包括現金及約當現金、按攤銷後成本衡量之金融資產－流動、應收票據及帳款(含關係人)、其他應收款、存出保證金及其他金融資產－流動)之金融資產及按攤銷後成本衡量之金融負債(包括長、短期借款、應付票據及帳款(含關係人)、其他應付款(含關係人)及存入保證金)於個體財務報表中之帳面金額趨近於其公允價值。

### (2)公允價值資訊－以重覆性基礎按公允價值衡量之金融工具

|                                       | 108 年 12 月 31 日 |      |      |           |
|---------------------------------------|-----------------|------|------|-----------|
|                                       | 第一等級            | 第二等級 | 第三等級 | 合計        |
| <u>透過損益按公允價值</u><br><u>衡量之金融資產-流動</u> |                 |      |      |           |
| 基金受益憑證                                | \$ 75,520       | \$ — | \$ — | \$ 75,520 |
|                                       |                 |      |      |           |
|                                       | 107 年 12 月 31 日 |      |      |           |
|                                       | 第一等級            | 第二等級 | 第三等級 | 合計        |
| <u>透過損益按公允價值</u><br><u>衡量之金融資產-流動</u> |                 |      |      |           |
| 基金受益憑證                                | \$ 71,860       | \$ — | \$ — | \$ 71,860 |

本公司民國 108 年及 107 年度無第一等級與第二等級公允價值層級間移轉之情形。

## 3.財務風險管理目的

本公司因業務活動而暴露於信用風險、流動性風險及市場風險(包括匯率風險、利率風險及其他價格風險)。本附註表達本公司上述各項風險之暴險資訊、本公司衡量及管理該等風險之政策及程序及相關量化揭露。

本公司董事會負責發展及控管本公司之風險管理政策，風險管理政策之建置係為辨認及分析本公司所面臨之風險，及設定適當風險限額及控制，並監督風險及風險限額之遵循。風險管理政策及系統係定期覆核以反映市場情況及本公司運作之變化。本公司管理階層依相關規範及內部控制制度對財務活動進行監督及覆核，內部稽核人員扮演監督角色，定期將覆核結果報告董事會。

#### (1)信用風險

信用風險係本公司因客戶及金融資產交易對方未履行合約義務而產生財務損失之風險，主要來自於現金及約當現金、基金受益憑證及應收客戶之帳款等金融資產。本公司金融資產之總帳面金額代表最大信用暴險金額。本公司最大信用暴險金額如下：

|          | 108年12月31日 | 107年12月31日 |
|----------|------------|------------|
| 最大信用暴險金額 | \$ 494,474 | \$ 431,300 |

本公司銀行存款及基金受益憑證之交易對象為信用良好之金融機構，應不致產生重大信用風險。

因本公司係以子公司 Uniform Industrial Corp.(U.S.A)(UICU)作為美洲地區之銷售窗口，故於民國 108 年及 107 年 12 月 31 日，本公司應收款項主要係集中於應收 UICU 之帳款，其比例分別為 97.80%及 96.77%，本公司已建立授信政策，依該政策針對每一客戶個別分析其信用狀況以決定其信用額度，且定期持續評估客戶財務狀況以降低信用風險。



## (2)流動性風險

流動性風險係本公司無法交付現金或其他金融資產以清償金融負債，未能履行相關義務之風險。本公司定期監督當期及預計中長期之資金需求，並透過維持足夠的現金及約當現金及銀行融資額度，以管理流動性風險。本公司於民國 108 年及 107 年 12 月 31 日，未使用之融資額度分別為 252,000 仟元及 272,000 仟元。

下表說明本公司已約定還款期間之金融負債剩餘合約到期分析，其係依據本公司最早可能被要求還款之日期，並以未折現現金流量編製。

| 項 目             | 108 年 12 月 31 日 |             |            |           |           |           |
|-----------------|-----------------|-------------|------------|-----------|-----------|-----------|
|                 | 帳面金額            | 合 約<br>現金流量 | 6 個月以內     | 6 至 12 個月 | 1 年至 2 年  | 超過 2 年    |
| <b>非衍生金融負債</b>  |                 |             |            |           |           |           |
| 短期借款            | \$ 135,000      | \$ 135,115  | \$ 135,115 | \$ —      | \$ —      | \$ —      |
| 應付票據            | 39,795          | 39,795      | 39,795     | —         | —         | —         |
| 應付帳款(含關係人)      | 45,966          | 45,966      | 45,966     | —         | —         | —         |
| 其他應付款           | 10,394          | 10,394      | 10,394     | —         | —         | —         |
| 長期借款(含一年內到期之長借) | 66,357          | 74,225      | 3,201      | 3,215     | 6,457     | 61,352    |
| 租賃負債            | 12,270          | 12,504      | 2,314      | 2,314     | 4,603     | 3,273     |
| 存入保證金           | 487             | 487         | —          | 320       | 146       | 21        |
| 合 計             | \$ 310,269      | \$ 318,486  | \$ 236,785 | \$ 5,849  | \$ 11,206 | \$ 64,646 |

| 項 目             | 107 年 12 月 31 日 |             |            |           |          |           |
|-----------------|-----------------|-------------|------------|-----------|----------|-----------|
|                 | 帳面金額            | 合 約<br>現金流量 | 6 個月以內     | 6 至 12 個月 | 1 年至 2 年 | 超過 2 年    |
| <b>非衍生金融負債</b>  |                 |             |            |           |          |           |
| 短期借款            | \$ 115,000      | \$ 115,114  | \$ 115,114 | \$ —      | \$ —     | \$ —      |
| 應付票據            | 29,867          | 29,867      | 29,867     | —         | —        | —         |
| 應付帳款(含關係人)      | 49,328          | 49,328      | 49,328     | —         | —        | —         |
| 其他應付款           | 11,474          | 11,474      | 11,474     | —         | —        | —         |
| 長期借款(含一年內到期之長借) | 71,708          | 80,737      | 3,199      | 3,219     | 6,460    | 67,859    |
| 存入保證金           | 487             | 487         | 146        | —         | 320      | 21        |
| 合 計             | \$ 277,864      | \$ 287,007  | \$ 209,128 | \$ 3,219  | \$ 6,780 | \$ 67,880 |

本公司並不預期到期日分析之現金流量發生時點會顯著提早，或實際金額會有顯著不同。

### (3)市場風險

市場風險係指因市場價格變動，如匯率、利率及權益工具價格變動，而影響本公司收益或所持有金融工具價值之風險。市場風險管理之目標係管控市場風險之暴險程度在可承受範圍內，並將投資報酬最佳化。

#### A.匯率風險之暴險及敏感性分析

本公司暴露於非以功能性貨幣計價之銷售及採購交易所產生之匯率風險。

本公司之匯率風險主要來自於以外幣計價之現金及約當現金、應收(付)帳款及其他應收(付)款等，於換算時產生外幣兌換損益。本公司於報導日非以功能性貨幣計價之重大貨幣性資產及負債帳面價值及匯率變動時，對損益之影響分析如下：

| 108年12月31日  |           |        |            |        |          |  |
|-------------|-----------|--------|------------|--------|----------|--|
|             | 外幣        | 匯率     | 新台幣        | 外幣變動幅度 | 損益影響(稅前) |  |
| <u>金融資產</u> |           |        |            |        |          |  |
| 美金          | \$ 12,710 | 29.980 | \$ 381,053 | 1%     | \$ 3,811 |  |
| <u>金融負債</u> |           |        |            |        |          |  |
| 美金          | 1,280     | 29.980 | 38,363     | 1%     | 384      |  |
| 107年12月31日  |           |        |            |        |          |  |
|             | 外幣        | 匯率     | 新台幣        | 外幣變動幅度 | 損益影響(稅前) |  |
| <u>金融資產</u> |           |        |            |        |          |  |
| 美金          | \$ 10,524 | 30.715 | \$ 323,246 | 1%     | \$ 3,232 |  |
| <u>金融負債</u> |           |        |            |        |          |  |
| 美金          | 1,078     | 30.715 | 33,096     | 1%     | 331      |  |

#### B.利率風險

下列敏感度分析係依本公司長、短期借款於報導日之利率暴險而決定，對於浮動利率負債，其分析方式係假設報導日流通在外之負債金額於整年度皆流通在外。

若本公司銀行借款年利率增加／減少 1%，在所有其他變數維持不變之情況下，依本公司民國 108 年及 107 年 12 月 31 日之銀行借款餘額估算，本公司民國 108 年及 107 年度之淨利將分別減少／增加 2,014 仟元及 1,867 仟元。

#### C.其他市價風險

本公司所持有之開放型基金，由於所投資之標的多為貨幣或債券相關基金(帳列透過損益按公允價值衡量之金融資產－流動)，本公司並不預期所持有之基金會有顯著之市場風險。

#### (廿四)資本管理

本公司基於現行營運產業特性及未來公司發展情形，並且考量外部環境變動等因素，規劃本公司未來期間所需之營運資金、研究發展費用及股利支出等需求，保障本公司能繼續營運，回饋股東且同時兼顧其他利益關係人之利益，並維持最佳資本結構以長遠提升股東價值。

本公司透過定期審核負債權益比例對資金進行監控。

報導日之負債權益比率如下：

|        | 108 年 12 月 31 日 | 107 年 12 月 31 日 |
|--------|-----------------|-----------------|
| 負債總額   | \$ 391,887      | \$ 362,841      |
| 權益總額   | \$ 764,774      | \$ 743,409      |
| 負債權益比率 | 51.24%          | 48.81%          |

民國 108 年度本公司資本管理之方式並未改變。

## 七、關係人交易

本公司為本公司及本公司之子公司之最終控制者：

(一)本公司與關係人之名稱及關係如下：

| 關係人名稱                                       | 與本公司之關係               |
|---|-----------------------|
| UIC Europe GmbH<br>(以下簡稱 UICE)              | 本公司之子公司               |
| Uniform Industrial Corporation (以下簡稱 UICU)  | 本公司之子公司               |
| Newsline Holding Inc.<br>(以下簡稱 Newsline)    | 本公司之子公司               |
| Riseup Investments Ltd.<br>(以下簡稱 Riseup)    | 本公司之子公司               |
| UIC Group Holdings Ltd.<br>(以下簡稱 UIC Group) | 本公司之子公司               |
| 新儀科技股份有限公司<br>(以下簡稱新儀)                      | 本公司之子公司               |
| UIC Australia Pty Ltd.<br>(以下簡稱 UICAU)      | 本公司之子公司               |
| 新頤科技股份有限公司                                  | 其他關係人(本公司董事長對該公司具控制力) |

(二)營業收入

|      | 108 年度            | 107 年度            |
|------|-------------------|-------------------|
| 子公司  |                   |                   |
| UICU | \$ 779,358        | \$ 825,342        |
| 其他   | —                 | (87)              |
|      | <u>\$ 779,358</u> | <u>\$ 825,255</u> |

本公司售予關係人之收款條件為 30 天~90 天，與一般客戶尚無顯著不同。銷售價格則考量產品推廣及子公司市場競爭情況決定。

(三)進貨

|      | 108 年度           | 107 年度           |
|------|------------------|------------------|
| 原料購買 |                  |                  |
| 子公司  |                  |                  |
| UICU | <u>\$ 52,786</u> | <u>\$ 62,386</u> |

本公司對子公司上述公司係以成本價進貨，其他條件按一般進貨條件辦理。

(四)應收關係人款

|      | <u>108年12月31日</u> | <u>107年12月31日</u> |
|------|-------------------|-------------------|
| 應收帳款 |                   |                   |
| 子公司  |                   |                   |
| UICU | \$ 225,810        | \$ 239,160        |

流通在外之應收關係人款項未收取保證。民國 108 年及 107 年度應收關係人款項並未提列備抵損失。

(五)應付關係人款

|       | <u>108年12月31日</u> | <u>107年12月31日</u> |
|-------|-------------------|-------------------|
| 應付票據  |                   |                   |
| 子公司   |                   |                   |
| 新儀    | \$ —              | \$ 13             |
| 應付帳款  |                   |                   |
| 子公司   |                   |                   |
| UICU  | \$ 6,040          | \$ 2,554          |
| 其他應付款 |                   |                   |
| 子公司   |                   |                   |
| UICU  | \$ 1,804          | \$ 450            |

(六)預付款項

|      | <u>108年12月31日</u> | <u>107年12月31日</u> |
|------|-------------------|-------------------|
| 子公司  |                   |                   |
| UICU | \$ —              | \$ 234            |

(七)財產交易

本公司於民國 108 年度向子公司新儀購入運輸設備，總價款為 2,000 仟元(不含稅)，截至民國 108 年 12 月 31 日，上述款項業已付訖。

本公司於民國 107 年度向子公司新儀購入電腦軟體及電腦設備等資產，總價款為 1,510 仟元(不含稅)，截至民國 107 年 12 月 31 日止，上述款項業已付訖。

(八)本公司於民國 108 年度委託子公司新儀建置網頁，總價款為 4,000 仟元，截至民國 108 年 12 月 31 日止，上述款項業已付訖。

(九)主要管理階層成員之薪酬資訊如下：

|        | 108 年 度  | 107 年 度  |
|--------|----------|----------|
| 短期員工福利 | \$ 9,385 | \$ 6,464 |

(十)其他關係人交易

|                     | 108 年 度 | 107 年 度 |
|---------------------|---------|---------|
| 勞務費<br>子公司<br>UICU  | \$ —    | \$ 284  |
| 運費<br>子公司<br>UICU   | \$ 53   | \$ 223  |
| 其他費用<br>子公司<br>UICU | \$ 141  | \$ 321  |
| 其 他                 | —       | 60      |
|                     | \$ 141  | \$ 381  |

## 八、質押之資產

截至民國 108 年及 107 年 12 月 31 日本公司資產提供擔保明細如下：

| 名 稱                 | 擔保用途        | 帳 面 價 值            |                    |
|---------------------|-------------|--------------------|--------------------|
|                     |             | 108 年<br>12 月 31 日 | 107 年<br>12 月 31 日 |
| 不動產、廠房及設備—土地        | 長短期擔保<br>借款 | \$ 158,203         | \$ 158,203         |
| 不動產、廠房及設備—房屋<br>及建築 | 長短期擔保<br>借款 | 15,197             | 20,171             |
| 質押定存單(帳列存出保證<br>金)  | 海關保證金       | 600                | 600                |
| 投資性不動產—土地           | 長短期擔保<br>借款 | 78,492             | 78,492             |
| 投資性不動產—房屋及建<br>築    | 長短期擔保<br>借款 | 20,879             | 22,001             |
| 合 計                 |             | \$ 273,371         | \$ 279,467         |

九、重大或有負債及未認列之合約承諾：無。

十、重大之災害損失：無。

十一、重大之期後事項：無。

十二、其他：無。

十三、附註揭露事項

(一)重大交易事項(二)轉投資事業相關資訊：

1.資金貸與他人：無。

2.為他人背書保證：無。

3.期末持有有價證券情形：附表一。

4.累積買進或賣出同一有價證券之金額達新台幣三億元或實收資本額百分之二十以上：無。

5.取得不動產之金額達新台幣三億元或實收資本額百分之二十以上：無。

6.處分不動產之金額達新台幣三億元或實收資本額百分之二十以上：無。

7.與關係人進、銷貨之金額達新台幣一億元或實收資本額百分之二十以上：附表二。

8.應收關係人款項達新台幣一億元或實收資本額百分之二十以上：附表三。

9.從事衍生工具交易：無。

10.被投資公司資訊：附表四。

(三)大陸投資資訊：

1.大陸被投資公司名稱、主要營業項目、實收資本額、投資方式、資金匯出入情形、持股比例、投資損益、期末投資帳面金額、已匯回投資損益及赴大陸地區投資限額：附表五。

2.與大陸被投資公司直接或間接經由第三地區所發生下列之重大交易事項，及其價格、付款條件、未實現損益：無。

#### 十四、營運部門資訊

請詳民國 108 年度合併財務報告。



連宇股份有限公司  
 期末持有有價證券情形  
 民國 108 年 12 月 31 日

附表一

單位：除另與註明者外，為新台幣仟元

| 持有之公司    | 有價證券種類及名稱<br>(註 1) | 有價證券發行人<br>與本公司之關係<br>(註 2) | 帳列科目                 | 期 末        |           |         |           | 備註 |
|----------|--------------------|-----------------------------|----------------------|------------|-----------|---------|-----------|----|
|          |                    |                             |                      | 股 數<br>(股) | 帳 面 金 額   | 持 股 比 例 | 公 允 價 值   |    |
| 連宇股份有限公司 | 群益安穩貨幣市場基金         | —                           | 透過損益按公允價值<br>衡量之金融資產 | 1,136,263  | \$ 18,408 | —       | \$ 18,408 | —  |
| "        | 群益多利策略組合基金         | —                           | 透過損益按公允價值<br>衡量之金融資產 | 2,000,000  | 23,860    | —       | 23,860    | —  |
| "        | 安聯台灣貨幣市場基金         | —                           | 透過損益按公允價值<br>衡量之金融資產 | 572,762    | 7,205     | —       | 7,205     | —  |
| "        | 元大亞太政府公債指數基金       | —                           | 透過損益按公允價值<br>衡量之金融資產 | 860,000    | 8,075     | —       | 8,075     | —  |
| "        | 安聯四季回報債券組合基金       | —                           | 透過損益按公允價值<br>衡量之金融資產 | 1,128,885  | 17,972    | —       | 17,972    | —  |

註 1：本表所稱有價證券，係指屬國際財務報導準則第 9 號「金融工具」範圍內之股票、債券、受益憑證及上述項目所衍生之有價證券。

註 2：有價證券發行人非屬關係人者，該欄免填。

連宇股份有限公司

與關係人進、銷貨之金額達新臺幣一億元或實收資本額百分之二十以上

民國 108 年 1 月 1 日至 12 月 31 日

附表二

單位：新台幣仟元

| 進(銷)貨<br>之公司 | 交易對象名稱                         | 關 係  | 交 易 情 形 |            |                |         | 交易條件與一般交易<br>不同之情形及原因(註 1) |      | 應收(付)票據、帳款 |                         | 備註<br>(註 2) |
|--------------|--------------------------------|------|---------|------------|----------------|---------|----------------------------|------|------------|-------------------------|-------------|
|              |                                |      | 進(銷)貨   | 金 額        | 佔總進(銷)<br>貨之比率 | 授信期間    | 單 價                        | 授信期間 | 餘 額        | 佔總應收<br>(付)票據、<br>帳款之比率 |             |
| 本公司          | Uniform Industrial Corporation | 母子公司 | 銷貨      | \$ 779,358 | 88.37%         | 30天~90天 | 相若                         | 相若   | \$ 225,810 | 97.80%                  | —           |

註 1：關係人交易條件如與一般交易條件不同，應於單價及授信期間欄位敘明差異情形及原因。

註 2：若有預收(付)款項情形者，應於備註欄敘明原因、契約約定條款、金額及與一般交易型態之差異情形。

連宇股份有限公司

應收關係人款項達新台幣一億元或實收資本額百分之二十以上

民國 108 年 1 月 1 日至 12 月 31 日

附表三

單位：新台幣仟元

| 帳列應收款<br>項之公司 | 交易對象名稱                            | 關 係  | 應收關係人<br>款項餘額 | 週 轉 率 | 逾期應收關係人款項 |         | 應收關係人款項<br>期後收回金額 | 提列備抵<br>損失金額 |
|---------------|-----------------------------------|------|---------------|-------|-----------|---------|-------------------|--------------|
|               |                                   |      |               |       | 金 額       | 處 理 方 式 |                   |              |
| 本公司           | Uniform Industrial<br>Corporation | 母子公司 | \$ 225,810    | 3.35  | \$ —      | —       | \$ 119,952        | \$ —         |

連宇股份有限公司  
被投資公司資訊、所在地區...等相關資訊  
民國 108 年 1 月 1 日至 12 月 31 日

附表四

單位：新台幣仟元/美金仟元

| 投資公司名稱               | 被投資公司名稱                        | 所在地區   | 主要營業項目                          | 原始投資金額                |                       | 期末持有       |        |           | 被投資公司本期損益 | 本期認列之投資損益 | 備註     |
|----------------------|--------------------------------|--------|---------------------------------|-----------------------|-----------------------|------------|--------|-----------|-----------|-----------|--------|
|                      |                                |        |                                 | 本期期末                  | 去年年底                  | 股數<br>(股)  | 比率     | 帳面金額      |           |           |        |
| 連宇股份有限公司             | Uniform Industrial Corporation | 美國     | 讀寫卡機、銷售點終端機及視訊會議系統之銷售           | \$ 51,326             | \$ 51,326             | 1,600,000  | 100.00 | \$ 70,030 | \$ 2,151  | \$ 2,151  | 子公司    |
|                      | Newsline Holding Inc.          | 英屬維京群島 | 投資控股                            | 184,200               | 184,200               | 5,614,668  | 100.00 | 191       | (62)      | (62)      | 子公司    |
|                      | Riseup Investments Ltd.        | 薩摩亞    | 投資控股                            | 170                   | 170                   | 5,000      | 100.00 | 55        | —         | —         | 子公司    |
|                      | UIC Group Holdings Ltd.        | 薩摩亞    | 投資控股                            | 148,183               | 148,183               | 4,527,000  | 100.00 | 1,084     | (89)      | (89)      | 子公司    |
|                      | 新儀科技股份有限公司                     | 台灣     | 電腦研發、產品設計及 POS 系統及設備銷售          | 175,375               | 165,375               | 13,871,250 | 99.72  | 34,506    | (20,100)  | (21,750)  | 子公司註 3 |
|                      | UIC Europe GmbH                | 德國     | 讀寫卡機、個人密碼辨識器、信用卡交易終端機及解碼 IC 之買賣 | —                     | 18,912                | —          | —      | —         | (875)     | (875)     | 子公司註 4 |
|                      | UIC Australia Pty Ltd.         | 澳大利亞   | 讀寫卡機、個人密碼辨識器、信用卡交易終端機及解碼 IC 之買賣 | 12,660                | 12,660                | 550,000    | 100.00 | 921       | (1,895)   | (1,895)   | 子公司    |
| Newsline Holding Inc | 智山控股有限公司                       | 薩摩亞    | 投資控股                            | 97,135<br>(USD 3,240) | 97,135<br>(USD 3,240) | 3,230,100  | 100.00 | —         | —         | —         | 子公司    |

註 1：大陸被投資公司相關資訊請參閱附表五。

註 2：係按民國 108 年 12 月 31 日匯率美元\$1=新台幣\$29.98。

註 3：係以扣除未實現逆流交易淨認列金額 1,709 仟元。

註 4：UIC Europe GmbH 已於民國 108 年 9 月完成清算程序。

連宇股份有限公司

大陸投資資訊

民國 108 年 1 月 1 日至 12 月 31 日

附表五

單位：除另予註明者外，為新台幣仟元/美金仟元

| 大陸被投資<br>公司名稱    | 主要營業項目  | 實收資本額                 | 投資方式<br>(註 1) | 本期期初<br>自台灣匯出<br>累積投資金額  | 本期匯出或<br>收回投資金額 |      | 本期期末<br>自台灣匯出<br>累 積<br>投資金額 | 被投資公司<br>本期損益 | 本公司直接<br>或間接投資<br>之持股比例 | 本期認列<br>投資損益 | 期末投資<br>帳面金額 | 截至本期<br>止已匯回<br>投資收益 | 備註  |
|------------------|---|-----------------------|---------------|--------------------------|-----------------|------|------------------------------|---------------|-------------------------|--------------|--------------|----------------------|-----|
|                  |   |                       |               |                          | 匯出              | 收回   |                              |               |                         |              |              |                      |     |
| 連宇(上海)信<br>息有限公司 | 工廠及辦公室<br>自動化軟體開<br>發暨系統整<br>合，零售業及餐<br>飲業前/後台軟<br>體開發暨系統<br>整合 | \$ —                  | (2)           | \$ 34,477<br>(USD 1,150) | \$ —            | \$ — | \$ 34,477<br>(USD 1,150)     | \$ —          | —                       | \$ —         | \$ —         | \$ —                 | 註 3 |
| 北京金聯視訊<br>科技有限公司 | 網路監控設備<br>相關產品之銷<br>售   | 38,974<br>(USD 1,300) | (2)           | 38,974<br>(USD 1,300)    | —               | —    | 38,974<br>(USD 1,300)        | —             | 100.00%                 | —            | —            | —                    | —   |

| 本期期末累計自台灣匯出<br>赴大陸地區投資金額 | 經濟部投審會<br>核准投資金額      | 依經濟部投審會規定<br>赴大陸地區投資限額(註 2) |
|--------------------------|-----------------------|-----------------------------|
| \$ 73,451 (USD 2,450)    | \$ 89,940 (USD 3,000) | \$ 458,864                  |

註 1：投資方式區分為下列三種，標示種類別即可：

- (1) 直接赴大陸地區從事投資。
- (2) 透過第三地區公司再投資大陸（該第三地區之投資公司請參閱附表四）。
- (3) 其他方式。

註 2：係採 108 年 12 月底本公司之淨值 60%計算。

註 3：已於民國 105 年度辦理清算完成。

註 4：係按民國 108 年 12 月 31 日匯率美元\$1=新台幣\$29.98。

# 附件七

股票代碼：2482

連宇股份有限公司  
個體財務報告暨會計師查核報告  
民國 109 年及 108 年度

地址：新北市土城區自強街 15 巷 1 號 1 樓

電話：(02)2268-7075

連宇股份有限公司  
 個體財務報告目錄  
 民國 109 年及 108 年度

| 項 目                      | 頁 次   |
|--------------------------|-------|
| 一、封面                     | 1     |
| 二、目錄                     | 2~3   |
| 三、會計師查核報告書               | 4~8   |
| 四、個體資產負債表                | 9~10  |
| 五、個體綜合損益表                | 11    |
| 六、個體權益變動表                | 12    |
| 七、個體現金流量表                | 13~14 |
| 八、個體財務報告附註               | 15~69 |
| (一)公司沿革                  | 15    |
| (二)通過個體財務報告之日期及程序        | 15    |
| (三)新發布及修訂準則及解釋之適用        | 15~16 |
| (四)重大會計政策之彙總說明           | 17~31 |
| (五)重大會計判斷、估計及假設不確定性之主要來源 | 31    |
| (六)重要會計項目之說明             | 31~58 |
| (七)關係人交易                 | 58~60 |



| 項    | 目               | 頁次    |
|------|-----------------|-------|
| (八)  | 質押之資產           | 60    |
| (九)  | 重大或有負債及未認列之合約承諾 | 60    |
| (十)  | 重大之災害損失         | 60    |
| (十一) | 重大之期後事項         | 60    |
| (十二) | 其他              | 60    |
| (十三) | 附註揭露事項          | 60~62 |
|      | 1.重大交易事項相關資訊    | 60    |
|      | 2.轉投資事業相關資訊     | 60    |
|      | 3.大陸投資資訊        | 61~62 |
|      | 4.主要股東資訊        | 62    |
| (十四) | 營運部門資訊          | 62    |
|      |                 |       |
|      |                 |       |
|      |                 |       |
|      |                 |       |
|      |                 |       |
|      |                 |       |
|      |                 |       |
|      |                 |       |
|      |                 |       |
|      |                 |       |
|      |                 |       |
|      |                 |       |

## 會計師查核報告書

NO.22341090A

連宇股份有限公司 公鑒：

### 查核意見

連宇股份有限公司民國 109 年及 108 年 12 月 31 日之個體資產負債表，暨民國 109 年及 108 年年 1 月 1 日至 12 月 31 日之個體綜合損益表、個體權益變動表、個體現金流量表，以及個體財務報告附註(包括重大會計政策彙總)，業經本會計師查核竣事。

依本會計師之意見，上開個體財務報告在所有重大方面係依照證券發行人財務報告編製準則編製，足以允當表達連宇股份有限公司民國 109 年及 108 年 12 月 31 日之個體財務狀況，暨民國 109 年及 108 年 1 月 1 日至 12 月 31 日之個體財務績效及個體現金流量。

### 查核意見之基礎

本會計師係依照會計師查核簽證財務報表規則及一般公認審計準則執行查核工作。本會計師於該等準則下之責任將於會計師查核個體財務報告之責任段進一步說明。本會計師所隸屬事務所受獨立性規範之人員已依會計師職業道德規範，與連宇股份有限公司保持超然獨立，並履行該規範之其他責任。本會計師相信已取得足夠及適切之查核證據，以作為表示查核意見之基礎。

### 關鍵查核事項

關鍵查核事項係指依本會計師之專業判斷，對連宇股份有限公司民國 109 年度個體財務報告之查核最為重要之事項。該等事項已於查核個體財務報告整體及形成查核意見之過程中予以因應，本會計師並不對該等事項單獨表示意見。

茲對連宇股份有限公司民國 109 年度個體財務報告之關鍵查核事項敘明如下：

#### 一、投資子公司所含之商譽之減損評估

有關商譽減損評估之會計政策請詳個體財務報告附註四(十二)；商譽減損評估之會計估計及假設不確定性，請詳個體財務報告附註五(一)。

##### 關鍵查核事項之說明

連宇股份有限公司民國 109 年 12 月 31 日所列商譽餘額為 19,716 仟元，及 109 年度提列之商譽減損損失為 3,634 仟元，於個體財務報告中係包含於投資子公司之帳面金額內。連宇股份有限公司每年定期進行商譽之減損測試，相關測試係透過預估未來現金流量及折現率，衡量商譽所屬現金產生單位之可回收金額。預估未來現金流量及折現率涉及管理階層的主觀判斷及具有重大不確定性，故商譽減損評估為本會計師執行連宇股份有限公司個體財務報告查核重要的評估事項之一。

##### 因應之查核程序

本會計師對此項關鍵查核事項之主要查核程序包括：

- 核算管理階層現金產生單位可回收金額計算之正確性。
- 評估管理階層執行減損測試時，預估未來現金流量及折現率所採用之假設，透過查詢內外部可取得之相關資料，確認相關假設之合理性。

#### 二、遞延所得稅資產之可實現性評估

有關遞延所得稅資產之會計政策請詳個體財務報告附註四(十五)；遞延所得稅資產之可實現性之會計估計及假設的不確定性，請詳個體財務報告附註五(二)；遞延所得稅資產之揭露，請詳個體財務報告附註六(廿二)。

## 關鍵查核事項之說明

遞延所得稅資產係於未來很有可能有足夠之課稅所得供可減除暫時性差異使用時方予以認列。連宇股份有限公司評估遞延所得稅資產之可實現性，預期未來銷貨收入成長及利潤率、可使用之所得稅抵減、稅務規劃等假設係透過衡量未來之課稅所得。相關之假設涉及管理階層之主觀判斷及具有重大不確定性，故遞延所得稅資產之可實現性評估為本會計師執行連宇股份有限公司個體財務報告查核重要評估事項之一。

### 因應之查核程序

本會計師對此項關鍵查核事項之主要查核程序包括：

- 取得管理階層評估未來課稅所得所採用之各項假設依據，並透過與內外部可取得資訊比較，衡量相關假設之合理性及複核其編製基礎及虧損扣抵使用之合理性。

### 管理階層與治理單位對個體財務報告之責任

管理階層之責任係依照證券發行人財務報告編製準則編製允當表達之個體財務報告，且維持與個體財務報告編製有關之必要內部控制，以確保個體財務報告未存有導因於舞弊或錯誤之重大不實表達。

於編製個體財務報告時，管理階層之責任亦包括評估連宇股份有限公司繼續經營之能力、相關事項之揭露，以及繼續經營會計基礎之採用，除非管理階層意圖清算連宇股份有限公司或停止營業，或除清算或停業外別無實際可行之其他方案。

連宇股份有限公司之治理單位(含審計委員會)負有監督財務報導流程之責任。

## 會計師查核個體財務報告之責任

本會計師查核個體財務報告之目的，係對個體財務報告整體是否存有導因於舞弊或錯誤之重大不實表達取得合理確信，並出具查核報告。合理確信係高度確信，惟依照一般公認審計準則執行之查核工作無法保證必能偵出個體財務報告存有之重大不實表達。不實表達可能導因於舞弊或錯誤。如不實表達之個別金額或彙總數可合理預期將影響個體財務報告使用者所作之經濟決策，則被認為具有重大性。

本會計師依照一般公認審計準則查核時，運用專業判斷並保持專業上之懷疑。本會計師亦執行下列工作：

- 1.辨認並評估個體財務報告導因於舞弊或錯誤之重大不實表達風險；對所評估之風險設計及執行適當之因應對策；並取得足夠及適切之查核證據以作為查核意見之基礎。因舞弊可能涉及共謀、偽造、故意遺漏、不實聲明或踰越內部控制，故未偵出導因於舞弊之重大不實表達之風險高於導因於錯誤者。
- 2.對與查核攸關之內部控制取得必要之瞭解，以設計當時情況下適當之查核程序，惟其目的非對連宇股份有限公司內部控制之有效性表示意見。
- 3.評估管理階層所採用會計政策之適當性，及其所作會計估計與相關揭露之合理性。
- 4.依據所取得之查核證據，對管理階層採用繼續經營會計基礎之適當性，以及使連宇股份有限公司繼續經營之能力可能產生重大疑慮之事件或情況是否存在重大不確定性，作出結論。本會計師若認為該等事件或情況存在重大不確定性，則須於查核報告中提醒個體財務報告使用者注意個體財務報告之相關揭露，或於該等揭露係屬不適當時修正查核意見。本會計師之結論係以截至查核報告日所取得之查核證據為基礎。惟未來事件或情況可能導致連宇股份有限公司不再具有繼續經營之能力。
- 5.評估個體財務報告(包括相關附註)之整體表達、結構及內容，以及個體財務報告是否允當表達相關交易及事件。

6.對於連宇股份有限公司內組成個體之財務資訊取得足夠及適切之查核證據，以對個體財務報告表示意見。本會計師負責查核案件之指導、監督及執行，並負責形成查核意見。

本會計師與治理單位溝通之事項，包括所規劃之查核範圍及時間，以及重大查核發現(包括於查核過程中所辨認之內部控制顯著缺失)。

本會計師亦向治理單位提供本會計師所隸屬事務所受獨立性規範之人員已遵循會計師職業道德規範中有關獨立性之聲明，並與治理單位溝通所有可能被認為會影響會計師獨立性之關係及其他事項(包括相關防護措施)。

本會計師從與治理單位溝通之事項中，決定對連宇股份有限公司民國109年度個體財務報告查核之關鍵查核事項。本會計師於查核報告中敘明該等事項，除非法令不允許公開揭露特定事項，或在極罕見情況下，本會計師決定不於查核報告中溝通特定事項，因可合理預期此溝通所產生之負面影響大於所增進之公眾利益

正風 師 會計師事務所



會計師：

曾國富



曾 國 富

會計師：

賴家裕




賴 家 裕

核准文號：金管證六字第 0930159560 號

金管證審字第 1050043092 號

民 國 110 年 3 月 10 日



連宇股份有限公司

## 個體資產負債表

民國 109 年及 108 年 12 月 31 日

單位：新臺幣仟元

| 代碼   | 資 產<br>會 計 項 目      | 附 註   | 109 年 12 月 31 日 |     | 108 年 12 月 31 日 |     |
|------|---------------------|-------|-----------------|-----|-----------------|-----|
|      |                     |       | 金 額             | %   | 金 額             | %   |
| 11xx | 流動資產                |       |                 |     |                 |     |
| 1100 | 現金及約當現金             | 六(一)  | \$ 146,217      | 13  | \$ 132,541      | 11  |
| 1110 | 透過損益按公允價值衡量之金融資產—流動 | 六(二)  | 68,361          | 6   | 75,520          | 7   |
| 1136 | 按攤銷後成本衡量之金融資產—流動    | 六(三)  | 79,960          | 7   | 52,980          | 5   |
| 1170 | 應收帳款                | 六(四)  | 9,757           | 1   | 5,078           | —   |
| 1180 | 應收帳款—關係人            | 七     | 186,631         | 17  | 225,810         | 20  |
| 1200 | 其他應收款               |       | 474             | —   | 635             | —   |
| 1220 | 本期所得稅資產             | 六(廿二) | 141             | —   | —               | —   |
| 130x | 存 貨                 | 六(五)  | 134,768         | 13  | 155,583         | 13  |
| 1479 | 其他流動資產—其他           |       | 4,305           | —   | 3,929           | —   |
| 11xx | 流動資產合計              |       | 630,614         | 57  | 652,076         | 56  |
| 15xx | 非流動資產               |       |                 |     |                 |     |
| 1550 | 採用權益法之投資            | 六(六)  | 85,755          | 8   | 106,787         | 10  |
| 1600 | 不動產、廠房及設備           | 六(七)  | 203,367         | 19  | 212,772         | 18  |
| 1755 | 使用權資產               | 六(八)  | 7,653           | 1   | 12,228          | 1   |
| 1760 | 投資性不動產淨額            | 六(九)  | 98,249          | 9   | 99,371          | 9   |
| 1780 | 無形資產                | 六(十)  | 2,746           | —   | 4,852           | —   |
| 1840 | 遞延所得稅資產             | 六(廿二) | 65,495          | 6   | 66,665          | 6   |
| 1915 | 預付設備款               |       | 1,095           | —   | —               | —   |
| 1920 | 存出保證金               | 八     | 1,909           | —   | 1,910           | —   |
| 15xx | 非流動資產合計             |       | 466,269         | 43  | 504,585         | 44  |
|      | 資 產 總 計             |       | \$ 1,096,883    | 100 | \$ 1,156,661    | 100 |

(請參閱個體財務報告附註)

(接次頁)





連字股份有限公司

## 個體資產負債表(續)

民國 109 年及 108 年 12 月 31 日

單位：新臺幣仟元

| 代碼   | 負債及權益<br>會計項目 | 附註    | 109年12月31日   |     | 108年12月31日   |     |
|------|---------------|-------|--------------|-----|--------------|-----|
|      |               |       | 金額           | %   | 金額           | %   |
| 21xx | 流動負債          |       |              |     |              |     |
| 2100 | 短期借款          | 六(十一) | \$ 150,000   | 14  | \$ 135,000   | 12  |
| 2150 | 應付票據          |       | 1,398        | —   | 39,795       | 3   |
| 2170 | 應付帳款          |       | 59,765       | 5   | 39,926       | 3   |
| 2180 | 應付帳款—關係人      | 七     | 6,430        | 1   | 6,040        | 1   |
| 2200 | 其他應付款         |       | 44,295       | 4   | 47,827       | 4   |
| 2220 | 其他應付款—關係人     | 七     | 2,562        | —   | 1,804        | —   |
| 2230 | 本期所得稅負債       | 六(廿二) | —            | —   | 5,892        | 1   |
| 2280 | 租賃負債—流動       | 六(八)  | 4,526        | —   | 4,485        | —   |
| 2322 | 一年內到期之長期借款    | 六(十二) | 5,544        | 1   | 5,421        | —   |
| 2399 | 其他流動負債        |       | 11,191       | 1   | 11,170       | 1   |
| 21xx | 流動負債合計        |       | 285,711      | 26  | 297,360      | 25  |
| 25xx | 非流動負債         |       |              |     |              |     |
| 2540 | 長期借款          | 六(十二) | 55,349       | 5   | 60,936       | 5   |
| 2570 | 遞延所得稅負債       | 六(廿二) | 16,030       | 1   | 19,130       | 2   |
| 2580 | 租賃負債—非流動      | 六(八)  | 3,259        | —   | 7,785        | 1   |
| 2640 | 淨確定福利負債—非流動   | 六(十三) | 6,392        | 1   | 6,189        | 1   |
| 2645 | 存入保證金         |       | 647          | —   | 487          | —   |
| 25xx | 非流動負債合計       |       | 81,677       | 7   | 94,527       | 9   |
| 2xxx | 負債總計          |       | 367,388      | 33  | 391,887      | 34  |
| 3xxx | 權益            | 六(十四) |              |     |              |     |
| 3100 | 股本            |       |              |     |              |     |
| 3110 | 普通股股本         |       | 620,725      | 57  | 620,725      | 54  |
| 3200 | 資本公積          |       |              |     |              |     |
| 3211 | 普通股股票溢價       |       | 8,138        | 1   | 8,138        | 1   |
| 3213 | 轉換公司債轉換溢價     |       | 71,690       | 7   | 71,690       | 6   |
| 3240 | 處分資產增益        |       | 916          | —   | 916          | —   |
| 3300 | 保留盈餘          |       |              |     |              |     |
| 3310 | 法定盈餘公積        |       | 106,393      | 10  | 106,393      | 9   |
| 3350 | 累積虧損          |       | (71,789)     | (7) | (40,692)     | (4) |
| 3400 | 其他權益          |       | (6,578)      | (1) | (2,396)      | —   |
| 3xxx | 權益總計          |       | 729,495      | 67  | 764,774      | 66  |
|      | 負債及權益總計       |       | \$ 1,096,883 | 100 | \$ 1,156,661 | 100 |

(請參閱個體財務報告附註)

董事長：羅




經理人：羅



會計主管：高榕







連宇股份有限公司

## 個體綜合損益表

民國 109 年及 108 年 1 月 1 日至 12 月 31 日

單位：新臺幣仟元，惟每股盈(虧)為元

| 代碼   | 項 目                | 附 註   | 109 年 度     |      | 108 年 度    |      |
|------|--------------------|-------|-------------|------|------------|------|
|      |                    |       | 金 額         | %    | 金 額        | %    |
| 4100 | 營業收入               | 六(十六) | \$ 739,566  | 100  | \$ 881,932 | 100  |
| 5000 | 營業成本               |       | (506,331)   | (68) | (585,473)  | (66) |
| 5900 | 營業毛利               |       | 233,235     | 32   | 296,459    | 34   |
| 5910 | 未實現銷貨毛利            |       | 1,471       | —    | (6,631)    | (1)  |
| 5950 | 營業毛利淨額             |       | 234,706     | 32   | 289,828    | 33   |
| 6000 | 營業費用               |       |             |      |            |      |
| 6100 | 推銷費用               |       | (47,645)    | (6)  | (50,143)   | (6)  |
| 6200 | 管理費用               |       | (43,258)    | (6)  | (44,680)   | (5)  |
| 6300 | 研究發展費用             |       | (133,615)   | (18) | (138,172)  | (16) |
| 6000 | 營業費用合計             |       | (224,518)   | (30) | (232,995)  | (27) |
| 6900 | 營業淨利               |       | 10,188      | 2    | 56,833     | 6    |
| 7000 | 營業外收入及支出           |       |             |      |            |      |
| 7100 | 利息收入               | 六(十七) | 1,784       | —    | 2,195      | —    |
| 7010 | 其他收入               | 六(十八) | 2,418       | —    | 7,909      | 1    |
| 7020 | 其他利益及損失            | 六(十九) | (20,338)    | (3)  | (5,227)    | —    |
| 7050 | 財務成本               | 六(廿十) | (2,807)     | —    | (2,828)    | —    |
| 7070 | 採用權益法認列之子公司損益之份額   |       | (22,784)    | (3)  | (22,520)   | (3)  |
| 7000 | 營業外收入及支出合計         |       | (41,727)    | (6)  | (20,471)   | (2)  |
| 7900 | 稅前淨(損)利            |       | (31,539)    | (4)  | 36,362     | 4    |
| 7950 | 所得稅利益(費用)          | 六(廿二) | 799         | —    | (12,449)   | (1)  |
| 8200 | 本期淨(損)利            |       | (30,740)    | (4)  | 23,913     | 3    |
| 8300 | 其他綜合(損)益           |       |             |      |            |      |
| 8310 | 不重分類至損益之項目         |       |             |      |            |      |
| 8311 | 確定福利計畫之再衡量數        | 六(十三) | (415)       | —    | (405)      | —    |
| 8349 | 與不重分類之項目相關之所得稅     | 六(廿二) | 83          | —    | 81         | —    |
| 8360 | 後續可能重分類至損益之項目      |       |             |      |            |      |
| 8361 | 國外營運機構財務報表換算之兌換差額  |       | (5,228)     | (1)  | (1,335)    | —    |
| 8399 | 與可能重分類至損益之項目相關之所得稅 | 六(廿二) | 1,046       | —    | 267        | —    |
| 8300 | 其他綜合(損)益           |       | (4,514)     | (1)  | (1,392)    | —    |
| 8500 | 本期綜合(損)益總額         |       | \$ (35,254) | (5)  | \$ 22,521  | 3    |
|      | 每股盈(虧)             |       |             |      |            |      |
| 9750 | 基 本                |       | \$ (0.50)   |      | \$ 0.39    |      |
| 9850 | 稀 釋                |       | \$ (0.50)   |      | \$ 0.39    |      |

(請參閱個體財務報告附註)

董事長：羅



經理人：羅



會計主管：高榕





## 連宇股份有限公司

## 個體權益變動表

民國 109 年及 108 年 1 月 1 日至 12 月 31 日

單位：新臺幣仟元

| 項   | 目                     | 歸屬於本公司業主之權益 |           |            |          |                 |                                   | 權益總額       |
|-----|-----------------------|-------------|-----------|------------|----------|-----------------|-----------------------------------|------------|
|     |                       | 股本          | 資本公積      | 保留盈餘       |          |                 | 其他權益<br>國外營運機構<br>財務報告換算<br>之兌換差額 |            |
|     |                       |             |           | 法定盈餘公積     | 特別盈餘公積   | 未分配盈餘<br>(累積虧損) |                                   |            |
| A1  | 108年1月1日餘額            | \$ 620,725  | \$ 80,744 | \$ 106,393 | \$ 4,928 | \$ (68,053)     | \$ (1,328)                        | \$ 743,409 |
| A3  | 追溯適用之影響數              | —           | —         | —          | —        | (1,130)         | —                                 | (1,130)    |
| A5  | 108年1月1日適用後之餘額        | 620,725     | 80,744    | 106,393    | 4,928    | (69,183)        | (1,328)                           | 742,279    |
| B17 | 特別盈餘公積迴轉              | —           | —         | —          | (4,928)  | 4,928           | —                                 | —          |
| D1  | 108年1月至12月淨利          | —           | —         | —          | —        | 23,913          | —                                 | 23,913     |
| D3  | 108年1月至12月其他綜合損益      | —           | —         | —          | —        | (324)           | (1,068)                           | (1,392)    |
| D5  | 108年1月至12月綜合損益總額      | —           | —         | —          | —        | 23,589          | (1,068)                           | 22,521     |
| M5  | 實際取得或處分子公司股權價格與帳面價值差額 | —           | —         | —          | —        | (26)            | —                                 | (26)       |
| Z1  | 108年12月31日餘額          | 620,725     | 80,744    | 106,393    | —        | (40,692)        | (2,396)                           | 764,774    |
| D1  | 109年1月至12月淨損          | —           | —         | —          | —        | (30,740)        | —                                 | (30,740)   |
| D3  | 109年1月至12月其他綜合損益      | —           | —         | —          | —        | (332)           | (4,182)                           | (4,514)    |
| D5  | 109年1月至12月綜合損益總額      | —           | —         | —          | —        | (31,072)        | (4,182)                           | (35,254)   |
| M5  | 實際取得或處分子公司股權價格與帳面價值差額 | —           | —         | —          | —        | (25)            | —                                 | (25)       |
| Z1  | 109年12月31日餘額          | \$ 620,725  | \$ 80,744 | \$ 106,393 | \$ —     | \$ (71,789)     | \$ (6,578)                        | \$ 729,495 |

(請參閱個體財務報告附註)

董事長：羅



經理人：羅



會計主管：高榕





## 連宇股份有限公司

## 個體現金流量表

民國 109 年及 108 年 1 月 1 日至 12 月 31 日

單位：新臺幣仟元

| 代 碼    | 項 目                      | 109 年 度     | 108 年 度   |
|--------|--------------------------|-------------|-----------|
|        |                          | 金 額         | 金 額       |
| AAAA   | 營業活動之現金流量：               |             |           |
| A10000 | 本期稅前淨(損)利                | \$ (31,539) | \$ 36,362 |
| A20010 | 收益費損項目：                  |             |           |
| A20100 | 折舊費用                     | 24,108      | 21,434    |
| A20200 | 攤銷費用                     | 2,475       | 2,990     |
| A20400 | 透過損益按公允價值衡量金融資產之淨利益      | (2,234)     | (3,660)   |
| A20900 | 利息費用                     | 2,807       | 2,828     |
| A21200 | 利息收入                     | (1,784)     | (2,195)   |
| A22400 | 採用權益法認列之子公司、關聯企業及合資損失之份額 | 22,784      | 22,520    |
| A22500 | 處分及報廢不動產、廠房及設備利益         | (3)         | —         |
| A23100 | 處分投資損失                   | 153         | 1,675     |
| A23700 | 非金融資產減損損失                | 3,634       | —         |
| A23900 | 未實現銷貨(損失)利益              | (1,471)     | 6,631     |
| A30000 | 與營業活動相關之資產/負債變動數         |             |           |
| A31150 | 應收帳款                     | (4,679)     | 2,904     |
| A31160 | 應收帳款—關係人                 | 39,179      | 13,350    |
| A31180 | 其他應收款                    | 98          | (425)     |
| A31200 | 存 貨                      | 20,815      | (13,570)  |
| A31240 | 其他流動資產                   | (376)       | 101       |
| A32130 | 應付票據                     | (38,397)    | 9,928     |
| A32150 | 應付帳款                     | 19,839      | (6,848)   |
| A32160 | 應付帳款—關係人                 | 390         | 3,486     |
| A32180 | 其他應付款                    | (3,477)     | (3,117)   |
| A32190 | 其他應付款—關係人                | 758         | 1,354     |
| A32230 | 其他流動負債                   | 21          | (3,107)   |
| A32240 | 淨確定福利負債                  | (212)       | (173)     |
| A33000 | 營運產生之現金流入                | 52,889      | 92,468    |
| A33100 | 收取之利息                    | 1,847       | 2,158     |
| A33300 | 支付之利息                    | (2,862)     | (2,818)   |
| A33500 | 支付之所得稅                   | (6,035)     | (6,123)   |
| AAAA   | 營業活動之淨現金流入               | \$ 45,839   | \$ 85,685 |

(接次頁)





連宇股份有限公司

## 個體現金流量表(續)

民國 109 年及 108 年 1 月 1 日至 12 月 31 日

單位：新臺幣仟元

| 代 碼    | 項 目                | 109 年 度     | 108 年 度     |
|--------|--------------------|-------------|-------------|
|        |                    | 金 額         | 金 額         |
| BBBB   | 投資活動之現金流量          |             |             |
| B00040 | 取得按攤銷後成本衡量之金融資產    | \$ (26,980) | \$ (29,980) |
| B00100 | 取得透過損益按公允價值衡量之金融資產 | (10,000)    | —           |
| B00200 | 處分透過損益按公允價值衡量之金融資產 | 19,393      | —           |
| B01800 | 取得採用權益法之投資         | (10,000)    | (10,000)    |
| B02300 | 處分子公司              | 679         | 4,239       |
| B02700 | 取得不動產、廠房及設備        | (9,009)     | (12,788)    |
| B02800 | 處分不動產、廠房及設備        | 6           | —           |
| B03700 | 存出保證金增加            | —           | (523)       |
| B03800 | 存出保證金減少            | 1           | —           |
| B04500 | 取得無形資產             | (369)       | (5,089)     |
| B07100 | 預付設備款增加            | (1,095)     | —           |
| BBBB   | 投資活動之淨現金流出         | (37,374)    | (54,141)    |
| CCCC   | 籌資活動之現金流量          |             |             |
| C00100 | 短期借款增加             | 15,000      | 20,000      |
| C01700 | 償還長期借款             | (5,464)     | (5,351)     |
| C03000 | 存入保證金增加            | 160         | —           |
| C04020 | 租賃本金償還             | (4,485)     | (1,390)     |
| CCCC   | 籌資活動之淨現金流入         | 5,211       | 13,259      |
| EEEE   | 本期現金及約當現金增加數       | 13,676      | 44,803      |
| E00100 | 期初現金及約當現金餘額        | 132,541     | 87,738      |
| E00200 | 期末現金及約當現金餘額        | \$ 146,217  | \$ 132,541  |

(請參閱個體財務報告附註)

董事長：羅



經理人：羅



會計主管：高榕





連宇股份有限公司  
個體財務報告附註

民國 109 年及 108 年 1 月 1 日至 12 月 31 日

(金額除另有註明外，以新台幣仟元為單位)

## 一、公司沿革

連宇股份有限公司(以下稱「本公司」)於民國七十二年十月六日奉經濟部核准設立，註冊地址為新北市土城區自強街 15 巷 1 號 1 樓。本公司主要營業項目為讀卡機、讀寫卡機、支票讀取機、銷售點終端機、數位簽名機及個人密碼辨識器之產銷。

本公司股票自民國 90 年 9 月 19 日在臺灣證券交易所上市買賣。

本個體財務報告係以本公司之功能性貨幣新台幣表達。

## 二、通過個體財務報告之日期及程序

本個體財務報告已於民國 110 年 3 月 10 日經董事會通過發布。

## 三、新發布及修訂準則及解釋之適用

(一)首次適用修正後之證券發行人財務報告編製準則及經金融監督管理委員會(以下簡稱「金管會」)認可並發布生效之國際財務報導準則(IFRS)、國際會計準則(IAS)、解釋(IFRIC)及解釋公告(SIC)(以下稱「IFRSs」)之影響：

除下列說明外，適用修正後之證券發行人財務報告編製準則及金管會認可並發布生效之 IFRSs 將不致造成公司會計政策之重大變動：

### 1. IAS 1 及 IAS 8 之修正「重大性之定義」

本公司自 109 年 1 月 1 日開始適用該修正，改以「可被合理預期將影響使用者」作為重大性之門檻，並調整本個體財務報告之揭露，刪除可能使重大資訊模糊化之不重大資訊。

首次適用上述金管會認可並發布生效之 IFRSs，將不致對資產、負債及權益造成影響。

(二)民國 110 年適用經金管會認可之 IFRSs。

| 新發布/修正/修訂準則及解釋   | IASB 發布之生效日                |
|--|----------------------------|
| IFRS 4 之修正「適用 IFRS 9 之暫時豁免之展延」                         | 發布日起生效                     |
| IFRS 9、IAS 39、IFRS 7、IFRS 4 及 IFRS 16 之修正「利率指標變革—第二階段」 | 110 年 1 月 1 日以後開始之年度報導期間生效 |
| IFRS 16 之修正「新型冠狀病毒肺炎相關租金減讓」                            | 109 年 6 月 1 日以後開始之年度報導期間生效 |

截至本個體財務報告通過發布日止，本公司仍持續評估其他準則、解釋之修正對財務狀況與財務績效之影響，相關影響待評估完成時予以揭露。

(三)國際會計準則理事會已發布但尚未經金管會認可並發布生效之 IFRSs。

| 新發布/修正/修訂準則及解釋                              | IASB 發布之生效日(註 1)      |
|---|-----------------------|
| 「2018-2020 週期之年度改善」                         | 民國 111 年 1 月 1 日(註 2) |
| IFRS 3 之修正「更新對觀念架構之索引」                      | 民國 111 年 1 月 1 日(註 3) |
| IFRS 10 及 IAS 28 之修正「投資者與其關聯企業或合資間之資產出售或投入」 | 尚待國際會計準則理事會決定         |
| IFRS 17「保險合約」                               | 民國 112 年 1 月 1 日      |
| IFRS 17 之修正                                 | 民國 112 年 1 月 1 日      |
| IAS 1 之修正「負債分類為流動或非流動」                      | 民國 112 年 1 月 1 日      |
| IAS 16 之修正「不動產、廠房及設備：達到預定使用狀態前之價款」          | 民國 111 年 1 月 1 日(註 4) |
| IAS 37 之修正「虧損性合約—履行合約之成本」                   | 民國 111 年 1 月 1 日(註 5) |

註 1：除另註明外，上述新發布/修正/修訂準則及解釋係於各該日期以後開始之年度期間生效。

註 2：IFRS 9 之修正適用於民國 111 年 1 月 1 日以後開始之年度報導期間所發生之金融負債之交換或條款修改；IAS 41「農業」之修正適用於民國 111 年 1 月 1 日以後開始之年度報導期間之公允價值衡量；IFRS 1「首次採用 IFRSs」之修正係追溯適用於民國 111 年 1 月 1 日以後開始之年度報導期間。

註 3：收購日在年度報導期間開始於民國 111 年 1 月 1 日以後之企業合併適用此項修正。

註 4：於民國 110 年 1 月 1 日(最早表達期間開始日)以後始達管理階層預期運作方式之必要地點及狀態之廠房、不動產及設備適用此項修正。

註 5：於民國 111 年 1 月 1 日尚未履行所有義務之合約適用此項修正。

截至本個體財務報告通過發布日止，本公司仍持續評估其他準則、解釋之修正對財務狀況與財務績效之影響，相關影響待評估完成時予以揭露。

#### 四、重大會計政策之彙總說明

本公司之重要會計政策彙總說明如下：

##### (一) 遵循聲明

本個體財務報告係依照證券發行人財務報告編製準則編製。

##### (二) 編製基礎

除按公允價值衡量之金融工具及按確定福利義務現值減除計畫資產公允價值認列之淨確定福利負債外，本個體財務報告係依歷史成本基礎編製。

公允價值衡量依照相關輸入值之可觀察程度及重要性分為第 1 等級至第 3 等級：

1. 第 1 等級輸入值：係指於衡量日可取得之相同資產或負債於活絡市場之報價（未經調整）。
2. 第 2 等級輸入值：係指除第 1 等級之報價外，資產或負債直接（亦即價格）或間接（亦即由價格推導而得）之可觀察輸入值。
3. 第 3 等級輸入值：係指資產或負債之不可觀察之輸入值。

##### (三) 外 幣

###### 1. 外幣交易

外幣交易依交易日之匯率換算為功能性貨幣。報導期間結束日（以下稱報導日）之外幣貨幣性項目依當日之匯率換算為功能性貨幣，產生之兌換差額列為當期損益。以公允價值衡量之外幣非貨幣性項目係以決定公允價值當日之匯率換算，所產生之兌換差額列為當年度損益，惟屬公允價值變動認列於其他綜合損益者，其產生之兌換差額列於其他綜合損益；以歷史成本衡量之外幣非貨幣性項目則不予重新換算。

## 2. 國外營運機構

國外營運機構之資產及負債，包括收購時產生之商譽及公允價值調整，係依報導日之匯率換算為本個體財務報告之表達貨幣；除高度通貨膨脹經濟者外，收益及費損項目係依當期平均匯率換算為本個體財務報告之表達貨幣，所產生之兌換差額均認列為其他綜合損益。

當處分國外營運機構致喪失控制、共同控制或重大影響時，與該國外營運機構相關之累計兌換差額係全數重分類為損益。部分處分含有國外營運機構之子公司時，相關累計兌換差額係按比例重新歸屬至非控制權益。部分處分含有國外營運機構之關聯企業之投資時，相關累計兌換差額則按比例重分類至損益。

對國外營運機構之貨幣性應收或應付項目，若尚無清償計畫且不可能於可預見之未來予以清償時，其所產生之外幣兌換損益視為對該國外營運機構淨投資之一部分而認列為其他綜合損益。

### (四) 資產與負債區分流動與非流動之標準

流動資產包括：

1. 主要為交易目的而持有之資產；
2. 預期將於資產負債表日後 12 個月內實現之資產；及
3. 現金及約當現金（但不包括於資產負債表日後逾 12 個月用以交換或清償負債而受到限制者）。

流動負債包括：

1. 主要為交易目的而持有之負債；
2. 預期將於資產負債表日後 12 個月內到期清償之負債（即使於資產負債表日後至通過發布財務報告前已完成長期性之再融資或重新安排付款協議，亦屬流動負債），以及



3.不能無條件將清償期限遞延至資產負債表日後至少 12 個月之負債。惟負債之條款可能依交易對方之選擇，以發行權益工具而導致其清償者，並不影響分類。

非屬上述流動資產或流動負債者，係分類為非流動資產或非流動負債。

#### (五)金融工具

金融資產與金融負債於本公司成為該工具合約條款之一方時認列於個體資產負債表。

原始認列金融資產與金融負債時，若金融資產或金融負債非屬透過損益按公允價值衡量者，係按公允價值加計直接可歸屬於取得或發行金融資產或金融負債之交易成本衡量。直接可歸屬於取得或發行透過損益按公允價值衡量之金融資產或金融負債之交易成本，則立即認列為損益。

##### 1.金融資產

金融資產之慣例交易係採交易日會計認列及除列。

##### (1)衡量種類

本公司所持有之金融資產種類為透過損益按公允價值衡量之金融資產及按攤銷後成本衡量之金融資產。

##### A.透過損益按公允價值衡量之金融資產

透過損益按公允價值衡量之金融資產為強制透過損益按公允價值衡量之金融資產，包括本公司未指定透過其他綜合損益按公允價值衡量之權益工具投資，及不符合分類為按攤銷後成本衡量或透過其他綜合損益按公允價值衡量之債務工具投資。

## B.按攤銷後成本衡量之金融資產

本公司投資金融資產若同時符合下列兩條件，則分類為按攤銷後成本衡量之金融資產：

- a.係於某經營模式下持有，該模式之目的係持有金融資產以收取合約現金流量；及
- b.合約條款產生特定日期之現金流量，該等現金流量完全為支付本金及流通在外本金金額之利息。

按攤銷後成本衡量之金融資產（包括現金及約當現金、按攤銷後成本衡量之應收帳款與定期存款期間逾3個月以上之定期存款）於原始認列後，係以有效利息法決定之總帳面金額減除任何減損損失之攤銷後成本衡量，任何外幣兌換損益則認列於損益。

除下列兩種情況外，利息收入係以有效利率乘以金融資產總帳面金額計算：

- a.購入或創始之信用減損金融資產，利息收入係以信用調整後有效利率乘以金融資產攤銷後成本計算。
- b.非屬購入或創始之信用減損，但後續變成信用減損之金融資產，利息收入係以有效利率乘以金融資產攤銷後成本計算。

### (2)金融資產之減損

本公司於每一資產負債表日按預期信用損失評估按攤銷後成本衡量之金融資產（含應收帳款）、透過其他綜合損益按公允價值衡量之債務工具投資及合約資產之減損損失。

應收帳款按存續期間預期信用損失認列備抵損失。其他金融資產係先評估自原始認列後信用風險是否顯著增加，若未顯著增加，則按 12 個月預期信用損失認列備抵損失，若已顯著增加，則按存續期間預期信用損失認列備抵損失。

預期信用損失係以發生違約之風險作為權重之加權平均信用損失。12 個月預期信用損失係代表金融工具於報導日後 12 個月內可能違約事項所產生之預期信用損失，存續期間預期信用損失則代表金融工具於預期存續期間所有可能違約事項產生之預期信用損失。

所有金融資產之減損損失係藉由備抵帳戶調降其帳面金額，惟透過其他綜合損益按公允價值衡量之債務工具投資之備抵損失係認列於其他綜合損益，並不減少其帳面金額。

### (3) 金融資產之除列

本公司僅於對來自金融資產現金流量之合約權利失效，或已移轉金融資產且該資產所有權之幾乎所有風險及報酬已移轉予其他企業時，始將金融資產除列。

按攤銷後成本衡量之金融資產整體除列時，其帳面金額與所收取對價間之差額係認列於損益。

## 2. 金融負債

### (1) 後續衡量

所有金融負債係以有效利息法按攤銷後成本衡量。

### (2) 金融負債之除列

除列金融負債時，其帳面金額與所支付對價（包含任何所移轉之非現金資產或承擔之負債）間之差額認列為損益。

#### (六)存 貨

存貨之原始成本為使存貨達到可供銷售或可供生產之狀態及地點所發生之必要支出，其中固定製造費用係按正常產能與實際產量孰高者分攤至製成品及在製品，若實際產量與正常產能差異不大，亦得按實際產量分攤固定製造費用。因產量較低或設備閒置導致之未分攤固定製造費用，則於發生當期認列為銷貨成本。變動製造費用則以實際人工小時為分攤基礎。續後，依逐項存貨以成本與淨變現價值孰低評價，成本係採加權平均法計算，淨變現價值則以資產負債表日正常營業下之估計售價減除至完工尚需投入之成本及銷售費用為計算基礎。

#### (七)投資子公司

於編製個體財務報告時，本公司對具控制力之被投資公司係採權益法評價。投資子公司之帳面金額包括原始投資時所辨認之商譽，減除任何累計減損損失。在權益法下，個體財務報告當期損益及其他綜合損益與基礎編製之財務報告中歸屬於母公司業主之權益相同。

本公司對子公司所有權權益之變動，未導致喪失控制者，作為與業主間之權益交易處理。

#### (八)投資性不動產

投資性不動產係指持有供賺取租金或資產增值或二者兼具，而非供正常營業使用或作為行政管理目的之不動產。投資性不動產原始認列時以成本衡量，後續衡量亦按成本模式處理，於原始認列後以可折舊金額計算提列折舊費用。成本包含可直接歸屬於取得投資性不動產之費用，及為使投資性不動產達到可使用狀態之任何可直接歸屬之成本。

折舊係依資產成本減除殘值後按估計耐用年限採直線法計算，並依資產之各別重大組成部分評估，若一組成部分之耐用年限不同於資產之其他部分，則此組成部分應單獨提列折舊。折舊之提列認列為損益。土地無須提列折舊，而房屋及建築之估計耐用年限為 50 年。

折舊方法、耐用年限及殘值係於每個財務年度結束日加以檢視，任何估計變動之影響則推延調整。

當投資性不動產用途變更而重分類為不動產、廠房及設備時，以變更新用途時之帳面金額予以重分類。

#### (九)不動產、廠房及設備

##### 1.認列及衡量

不動產、廠房及設備之認列及衡量係採成本模式，依成本減除累計折舊與累計減損後之金額衡量。成本包含使資產達預計用途之可使用狀態的直接可歸屬成本，以及符合資產資本化要件之借款成本。為整合相關設備功能而購入之軟體亦資本化為該設備之一部分。

不動產、廠房及設備之處分損益，係不動產、廠房及設備之帳面金額與處分價款之差額，並以淨額認列於損益項下之「其他利益及損失」。

##### 2.重分類至投資性不動產

當供自用之不動產變更新用途為投資性不動產時，該項不動產應以變更新用途時之帳面金額重分類為投資性不動產。

### 3.後續成本

若不動產、廠房及設備項目後續支出所預期產生之未來經濟效益很有可能流入本公司，且其金額能可靠衡量，則該支出認列為該項目帳面金額之一部分，被重置部分之帳面金額則予以除列。不動產、廠房及設備之日常維修成本於發生時認列為損益。

### 4.折 舊

折舊係依資產成本減除殘值後按估計耐用年限採直線法計算，並依資產之各別重大組成部分評估，若一組成部分之耐用年限不同於資產之其他部分，則此組成部分應單獨提列折舊。折舊之提列認列為損益，除土地無須提列折舊外，其餘不動產、廠房及設備之估計耐用年限如下：

| 項 目   | 耐用年限   |
|-------|--------|
| 房屋及建築 | 3~50 年 |
| 機器設備  | 3~10 年 |
| 運輸設備  | 3 年    |
| 其他設備  | 3 年    |

### (十)租 賃

本公司於合約成立日評估合約是否係屬（或包含）租賃。

#### (1)本公司為出租人

當租賃條款係移轉附屬於資產所有權之幾乎所有風險與報酬予承租人，則將其分類為融資租賃。所有其他租賃則分類為營業租賃。

營業租賃下，減除租賃誘因後之租賃給付係按直線基礎於相關租賃期間內認列為收益。因取得營業租賃所發生之原始直接成本，係加計至標的資產之帳面金額，並按直線基礎於租賃期間內認列為費用。

當租賃同時包含土地及建築物要素時，公司係依附屬於各要素所有權之幾乎所有風險與報酬是否已移轉予承租人以評估各要素之分類係為融資租賃或營業租賃。租賃給付按合約成立日土地及建築物租賃權利之公允價值相對比例分攤予土地及建築物。若租賃給付能可靠地分攤至此兩項要素，各要素係按所適用之租賃分類處理。若租賃給付無法可靠地分攤至此兩項要素，則整體租賃係分類為融資租賃，惟若此兩項要素均明顯符合營業租賃標準，則整體租賃分類為營業租賃。

## (2) 本公司為承租人

除適用認列豁免之低價值標的資產租賃及短期租賃之租賃給付係按直線基礎於租賃期間內認列為費用，其他租賃皆於租賃開始日認列使用權資產及租賃負債。

使用權資產原始按成本（包含租賃負債之原始衡量金額、租賃開始日前支付之租賃給付減除收取之租賃誘因、原始直接成本及復原標的資產之估計成本）衡量，後續按成本減除累計折舊及累計減損損失後之金額衡量，並調整租賃負債之再衡量數。使用權資產係單獨表達於資產負債表。

使用權資產採直線基礎自租賃開始日起至耐用年限屆滿時或租賃期間屆滿時兩者之較早者提列折舊。若租賃期間屆滿時將取得標的資產所有權，或若使用權資產之成本反映購買選擇權之行使，則自租賃開始日起至標的資產耐用年限屆滿時提列折舊。

租賃負債原始按租賃給付（包含固定給付、實質固定給付、取決於指數或費率之變動租賃給付、殘值保證下承租人預期支付之金額、合理確信將行使之購買選擇權之行使價格，及已反映於租賃期間之租賃終止罰款，減除收取之租賃誘因）之現值衡量。若租賃隱含利率容易確定，租賃給付使用該利率折現。若該利率並非容易確定，則使用承租人增額借款利率。

後續，租賃負債採有效利息法按攤銷後成本基礎衡量，且利息費用係於租賃期間分攤。若租賃期間、殘值保證下預期支付金額、標的資產購買選擇權之評估或用於決定租賃給付之指數或費率變動導致未來租賃給付有變動，公司再衡量租賃負債，並相對調整使用權資產，惟若使用權資產之帳面金額已減至零，則剩餘之再衡量金額認列於損益中。租賃負債係單獨表達於資產負債表。

#### (十一)無形資產

本公司取得無形資產係以成本衡量。續後，以成本減除累計攤銷與累計減損後之金額列示。攤銷金額係依直線法按下列估計耐用年限計提，攤銷數認列於損益：

| 項 目  | 耐用年限  |
|------|-------|
| 外購軟體 | 1~5 年 |

每年至少於財務年度結束日時檢視無形資產之殘值、攤銷期間及攤銷方法，若有變動，視為會計估計變動處理。

#### (十二)非金融資產減損

##### 1.商 譽

商譽每年需定期進行減損測試。進行減損測試時，商譽應分攤至本公司預期可自綜效獲益之各現金產生單位。若現金產生單位之可回收金額低於其帳面金額，所認列之減損損失係先減少已分攤至該現金產生單位之商譽之帳面金額，次就該單位內其他各資產帳面金額之比例減少各該資產帳面金額。商譽減損損失應立即於綜合損益表直接認列為損失，且不得於後續期間迴轉。



## 2.其他有形及無形資產

針對存貨、遞延所得稅資產、員工福利產生之資產及分類為待出售之非流動資產以外之非金融資產，本公司於每一報導日評估是否發生減損，並就有減損跡象之資產估計其可回收金額。若無法估計個別資產之可回收金額，則本公司估計該項資產所屬現金產生單位之可回收金額以評估減損。

可回收金額為個別資產或現金產生單位之公允價值減出售成本與其使用價值孰高者。個別資產或現金產生單位之可回收金額若低於帳面金額，則將該個別資產或現金產生單位之帳面金額調整減少至可回收金額，並認列減損損失。減損損失係立即認列於當期損益。

本公司於每一報導期間結束日重新評估是否有跡象顯示，商譽以外之非金融資產於以前年度所認列之減損損失已不存在或減少，則迴轉減損損失，以增加個別資產或現金產生單位之帳面金額至其可回收金額，惟不超過若以前年度該個別資產或現金產生單位未認列減損損失之情況下，減除應提列折舊或攤銷後之帳面金額。

### (十三)收入認列

本公司於客戶合約辨認履約義務後，將交易價格分攤至各履約義務，並於滿足各履約義務時認列收入。

#### 1.商品銷貨收入

本公司係於產品之控制移轉予客戶時認列收入。該產品之控制移轉係指產品已交付給客戶，且已無會影響客戶接受該產品之未履行義務。交付係客戶已依據交易條件接受產品，其陳舊過時及損失風險已移轉予客戶，且本公司有客觀證據認為已滿足所有驗收條件之時點。

## 2.財務組成部分

本公司預期移轉商品予客戶之時點與客戶為該商品付款之時點間隔皆不超過一年，因此，本公司不調整交易價格之貨幣時間價值。

### (十四)員工福利

#### 1.短期員工福利

短期員工福利義務係以未折現之基礎衡量，且於提供相關服務時認列為費用。有關短期現金紅利或分紅計畫下預期支付之金額，若係因員工過去提供服務而使本公司負有現時之法定或推定支付義務，且該義務能可靠估計時，將該金額認列為負債。

#### 2.退職後福利

##### (1)確定提撥計畫

確定提撥退休金計畫之提撥義務係於員工提供勞務期間內認列為損益項下之員工福利費用。

##### (2)確定福利計畫

確定福利退休金計畫下之淨義務係分別針對各項福利計畫以員工當期或過去服務所賺得之未來福利金額之折現值，減除任何計畫資產的公允價值後之金額計算。折現率係以到期日與本公司淨義務期限接近，且計價幣別與預期支付福利金相同之政府公債於報導日之市場殖利率為準。確定福利計畫之淨義務每年由合格精算師以預計單位福利法精算。

當計畫內容之福利改善，因員工過去服務使福利增加之部分，相關費用立即認列為損益。

淨確定福利負債（資產）之再衡量數包含(1)精算損益；(2)計畫資產報酬，但不包括包含於淨確定福利負債（資產）淨利息之金額；及(3)資產上限影響數之任何變動，但不包括包含於淨確定福利負債（資產）淨利息之金額。淨確定福利負債（資產）再衡量數認列於其他綜合損益項目下，並於當期轉入保留盈餘。

本公司於縮減或清償發生時，認列確定福利計畫之縮減或清償損益。縮減或清償損益包括任何計畫資產公允價值之變動及確定福利義務現值之變動。

#### (十五)所得稅

所得稅費用包括當期及遞延所得稅。除與企業、直接認列於權益或其他綜合損益之項目相關者外，當期所得稅及遞延所得稅應認列於損益。

當期所得稅包括當年度課稅所得（損失）按報導日之法定稅率或實質性立法稅率計算之預計應付所得稅或應收退稅款，及任何對以前年度應付所得稅的調整。

遞延所得稅係就資產及負債於財務報導目的之帳面金額與其課稅基礎之暫時性差異予以衡量認列。下列情況產生之暫時性差異不予認列遞延所得稅：

- 1.非屬企業之交易原始認列之資產或負債，且於交易當時不影響會計利潤及課稅所得（損失）者。
- 2.因投資子公司及合資權益所產生，且很有可能於可預見之未來不會迴轉者。
- 3.商譽之原始認列。

遞延所得稅係以預期資產實現或負債清償當期之稅率衡量，並以報導日之法定稅率或實質性立法稅率為基礎。

本公司僅於同時符合下列條件時，始將遞延所得稅資產及遞延所得稅負債互抵：

- 1.有法定執行權將當期所得稅資產及當期所得稅負債互抵；且
- 2.遞延所得稅資產及遞延所得稅負債與下列由同一稅捐機關課徵所得稅之納稅主體之一有關；
  - (1)同一納稅主體；或
  - (2)不同納稅主體，惟各主體意圖在重大金額之遞延所得稅資產預期回收及遞延所得稅負債預期清償之每一未來期間，將當期所得稅負債及資產以淨額基礎清償，或同時實現資產及清償負債。

對於未使用之課稅損失及未使用所得稅抵減遞轉後期，與可減除暫時性差異，在很有可能未來課稅所得可供使用之範圍內，認列為遞延所得稅資產。並於每一報導日予以重評估，就相關所得稅利益非屬很有可能實現之範圍內予以調減。

#### (十六)每股盈餘

本公司列示歸屬於本公司普通股權益持有人之基本及稀釋每股盈餘。本公司基本每股盈餘係以歸屬於本公司普通股權益持有人之損益，除以當期加權平均流通在外普通股股數計算之。稀釋每股盈餘則係將歸屬於本公司普通股權益持有人之損益及加權平均流通在外普通股股數，分別調整所有潛在稀釋普通股之影響後計算之。本公司之潛在稀釋普通股為得採股票發放之員工酬勞。

#### 五、重大會計判斷、估計及假設不確定性之主要來源

管理階層依證券發行人財務報表編製準則編製本個體財務報告時，必須作出判斷、估計及假設，其將對會計政策之採用及資產、負債、收益及費用之報導金額有所影響。實際結果可能與估計存有差異。

管理階層持續檢視估計及基本假設，會計估計變動於變動期間及受影響之未來期間予以認列。

對於假設及估計之不確定性中，存有重大風險可能於次一年度造成重大調整之相關資訊如下：

(一)投資子公司所含之商譽之減損評估

投資子公司所含之商譽減損評估，過程依賴管理階層之主觀判斷，包含辨認現金產生單位、分攤商譽至相關現金產生單位，及決定相關現金產生單位之可回收金額。有關商譽減損評估，請詳合併財務報告附註六(九)之說明。

(二)遞延所得稅資產之可實現性

遞延所得稅資產係於未來很有可能具有足夠之課稅所得供可減除暫時性差異使用時方予以認列。評估遞延所得稅資產之可實現性時，必須涉及管理階層之重大會計判斷及估計，包含預期未來銷貨收入成長、利潤率及稅務規畫等假設。任何關於全球經濟環境、產業環境的變遷及法令的改變，均可能引起遞延所得稅資產之重大調整。

六、重要會計項目之說明

(一)現金及約當現金

|                    | 109年12月31日 | 108年12月31日 |
|--------------------|------------|------------|
| 庫存現金               | \$ 236     | \$ 228     |
| 銀行存款               | 145,981    | 102,333    |
| 約當現金               |            |            |
| 原始到期日在3個月以內之銀行定期存款 | —          | 29,980     |
| 合計                 | \$ 146,217 | \$ 132,541 |

民國109年及108年12月31日之原始到期日超過三個月之銀行定期存款請參閱附註六(三)之說明。

(二) 透過損益按公允價值衡量之金融資產－流動

|                           | 109 年 12 月 31 日 | 108 年 12 月 31 日 |
|---------------------------|-----------------|-----------------|
| 強制透過損益按公允價值<br>衡量之金融資產－流動 |                 |                 |
| 基金受益憑證                    | \$ 68,361       | \$ 75,520       |

(三) 按攤銷後成本衡量之金融資產－流動

|                     | 109 年 12 月 31 日 | 108 年 12 月 31 日 |
|---------------------|-----------------|-----------------|
| 原始到期日超過三個月之<br>定期存款 | \$ 79,960       | \$ 52,980       |

截至民國 109 年 12 月 31 日止，原始到期日超過 3 個月之定期存款利率區間為年利率 0.35%~0.645%。

(四) 應收帳款

|          | 109 年 12 月 31 日 | 108 年 12 月 31 日 |
|----------|-----------------|-----------------|
| 應收帳款     |                 |                 |
| 按攤銷後成本衡量 |                 |                 |
| 總帳面金額    | \$ 10,601       | \$ 5,922        |
| 減：備抵損失   | (844)           | (844)           |
| 合計       | \$ 9,757        | \$ 5,078        |

1. 本公司對客戶平均授信期間為發票日後 60 天，本公司採用 IFRS 9 之簡化作法按存續期間預期信用損失認列應收帳款之備抵損失。存續期間預期信用損失係使用準備矩陣計算，其考量客戶過去違約紀錄與現時財務狀況、產業經濟情勢，並同時考量產業展望及產業之特質。因本公司之信用損失歷史經驗顯示，不同客戶群之損失型態並無顯著差異，因此準備矩陣未進一步區分客戶群，僅以應收帳款逾期天數訂定預期信用損失率。
- 若有證據顯示交易對方面臨嚴重財務困難且本公司無法合理預期可回收金額，本公司直接沖銷相關應收帳款，惟仍會持續追索活動，因追索回收之金額則認列於損益。

2.本公司依準備矩陣衡量應收帳款之備抵損失如下：

民國 109 年 12 月 31 日

|            | 總帳面金額            | 加權平均預期<br>信用損失率 | 備抵存續<br>預期信用損失 |
|------------|------------------|-----------------|----------------|
| 未逾期        | \$ 7,189         | —               | \$ —           |
| 逾期 30 天以下  | 2,530            | —               | —              |
| 逾期 31~60 天 | 137              | 72.26%          | 99             |
| 逾期 61~90 天 | —                | —               | —              |
| 逾期 90 天以上  | 745              | 100%            | 745            |
|            | <u>\$ 10,601</u> |                 | <u>\$ 844</u>  |

民國 108 年 12 月 31 日

|            | 總帳面金額           | 加權平均預期<br>信用損失率 | 備抵存續<br>預期信用損失 |
|------------|-----------------|-----------------|----------------|
| 未逾期        | \$ 4,788        | —               | \$ —           |
| 逾期 30 天以下  | 135             | —               | —              |
| 逾期 31~60 天 | 210             | 26.19%          | 55             |
| 逾期 61~90 天 | —               | —               | —              |
| 逾期 90 天以上  | 789             | 100%            | 789            |
|            | <u>\$ 5,922</u> |                 | <u>\$ 844</u>  |

3.應收帳款備抵損失之變動資訊如下：

|            | 109 年 度       | 108 年 度       |
|------------|---------------|---------------|
| 期初餘額       | \$ 844        | \$ 844        |
| 加：本期提列減損損失 | —             | —             |
| 期末餘額       | <u>\$ 844</u> | <u>\$ 844</u> |

(五)存 貨

|          | 109 年 12 月 31 日   | 108 年 12 月 31 日   |
|----------|-------------------|-------------------|
| 原 料      | \$ 95,730         | \$ 110,024        |
| 在 製 品    | 28,457            | 32,341            |
| 製 成 品    | 10,581            | 10,219            |
| 商 品      | —                 | 2,999             |
| 合 計      | <u>\$ 134,768</u> | <u>\$ 155,583</u> |
| 備抵存貨跌價損失 | <u>\$ 39,684</u>  | <u>\$ 30,897</u>  |

1.當期認列之存貨相關費損明細如下：

|         | 109 年 度           | 108 年 度           |
|---------|-------------------|-------------------|
| 已出售存貨成本 | \$ 495,763        | \$ 577,377        |
| 存貨跌價損失  | 10,268            | 8,038             |
| 其 他     | 300               | 58                |
| 合 計     | <u>\$ 506,331</u> | <u>\$ 585,473</u> |

2.民國 109 年及 108 年 12 月 31 日，本公司之存貨均未有提供作質押擔保之情形。

3.民國 109 年及 108 年度辦理存貨報廢而沖銷備抵存貨跌價損失之金額分別為 1,481 仟元及 13,061 仟元。

(六)採用權益法之投資

1.投資子公司：

| 被投資公司   | 109 年 12 月 31 日  |       | 108 年 12 月 31 日   |       |
|---|------------------|-------|-------------------|-------|
|   | 帳面金額             | 股 權 % | 帳面金額              | 股 權 % |
| Uniform Industrial Corporation<br>(以下簡稱 UICU) | \$ 56,979        | 100   | \$ 70,030         | 100   |
| Newsline Holding Inc. (以下簡稱 Newsline)         | 109              | 100   | 191               | 100   |
| Riseup Investments Ltd. (以下簡稱 Riseup)         | 53               | 100   | 55                | 100   |
| UIC Group Holdings Ltd. (以下簡稱 UIC Group)      | 944              | 100   | 1,084             | 100   |
| 新儀科技股份有限公司(以下簡稱新儀)                            | 27,670           | 99.74 | 34,506            | 99.72 |
| UIC Australia Pty Ltd. (以下簡稱 UICAU)           | —                | —     | 921               | 100   |
| 合 計   | <u>\$ 85,755</u> |       | <u>\$ 106,787</u> |       |

1.本公司間接持有之投資子公司明細，請詳附表四。

2.除 UICU 及新儀係按經會計師查核之財務報告計算外，其餘係按未經會計師查核後之財務報告計算；惟本公司管理階層認為上述子公司財務報告倘經會計師查核，尚不致產生重大之調整。

3.UICAU 已於民國 109 年 10 月完成解散清算程序。



4.本公司於年度財務報導期間結束日對子公司進行減損測試，逐一比較投資帳面金額是否低於可回收金額。使用價值之計算，係以本公司估計子公司未來5年度財務預測之現金流量作為估計基礎，並以折現率2.72%予以計算，以反映相關現金產生單位之特定風險。本公司於民國109年認列資產之減損損失為3,634仟元。

(七)不動產、廠房及設備

| 項 目         | 109 年 度    |            |           |      |            |
|-------------|------------|------------|-----------|------|------------|
|             | 期初餘額       | 增 添        | 處 分       | 重分類  | 期末餘額       |
| <u>成 本</u>  |            |            |           |      |            |
| 土 地         | \$ 158,203 | \$ —       | \$ —      | \$ — | \$ 158,203 |
| 房屋及建築       | 119,363    | 2,159      | —         | —    | 121,522    |
| 機器設備        | 70,338     | —          | (45,696)  | —    | 24,642     |
| 運輸設備        | 5,415      | —          | (2,515)   | —    | 2,900      |
| 其他設備        | 80,169     | 6,850      | (54,988)  | —    | 32,031     |
| 小 計         | 433,488    | 9,009      | (103,199) | —    | 339,298    |
| <u>累計折舊</u> |            |            |           |      |            |
| 房屋及建築       | 104,168    | 5,032      | —         | —    | 109,200    |
| 機器設備        | 51,567     | 3,313      | (45,696)  | —    | 9,184      |
| 運輸設備        | 3,395      | 967        | (2,515)   | —    | 1,847      |
| 其他設備        | 61,586     | 9,099      | (54,985)  | —    | 15,700     |
| 小 計         | 220,716    | 18,411     | (103,196) | —    | 135,931    |
| 淨 額         | \$ 212,772 | \$ (9,402) | \$ (3)    | \$ — | \$ 203,367 |
|             |            |            |           |      |            |
| 項 目         | 108 年 度    |            |           |      |            |
|             | 期初餘額       | 增 添        | 處 分       | 重分類  | 期末餘額       |
| <u>成 本</u>  |            |            |           |      |            |
| 土 地         | \$ 158,203 | \$ —       | \$ —      | \$ — | \$ 158,203 |
| 房屋及建築       | 119,123    | 240        | —         | —    | 119,363    |
| 機器設備        | 70,338     | —          | —         | —    | 70,338     |
| 運輸設備        | 3,315      | 2,100      | —         | —    | 5,415      |
| 其他設備        | 68,219     | 15,950     | (4,000)   | —    | 80,169     |
| 小 計         | 419,198    | 18,290     | (4,000)   | —    | 433,488    |
| <u>累計折舊</u> |            |            |           |      |            |
| 房屋及建築       | 98,952     | 5,216      | —         | —    | 104,168    |
| 機器設備        | 47,905     | 3,662      | —         | —    | 51,567     |
| 運輸設備        | 2,437      | 958        | —         | —    | 3,395      |
| 其他設備        | 56,539     | 9,047      | (4,000)   | —    | 61,586     |
| 小 計         | 205,833    | 18,883     | (4,000)   | —    | 220,716    |
| 淨 額         | \$ 213,365 | \$ (593)   | \$ —      | \$ — | \$ 212,772 |

1.本公司分別按各組成項目之下列耐用年限，並以直線法為基礎予以計提折舊。

| 項 目   | 耐 用 年 限 |
|-------|---------|
| 房屋及建築 | 3~50 年  |
| 機器設備  | 3~10 年  |
| 運輸設備  | 3 年     |
| 其他設備  | 3 年     |

2.民國 109 年及 108 年 12 月 31 日，本公司之不動產、廠房及設備供作長、短期借款擔保情形，請詳附註八。

#### (八)租賃協議

##### 1.使用權資產

|            | 109 年 12 月 31 日 | 108 年 12 月 31 日 |
|------------|-----------------|-----------------|
| 使用權資產帳面金額  |                 |                 |
| 建築物        | \$ 7,586        | \$ 12,028       |
| 其他設備       | 67              | 200             |
| 合 計        | \$ 7,653        | \$ 12,228       |
|            | 109 年 12 月 31 日 | 108 年 12 月 31 日 |
| 使用權資產之增添   | \$ —            | \$ 13,323       |
| 使用權資產之折舊費用 |                 |                 |
| 建築物        | \$ 4,442        | \$ 1,295        |
| 其他設備       | 133             | 134             |
| 合 計        | \$ 4,575        | \$ 1,429        |

##### 2.租賃負債

|          | 109 年 12 月 31 日 | 108 年 12 月 31 日 |
|----------|-----------------|-----------------|
| 租賃負債帳面金額 |                 |                 |
| 流 動      | \$ 4,526        | \$ 4,485        |
| 非 流 動    | \$ 3,259        | \$ 7,785        |

租賃負債之折現率區間如下：

|      | 109年12月31日 | 108年12月31日 |
|------|------------|------------|
| 建築物  | 1.45%      | 1.45%      |
| 其他設備 | 1.26%      | 1.26%      |

### 3.其他租賃資訊

|                 | 109年1月至12月 | 108年1月至12月 |
|-----------------|------------|------------|
| 短期租賃費用          | \$ 110     | \$ 3,293   |
| 低價值資產租賃費用       | \$ 30      | \$ 30      |
| 租賃之現金（流出）<br>總額 | \$ (4,767) | \$ (4,769) |

### (九)投資性不動產

| 109 年 度     |            |            |      |      |           |
|-------------|------------|------------|------|------|-----------|
| 項 目         | 期初餘額       | 增 添        | 處 分  | 重分類  | 期末餘額      |
| <u>成 本</u>  |            |            |      |      |           |
| 土 地         | \$ 78,492  | \$ —       | \$ — | \$ — | \$ 78,492 |
| 房屋及建築       | 30,921     | —          | —    | —    | 30,921    |
| 小 計         | 109,413    | —          | —    | —    | 109,413   |
| <u>累計折舊</u> |            |            |      |      |           |
| 房屋及建築       | 10,042     | 1,122      | —    | —    | 11,164    |
| 淨 額         | \$ 99,371  | \$ (1,122) | \$ — | \$ — | \$ 98,249 |
| 108 年 度     |            |            |      |      |           |
| 項 目         | 期初餘額       | 增 添        | 處 分  | 重分類  | 期末餘額      |
| <u>成 本</u>  |            |            |      |      |           |
| 土 地         | \$ 78,492  | \$ —       | \$ — | \$ — | \$ 78,492 |
| 房屋及建築       | 30,921     | —          | —    | —    | 30,921    |
| 小 計         | 109,413    | —          | —    | —    | 109,413   |
| <u>累計折舊</u> |            |            |      |      |           |
| 房屋及建築       | 8,920      | 1,122      | —    | —    | 10,042    |
| 淨 額         | \$ 100,493 | \$ (1,122) | \$ — | \$ — | \$ 99,371 |

1.以營業租賃出租投資性不動產未來將收取之租賃給付如下：

|     | 109年12月31日      | 108年12月31日      |
|-----|-----------------|-----------------|
| 第一年 | \$ 2,048        | \$ 1,943        |
| 第二年 | 1,219           | 219             |
| 合計  | <u>\$ 3,267</u> | <u>\$ 2,162</u> |

2.投資性不動產之公允價值係由本公司管理階層參酌不動產所在地附近地區類似標的近期實際市場之成交價格予以估算。

3.民國109年及108年12月31日，本公司之投資性不動產供作長期借款擔保情形，請詳附註八。

#### (十)無形資產

| 項 目         | 109 年 度         |                   |             |             |                 |
|-------------|-----------------|-------------------|-------------|-------------|-----------------|
|             | 期初餘額            | 增 添               | 處 分         | 重分類         | 期末餘額            |
| <u>成 本</u>  |                 |                   |             |             |                 |
| 電腦軟體        | \$ 10,363       | \$ 369            | \$ (3,411)  | \$ —        | \$ 7,321        |
| <u>累計攤銷</u> |                 |                   |             |             |                 |
| 電腦軟體        | 5,511           | 2,475             | (3,411)     | —           | 4,575           |
| 淨 額         | <u>\$ 4,852</u> | <u>\$ (2,106)</u> | <u>\$ —</u> | <u>\$ —</u> | <u>\$ 2,746</u> |

| 項 目         | 108 年 度         |                 |             |             |                 |
|-------------|-----------------|-----------------|-------------|-------------|-----------------|
|             | 期初餘額            | 增 添             | 處 分         | 重分類         | 期末餘額            |
| <u>成 本</u>  |                 |                 |             |             |                 |
| 電腦軟體        | \$ 22,599       | \$ 5,089        | \$ (17,325) | \$ —        | \$ 10,363       |
| <u>累計攤銷</u> |                 |                 |             |             |                 |
| 電腦軟體        | 19,846          | 2,990           | (17,325)    | —           | 5,511           |
| 淨 額         | <u>\$ 2,753</u> | <u>\$ 2,099</u> | <u>\$ —</u> | <u>\$ —</u> | <u>\$ 4,852</u> |

#### (十一)短期借款

|      | 109年12月31日         | 108年12月31日         |
|------|--------------------|--------------------|
| 銀行借款 |                    |                    |
| 信用借款 | \$ 15,000          | \$ 45,000          |
| 擔保借款 | 135,000            | 90,000             |
| 合計   | <u>\$ 150,000</u>  | <u>\$ 135,000</u>  |
| 利率區間 | <u>1.08%~1.10%</u> | <u>1.20%~1.22%</u> |

有關資產提供作為短期借款之擔保情形，請參閱附註八。

## (十二)長期借款

|              | 還 款 期 限                                     | 109 年 12 月 31 日 | 108 年 12 月 31 日 |
|--------------|---|-----------------|-----------------|
| <u>擔保借款</u>  |   |                 |                 |
| 合作金庫<br>銀行   | 自民國 106 年 9 月開<br>始按月平均攤還至<br>民國 124 年 8 月  | \$ 48,487       | \$ 51,438       |
| 彰化銀行         | 自民國 107 年 10 月<br>開始按月平均攤還<br>至民國 114 年 9 月 | 12,406          | 14,919          |
| 小 計          |   | 60,893          | 66,357          |
| 減：一年內到期之長期借款 |   | (5,544)         | (5,421)         |
| 長期借款         |   | \$ 55,349       | \$ 60,936       |
| 利率區間         |   | 1.27%~1.38%     | 1.52%           |

有關資產提供作為長期借款之擔保情形，請參閱附註八。

## (十三)退職後福利計畫

### 1.確定提撥計畫

本公司依「勞工退休金條例」訂定之員工退休計畫，係屬確定提撥計畫。前述公司依員工每月薪資百分之六提撥退休金至勞工保險局之個人專戶。本公司於民國 109 年及 108 年度於個體綜合損益表認列為費用之退休金成本分別為 10,014 仟元及 10,123 仟元。

### 2.確定福利計畫

本公司確定福利義務現值與計畫資產公允價值之調節如下：

|           | 109 年 12 月 31 日 | 108 年 12 月 31 日 |
|-----------|-----------------|-----------------|
| 確定福利義務現值  | \$ 11,112       | \$ 10,447       |
| 計畫資產之公允價值 | (4,720)         | (4,258)         |
| 淨確定福利負債   | \$ 6,392        | \$ 6,189        |

本公司依「勞動基準法」辦理之退休金制度係屬政府管理之確定福利退休計畫。員工退休金之支付，係根據服務年資及核准退休日前六個月平均薪資計算。本公司按員工每月薪資總額百

分之二提撥退休金，交由勞工退休準備金監督委員會以該委員會名義存入台灣銀行之專戶，年度終了前，若估算專戶餘額不足給付次一年度內預估達到退休條件之勞工，次年度三月底前將一次提撥其差額。該專戶係委託勞動部勞動基金運用局管理，本公司並無影響投資管理策略之權利。

(1) 計畫資產組成

本公司依勞動基準法提撥之退休基金係由勞動部勞動基金運用局(以下簡稱勞動基金局)統籌管理，依「勞工退休基金收支保管及運用辦法」規定，基金之運用，其每年決算分配之最低收益，不得低於依當地銀行二年定期存款利率計算之收益。

截至民國 109 年及 108 年 12 月 31 日，本公司之台灣銀行勞工退休準備金專戶餘額分別計 4,720 仟元及 4,258 仟元。

勞工退休基金資產運用之資料(包括基金收益率以及基金資產配置)，請詳勞動部勞動基金運用局網站公布之資訊。

(2) 確定福利義務現值之變動

本公司民國 109 年及 108 年度確定福利義務現值變動如下：

|                 | 109 年度    | 108 年度    |
|-----------------|-----------|-----------|
| 1 月 1 日確定福利義務   | \$ 10,447 | \$ 10,637 |
| 當期服務成本及利息       | 118       | 175       |
| 淨確定福利負債再衡量數     |           |           |
| 因財務假設變動所產生之精算損失 | 704       | 468       |
| 因經驗調整所產生之精算損失   | (157)     | 75        |
| 退休金支付數          | —         | (908)     |
| 12 月 31 日確定福利義務 | \$ 11,112 | \$ 10,447 |

(3) 計畫資產公允價值之變動

本公司民國 109 年及 108 年度確定福利計畫資產之公允價值之變動如下：

|                        | 109 年 度  | 108 年 度  |
|------------------------|----------|----------|
| 1 月 1 日計畫資產之公允價值       | \$ 4,258 | \$ 4,680 |
| 利息收入                   | 49       | 66       |
| 淨確定福利資產(負債)再<br>衡量數    |          |          |
| 計畫資產報酬(不含當<br>期利息)     | 132      | 138      |
| 已提撥至計畫之金額              | 281      | 282      |
| 退休金支付數                 | —        | (908)    |
| 12 月 31 日計畫資產之公<br>允價值 | \$ 4,720 | \$ 4,258 |

(4) 資產上限影響數之變動

本公司民國 109 年及 108 年度皆無確定福利計畫資產上限影響數。

(5) 認列為損益之費用

本公司民國 109 年及 108 年度列報為費用之明細如下：

|             | 109 年 度 | 108 年 度 |
|-------------|---------|---------|
| 當期服務成本      | \$ —    | \$ 29   |
| 淨確定福利負債之淨利息 | 69      | 80      |
|             | \$ 69   | \$ 109  |
| 營業成本        | \$ 32   | \$ 50   |
| 推銷費用        | 10      | 17      |
| 管理費用        | 4       | 6       |
| 研究發展費用      | 23      | 36      |
|             | \$ 69   | \$ 109  |

(6) 認列為其他綜合損益之淨確定福利負債之再衡量數

本公司民國 109 年及 108 年度認列為其他綜合損益之淨確定福利負債之再衡量數如下：

|               | 109 年 度    | 108 年 度    |
|---------------|------------|------------|
| 1 月 1 日累積餘額   | \$ (7,358) | \$ (6,953) |
| 本期認列損失        | (415)      | (405)      |
| 12 月 31 日累積餘額 | \$ (7,773) | \$ (7,358) |

(7) 精算假設

本公司於財務報導期間結束日用以決定確定福利義務現值之重大精算假設如下：

|         | 109 年 12 月 31 日 | 108 年 12 月 31 日 |
|---------|-----------------|-----------------|
| 折現率     | 0.750%          | 1.125%          |
| 未來薪資增加率 | 3.000%          | 3.000%          |

本公司預計於民國 109 年度報導日後之一年內支付予確定福利計畫之提撥金額為 281 仟元。

確定福利計畫之加權平均存續期間為 16.24 年。

(8) 敏感度分析

民國 109 年及 108 年 12 月 31 日當採用之主要精算假設變動對確定福利義務現值之影響如下：

|          | 109 年 12 月 31 日 | 108 年 12 月 31 日 |
|----------|-----------------|-----------------|
| 折現率      |                 |                 |
| 增加 0.25% | \$ (475)        | \$ (468)        |
| 減少 0.25% | \$ 498          | \$ 493          |
| 未來薪資成長率  |                 |                 |
| 增加 0.25% | \$ 480          | \$ 477          |
| 減少 0.25% | \$ (460)        | \$ (456)        |



上述之敏感度分析係基於其他假設不變的情況下分析單一假設變動之影響。實務上許多假設的變動則可能是連動的。敏感度分析係與計算資產負債表之淨確定福利所採用的方法一致。

本期編製敏感度分析所使用之方法與假設與前期相同。

#### (十四) 權益

##### 1. 普通股股本

|           | 109 年 12 月 31 日 | 108 年 12 月 31 日 |
|-----------|-----------------|-----------------|
| 額定股數(仟股)  | 100,000         | 100,000         |
| 額定股本      | \$ 1,000,000    | \$ 1,000,000    |
| 已發行股數(仟股) | 62,073          | 62,073          |
| 已發行股本     | \$ 620,725      | \$ 620,725      |

已發行之普通股每股面額為 10 元，每股享有一表決權及收取股利之權利。

##### 2. 資本公積

|                          | 109 年 12 月 31 日 | 108 年 12 月 31 日 |
|--------------------------|-----------------|-----------------|
| <u>得用以彌補虧損、發放現金或撥充股本</u> |                 |                 |
| 股票發行溢價                   | \$ 8,138        | \$ 8,138        |
| 轉換公司債轉換溢價                | 71,690          | 71,690          |
| 處分資產增益                   | 916             | 916             |
| 合計                       | \$ 80,744       | \$ 80,744       |

依公司法規定，資本公積需優先填補虧損後，始得按股東原有股份之比例以已實現之資本公積發給新股或現金。前項所稱之已實現資本公積，包括超過票面金額發行股票所得之溢額及受領贈與之所得。依發行人募集與發行有價證券處理準則規定，得撥充資本之資本公積，每年撥充之合計金額，不得超過實收資本額百分之十。

### 3.保留盈餘及股利政策

|                               | 法定盈餘<br>公積 | 特別盈餘<br>公積 | 未分配盈餘<br>(累積虧損) | 合 計       |
|-------------------------------|------------|------------|-----------------|-----------|
| 109年1月1日餘額                    | \$ 106,393 | \$ —       | \$ (40,692)     | \$ 65,701 |
| 實際取得或處分子公司<br>股權價格與帳面價<br>值差額 | —          | —          | (25)            | (25)      |
| 109年度淨損                       | —          | —          | (30,740)        | (30,740)  |
| 109年度確定福利計<br>畫再衡量數           | —          | —          | (332)           | (332)     |
| 109年12月31日餘額                  | \$ 106,393 | \$ —       | \$ (71,789)     | \$ 34,604 |
| 108年1月1日餘額                    | \$ 106,393 | \$ 4,928   | \$ (68,053)     | \$ 43,268 |
| 追溯適用之影響數                      | —          | —          | (1,130)         | (1,130)   |
| 108年1月1日追溯適<br>用後餘額           | 106,393    | 4,928      | (69,183)        | 42,138    |
| 特別盈餘公積迴轉                      | —          | (4,928)    | 4,928           | —         |
| 實際取得或處分子公司<br>股權價格與帳面價<br>值差額 | —          | —          | (26)            | (26)      |
| 108年度淨利                       | —          | —          | 23,913          | 23,913    |
| 108年度確定福利計<br>畫再衡量數           | —          | —          | (324)           | (324)     |
| 108年12月31日餘額                  | \$ 106,393 | \$ —       | \$ (40,692)     | \$ 65,701 |

依本公司章程規定，公司年度總決算如有盈餘，應先提繳稅款，彌補以往虧損，次提百分之十為法定盈餘公積，依法令規定提列或迴轉特別盈餘公積，如尚有盈餘，併同期初未分配盈餘，由董事會擬具盈餘分配案，提請股東會決議分派之。

本公司正處於企業成長階段且所屬產業景氣與發展趨勢變遷快速，需不斷投注資金進行投資、研發及健全財務結構以創造競爭優勢，因此考量公司中長期營運成長暨投資活動資金需求，並在兼顧財務結構健全目標下，每年就可分配盈餘高於百分之二十至低於百分之八十之區間內提撥分配股東股利，惟累積可供分配盈餘低於實收股本百分之五時，得不予分配；分配股東股利時，得以現金或股票方式為之，其中現金股利不低於股利總額之百分之十，惟現金股利每股若低於 0.5 元時，得不予發放，改以股票股利發放。

本公司於民國 109 年 6 月 9 日及 108 年 6 月 12 日舉行股東常會，分別決議通過民國 108 年及 107 年度之虧損撥補案。

#### 4. 特別盈餘公積

本公司分配盈餘時，必須依法令規定就其他股東權益減項(如國外營運機構財務報表換算之兌換差額、透過其他綜合損益按公允價值衡量之金融資產、現金流量避險中屬有效避險部分之避險工具利益及損失等累計餘額，惟庫藏股票除外)提列特別盈餘公積後方得以分配，嗣後其他股東權益減項餘額迴轉時，得就迴轉金額分配盈餘。

#### 5. 其他權益

##### 國外營運機構財務報表換算之兌換差額

|                         | 109 年 度    | 108 年 度    |
|-------------------------|------------|------------|
| 期初餘額                    | \$ (2,396) | \$ (1,328) |
| 當年度產生                   |            |            |
| 國外營運機構換算之<br>兌換差額(稅後淨額) | (4,304)    | (2,408)    |
| 重分類調整                   |            |            |
| 處分國外營運機構                | 122        | 1,340      |
| 合 計                     | \$ (6,578) | \$ (2,396) |

#### (十五) 每股盈餘(虧損)

##### 1. 基本每股盈餘(虧損)

用以計算基本每股盈餘(虧損)之盈餘(虧損)及普通股加權平均股數如下：

|                                    | 109 年 度     | 108 年 度   |
|------------------------------------|-------------|-----------|
| 歸屬於本公司業主之淨<br>(損)利                 | \$ (30,740) | \$ 23,913 |
| 計算基本每股盈餘(虧損)<br>之普通股加權平均股數(仟<br>股) | 62,073      | 62,073    |
| 基本每股盈餘(虧損)(元)                      | \$ (0.50)   | \$ 0.39   |

## 2. 稀釋每股盈餘(虧損)

用以計算稀釋每股盈餘(虧損)之盈餘(虧損)及普通股加權平均股數(仟股)如下：

|                            | 109 年 度     | 108 年 度   |
|----------------------------|-------------|-----------|
| 歸屬於本公司業主之淨(損)利             | \$ (30,740) | \$ 23,913 |
| 計算基本每股盈餘(虧損)之普通股加權平均股數(仟股) | 62,073      | 62,073    |
| 具稀釋作用潛在普通股(仟股)             | —           | —         |
| 計算稀釋每股盈餘(虧損)之普通股加權平均股數(仟股) | 62,073      | 62,073    |
| 稀釋每股盈餘(虧損)(元)              | \$ (0.50)   | \$ 0.39   |

若本公司得選擇以股票或現金發放員工酬勞，則計算稀釋每股盈餘時，假設員工酬勞將採發放股票方式，並於該潛在普通股具有稀釋作用時計入加權平均流通在外股數，以計算稀釋每股盈餘。於次年度董事會決議員工酬勞發放股數前計算稀釋每股盈餘時，亦繼續考量該等潛在普通股之稀釋作用。

## (十六) 客戶合約之收入

|        | 109 年 度    | 108 年 度    |
|--------|------------|------------|
| 商品銷售收入 | \$ 739,566 | \$ 881,932 |

### 1. 合約餘額

|            | 109 年 度    | 108 年 度    |
|------------|------------|------------|
| 應收帳款(含關係人) | \$ 197,232 | \$ 231,732 |
| 減：備抵損失     | (844)      | (844)      |
| 合 計        | \$ 196,388 | \$ 230,888 |

2.收入之細分：

|               | 109 年度            | 108 年度            |
|---------------|-------------------|-------------------|
| 主要銷售地區市場：     |                   |                   |
| 亞 洲           | \$ 52,596         | \$ 50,817         |
| 美 洲           | 648,020           | 780,024           |
| 歐 洲           | 35,806            | 49,047            |
| 大 洋 洲         | 714               | 159               |
| 其 他           | 2,430             | 1,885             |
| 合 計           | <u>\$ 739,566</u> | <u>\$ 881,932</u> |
| 主要產品：         |                   |                   |
| 讀 卡 機         | \$ 587,766        | \$ 679,268        |
| 讀 寫 卡 機       | 3,177             | 2,998             |
| 支 票 讀 取 機     | 17,244            | 16,481            |
| 銷 售 點 終 端 機   | —                 | 23,493            |
| 個 人 密 碼 辨 識 器 | 16,184            | 28,332            |
| 解 碼 IC        | 18,101            | 31,320            |
| 其 他           | 97,094            | 100,040           |
| 合 計           | <u>\$ 739,566</u> | <u>\$ 881,932</u> |

(十七)利息收入

|      | 109 年度          | 108 年度          |
|------|-----------------|-----------------|
| 銀行存款 | \$ 1,768        | \$ 2,180        |
| 其 他  | 16              | 15              |
| 合 計  | <u>\$ 1,784</u> | <u>\$ 2,195</u> |

(十八)其他收入

|      | 109 年度          | 108 年度          |
|------|-----------------|-----------------|
| 租金收入 | \$ 1,796        | \$ 1,948        |
| 其他收入 | 622             | 5,961           |
| 合 計  | <u>\$ 2,418</u> | <u>\$ 7,909</u> |

(十九)其他利益及損失

|                        | 109 年 度     | 108 年 度    |
|------------------------|-------------|------------|
| 淨外幣兌換損失                | \$ (18,788) | \$ (7,212) |
| 透過損益按公允價值衡量<br>之金融資產利益 | 2,234       | 3,660      |
| 處分不動產、廠房及設備<br>利益      | 3           | —          |
| 處分投資損失                 | (153)       | (1,675)    |
| 非金融資產減損損失              | (3,634)     | —          |
| 合 計                    | \$ (20,338) | \$ (5,227) |

(二十)財務成本

|           | 109 年 度    | 108 年 度    |
|-----------|------------|------------|
| 銀行借款利息費用  | \$ (2,665) | \$ (2,772) |
| 租賃負債之利息費用 | (142)      | (56)       |
| 合 計       | \$ (2,807) | \$ (2,828) |

(廿一)員工酬勞及董事酬勞

依本公司章程規定，年度如有獲利，應提撥不低於 5% 為員工酬勞及不高於 5% 為董事酬勞。但公司尚有累積虧損時，應預先保留彌補數額。前項員工酬勞發給股票或現金之對象，包括符合一定條件之從屬公司員工。

民國 109 年度未有獲利，依公司章程之規定，無須提列員工及董事酬勞，另民國 108 年度因尚有累積虧損未完成彌補，故未估列員工及董監事酬勞。

有關本公司董事會通過之員工及董事酬勞資訊，請至台灣證券交易所「公開資訊觀測站」查詢。

## (廿二)所得稅

### 1.認列於損益之所得稅費用(利益)主要組成項目

|         | 109 年 度  | 108 年 度   |
|---------|----------|-----------|
| 當期所得稅費用 |          |           |
| 本期產生者   | \$ —     | \$ 9,256  |
| 以前年度之調整 | 2        | —         |
| 遞延所得稅   |          |           |
| 本期產生者   | (468)    | 3,193     |
| 以前年度    | (333)    | —         |
| 合 計     | \$ (799) | \$ 12,449 |

### 2.會計所得與所得稅費用(利益)之調節如下：

|                         | 109 年 度    | 108 年 度   |
|-------------------------|------------|-----------|
| 稅前淨利按法定稅率計算<br>之所得稅費用   | \$ (6,308) | \$ 7,272  |
| 稅上不可減除之費損               | 727        | —         |
| 免課稅之所得                  | (447)      | (732)     |
| 權益法認列之國內投資淨<br>額        | 2,635      | 4,350     |
| 以前年度之當期所得稅費<br>用於本年度之調整 | 2          | —         |
| 以前年度之遞延所得稅於<br>本年度之調整   | (333)      | —         |
| 未認列之暫時性差異               | 18         | 18        |
| 其 他                     | 2,907      | 1,541     |
| 認列於損益之所得稅費用             | \$ (799)   | \$ 12,449 |

### 3.認列於其他綜合損益之所得稅

|                       | 109 年 度    | 108 年 度 |
|-----------------------|------------|---------|
| 遞延所得稅                 |            |         |
| 本期產生者                 |            |         |
| 國外營運機構財務報表換<br>算之兌換差額 | \$ (1,046) | \$ 267  |
| 確定福利計畫再衡量數            | (83)       | 81      |
| 合 計                   | \$ (1,129) | \$ 348  |

#### 4.本期所得稅資產與負債

|         | 109年12月31日 | 108年12月31日 |
|---------|------------|------------|
| 本期所得稅資產 |            |            |
| 應收退稅款   | \$ 141     | \$ —       |
| 本期所得稅負債 |            |            |
| 應付所得稅   | \$ —       | \$ 5,892   |

#### 5.遞延所得稅資產與負債

遞延所得稅資產及負債之變動如下：

|            | 109 年 度            |                   |                 |                    |
|------------|--------------------|-------------------|-----------------|--------------------|
|            | 期初餘額               | 認列於<br>(損)益       | 認列於其他<br>綜合損益   | 期末餘額               |
| 遞延所得稅資產    |                    |                   |                 |                    |
| 暫時性差異      |                    |                   |                 |                    |
| 存貨跌價及呆滯損失  | \$ 6,179           | \$ 1,757          | \$ —            | \$ 7,936           |
| 聯屬公司間未實現利益 | 8,917              | (309)             | —               | 8,608              |
| 國外營運機構兌換差額 | 599                | —                 | 1,046           | 1,645              |
| 應付休假給付     | 1,306              | —                 | —               | 1,306              |
| 未實現兌換損失    | 1,486              | 130               | —               | 1,616              |
| 虧損扣抵       | —                  | 2,286             | —               | 2,286              |
| 確定福利退休計畫   | 1,239              | (43)              | 83              | 1,279              |
| 採用權益法之投資   | 38,995             | (2,307)           | —               | 36,688             |
| 其 他        | 7,944              | (3,813)           | —               | 4,131              |
|            | <u>\$ 66,665</u>   | <u>\$ (2,299)</u> | <u>\$ 1,129</u> | <u>\$ 65,495</u>   |
| 遞延所得稅負債    |                    |                   |                 |                    |
| 暫時性差異      |                    |                   |                 |                    |
| 採用權益法之投資   | \$ (19,130)        | \$ 3,100          | \$ —            | \$ (16,030)        |
|            | <u>\$ (19,130)</u> | <u>\$ 3,100</u>   | <u>\$ —</u>     | <u>\$ (16,030)</u> |
|            |                    |                   |                 |                    |
|            | 108 年 度            |                   |                 |                    |
|            | 期初餘額               | 認列於<br>(損)益       | 認列於其他<br>綜合損益   | 期末餘額               |
| 遞延所得稅資產    |                    |                   |                 |                    |
| 暫時性差異      |                    |                   |                 |                    |
| 存貨跌價及呆滯損失  | \$ 7,184           | \$ (1,005)        | \$ —            | \$ 6,179           |
| 聯屬公司間未實現利益 | 7,524              | 1,393             | —               | 8,917              |
| 國外營運機構兌換差額 | 332                | —                 | 267             | 599                |
| 應付休假給付     | 1,306              | —                 | —               | 1,306              |
| 未實現兌換損失    | 121                | 1,365             | —               | 1,486              |
| 確定福利退休計畫   | 1,192              | (34)              | 81              | 1,239              |
| 採用權益法之投資   | 41,029             | (2,034)           | —               | 38,995             |
| 其 他        | 10,177             | (2,233)           | —               | 7,944              |
|            | <u>\$ 68,865</u>   | <u>\$ (2,548)</u> | <u>\$ 348</u>   | <u>\$ 66,665</u>   |
| 遞延所得稅負債    |                    |                   |                 |                    |
| 暫時性差異      |                    |                   |                 |                    |
| 採用權益法之投資   | \$ (18,485)        | \$ (645)          | \$ —            | \$ (19,130)        |
|            | <u>\$ (18,485)</u> | <u>\$ (645)</u>   | <u>\$ —</u>     | <u>\$ (19,130)</u> |

#### 6.未於個體資產負債表中認列遞延所得稅資產之金額：

|          | 109年12月31日 | 108年12月31日 |
|----------|------------|------------|
| 可減除暫時性差異 | \$ 146,568 | \$ 146,480 |



7.截至民國 109 年 12 月 31 日止，本公司未使用課稅損失及所得稅

申報案件核定情形之資訊彙總如下：

| 發生年度       | 可抵減金額     | 最後扣抵減年度 |
|------------|-----------|---------|
| 109 年度(估列) | \$ 11,431 | 119 年度  |

#### 8.所得稅核定情形

本公司截至民國 107 年度止之所得稅申報案件，業經稅捐稽徵機關核定。

#### (廿三)費用性質之額外資訊

##### 1.本公司本期發生之員工福利、折舊、折耗及攤銷費用功能別彙總

如下：

| 功能別<br>性質別 | 109 年度      |             |            | 108 年度      |             |            |
|------------|-------------|-------------|------------|-------------|-------------|------------|
|            | 屬於營業<br>成本者 | 屬於營業<br>費用者 | 合 計        | 屬於營業<br>成本者 | 屬於營業<br>費用者 | 合 計        |
| 員工福利費用     |             |             |            |             |             |            |
| 薪資費用       | \$ 51,577   | \$ 136,460  | \$ 188,037 | \$ 55,442   | \$ 140,761  | \$ 196,203 |
| 勞健保費用      | 5,521       | 12,033      | 17,554     | 6,126       | 12,054      | 18,180     |
| 退休金費用      | 2,787       | 7,296       | 10,083     | 3,070       | 7,162       | 10,232     |
| 董事酬金       | —           | 830         | 830        | —           | 800         | 800        |
| 其他員工福利費用   | 2,347       | 4,591       | 6,938      | 2,885       | 5,047       | 7,932      |
| 折舊費用       | 10,833      | 12,153      | 22,986     | 10,805      | 9,507       | 20,312     |
| 攤銷費用       | —           | 2,475       | 2,475      | 44          | 2,946       | 2,990      |

(1)本公司民國 109 年及 108 年度之員工人數分別為 268 人及 283 人，其中未兼任員工之董事人數分別為 6 人及 5 人。

(2)股票已在證券交易所上市或於證券櫃檯買賣中心上櫃買賣之公司，應增加揭露以下資訊：

A.本年度平均員工福利費用 850 仟元。前一年度平均員工福利費用 837 仟元。

B.本年度平均員工薪資費用 718 仟元。前一年度平均員工薪資費用 706 仟元。

C.平均員工薪資費用調整變動情形 2%。

D.本年度監察人酬金 0 仟元，前一年度監察人酬金 200 仟元。

本公司依證券交易法之規定於民國 109 年 6 月 10 日設置審計委員會取代監察人。

E.董事之報酬依其對本公司營運參與程度、績效評估及貢獻價值，並依本公司「董事及監察人績效評估辦法」。每年年度結束時，就辦法內評估之衡量項目如：公司目標與任務之掌握、董事職責認知、對公司營運之參與程度、內部關係經營與溝通、董事之專業及持續進修及內部控制六大面向，綜合評估後呈送薪酬報酬委員會決議之。

經理人酬金係依據本公司「經理人績效評估辦法」，參酌同業通常水準，並考量其績效表現及公司目標達成情形支付薪資及獎金，同時於公司年度決算有盈餘時，依公司章程規定提撥之員工酬勞中，考量個人年度工作績效，決定其員工酬勞之配發金額。

員工酬金係依據本公司「職工薪資管理辦法」辦理，並依工作職責與專業技能及績效核給。

(3)民國 109 年及 108 年度投資性不動產之折舊費用提列數均為 1,122 仟元，帳列於營業外收入及支出－其他收入之減項。

## (廿四)金融工具

### 1.金融工具之種類

|                   | 109年12月31日 | 108年12月31日 |
|-------------------|------------|------------|
| <u>金融資產</u>       |            |            |
| 現金及約當現金           | \$ 146,217 | \$ 132,541 |
| 透過損益按公允價值衡量之金融資產  | 68,361     | 75,520     |
| 按攤銷後成本之金融資產       | 79,960     | 52,980     |
| 應收帳款(含關係人)        | 196,388    | 230,888    |
| 其他應收款             | 474        | 635        |
| 存出保證金             | 1,909      | 1,910      |
| 合計                | \$ 493,309 | \$ 494,474 |
|                   | 109年12月31日 | 108年12月31日 |
| <u>金融負債</u>       |            |            |
| 短期借款              | \$ 150,000 | \$ 135,000 |
| 應付票據              | 1,398      | 39,795     |
| 應付帳款(含關係人)        | 66,195     | 45,966     |
| 其他應付款(含關係人)       | 14,413     | 10,394     |
| 長期借款(含一年內到期之長期借款) | 60,893     | 66,357     |
| 租賃負債              | 7,785      | 12,270     |
| 存入保證金             | 647        | 487        |
| 合計                | \$ 301,331 | \$ 310,269 |

### 2.公允價值之資訊

#### (1)公允價值資訊—非按公允價值衡量之金融工具

本公司之管理階層認為本公司分類為放款及應收款(包括現金及約當現金、按攤銷後成本衡量之金融資產—流動、應收帳款(含關係人)、其他應收款、存出保證金及其他金融資產—流動)之金融資產及按攤銷後成本衡量之金融負債(包括長、短期借款、應付票據及帳款(含關係人)、其他應付款(含關係人)、租賃負債及存入保證金)於個體財務報表中之帳面金額趨近於其公允價值。

(2)公允價值資訊—以重覆性基礎按公允價值衡量之金融工具

| 109 年 12 月 31 日                       |           |      |      |           |
|---------------------------------------|-----------|------|------|-----------|
|                                       | 第一等級      | 第二等級 | 第三等級 | 合計        |
| <u>透過損益按公允價值</u><br><u>衡量之金融資產-流動</u> |           |      |      |           |
| 基金受益憑證                                | \$ 68,361 | \$ — | \$ — | \$ 68,361 |

| 108 年 12 月 31 日                       |           |      |      |           |
|---------------------------------------|-----------|------|------|-----------|
|                                       | 第一等級      | 第二等級 | 第三等級 | 合計        |
| <u>透過損益按公允價值</u><br><u>衡量之金融資產-流動</u> |           |      |      |           |
| 基金受益憑證                                | \$ 75,520 | \$ — | \$ — | \$ 75,520 |

本公司民國 109 年及 108 年度無第一等級與第二等級公允價值層級間移轉之情形。

3.財務風險管理目的

本公司因業務活動而暴露於信用風險、流動性風險及市場風險(包括匯率風險、利率風險及其他價格風險)。本附註表達本公司上述各項風險之暴險資訊、本公司衡量及管理該等風險之政策及程序及相關量化揭露。

本公司董事會負責發展及控管本公司之風險管理政策，風險管理政策之建置係為辨認及分析本公司所面臨之風險，及設定適當風險限額及控制，並監督風險及風險限額之遵循。風險管理政策及系統係定期覆核以反映市場情況及本公司運作之變化。

本公司管理階層依相關規範及內部控制制度對財務活動進行監督及覆核，內部稽核人員扮演監督角色，定期將覆核結果報告董事會。

### (1)信用風險

信用風險係本公司因客戶及金融資產交易對方未履行合約義務而產生財務損失之風險，主要來自於現金及約當現金、基金受益憑證及應收客戶之帳款等金融資產。本公司金融資產之總帳面金額代表最大信用暴險金額。本公司最大信用暴險金額如下：

|          | 109年12月31日 | 108年12月31日 |
|----------|------------|------------|
| 最大信用暴險金額 | \$ 493,309 | \$ 494,474 |

本公司銀行存款及基金受益憑證之交易對象為信用良好之金融機構，應不致產生重大信用風險。

因本公司係以子公司 Uniform Industrial Corp.(U.S.A)(UICU)作為美洲地區之銷售窗口，故於民國 109 年及 108 年 12 月 31 日，本公司應收款項主要係集中於應收 UICU 之帳款，其比例分別為 95.03%及 97.80%，本公司已建立授信政策，依該政策針對每一客戶個別分析其信用狀況以決定其信用額度，且定期持續評估客戶財務狀況以降低信用風險。

### (2)流動性風險

流動性風險係本公司無法交付現金或其他金融資產以清償金融負債，未能履行相關義務之風險。本公司定期監督當期及預計中長期之資金需求，並透過維持足夠的現金及約當現金及銀行融資額度，以管理流動性風險。本公司於民國 109 年及 108 年 12 月 31 日，未使用之融資額度分別為 242,594 仟元及 252,000 仟元。

下表說明本公司已約定還款期間之金融負債剩餘合約到期分析，其係依據本公司最早可能被要求還款之日期，並以未折現現金流量編製。

| 109年12月31日      |            |             |            |          |           |           |
|-----------------|------------|-------------|------------|----------|-----------|-----------|
| 項 目             | 帳面金額       | 合 約<br>現金流量 | 6個月以內      | 6至12個月   | 1年至2年     | 超過2年      |
| <u>非衍生金融負債</u>  |            |             |            |          |           |           |
| 短期借款            | \$ 150,000 | \$ 150,118  | \$ 150,118 | \$ —     | \$ —      | \$ —      |
| 應付票據            | 1,398      | 1,398       | 1,398      | —        | —         | —         |
| 應付帳款(含關係人)      | 66,195     | 66,195      | 66,195     | —        | —         | —         |
| 其他應付款           | 14,413     | 14,413      | 14,413     | —        | —         | —         |
| 長期借款(含一年內到期之長借) | 60,893     | 66,700      | 3,173      | 3,185    | 6,369     | 53,973    |
| 租賃負債            | 7,785      | 7,877       | 2,314      | 2,289    | 3,274     | —         |
| 存入保證金           | 647        | 647         | 146        | —        | 480       | 21        |
| 合 計             | \$ 301,331 | \$ 307,348  | \$ 237,757 | \$ 5,474 | \$ 10,123 | \$ 53,994 |
| 108年12月31日      |            |             |            |          |           |           |
| 項 目             | 帳面金額       | 合 約<br>現金流量 | 6個月以內      | 6至12個月   | 1年至2年     | 超過2年      |
| <u>非衍生金融負債</u>  |            |             |            |          |           |           |
| 短期借款            | \$ 135,000 | \$ 135,115  | \$ 135,115 | \$ —     | \$ —      | \$ —      |
| 應付票據            | 39,795     | 39,795      | 39,795     | —        | —         | —         |
| 應付帳款(含關係人)      | 45,966     | 45,966      | 45,966     | —        | —         | —         |
| 其他應付款           | 10,394     | 10,394      | 10,394     | —        | —         | —         |
| 長期借款(含一年內到期之長借) | 66,357     | 74,225      | 3,201      | 3,215    | 6,457     | 61,352    |
| 租賃負債            | 12,270     | 12,504      | 2,314      | 2,314    | 4,603     | 3,273     |
| 存入保證金           | 487        | 487         | —          | 320      | 146       | 21        |
| 合 計             | \$ 310,269 | \$ 318,486  | \$ 236,785 | \$ 5,849 | \$ 11,206 | \$ 64,646 |

本公司並不預期到期日分析之現金流量發生時點會顯著提早，或實際金額會有顯著不同。

### (3)市場風險

市場風險係指因市場價格變動，如匯率、利率及權益工具價格變動，而影響本公司收益或所持有金融工具價值之風險。市場風險管理之目標係管控市場風險之暴險程度在可承受範圍內，並將投資報酬最佳化。

#### A. 匯率風險之暴險及敏感性分析

本公司暴露於非以功能性貨幣計價之銷售及採購交易所產生之匯率風險。

本公司之匯率風險主要來自於以外幣計價之現金及約當現金、應收(付)帳款及其他應收(付)款等，於換算時產生外幣兌換損益。本公司於報導日非以功能性貨幣計價之重大貨幣性資產及負債帳面價值及匯率變動時，對損益之影響分析如下：

|             |    | 109年12月31日 |        |            |        |          |
|-------------|----|------------|--------|------------|--------|----------|
|             |    | 外幣         | 匯率     | 新台幣        | 外幣變動幅度 | 損益影響(稅前) |
| <u>金融資產</u> |    |            |        |            |        |          |
| 美金          | \$ | 13,048     | 28.48  | \$ 371,602 | 1%     | \$ 3,716 |
| <u>金融負債</u> |    |            |        |            |        |          |
| 美金          |    | 1,368      | 28.48  | 38,968     | 1%     | 390      |
|             |    | 108年12月31日 |        |            |        |          |
|             |    | 外幣         | 匯率     | 新台幣        | 外幣變動幅度 | 損益影響(稅前) |
| <u>金融資產</u> |    |            |        |            |        |          |
| 美金          | \$ | 12,710     | 29.980 | \$ 381,053 | 1%     | \$ 3,811 |
| <u>金融負債</u> |    |            |        |            |        |          |
| 美金          |    | 1,280      | 29.980 | 38,363     | 1%     | 384      |

#### B. 利率風險

下列敏感度分析係依本公司長、短期借款於報導日之利率暴險而決定，對於浮動利率負債，其分析方式係假設報導日流通在外之負債金額於整年度皆流通在外。

若本公司銀行借款年利率增加／減少 1%，在所有其他變數維持不變之情況下，依本公司民國 109 年及 108 年 12 月 31 日之銀行借款餘額估算，本公司民國 109 年及 108 年度之淨利將分別減少／增加 2,169 仟元及 2,014 仟元。

#### C. 其他市價風險

本公司所持有之開放型基金，由於所投資之標的多為貨幣或債券相關基金(帳列透過損益按公允價值衡量之金融資產—流動)，本公司並不預期所持有之基金會有顯著之市場風險。

## (廿五)資本管理

本公司基於現行營運產業特性及未來公司發展情形，並且考量外部環境變動等因素，規劃本公司未來期間所需之營運資金、研究發展費用及股利支出等需求，保障本公司能繼續營運，回饋股東且同時兼顧其他利益關係人之利益，並維持最佳資本結構以長遠提升股東價值。

本公司透過定期審核負債權益比例對資金進行監控。

報導日之負債權益比率如下：

|        | 109年12月31日 | 108年12月31日 |
|--------|------------|------------|
| 負債總額   | \$ 367,388 | \$ 391,887 |
| 權益總額   | \$ 729,495 | \$ 764,774 |
| 負債權益比率 | 50.36%     | 51.24%     |

民國 109 年度本公司資本管理之方式並未改變。

## 七、關係人交易

本公司為本公司及本公司之子公司之最終控制者：

(一)本公司與關係人之名稱及關係如下：

| 關係人名稱                                      | 與本公司之關係               |
|--|-----------------------|
| Uniform Industrial Corporation (以下簡稱 UICU) | 本公司之子公司               |
| Newsline Holding Inc. (以下簡稱 Newsline)      | 本公司之子公司               |
| Riseup Investments Ltd. (以下簡稱 Riseup)      | 本公司之子公司               |
| UIC Group Holdings Ltd. (以下簡稱 UIC Group)   | 本公司之子公司               |
| 新儀科技股份有限公司 (以下簡稱新儀)                        | 本公司之子公司               |
| UIC Australia Pty Ltd. (以下簡稱 UICAU)        | 本公司之子公司               |
| 新頤科技股份有限公司                                 | 其他關係人(本公司董事長對該公司具控制力) |



(二)營業收入

|          | 109 年 度    | 108 年 度    |
|----------|------------|------------|
| 子公司－UICU | \$ 647,844 | \$ 779,358 |

本公司售予關係人之收款條件為 30 天~90 天，與一般客戶尚無顯著不同。銷售價格則考量產品推廣及子公司市場競爭情況決定。

(三)進 貨

|          | 109 年 度   | 108 年 度   |
|----------|-----------|-----------|
| 子公司－UICU | \$ 46,131 | \$ 52,786 |

本公司對子公司上述公司係以成本價進貨，其他條件按一般進貨條件辦理。

(四)應收關係人款

|          | 109 年 12 月 31 日 | 108 年 12 月 31 日 |
|----------|-----------------|-----------------|
| 應收帳款     |                 |                 |
| 子公司－UICU | \$ 186,631      | \$ 225,810      |

流通在外之應收關係人款項未收取保證。民國 109 年及 108 年度應收關係人款項並未提列備抵損失。

(五)應付關係人款

|          | 109 年 12 月 31 日 | 108 年 12 月 31 日 |
|----------|-----------------|-----------------|
| 應付帳款     |                 |                 |
| 子公司－UICU | \$ 6,430        | \$ 6,040        |
| 其他應付款    |                 |                 |
| 子公司－UICU | \$ 2,508        | \$ 1,804        |
| 其 他      | 54              | —               |
| 合 計      | \$ 2,562        | \$ 1,804        |

#### (六)財產交易

本公司於民國 108 年度向子公司新儀購入運輸設備，總價款為 2,000 仟元(不含稅)，截至民國 108 年 12 月 31 日，上述款項業已付訖。

本公司於民國 108 年度委託子公司新儀建置網頁，總價款為 4,000 仟元，截至民國 108 年 12 月 31 日止，上述款項業已付訖。

#### (七)主要管理階層成員之薪酬資訊如下：

|        | 109 年 度  | 108 年 度  |
|--------|----------|----------|
| 短期員工福利 | \$ 9,177 | \$ 9,385 |

#### (八)其他關係人交易

|          | 109 年 度 | 108 年 度 |
|----------|---------|---------|
| 運 費      |         |         |
| 子公司—UICU | \$ —    | \$ 53   |

|          | 109 年 度  | 108 年 度 |
|----------|----------|---------|
| 其他費用     |          |         |
| 子公司—UICU | \$ 89    | \$ 141  |
| 子公司—新儀   | 1,533    | —       |
|          | \$ 1,622 | \$ 141  |

#### 八、質押之資產

截至民國 109 年及 108 年 12 月 31 日本公司資產提供擔保明細如下：

| 名 稱                 | 擔保用途        | 帳 面 價 值            |                    |
|---------------------|-------------|--------------------|--------------------|
|                     |             | 109 年<br>12 月 31 日 | 108 年<br>12 月 31 日 |
| 不動產、廠房及設備—土地        | 長短期擔保<br>借款 | \$ 158,203         | \$ 158,203         |
| 不動產、廠房及設備—房屋<br>及建築 | 長短期擔保<br>借款 | 12,324             | 15,197             |
| 質押定存單(帳列存出保證<br>金)  | 海關保證金       | 600                | 600                |
| 投資性不動產—土地           | 長短期擔保<br>借款 | 78,492             | 78,492             |
| 投資性不動產—房屋及建<br>築    | 長短期擔保<br>借款 | 19,757             | 20,879             |
| 合 計                 |             | \$ 269,376         | \$ 273,371         |

九、重大或有負債及未認列之合約承諾：無。

十、重大之災害損失：無。

十一、重大之期後事項：無。

十二、其他：無。

十三、附註揭露事項

(一)重大交易事項(二)轉投資事業相關資訊：

1.資金貸與他人：無。

2.為他人背書保證：無。

3.期末持有有價證券情形：附表一。

4.累積買進或賣出同一有價證券之金額達新台幣三億元或實收資本額百分之二十以上：無。

5.取得不動產之金額達新台幣三億元或實收資本額百分之二十以上：無。

6.處分不動產之金額達新台幣三億元或實收資本額百分之二十以上：無。

7.與關係人進、銷貨之金額達新台幣一億元或實收資本額百分之二十以上：附表二。

8.應收關係人款項達新台幣一億元或實收資本額百分之二十以上：附表三。

9.從事衍生工具交易：無。

10.被投資公司資訊：附表四。

(三)大陸投資資訊：

1.大陸被投資公司名稱、主要營業項目、實收資本額、投資方式、資金匯出入情形、持股比例、投資損益、期末投資帳面金額、已匯回投資損益及赴大陸地區投資限額：附表五。

2.與大陸被投資公司直接或間接經由第三地區所發生下列之重

大交易事項，及其價格、付款條件、未實現損益：無。

(四)主要股東資訊：

股權比例達 5%以上之股東名稱、持股數額及比例：附表六。

#### 十四、營運部門資訊

請詳民國 109 年度合併財務報告。

連宇股份有限公司  
 期末持有有價證券情形  
 民國 109 年 12 月 31 日

附表一

單位：除另與註明者外，為新台幣仟元

| 持有之公司    | 有價證券種類及名稱<br>(註 1) | 有價證券發行人<br>與本公司之關係<br>(註 2) | 帳列科目                 | 期 末        |           |         |           | 備註 |
|----------|--------------------|-----------------------------|----------------------|------------|-----------|---------|-----------|----|
|          |                    |                             |                      | 股 數<br>(股) | 帳 面 金 額   | 持 股 比 例 | 公 允 價 值   |    |
| 連宇股份有限公司 | 群益安穩貨幣市場基金         | —                           | 透過損益按公允價值<br>衡量之金融資產 | 1,136,263  | \$ 18,482 | —       | \$ 18,482 | —  |
| "        | 群益多利策略組合基金         | —                           | 透過損益按公允價值<br>衡量之金融資產 | 2,000,000  | 24,040    | —       | 24,040    | —  |
| "        | 安聯台灣貨幣市場基金         | —                           | 透過損益按公允價值<br>衡量之金融資產 | 572,762    | 7,236     | —       | 7,236     | —  |
| "        | 安聯四季回報債券組合基金       | —                           | 透過損益按公允價值<br>衡量之金融資產 | 1,128,885  | 18,603    | —       | 18,603    | —  |

註 1：本表所稱有價證券，係指屬國際財務報導準則第 9 號「金融工具」範圍內之股票、債券、受益憑證及上述項目所衍生之有價證券。

註 2：有價證券發行人非屬關係人者，該欄免填。

連宇股份有限公司

與關係人進、銷貨之金額達新臺幣一億元或實收資本額百分之二十以上

民國 109 年 1 月 1 日至 12 月 31 日

附表二

單位：新台幣仟元

| 進(銷)貨<br>之公司 | 交易對象名稱                         | 關係   | 交易情形  |            |                |         | 交易條件與一般交易<br>不同之情形及原因(註 1) |      | 應收(付)票據、帳款 |                         | 備註<br>(註 2) |
|--------------|--------------------------------|------|-------|------------|----------------|---------|----------------------------|------|------------|-------------------------|-------------|
|              |                                |      | 進(銷)貨 | 金額         | 佔總進(銷)<br>貨之比率 | 授信期間    | 單價                         | 授信期間 | 餘額         | 佔總應收<br>(付)票據、<br>帳款之比率 |             |
| 本公司          | Uniform Industrial Corporation | 母子公司 | 銷貨    | \$ 647,844 | 87.60%         | 30天~90天 | 相若                         | 相若   | 186,631    | 95.03%                  | —           |

註 1：關係人交易條件如與一般交易條件不同，應於單價及授信期間欄位敘明差異情形及原因。

註 2：若有預收(付)款項情形者，應於備註欄敘明原因、契約約定條款、金額及與一般交易型態之差異情形。

連宇股份有限公司

應收關係人款項達新台幣一億元或實收資本額百分之二十以上

民國 109 年 1 月 1 日至 12 月 31 日

附表三

單位：新台幣仟元

| 帳列應收款<br>項之公司 | 交易對象名稱                            | 關 係  | 應收關係人<br>款項餘額 | 週 轉 率 | 逾期應收關係人款項 |      | 應收關係人款項<br>期後收回金額 | 提列備抵<br>損失金額 |
|---------------|-----------------------------------|------|---------------|-------|-----------|------|-------------------|--------------|
|               |                                   |      |               |       | 金 額       | 處理方式 |                   |              |
| 本公司           | Uniform Industrial<br>Corporation | 母子公司 | \$ 186,631    | 3.14  | \$ —      | —    | \$ 65,211         | \$ —         |

連宇股份有限公司  
被投資公司資訊、所在地區...等相關資訊  
民國 109 年 1 月 1 日至 12 月 31 日

附表四

單位：新台幣仟元/美金仟元

| 投資公司<br>名稱           | 被投資公司名稱                        | 所在地區       | 主 要<br>營業項目                                     | 原始投資金額               |                      | 期 末 持 有    |        |           | 被投資公司<br>本期損益 | 本期認列之<br>投資損益 | 備註         |
|----------------------|--------------------------------|------------|---|----------------------|----------------------|------------|--------|-----------|---------------|---------------|------------|
|                      |                                |            |   | 本期期末                 | 去年年底                 | 股 數<br>(股) | 比 率    | 帳面金額      |               |               |            |
| 連宇股份有限<br>公司         | Uniform Industrial Corporation | 美 國        | 讀寫卡機、銷售<br>點終端機及視<br>訊會議系統之<br>銷售               | \$ 51,326            | \$ 51,326            | 1,600,000  | 100.00 | \$ 56,979 | \$ (9,223)    | \$ (9,223)    | 子公司        |
|                      | Newsline Holding Inc.          | 英屬維京<br>群島 | 投資控股  | 184,200              | 184,200              | 5,614,668  | 100.00 | 109       | (74)          | (74)          | 子公司        |
|                      | Riseup Investments Ltd.        | 薩 摩 亞      | 投資控股  | 170                  | 170                  | 5,000      | 100.00 | 53        | —             | —             | 子公司        |
|                      | UIC Group Holdings Ltd.        | 薩 摩 亞      | 投資控股  | 148,183              | 148,183              | 4,527,000  | 100.00 | 944       | (89)          | (89)          | 子公司        |
|                      | 新儀科技股份有限公司                     | 台 灣        | 電腦研發、產品<br>設計及 POS 系<br>統及設備銷售                  | 185,375              | 175,375              | 14,871,250 | 99.74  | 27,670    | (13,876)      | (13,176)      | 子公司<br>註 3 |
|                      | UIC Australia Pty Ltd.         | 澳大利亞       | 讀寫卡機、個人<br>密碼辨識器、信<br>用卡交易終端<br>機及解碼 IC 之<br>買賣 | —                    | 12,660               | —          | —      | —         | (222)         | (222)         | 子公司<br>註 4 |
| Newsline Holding Inc | 智山控股有限公司                       | 薩 摩 亞      | 投資控股  | 92,275<br>(USD3,240) | 92,275<br>(USD3,240) | 3,230,100  | 100.00 | —         | —             | —             | 子公司        |

註 1：大陸被投資公司相關資訊請參閱附表五。

註 2：係按民國 109 年 12 月 31 日匯率美元\$1=新台幣\$28.48。

註 3：係以扣除未實現逆流交易淨認列金額 1,048 仟元。

註 4：UIC Australia Pty Ltd.已於民國 109 年 10 月完成清算程序。



連宇股份有限公司

大陸投資資訊

民國 109 年 1 月 1 日至 12 月 31 日

附表五

單位：除另予註明者外，為新台幣仟元/美金仟元

| 大陸被投資<br>公司名稱    | 主要營業項目  | 實收資本額                 | 投資方式<br>(註 1) | 本期期初<br>自台灣匯出<br>累積投資金額  | 本期匯出或<br>收回投資金額 |      | 本期期末<br>自台灣匯出<br>累 積<br>投資金額 | 被投資公司<br>本期損益 | 本公司直接<br>或間接投資<br>之持股比例 | 本期認列<br>投資損益 | 期末投資<br>帳面金額 | 截至本期<br>止已匯回<br>投資收益 | 備註  |
|------------------|---|-----------------------|---------------|--------------------------|-----------------|------|------------------------------|---------------|-------------------------|--------------|--------------|----------------------|-----|
|                  |   |                       |               |                          | 匯出              | 收回   |                              |               |                         |              |              |                      |     |
| 連宇(上海)信<br>息有限公司 | 工廠及辦公室<br>自動化軟體開<br>發暨系統整<br>合，零售業及餐<br>飲業前/後台軟<br>體開發暨系統<br>整合 | \$ —                  | (2)           | \$ 32,752<br>(USD 1,150) | \$ —            | \$ — | \$ 32,752<br>(USD 1,150)     | \$ —          | —                       | \$ —         | \$ —         | \$ —                 | 註 3 |
| 北京金聯視訊<br>科技有限公司 | 網路監控設備<br>相關產品之銷<br>售   | 37,024<br>(USD 1,300) | (2)           | 37,024<br>(USD 1,300)    | —               | —    | 37,024<br>(USD 1,300)        | —             | 100.00%                 | —            | —            | —                    | —   |

| 本期期末累計自台灣匯出<br>赴大陸地區投資金額 | 經濟部投審會<br>核准投資金額      | 依經濟部投審會規定<br>赴大陸地區投資限額(註 2) |
|--------------------------|-----------------------|-----------------------------|
| \$ 69,776 (USD 2,450)    | \$ 85,440 (USD 3,000) | \$ 437,697                  |

註 1：投資方式區分為下列三種，標示種類別即可：

- (1) 直接赴大陸地區從事投資。
- (2) 透過第三地區公司再投資大陸（該第三地區之投資公司請參閱附表四）。
- (3) 其他方式。

註 2：係採 109 年 12 月底本公司之淨值 60%計算。

註 3：已於民國 105 年度辦理清算完成。

註 4：係按民國 109 年 12 月 31 日匯率美元\$1=新台幣\$28.48。

連宇股份有限公司  
主要股東資訊  
民國 109 年 12 月 31 日

附表六

| 主要股東名稱     | 股 份        |         |
|------------|------------|---------|
|            | 持 有 股 數    | 持 股 比 例 |
| 連慶投資股份有限公司 | 13,858,338 | 22.32%  |
| 羅 鈞        | 5,674,942  | 9.14%   |

註 1：本表主要股東資訊係由集保公司以當季季底最後一個營業日，計算股東持有公司已完成無實體登錄交付之普通股及特別股合計達 5% 以上資料。本公司合併財務報告所記載股本與實際已完成無實體登錄交付股數，可能因編製計算基礎不同或有差異。

註 2：上開資料如屬股東將持股交付信託，係以受託人開立信託專戶之委託人個別分戶揭示。至於股東依據證券交易法令辦理持股超過 10% 之內部人股權申報，其持股包括本人持股加計其交付信託且對信託財產具有運用決定權股份等，有關內部人股權申報資料請參閱公開資訊觀測站。

# 附件八

## 連宇股份有限公司 內部控制制度聲明書

日期： 一 一 〇 年 三 月 十 日

本公司民國109年度之內部控制制度，依據自行評估的結果，謹聲明如下：

- 一、本公司確知建立、實施和維護內部控制制度係本公司董事會及經理人之責任，本公司業已建立此一制度。其目的係在對營運之效果及效率(含獲利、績效及保障資產安全等)、報導具可靠性、及時性、透明性及符合相關規範暨相關法令規章之遵循等目標的達成，提供合理的確保。
- 二、內部控制制度有其先天限制，不論設計如何完善，有效之內部控制制度亦僅能對上述三項目標之達成提供合理的確保；而且，由於環境、情況之改變，內部控制制度之有效性可能隨之改變。惟本公司之內部控制制度設有自我監督之機制，缺失一經辨認，本公司即採取更正之行動。
- 三、本公司係依據「公開發行公司建立內部控制制度處理準則」（以下簡稱「處理準則」）規定之內部控制制度有效性之判斷項目，判斷內部控制制度之設計及執行是否有效。該「處理準則」所採用之內部控制制度判斷項目，係為依管理控制之過程，將內部控制制度劃分為五個組成要素：1. 控制環境，2. 風險評估，3. 控制作業，4. 資訊與溝通，及5. 監督作業。每個組成要素又包括若干項目。前述項目請參見「處理準則」之規定。
- 四、本公司業已採用上述內部控制制度判斷項目，評估內部控制制度之設計及執行的有效性。
- 五、本公司基於前項評估結果，認為本公司於民國109年12月31日的內部控制制度(含對子公司之監督與管理)，包括瞭解營運之效果及效率目標達成之程度、報導係屬可靠、及時、透明及符合相關規範暨相關法令規章之遵循有關的內部控制制度等之設計及執行係屬有效，其能合理確保上述目標之達成。
- 六、本聲明書將成為本公司年報及公開說明書之主要內容，並對外公開。上述公開之內容如有虛偽、隱匿等不法情事，將涉及證券交易法第二十條、第三十二條、第一百七十一條及第一百七十四條等之法律責任。
- 七、本聲明書業經本公司民國一一〇年三月十日董事會通過，出席董事柒人中，無人持反對意見，均同意本聲明書之內容，併此聲明。

連宇股份有

董事長：

總經理：



簽章

簽章

# 附件九

## 承銷商總結意見

連宇股份有限公司本次為辦理公開募集與發行國內第二次有擔保轉換公司債 2,000 張，每張面額新臺幣壹拾萬元，發行總面額為新臺幣 200,000 仟元整，依法向金融監督管理委員會提出申報。業經本承銷商採用必要之輔導及評估程序，包括實地了解該公司之營運狀況，與公司董事、經理人、及其他相關人員面談或舉行會議，蒐集、整理、查證及比較分析相關資料等，予以審慎評估。特依金融監督管理委員會「發行人募集與發行有價證券處理準則」及中華民國證券商業同業公會「發行人募集與發行有價證券承銷商評估報告應行記載事項要點」及「證券承銷商受託辦理發行人募集與發行有價證券承銷商評估報告之評估查核程序」規定，出具本承銷商總結意見。

依本承銷商之意見，連宇股份有限公司本次募集與發行有價證券符合「發行人募集與發行有價證券處理準則」及相關法令之規定，暨其計畫具可行性及必要性，其資金用途、進度及預計可能產生效益亦具合理性。

國票綜合證券股份有限公司



負責人：洪 三 雄



承銷部門主管：劉 淑 方



中 華 民 國 一 一 〇 年 五 月 二 十 八 日

# 附件十



# 律師法律意見書

連宇股份有限公司本次為募集與發行國內第二次有擔保轉換公司債，發行張數為貳仟張，每張面額為新台幣壹拾萬元，依票面金額之100%發行，發行總面額為新台幣貳億元整，向金融監督管理委員會提出申報。經本律師採取必要審核程序，包括實地瞭解，與公司董事、經理人及相關人員面談或舉行會議，蒐集、整理、查證公司議事錄、重要契約及其他相關文件、資料，並參酌相關專家之意見等。特依「發行人募集與發行有價證券處理準則」規定，出具本律師法律意見書。

依本律師意見，連宇股份有限公司本次向金融監督管理委員會提出之法律事項檢查表所載事項，並未發現有違反法令致影響有價證券募集與發行之情事。

此致

金融監督管理委員會

真理法律事務所



何乃隆 律師



中華民國 110 年 5 月 28 日



# 附件十一

## 聲明書

本公司、本公司之董事、總經理、財務或會計主管以及與本公司申報募集與發行國內第二次有擔保轉換公司債案有關之經理人，絕無直接或間接要求、行求、期約、交付賄賂及收受賄賂之行為，且無收取或要求證券承銷商以任何方式或名目補償或退還承銷相關費用予本公司及上開所列人員或其關係人或其指定之人等，絕無虛偽或隱匿之情事，如有上開情事者，涉及違反證券交易法第二十條、第二十條之一及第三十二條等規定，應負證券交易法第一百七十一條、第一百七十四條及其他相關法律責任。

此致

金融監督管理委員會



發行人：連宇股份有限公司

負責人：羅 鈞

A blue ink handwritten signature, appearing to be "羅鈞", written over the printed name.

中華民國一〇一〇年五月二十八日

## 聲明書

本公司連慶投資股份有限公司為連宇股份有限公司(以下簡稱該公司)之法人董事，羅鋁為本公司負責人暨該公司法人董事代表人，於該公司申報募集與發行國內第二次有擔保轉換公司債案(以下合併簡稱本案)，絕無直接或間接要求、行求、期約、交付賄賂及收受賄賂之行為，且無收取或要求證券承銷商以任何方式或名目補償或退還承銷相關費用予本公司、本公司負責人、該公司、該公司之董事、總經理、財務或會計主管，與該公司申報募集與發行本案有關之經理人或其關係人或其指定之人等，絕無虛偽或隱匿之情事，如有上開情事者，涉及違反證券交易法第二十條、第二十條之一及第三十二條等規定，應負證券交易法第一百七十一條、第一百七十四條及其他相關法律責任。

此致

金融監督管理委員會

法人董事：連慶投資股份有限公司



負責人暨法人董事代表人：羅 鋁

A handwritten signature in blue ink, appearing to be '羅鋁'.

中 華 民 國 110 年 5 月 28 日


## 聲明書

本人為連宇股份有限公司(以下簡稱該公司)之法人董事代表人，於該公司申報募集與發行國內第二次有擔保轉換公司債案(以下合併簡稱本案)，絕無直接或間接要求、行求、期約、交付賄賂及收受賄賂之行為，且無收取或要求證券承銷商以任何方式或名目補償或退還承銷相關費用予本人、該公司、該公司之董事、總經理、財務或會計主管，與該公司申報募集與發行本案有關之經理人或其關係人或其指定之人等，絕無虛偽或隱匿之情事，如有上開情事者，涉及違反證券交易法第二十條、第二十條之一及第三十二條等規定，應負證券交易法第一百七十一條、第一百七十四條及其他相關法律責任。

此致

金融監督管理委員會

法人董事：連慶投資股份有限公司



法人董事之代表人：林蓋誠

林蓋誠

中華民國一〇年五月六日

## 聲明書

本人為連宇股份有限公司(以下簡稱該公司)之董事，於該公司申報募集與發行國內第二次有擔保轉換公司債案(以下合併簡稱本案)，絕無直接或間接要求、行求、期約、交付賄賂及收受賄賂之行為，且無收取或要求證券承銷商以任何方式或名目補償或退還承銷相關費用予本人、該公司、該公司之董事、總經理、財務或會計主管，與該公司申報募集與發行本案有關之經理人或其關係人或其指定之人等，絕無虛偽或隱匿之情事，如有上開情事者，涉及違反證券交易法第二十條、第二十條之一及第三十二條等規定，應負證券交易法第一百七十一條、第一百七十四條及其他相關法律責任。

此致

金融監督管理委員會

董事：任冠生



中華民國一〇一〇年五月二十八日

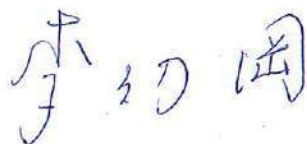
## 聲明書

本人為連宇股份有限公司(以下簡稱該公司)之董事，於該公司申報募集與發行國內第二次有擔保轉換公司債案(以下合併簡稱本案)，絕無直接或間接要求、行求、期約、交付賄賂及收受賄賂之行為，且無收取或要求證券承銷商以任何方式或名目補償或退還承銷相關費用予本人、該公司、該公司之董事、總經理、財務或會計主管，與該公司申報募集與發行本案有關之經理人或其關係人或其指定之人等，絕無虛偽或隱匿之情事，如有上開情事者，涉及違反證券交易法第二十條、第二十條之一及第三十二條等規定，應負證券交易法第一百七十一條、第一百七十四條及其他相關法律責任。

此致

金融監督管理委員會

董事：李幼岡



中華民國一一〇年五月六日




## 聲明書

本人為連宇股份有限公司(以下簡稱該公司)之獨立董事，於該公司申報募集與發行國內第二次有擔保轉換公司債案(以下合併簡稱本案)，絕無直接或間接要求、行求、期約、交付賄賂及收受賄賂之行為，且無收取或要求證券承銷商以任何方式或名目補償或退還承銷相關費用予本人、該公司、該公司之董事、總經理、財務或會計主管，與該公司申報募集與發行本案有關之經理人或其關係人或其指定之人等，絕無虛偽或隱匿之情事，如有上開情事者，涉及違反證券交易法第二十條、第二十條之一及第三十二條等規定，應負證券交易法第一百七十一條、第一百七十四條及其他相關法律責任。

此致

金融監督管理委員會

獨立董事：陳 達 仁



中 華 民 國 一 一 〇 年 丁 月 六 日

## 聲明書

本人為連宇股份有限公司(以下簡稱該公司)之獨立董事，於該公司申報募集與發行國內第二次有擔保轉換公司債案(以下合併簡稱本案)，絕無直接或間接要求、行求、期約、交付賄賂及收受賄賂之行為，且無收取或要求證券承銷商以任何方式或名目補償或退還承銷相關費用予本人、該公司、該公司之董事、總經理、財務或會計主管，與該公司申報募集與發行本案有關之經理人或其關係人或其指定之人等，絕無虛偽或隱匿之情事，如有上開情事者，涉及違反證券交易法第二十條、第二十條之一及第三十二條等規定，應負證券交易法第一百七十一條、第一百七十四條及其他相關法律責任。

此致

金融監督管理委員會

獨立董事：郭 建 甫



中 華 民 國 一 一 〇 年 五 月 二 十 八 日



## 聲明書

本人為連宇股份有限公司(以下簡稱該公司)之獨立董事，於該公司申報募集與發行國內第二次有擔保轉換公司債案(以下合併簡稱本案)，絕無直接或間接要求、行求、期約、交付賄賂及收受賄賂之行為，且無收取或要求證券承銷商以任何方式或名目補償或退還承銷相關費用予本人、該公司、該公司之董事、總經理、財務或會計主管，與該公司申報募集與發行本案有關之經理人或其關係人或其指定之人等，絕無虛偽或隱匿之情事，如有上開情事者，涉及違反證券交易法第二十條、第二十條之一及第三十二條等規定，應負證券交易法第一百七十一條、第一百七十四條及其他相關法律責任。

此致

金融監督管理委員會

獨立董事：王 志 宏

王志宏

中 華 民 國 一 一 〇 年 五 月 二 十 八 日

## 聲明書

本人為連宇股份有限公司(以下簡稱該公司)之總經理，於該公司申報募集與發行國內第二次有擔保轉換公司債案(以下合併簡稱本案)，絕無直接或間接要求、行求、期約、交付賄賂及收受賄賂之行為，且無收取或要求證券承銷商以任何方式或名目補償或退還承銷相關費用予本人、該公司、該公司之董事、總經理、財務或會計主管，與該公司申報募集與發行本案有關之經理人或其關係人或其指定之人等，絕無虛偽或隱匿之情事，如有上開情事者，涉及違反證券交易法第二十條、第二十條之一及第三十二條等規定，應負證券交易法第一百七十一條、第一百七十四條及其他相關法律責任。

此致

金融監督管理委員會

總經理：羅 鋁



中 華 民 國 一 一 〇 年 五 月 二 十 八 日

## 聲明書

本人為連宇股份有限公司(以下簡稱該公司)之副總經理，於該公司申報募集與發行國內第二次有擔保轉換公司債案(以下合併簡稱本案)，絕無直接或間接要求、行求、期約、交付賄賂及收受賄賂之行為，且無收取或要求證券承銷商以任何方式或名目補償或退還承銷相關費用予本人、該公司、該公司之董事、總經理、財務或會計主管，與該公司申報募集與發行本案有關之經理人或其關係人或其指定之人等，絕無虛偽或隱匿之情事，如有上開情事者，涉及違反證券交易法第二十條、第二十條之一及第三十二條等規定，應負證券交易法第一百七十一條、第一百七十四條及其他相關法律責任。

此致

金融監督管理委員會

副總經理：邱 益 源



中 華 民 國 一 一 〇 年 五 月 二 十 八 日

## 聲明書

本人為連宇股份有限公司(以下簡稱該公司)之副總經理，於該公司申報募集與發行國內第二次有擔保轉換公司債案(以下合併簡稱本案)，絕無直接或間接要求、行求、期約、交付賄賂及收受賄賂之行為，且無收取或要求證券承銷商以任何方式或名目補償或退還承銷相關費用予本人、該公司、該公司之董事、總經理、財務或會計主管，與該公司申報募集與發行本案有關之經理人或其關係人或其指定之人等，絕無虛偽或隱匿之情事，如有上開情事者，涉及違反證券交易法第二十條、第二十條之一及第三十二條等規定，應負證券交易法第一百七十一條、第一百七十四條及其他相關法律責任。

此致

金融監督管理委員會

副總經理：黃 典 琪



中 華 民 國 一 一 〇 年 五 月 二 十 八 日

## 聲明書

本人為連宇股份有限公司(以下簡稱該公司)之經理人，於該公司申報募集與發行國內第二次有擔保轉換公司債案(以下合併簡稱本案)，絕無直接或間接要求、行求、期約、交付賄賂及收受賄賂之行為，且無收取或要求證券承銷商以任何方式或名目補償或退還承銷相關費用予本人、該公司、該公司之董事、總經理、財務或會計主管，與該公司申報募集與發行本案有關之經理人或其關係人或其指定之人等，絕無虛偽或隱匿之情事，如有上開情事者，涉及違反證券交易法第二十條、第二十條之一及第三十二條等規定，應負證券交易法第一百七十一條、第一百七十四條及其他相關法律責任。

此致

金融監督管理委員會

協理：黃世哲



中華民國一〇一〇年五月二十八日

## 聲明書

本人為連宇股份有限公司(以下簡稱該公司)之經理人，於該公司申報募集與發行國內第二次有擔保轉換公司債案(以下合併簡稱本案)，絕無直接或間接要求、行求、期約、交付賄賂及收受賄賂之行為，且無收取或要求證券承銷商以任何方式或名目補償或退還承銷相關費用予本人、該公司、該公司之董事、總經理、財務或會計主管，與該公司申報募集與發行本案有關之經理人或其關係人或其指定之人等，絕無虛偽或隱匿之情事，如有上開情事者，涉及違反證券交易法第二十條、第二十條之一及第三十二條等規定，應負證券交易法第一百七十一條、第一百七十四條及其他相關法律責任。

此致

金融監督管理委員會

策略長：沈宗鑫



中華民國一〇一〇年五月二十八日



## 聲明書

本人為連宇股份有限公司(以下簡稱該公司)之經理人，於該公司申報募集與發行國內第二次有擔保轉換公司債案(以下合併簡稱本案)，絕無直接或間接要求、行求、期約、交付賄賂及收受賄賂之行為，且無收取或要求證券承銷商以任何方式或名目補償或退還承銷相關費用予本人、該公司、該公司之董事、總經理、財務或會計主管，與該公司申報募集與發行本案有關之經理人或其關係人或其指定之人等，絕無虛偽或隱匿之情事，如有上開情事者，涉及違反證券交易法第二十條、第二十條之一及第三十二條等規定，應負證券交易法第一百七十一條、第一百七十四條及其他相關法律責任。

此致

金融監督管理委員會

處長：廖文彬

廖文彬

中華民國一〇一〇年五月二十八日


## 聲明書

本人為連宇股份有限公司(以下簡稱該公司)之經理人，於該公司申報募集與發行國內第二次有擔保轉換公司債案(以下合併簡稱本案)，絕無直接或間接要求、行求、期約、交付賄賂及收受賄賂之行為，且無收取或要求證券承銷商以任何方式或名目補償或退還承銷相關費用予本人、該公司、該公司之董事、總經理、財務或會計主管，與該公司申報募集與發行本案有關之經理人或其關係人或其指定之人等，絕無虛偽或隱匿之情事，如有上開情事者，涉及違反證券交易法第二十條、第二十條之一及第三十二條等規定，應負證券交易法第一百七十一條、第一百七十四條及其他相關法律責任。

此致

金融監督管理委員會

協理：尹 照 錦



中 華 民 國 一 一 〇 年 五 月 二 十 八 日



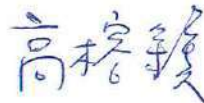
## 聲明書

本人為連宇股份有限公司(以下簡稱該公司)之財務暨會計主管，於該公司申報募集與發行國內第二次有擔保轉換公司債案(以下合併簡稱本案)，絕無直接或間接要求、行求、期約、交付賄賂及收受賄賂之行為，且無收取或要求證券承銷商以任何方式或名目補償或退還承銷相關費用予本人、該公司、該公司之董事、總經理、財務或會計主管，與該公司申報募集與發行本案有關之經理人或其關係人或其指定之人等，絕無虛偽或隱匿之情事，如有上開情事者，涉及違反證券交易法第二十條、第二十條之一及第三十二條等規定，應負證券交易法第一百七十一條、第一百七十四條及其他相關法律責任。

此致

金融監督管理委員會

財務暨會計主管：高榕鎂



中華民國一〇一五年五月二十八日

## 聲明書

本公司受連宇股份有限公司（以下簡稱連宇公司）委託，擔任連宇公司募集與發行國內第二次有擔保轉換公司債案之證券承銷商，茲聲明將善盡注意下列事項，絕無虛偽或隱匿之情事：

- 一、連宇公司本次募集與發行有價證券價格之訂定及相關作業程序，應遵守「中華民國證券商業同業公會承銷商會員輔導發行公司募集與發行有價證券自律規則」及「中華民國證券商業同業公會證券商承銷或再行銷售有價證券處理辦法」等相關規定。
- 二、本公司絕無直接或間接要求、行求、期約、交付賄賂及收受賄賂之行為，且承銷相關費用之收取，不以其他方式或名目補償或退還予發行人或其關係人或前二者所指定之人等。
- 三、如有上開情事者，涉及違反證券交易法第二十條及第三十二條等規定，除依中華民國證券商業同業公會訂定之相關規定處理，並應負證券交易法第五十六條、第六十六條、第一百七十一條、第一百七十四條及其他相關法律責任。

證券承銷商：國票綜合證券股份有限公司



負責人：洪三雄



中 華 民 國 一 一 〇 年 五 月 二 十 八 日

## 聲 明 書

本公司受連宇股份有限公司（下稱該公司）委託，擔任該公司募集與發行國內第二次有擔保轉換公司債乙案之證券承銷商，茲聲明將善盡注意下列事項，絕無虛偽或隱匿之情事：

一、該公司本次募集與發行有價證券價格之訂定及相關作業程序，應遵守「中華民國證券商業同業公會承銷商會員輔導發行公司募集與發行有價證券自律規則」及「中華民國證券商業同業公會證券商承銷或再行銷售有價證券處理辦法」等相關規定。

二、本公司絕無直接或間接要求、行求、期約、交付賄賂及收受賄賂之行為，且承銷相關費用之收取，不以其他方式或名目補償或退還予發行人或其關係人或前二者所指定之人等。

三、如有違反上開情事者，涉及違反證券交易法第二十條及第三十二條等規定，除依中華民國證券商業同業公會訂定之相關規定處理，並應負證券交易法第五十六條、第六十六條、第一百七十一條、第一百七十四條及其他相關法律責任。

證券承銷商：臺銀綜合證券股份有限公司

負 責 人：魏 江 霖

中 華 民 國 1 1 0 年 6 月 22 日

# 附件十二



# 連字股份有限公司第十四屆第六次董事會議事錄（節錄）



壹、時間：中華民國一一〇年五月六日(星期四) 下午四點整

貳、地點：台北市忠孝東路四段 325 號 8 樓(會議室)。

參、出席：董事 羅 鋁、任冠生、林蓋誠、李幼岡

獨立董事 陳達仁、郭建甫(陳達仁代)、王志宏

合計：應出席董事(含獨立董事)7 位，實際出席董事6 位，委託出席董事(含獨立董事)1 位。

肆、列席：財會部經理-高榕鎂、稽核室課長-賈惠梅

伍、報告事項：(略)。

陸、討論事項：

一～三：(略)。

四、案由：本公司擬辦理募集國內第二次有擔保轉換公司債案，謹提請 討論。

說明：1.本公司為充實營運資金及償還銀行借款，以節省利息支出，擬授權董事長依市場狀況及公司營運需求辦理募集國內第二次有擔保轉換公司債案，相關發行計畫及條件如下：

(1)發行金額：

本次發行總額為 2,000 張，每張債券面額為新臺幣 10 萬元整，發行總面額為新臺幣 2 億元整，發行期間為 3 年，票面利率 0%，擬採競價拍賣方式辦理公開承銷，實際總發行金額依競價拍賣結果而定，底標以不低於面額 100%為限。本案若實際募集金額高於預定金額，增加資金將用於充實營運資金。

(2)發行條件

A.本次發行國內第二次有擔保轉換公司債暫定發行條件及轉換辦法，敬請詳閱本會期議事手冊第 33 頁至第 39 頁。實際發行及轉換辦法擬授權董事長視金融市場狀況與主辦承銷商共同議定，並呈報金融監督管理委員會申報生效後發行之。

B.本次發行國內第二次有擔保轉換公司債，依「證券交易法」第八條及「發行人募集與發行有價證券處理準則」第十條規定得不印製實體債券，採帳簿劃撥交付。本次轉換公司債於主管機關申報生效後，擬授權董事長另訂發行日，並向財團法人中華民國證券櫃檯買賣中心申請櫃檯買賣。

2.本次辦理募集國內第二次有擔保轉換公司債之資金運用計畫、預計進度及預計可能產生效益，敬請詳閱本會期議事手冊第 40 頁。

3.因資本市場籌資環境變化快速，為掌握訂定發行條件及實際發行作業之时效，本次辦理募集國內第二次有擔保轉換公司債發行計畫之重要內容及發行相關事宜，如遇法令變更、經主管機關修正或券商公會指示或要求，或因應客觀環境需要而須修正或調整時，擬授權董事長全權處理之。

4.為配合前揭發行國內第二次有擔保轉換公司債籌資計畫之相關發行作業，擬由國票綜合證券股份有限公司擔任主辦證券承銷商，並擬授權董事長或其指定代理人核決及簽署相關契約及文件，並代表本公司辦理相關發行事宜。

5.本次發行如有未盡事宜，擬授權董事長全權辦理。

6.本公司擬發行國內第二次有擔保轉換公司債案，業經審計委員會審議通過，提請董事會決議。

7.擬如所列，謹提請 討論。

決議：經主席徵詢全體出席董事，一致同意無異議照案通過。

五、案由：本公司擬向臺灣銀行申請可轉換公司債擔保額度案，謹提請 討論。

說明：1.本公司為募集與發行國內第二次有擔保轉換公司債，發行總面額新台幣貳億元整，擬向臺灣銀行申請擔保額度，總擔保額度新台幣貳億零肆拾萬元整，保證範圍為本轉換公司債未清償本金加計利息補償金及所有潛在之債務(包括遲延利息及公司債債權人於執行賣回權時之利息補償金，依發行及轉換辦法所須支付之所有金額)，合稱保證總額。保證期間為三年(自本轉換公司債債款收足日起至本轉換公司債之保證總額全部清償完畢之日止)。

2.為使本擔保案洽商及簽約過程合法順利，擬授權董事長全權代表本公司與銀行洽商一切相關條件並簽署各項相關文件，如本公司因故必須調整變更上述承作條件時，亦得依其全權判斷為必要之變更、修改或補充及代表本公司簽署相關增補文件。

3.擬如所列，謹提請 討論。

決議：經主席徵詢全體出席董事，一致同意無異議照案通過。

柒、臨時動議：無。

捌、散會：經出席董事過半數同意散會。

主席：羅 銀



記錄：劉佳佳



# 附件十三





連宇股份有限公司章程部分條文修正對照表

| 修正條文  | 現行條文  | 說明  |
|---|---|---|
| <p>第七條：<br/>本公司股票概為記名式，由<u>代表公司之董事</u>簽名或蓋章，並經主管機關或其核定之發行登記機構簽證後發行之。<br/>本公司公開發行股票後得免印製股票。<br/>前項規定發行之股份，應洽證券集中保管機構登錄。</p>  | <p>第七條：<br/>本公司股票概為記名式，由董事<u>三人以上</u>簽名或蓋章，並經主管機關或其核定之發行登記機構簽證後發行之。<br/>本公司公開發行股票後得免印製股票。<br/>前項規定發行之股份，應洽證券集中保管機構登錄。</p>   | <p>配合公司法第一百六十二條規定，酌作文字修正。</p>             |
| <p>第四章 <u>董事及審計委員會</u></p>  | <p>第四章 <u>董事及監察人</u></p>  | <p>配合 109 年公司依法設置審計委員會替代監察人制度，酌作文字修正。</p> |
| <p>第十三條：<br/>本公司設董事七至十一人，任期三年，<u>採候選人提名制</u>，由股東就<u>董事候選人名單中</u>選任，連選得連任。<br/>前項董事名額中，設置獨立董事人數不得少於三人，且不得少於董事席次五分之一。</p> <p>有關獨立董事之專業資格、持股、兼職限制、提名與選任方式及其他應遵行事項，依證券主管機關之相關規定辦理。<br/>獨立董事與非獨立董事</p> | <p>第十三條：<br/>本公司設董事七至十一人、<u>監察三人</u>，任期三年，由股東會就有行為能力之<u>人</u>選任，連選得連任。</p> <p>前項董事名額中，設置獨立董事人數不得少於三人，且不得少於董事席次五分之一。<u>第一項董事及監察人名額選任採公司法第 192 條之 1 及公司法 216 條之 1 之候選人提名制度</u>，由股東就<u>董事及監察人候選人名單中</u>選之。</p> <p>有關獨立董事之專業資格、持股、兼職限制、提名與選任方式及其他應遵行事項，依證券主管機關之相關規定辦理。<br/>獨立董事與非獨立董事</p> | <p>配合 109 年公司依法設置審計委員會替代監察人制度，酌作文字修正。</p> |



| 修正條文   | 現行條文  | 說明  |
|--|---|---|
| <p>應一併進行選舉，分別計算當選名額。</p> <p><u>本公司依證券交易法第十四條之四規定設置審計委員會，由全體獨立董事組成。</u></p> <p>本公司應為全體董事於任期內就其執行業務範圍之實際需要，投保責任保險。</p> <p>董事之選任悉依本公司制定之【董事選舉辦法】辦理之。</p> <p>全體董事所持有本公司之股份總額不得低於主管機關規定之成數。</p> <p>解任董事亦應於召集事由中列舉不得以臨時動議提出。</p> | <p>應一併進行選舉，分別計算當選名額。</p> <p>本公司應為全體董事、<u>監察人</u>於任期內就其執行業務範圍之實際需要，投保責任保險。</p> <p>董事、<u>監察人</u>之選任悉依本公司制定之【<u>董事及監察人選舉辦法</u>】辦理之。</p> <p>全體董事、<u>監察人</u>所持有本公司之股份總額不得低於主管機關規定之成數。</p> <p>解任董事、<u>監察人</u>亦應於召集事由中列舉不得以臨時動議提出。</p> |   |
| <p>第十四條：</p> <p>董事會由董事組織之，由三分之二以上董事之出席及出席董事過半數之同意互推董事長一人，董事長對外代表本公司。</p> <p>董事會之召集，應載明召集事由，於七日前通知各董事。但有緊急情事時，得隨時召集之。本公司董事會之召集得以書面、電子郵件（E-mail）或傳真方式為之。</p>   | <p>第十四條：</p> <p>董事會由董事組織之，由三分之二以上董事之出席及出席董事過半數之同意互推董事長一人，董事長對外代表本公司。</p> <p>董事會之召集，應載明召集事由，於七日前通知各董事及<u>監察人</u>。但有緊急情事時，得隨時召集之。本公司董事會之召集得以書面、電子郵件（E-mail）或傳真方式為之。</p>   | <p>配合 109 年公司依法設置審計委員會替代監察人制度，酌作文字修正。</p> |
| <p>第十六條：</p> <p>全體董事之報酬，授權本公司薪資報酬委員會依薪資報酬委員會組織規</p>  | <p>第十六條：</p> <p>全體董事及<u>監察人</u>之報酬，授權本公司薪資報酬委員會依薪資報酬委員</p>  | <p>配合 109 年公司依法設置審計委員會替代監察人制度，酌作文字修正。</p> |

| 修正條文   | 現行條文   | 說明  |
|--|--|---|
| <p>程之相關規定審定，並提報董事會議參酌同業通常水準議定支給。</p>   | <p>會組織規程之相關規定審定，並提報董事會議參酌同業通常水準議定支給。</p>   |   |
| <p>第二十條：<br/>本公司年度如有獲利，應提撥不得低於百分之五為員工酬勞、不高於百分之五為董事酬勞。但公司尚有累積虧損時，應預先保留彌補數額。<br/>員工酬勞得以股票或現金為之，董事酬勞以現金為之，應由董事會以董事三分之二以上之出席及出席董事過半數同意之決議行之，並報告股東會。<br/>員工酬勞發放對象得包括符合一定條件之從屬公司員工，其條件之設定由董事會決定之。<br/>公司每年決算後如有盈餘，除依法繳納營利事業所得稅及彌補以往年度虧損外，應先提撥百分之十法定盈餘公積，依法提列或迴轉特別盈餘公積，特別盈餘公積未轉回保留盈餘前，不得用於分派股息及紅利，如尚有餘額，加計以前年度累積未分配盈餘為可分配盈餘，由董事會擬具盈餘分配議案，提請股東會決議分派股東股息及紅利。<br/>本公司股利政策說明如</p> | <p>第二十條：<br/>本公司年度如有獲利，應提撥不得低於百分之五為員工酬勞、不高於百分之五為董事<u>監察人</u>酬勞。但公司尚有累積虧損時，應預先保留彌補數額。<br/>員工酬勞得以股票或現金為之，董事<u>監察人</u>酬勞以現金為之，應由董事會以董事三分之二以上之出席及出席董事過半數同意之決議行之，並報告股東會。<br/>員工酬勞發放對象得包括符合一定條件之從屬公司員工，其條件之設定由董事會決定之。<br/>公司每年決算後如有盈餘，除依法繳納營利事業所得稅及彌補以往年度虧損外，應先提撥百分之十法定盈餘公積，依法提列或迴轉特別盈餘公積，特別盈餘公積未轉回保留盈餘前，不得用於分派股息及紅利，如尚有餘額，加計以前年度累積未分配盈餘為可分配盈餘，由董事會擬具盈餘分配議案，提請股東會決議分派股東股息及紅利。<br/>本公司股利政策說明如</p> | <p>配合 109 年公司依法設置審計委員會替代監察人制度，酌作文字修正。</p> |



| 修正條文   | 現行條文   | 說明            |
|--|--|---------------|
| <p>下：<br/>本公司正處於企業成長階段且所屬產業景氣與發展趨勢變遷快速，需不斷投注資金進行投資、研發及健全財務結構以創造競爭優勢，因此一考量公司中長期營運成長暨投資活動資金需求，並在兼顧財務結構健全目標下，每年就可分配盈餘高於 20%至低於 80%之區間內提撥分配股東股利，惟累積可供分配盈餘低於實收股本 5%時，得不予分配；分配股東股利時，得以現金或股票方式為之，其中現金股利不低於股利總額之 10%，唯現金股利每股若低於 0.5 元時，得不予發放，改以股票股利發放。</p> | <p>下：<br/>本公司正處於企業成長階段且所屬產業景氣與發展趨勢變遷快速，需不斷投注資金進行投資、研發及健全財務結構以創造競爭優勢，因此一考量公司中長期營運成長暨投資活動資金需求，並在兼顧財務結構健全目標下，每年就可分配盈餘高於 20%至低於 80%之區間內提撥分配股東股利，惟累積可供分配盈餘低於實收股本 5%時，得不予分配；分配股東股利時，得以現金或股票方式為之，其中現金股利不低於股利總額之 10%，唯現金股利每股若低於 0.5 元時，得不予發放，改以股票股利發放。</p> |               |
| <p>第二十二條：<br/>本章程訂立於民國七十二年八月三十一日。<br/>第一次修訂民國七十二年九月十四日。<br/>第二次修訂民國七十二年九月二十七日。<br/>第三次修訂民國七十二年十一月十日。<br/>第四次修訂民國七十三年八月二十日。<br/>第五次修訂民國七十三年十二月二十日。<br/>第六次修訂民國七十六年十月二十八日。</p>   | <p>第二十二條：<br/>本章程訂立於民國七十二年八月三十一日。<br/>第一次修訂民國七十二年九月十四日。<br/>第二次修訂民國七十二年九月二十七日。<br/>第三次修訂民國七十二年十一月十日。<br/>第四次修訂民國七十三年八月二十日。<br/>第五次修訂民國七十三年十二月二十日。<br/>第六次修訂民國七十六年十月二十八日。</p>   | <p>增加修訂日期</p> |

| 修正條文  | 現行條文  | 說明 |
|---|---|----|
| <p>第七次修訂民國七十八年十一月四日。</p> <p>第八次修訂民國八十一年十二月二十一日。</p> <p>第九次修訂民國八十二年八月十六日。</p> <p>第十次修訂民國八十二年八月十六日。</p> <p>第十一次修訂民國八十三年七月二十六日。</p> <p>第十二次修訂民國八十四年十月二十日。</p> <p>第十三次修訂民國八十五年五月十七日。</p> <p>第十四次修訂民國八十六年九月二十七日。</p> <p>第十五次修訂民國八十七年六月八日。</p> <p>第十六次修訂民國八十七年十一月十六日。</p> <p>第十七次修訂民國八十九年六月十二日。</p> <p>第十八次修訂民國九十年五月十四日。</p> <p>第十九次修訂民國九十年五月十四日。</p> <p>第二十次修訂民國九十一年五月十七日。</p> <p>第二十一次修訂民國九十四年五月十八日。</p> <p>第二十二次修訂民國九十七年六月十三日。</p> <p>第二十三次修訂民國九十九年五月二十六日。</p> <p>第二十四次修訂民國一百年六月二日</p> <p>第二十五次修訂民國一</p> | <p>第七次修訂民國七十八年十一月四日。</p> <p>第八次修訂民國八十一年十二月二十一日。</p> <p>第九次修訂民國八十二年八月十六日。</p> <p>第十次修訂民國八十二年八月十六日。</p> <p>第十一次修訂民國八十三年七月二十六日。</p> <p>第十二次修訂民國八十四年十月二十日。</p> <p>第十三次修訂民國八十五年五月十七日。</p> <p>第十四次修訂民國八十六年九月二十七日。</p> <p>第十五次修訂民國八十七年六月八日。</p> <p>第十六次修訂民國八十七年十一月十六日。</p> <p>第十七次修訂民國八十九年六月十二日。</p> <p>第十八次修訂民國九十年五月十四日。</p> <p>第十九次修訂民國九十年五月十四日。</p> <p>第二十次修訂民國九十一年五月十七日。</p> <p>第二十一次修訂民國九十四年五月十八日。</p> <p>第二十二次修訂民國九十七年六月十三日。</p> <p>第二十三次修訂民國九十九年五月二十六日。</p> <p>第二十四次修訂民國一百年六月二日</p> <p>第二十五次修訂民國一</p> |    |

| 修正條文   | 現行條文  | 說明 |
|--|---|----|
| ○一年六月十八日<br>第二十六次修訂民國一<br>○二年六月十三日<br>第二十七次修訂民國一<br>○五年六月八日<br>第二十八次修訂民國一<br>○六年六月十三日<br>第二十九次修訂民國一<br>○八年六月十二日<br><u>第三十次修訂民國一○</u><br><u>九年六月九日。</u> | ○一年六月十八日<br>第二十六次修訂民國一<br>○二年六月十三日<br>第二十七次修訂民國一<br>○五年六月八日<br>第二十八次修訂民國一<br>○六年六月十三日<br>第二十九次修訂民國一<br>○八年六月十二日 |    |

  
連宇股份有限公司  
盈虧撥補表  
民國108年度

|                            |     |                            |
|----------------------------|-----|----------------------------|
| (1) 期初未分配盈餘                | 新台幣 | (63,124,930)               |
| 追溯適用之影響數                   |     | (1,130,268)                |
| (1) 調整後期初未分配盈餘             |     | <u>(64,255,198)</u>        |
| (2) 實際取得或處分子公司股權價格與帳面價值差額  |     | (26,041)                   |
| (3) 確定福利計劃之再衡量數本期變動數       |     | (323,559)                  |
| (4) 108年度稅後淨利              |     | <u>23,913,214</u>          |
| (5) 未分配盈餘((1)+(2)+(3)+(4)) |     | <u><u>(40,691,584)</u></u> |

董事長：羅銀



經理人：羅銀



會計主管：高榕鏜



發行公司：連宇股份有限公司



董事長：羅 銀

