



豐藝電子股份有限公司

Promate Electronic Co., Ltd.

公開說明書

(國內第三次無擔保轉換公司債)

- 一、公司名稱：豐藝電子股份有限公司
- 二、刊印目的：國內第三次無擔保轉換公司債
- 三、本次發行轉換公司債概要：
 - (一)發行種類：國內第三次無擔保轉換公司債。
 - (二)發行金額：發行總面額為新台幣壹拾億元，每張面額新台幣壹拾萬元整，實際募集金額為新台幣 1,020,987 仟元。
 - (三)債券利率：票面利率 0%。
 - (四)發行條件：發行期間三年，自發行之日起滿三個月之翌日起至到期日止，可轉換為本公司普通股。
 - (五)公開承銷比例：全數委由承銷商對外公開承銷，公開承銷比例 100%。
 - (六)承銷及配售方式：採競價拍賣方式對外公開銷售。
 - (七)發行及轉換辦法：請參閱本公開說明書附件一。
- 四、本次資金運用計畫之用途及預計可能產生效益之概要：請參閱本公開說明書第 45 頁。
- 五、本次發行之相關費用：
 - (一)承銷費用：承銷手續費為新台幣 5,000 仟元。
 - (二)其他費用：主要包括會計師、律師等費用約新台幣 150 仟元。
- 六、有價證券之生效，不得藉以作為證實申報事項或保證證券價值之宣傳。
- 七、本公開說明書之內容如有虛偽或隱匿之情事者，應由發行人及其負責人與其他曾在公開說明書上簽名或蓋章者依法負責。
- 八、投資人投資前應至金融監督管理委員會指定之資訊申報網站詳閱本公開說明書之內容，並應注意公司之風險事項，請參閱本公開說明書第 4 頁。
- 九、本公司普通股股票面額為新台幣壹拾元。
- 十、投資人應了解轉換公司債之轉換標的證券停止過戶將使轉換公司債無法行使轉換，且當有多個停止轉換原因發生，將導致轉換公司債長期無法轉換，甚至債券到期前均不能行使轉換之情事。另公司法 228 條之 1 已放寬公司得每季辦理盈餘分派或虧損撥補，將可能導致轉換公司債停止轉換期間大幅增長，而大幅縮減投資人可行使轉換期間。查詢本公開說明書之網址：
- 十一、查詢本公開說明書之網址：
 - (一)公開資訊觀測站：<http://mops.twse.com.tw>。
 - (二)本公司網址：<http://www.promate.com.tw>。

豐藝電子股份有限公司 編製
中華民國一〇九年五月二十八日 刊印



一、本次發行前實收資本之來源

單位：新台幣仟元

資本來源	金額	占實收資本額百分比(%)
創立	6,000	0.34
現金增資	244,460	13.66
資本公積轉增資	267,198	14.92
盈餘轉增資	901,509	50.35
員工紅利轉增資	147,761	8.25
員工認股權憑證轉換	25,950	1.45
國內可轉換公司債轉換	230,294	12.86
註銷庫藏股	(32,720)	(1.83)
合計	1,790,45	100.00

二、公開說明書之分送計畫：

(一)陳列處所：依規定檢送及上傳申報，另備置電腦於本公司股務代理機構供投資人查詢。

(二)分送方式：依主管機關相關規定辦理。

(三)索取方法：請親赴前述陳列處所或附回郵掛號信封向本公司及本公司股務代理機構索取或上網至公開資訊觀測站(<http://mops.twse.com.tw>)下載媒體檔案。

三、證券承銷商名稱、地址、網址及電話

名稱：群益金鼎證券股份有限公司 網址：<http://www.capital.com.tw>

地址：台北市民生東路三段 156 號 11 樓 電話：(02) 8789-8888

四、公司債保證機構之名稱、地址、網址及電話：不適用

五、公司債受託機構之名稱、地址、網址及電話：

名稱：彰化商業銀行信託處 網址：<https://www.bankchb.com>

地址：台北市中山北路 2 段 57 號 12 樓 電話：02-2536-2951

六、股票或公司債簽證機構之名稱、地址、網址及電話：不適用。

七、辦理股票過戶機構之名稱、地址、網址及電話：

名稱：元大寶來證券(股)公司股務代理部 網址：<http://www.yuanta.com.tw/>

地址：台北市承德路三段 210 號 B1 電話：02-2586-3117

八、信用評等機構之名稱、地址、網址及電話：不適用。

九、公司債簽證會計師及律師姓名、事務所名稱、地址、網址及電話：不適用。

十、最近年度財務報告簽證會計師姓名、事務所名稱、地址、網址及電話：

會計師姓名：李麗鳳、翁博仁

事務所名稱：勤業眾信聯合會計師事務所 網址：<http://www.deloitte.com.tw>

地址：臺北市信義區松仁路 100 號 20 樓 電話：(02)2725-9988

十一、複核律師姓名、事務所名稱、地址、網址及電話：

複核律師姓名：邱雅文

事務所名稱：翰辰法律事務所 網址：<http://www.fsi-law.com>

地址：台北市信義區松德路 6 號 8 樓 電話：(02)2345-0016

十二、本公司發言人、代理發言人姓名、職稱、聯絡電話及電子郵件信箱：

發言人姓名：杜懷琪

代理發言人姓名：吳麗雪

職稱：營運長

職稱：財務部經理

電話：(02)2659-0303

電話：(02)2659-0303

電子郵件信箱：service@promate.com.tw

電子郵件信箱：service@promate.com.tw

十三、公司網址：<http://www.promate.com.tw>

豐藝電子股份有限公司公開說明書摘要

實收資本額：1,790,451,940 元		公司地址：臺北市內湖區環山路一段 32 號 4 樓		電話：02-26590303	
設立日期：民國 75 年 5 月 26 日			網址：http://www.promate.com.tw		
上市日期：93 年 5 月 24 日		上櫃日期：91 年 9 月 16 日		公開發行日期：89 年 6 月 19 日	
管理股票日期：不適用		負責人：董事長 陳澄芳 總經理 陳澄芳			
發言人：杜懷琪 職稱：營運長		代理發言人：吳麗雪 職稱：財務部經理			
股票過戶機構：元大寶來證券(股)公司股務代理部		電話：(02)2586-3117 網址：http://www.yuanta.com.tw 地址：台北市承德路三段 210 號 B1 樓			
股票承銷機構：群益金鼎證券股份有限公司		電話：(02)8789-8888 網址：http://www.capital.com.tw 地址：台北市民生東路三段 156 號 11 樓			
最近年度簽證會計師：李麗鳳、翁博仁會計師 (勤業眾信聯合會計師事務所)		電話：(02)2725-9988 網址：http://www.deloitte.com.tw 地址：臺北市信義區松仁路 100 號 20 樓			
複核律師：邱雅文(翰辰法律事務所)		電話：(02)2345-0016 網址：http://www.fsi-law.com 地址：台北市信義區松德路 6 號 8 樓			
信用評等機構：不適用		電話：- 網址：- 地址：-			
評等標的	發行公司：無		無■；有□，評等日期：-		評等等級：-
	本次發行公司債：無		無■；有□，評等日期：-		評等等級：-
董事選任日期：108 年 6 月 14 日，任期：3 年			監察人選任日期：不適用		
全體董事持股比例：10.08% (109 年 3 月 31 日)			監察人持股比率：不適用		
董事、監察人及持股超過 10% 股東及其持股比例：10.08% (109 年 3 月 31 日)					
職 稱	姓 名	持 股 比 例	職 稱	姓 名	持 股 比 例
董事長	陳澄芳	4.87%	獨立董事	郭江龍	-
董事	杜懷琪	1.89%	獨立董事	黃修明	-
董事	創豐投資股份有限公司 代表人：朱明珍	2.06%	獨立董事	胡漢良	-
董事	胡秋江	1.26%			
工廠地址電話：-					
主要產品：電子零組件之代理經銷及面板模組之研發及銷售			市場結構：內銷 8.66% 外銷 91.34%		參閱本文之頁次 第 32 頁
風 險 事 項	請參閱本文公司概況之風險事項				第 4 頁
去(108)年度	營業收入：22,824,272 仟元 稅前純益：674,504 元 每股盈餘：2.62 元				第 65 頁
本次募集發行有價證券種類及金額		請參閱本公開說明書封面			
發行條件		請參閱本公開說明書封面			
募集資金用途及預計產生效益概述		請參閱本文第 45 頁			
本次公開說明書刊印日期：109 年 5 月 28 日			刊印目的：國內第三次無擔保轉換公司債		
其他重要事項之扼要說明及參閱本文之頁次：請參閱本公開說明書目錄					

豐藝電子股份有限公司
公開說明書目錄

壹、公司概况.....	1
一、公司簡介.....	1
(一)設立日期.....	1
(二)總公司、分公司及工廠之地址及電話：.....	1
(三)公司沿革.....	1
二、風險事項.....	4
(一)風險因素.....	4
(二)訴訟或非訟事件.....	6
(三)公司董事、監察人、經理人及持股比例超過百分之十之大股東最近二年度及截至 公開說明書刊印日止，如有發生財務週轉困難或喪失債信情事，應列明其對公司 財務狀況之影響.....	7
(四)其他重要事項.....	7
三、公司組織.....	8
(一)組織系統.....	8
(二)關係企業圖.....	9
(三)總經理、副總經理、協理、各部門及分支機構主管資料.....	11
(四)董事及監察人資料.....	12
(五)發起人.....	13
(六)最近年度給付董事、監察人、總經理及副總經理等之酬金.....	14
四、資本及股份.....	17
(一)股份種類.....	17
(二)股本形成經過.....	17
(三)最近股權分散情形.....	18
(四)最近二年度每股市價、淨值、盈餘、股利及相關資料.....	21
(五)公司股利政策及執行狀況.....	21
(六)本年度擬議之無償配股對公司營業績效及每股盈餘之影響.....	21
(七)員工、董事及監察人酬勞.....	21
(八)公司買回本公司股份情形.....	22
五、公司債(含海外公司債)辦理情形.....	22
(一)尚未償還及辦理中之公司債相關資料.....	22
(二)一年內到期之公司債.....	22
(三)已發行附有得轉換為普通股、海外存託憑證或其他有價證券之轉換公司債情形.....	22
(四)已發行交換公司債.....	22
(五)公司採總括申報方式募集與發行普通公司債.....	22
(六)已發行附認股權公司債.....	22
(七)最近三年度及截至公開說明書刊印日止私募公司債辦理情形.....	22
六、特別股辦理情形.....	22
七、參與發行海外存託憑證之辦理情形.....	23
八、員工認股權憑證辦理情形.....	23
(一)公司尚未屆期之員工認股權憑證辦理情形.....	23
(二)累積至公開說明書刊印日止取得員工認股權憑證之經理人及取得認股權憑證可 認股數前十大員工之姓名、取得及認購情形.....	23
(三)最近三年度及截至公開說明書刊印日止私募員工認股權憑證辦理情形.....	23

九、限制員工權利新股辦理情形.....	23
十、併購辦理情形.....	23
十一、受讓他公司股份發行新股辦理情形.....	23
貳、營運概況.....	24
一、公司之經營.....	24
(一)業務內容.....	24
(二)市場及產銷概況.....	32
(三)最近二年度從業員工人數.....	39
(四)環保支出資訊.....	39
(五)勞資關係.....	40
二、不動產、廠房及設備、其他不動產或其使用權資產應記載事項.....	41
(一)自有資產.....	41
(二)使用權資產：列明金額達實收資本額百分之二十或新臺幣三億元以上之使用權資產租賃標的名稱、數量、租賃期間、出租人名稱、原始帳面金額、未折減餘額，並揭露其保險情形及租約之重要約定事項.....	41
(三)各生產工廠現況及最近二年度設備產能利用率.....	41
三、轉投資事業.....	42
(一)轉投資事業概況.....	42
(二)綜合持股比例.....	43
(三)上市或上櫃公司最近二年度及截至公開說明書刊印日止，子公司持有或處分本公司股票之情形及其設定質權之情形並列明資金來源及其對公司經營結果及財務狀況之影響.....	43
(四)最近二年度及截至公開說明書刊印日止，發生公司法第一百八十五條情事或有以部分營業、研發成果移轉子公司者，應揭露放棄子公司現金增資認購情形，認購相對人之名稱、及其與公司、董事、監察人及持股比例超過百分之十股東之關係及認購股數.....	43
四、重要契約.....	44
參、發行計畫及執行情形.....	45
一、前次現金增資、併購、受讓他公司股份發行新股或發行公司債資金運用計畫.....	45
二、本次現金增資、發行公司債、發行員工認股權憑證或限制員工權利新股計畫應記載事項.....	45
三、本次受讓他公司股份發行新股應記載事項用.....	62
四、本次併購發新應記載事項.....	62
肆、財務概況.....	63
一、最近五年度簡明財務資料.....	63
(一)簡明資產負債表及綜合損益表.....	63
(二)影響上述簡明財務報表一致性比較之重要事項如會計變動、公司合併或營業部門停工等及其發生對當年度財務報表之影響.....	67
(三)最近五年度簽證會計師姓名及查核意見.....	67
(四)財務分析.....	67
(五)會計項目重大變動說明.....	71
二、財務報告.....	73
(一)發行人申報募集發行有價證券時之最近二年度財務報告及會計師查核報告，並應加列最近一季依法公告申報之財務報告.....	73
(二)最近二年度發行人經會計師查核簽證之年度個體財務報告。但不包括重要會計項	

目明細表	73
(三)發行人申報募集發行有價證券後，截至公開說明書刊印日前，如有最近期經會計師查核簽證或核閱之財務報告及個體財務報告，應併予揭露.....	73
三、財務概況其他重要事項應記載事項	73
(一)公司及其關係企業最近二年度及截至公開說明書刊印日止，如有發生財務週轉困難情事，應列明其對公司財務狀況之影響.....	73
(二)最近二年度及截至公開說明書刊印日止，有發生公司法第一百八十五條情事者，應揭露資訊.....	73
(三)期後事項	73
(四)其他.....	73
四、財務狀況及經營結果檢討分析應記載事項	74
(一)財務狀況	74
(二)財務績效	75
(三)現金流量	75
(四)最近年度重大資本支出對財務業務之影響.....	76
(五)最近年度轉投資政策、其獲利或虧損之主要原因、改善計畫及未來一年投資計畫	76
(六)其他重要事項	77
伍、特別記載事項	78
一、內部控制制度執行狀況	78
(一)最近三年度會計師提出之內部控制改進建議及內部稽核發現重大缺失之改善情形	78
(二)內部控制聲明書	78
(三)委託會計師專案審查內部控制者，應列明其原因、會計師審查意見、公司改善措施及缺失事項改善情形	78
二、委託經本會核准或認可之信用評等機構進行評等者，應揭露該信用評等機構所出具之評等報告。	78
三、證券承銷商評估總結意見.....	78
四、律師法律意見書.....	78
五、由發行人填寫並經會計師複核之案件檢查表彙總意見	78
六、前次募集與發行有價證券於申報生效（申請核准）時經本會通知應自行改進事項之改進情形.....	78
七、本次募集與發行有價證券於申報生效時經本會通知應補充揭露之事項.....	78
八、公司初次上市、上櫃或前次及最近三年度申報(請)募集與發行有價證券時，於公開說明書中揭露之聲明書或承諾事項及其目前執行情形	78
九、最近年度及截至公開說明書刊印日止，董事或監察人對董事會通過重要決議有不同意見且有記錄或書面聲明者，其主要內容.....	78
十、最近年度及截至公開說明書刊印日止，公司及其內部人員依法被處罰，或公司對其內部人員違反內部控制制度規定之處罰，其處罰結果可能對股東權益或證券價格有重大影響者，應列明其處罰內容、主要缺失與改善情形.....	78
十一、證券承銷商、發行人及其董事、監察人、總經理、財務或會計主管以及與本次申報募集發行有價證券案件有關之經理人等人出具不得退還或收取承銷相關費用之聲明書：請參閱附件三。	78
十二、發行人辦理現金增資或募集具股權性質之公司債，並採詢價圈購對外公開承銷之案件，證券承銷商及發行人等出具不得配售予關係人及內部人等對象之聲明書	78

十三、其他必要補充說明事項：依「中華民國證券商業同業公會證券商承銷或再行銷售有價證券處理辦法」第三十六條規定，相關人員出具不得受理競拍對象之聲明書：請參閱附件四。.....	78
十四、發行人視所營事業性質，委請在技術、業務、財務等各方面具備專業知識及豐富經驗之專家，就發行人目前營運狀況及本次發行有價證券後之未來發展，進行比較分析並出具意見者，應揭露該等專家之評估意見.....	78
十五、上市上櫃公司公司治理運作情形.....	79
陸、重要決議.....	97
附件一、國內第三次無擔保轉換公司債發行及轉換辦法	
附件二、國內第三次無擔保轉換公司債發行及轉換價格計算書	
附件三、證券承銷商、發行人及其相關人等出具不得退還或收取承銷相關費用之聲明書	
附件四、承銷商及發行公司不得受理競拍對象之聲明書	
附件五、107 年度及 108 年度個體財務報告	
附件六、107 年度、108 年度及 108 年度第一季合併財務報告	

壹、公司概況

一、公司簡介

(一)設立日期：

中華民國 75 年 5 月 26 日

(二)總公司、分公司及工廠之地址及電話：

總公司地址：台北市內湖區環山路一段 32 號 4 樓

電話：(02)2659-0303 傳真：(02)2658-0988

香港分公司地址：香港新界荃灣白田霸街 46-48 號萬泰大樓 602 室

電話：(852) 2331-8680 傳真：(852) 2750 9981

(三)公司沿革：

75 年	*豐藝電子有限公司成立，資本額 600 萬元。
77 年	*獲得聯華電子產品代理。 *取得 Zilog Inc. 產品代理。
78 年	*公司變更改組為股份有限公司。 *獲得 LTC 產品代理權。
80 年	*榮獲 Zilog Inc. 公司頒贈『最佳技術支援獎』。
81 年	*現金增資 1,200 萬元，實收資本額 2,800 萬元。 *榮獲 LTC 公司頒贈『太平洋地區優良代理商』。
82 年	*取得 S3 International Limited 產品代理。 *榮獲聯華電子(UMC) 頒贈『年度最佳代理商』。
83 年	*榮獲 LTC 公司頒贈『年度最佳代理商』。 *連續兩年榮獲聯華電子(UMC) 頒贈『年度最佳代理商』。
84 年	*增資發行新股 2,800 萬元，實收資本額 5,600 萬元。 *設立研發部門，主要工作為撰寫 embedded mcu 軟體。 *連續 4 年榮獲 LTC 公司頒贈『年度最佳代理商』。 *獲頒台北市 84 年度開立統一發票績優營業人。 *合併樺皇企業有限公司，合併增發新股 2,800 萬元，實收資本額 5,600 萬元。
85 年	*取得 Novatek 產品代理。 *取得 ITE 產品代理。 *取得 Davicom 產品代理。 *為 Novatek mcu 產品爭取到第一家 monitor 製造商-捷聯公司(AOC，現為全球第三大 monitor 製造商)。
86 年	*現金增資 2,400 萬元，實收資本額 8,000 萬元。 *取得 AMIC 產品代理。 *成功為 S3 PCI sound Products 產品導入台灣市場，其前二名客戶均由豐藝電子支援設計。

87 年	<ul style="list-style-type: none"> *盈餘轉增資 1,600 萬元，現金增資 400 萬元，實收資本額壹億元。 *取得 AMCC 光纖通訊晶片組產品代理。 *取得 Rise Technology company X86 CPU 產品代理。 *成功為 S3 mobile Products 產品導入台灣市場，其前二名客戶均由豐藝電子支援設計。 *榮獲 S3 頒贈『全球傑出代理商獎』。 *榮獲技嘉電腦頒贈『最佳供應商獎』。
88 年	<ul style="list-style-type: none"> *盈餘轉增資 3,000 萬元，現金增資 2000 萬元，實收資本額壹億伍仟萬元。 *取得聯友光電(Unipac)TFT-LCD 液晶顯示板產品代理。 *與聯友光電(Unipac)策略。聯盟，成為小尺寸 TFT-LCD 液晶模組產品製造銷售的策略夥伴。 *成立液晶模組產品事業處（含製造部、研發部、業務部）。 *取得 iCompression,Inc MPEG 晶片產品代理。 *取得 Dspc Israel,Ltd 手機晶片組產品代理。 *取得 SirF 全球衛星定位(GPS)產品代理。
89 年	<ul style="list-style-type: none"> *盈餘轉增資 5,029 萬元，現金增資 3,471 萬元，實收資本額貳億參仟伍佰萬元。 *豐藝電子股票核准公開發行。 *成功開發出 7"16：9 TFT-LCD 液晶模組產品。 *成功開發出 GPS 模組產品。 *取得凌泰科技(Averlogic) LCD Monitor 晶片產品代理。 *取得 Silicon Wave 藍芽無線(Blue-tooth)產品代理。 *取得 INTEGRATED TELECOM EXPRESS,INC.,(ITEX) ADSL 寬頻產品代理。
90 年	<ul style="list-style-type: none"> *盈餘轉增資 6,700 萬元，實收資本額三億二佰萬元。 *取得 AOS(ALPHA & OMEGA SEMICONDUCTOR,INC.) MOSFET(電晶體)產品銷售權。 *取得科統科技(KIT ON LINE TECHNOLOGY CORP.) SOC 及 OTP 產品銷售權。 *取得安森美半導體(ON Semiconductor)產品代理權。 *取得 NetLogic Microsystem, Inc.產品代理。 *取得 Mellanox Technologies, Inc.產品代理。 *取得 Protura Wireless 產品代理。 *獲頒新電子雜誌 2001 年之「十大傑出零組件代理商獎」。 *獲頒電子工業周刊 2001 年之「最佳半導體代理商菁英獎」。 *獲得技嘉電腦公司頒贈「傑出供應商獎」。 *獲得神達電腦公司頒贈「最有價值夥伴獎」。 *獲得供應商 Silicon Wave 頒贈「績優代理商獎」。 *天下雜誌 500 大服務業排行 186 名，1000 大企業總排行 217 名。 *商業周刊 1000 大製造業排行 305 名。
91 年	<ul style="list-style-type: none"> *取得迅慧科技股份有限公司 High Bandwith Access(Taiwan) Inc., 產品代理。 *取得歲科股份有限公司 Micronas GmbH 產品代理。 *盈餘暨資本公積轉增資 11,000 萬元，實收資本額四億一仟二佰萬元。 *91.5.28 股東常會增選 2 名獨立董事及 1 名獨立監察人。 *91.9.16 於櫃檯買賣中心掛牌交易。
92 年	<ul style="list-style-type: none"> *現金增資共 5175 萬元，實收資本額四億六仟三百七十五萬。 *盈餘暨資本公積轉增資 13,687.675 萬元，實收資本額六億六十二萬六仟七佰五十元。 *獲頒新電子雜誌 2003 年之「傑出零件代理商最佳成長獎」。

93 年	<ul style="list-style-type: none"> *發行國內第一次無擔保轉換公司債新台幣五億元。 *取得美商捷尼(Genesis)半導體產品代理。 *天下雜誌 500 大服務業排行 89 名。 *商業週刊 500 大服務業排行 88 名。 *93.5.24 由櫃檯買賣中心轉交易所上市掛牌交易。 *盈餘暨資本公積轉增資 17,132.175 萬元，實收資本額七億七千一百九十四萬八千五百元。 *員工認股權憑證轉換普通股 509 萬元，實收資本額七億七千七百零三萬八千五百元。 *取得 Silego 晶片產品代理。 *取得 Saifun 相關記憶體產品代理。 *取得 AMIC 相關記憶體產品代理。
94 年	<ul style="list-style-type: none"> *員工認股權憑證轉換普通股 179 萬元，實收資本額七億七千八百八十二萬八千五百元。 *取得 Pyramis 線性 IC 相關產品代理。 *取得 LeadTrend 產品代理。 *取得美商 AATI 半導體產品代理。 *天下雜誌 500 大服務業排行 54 名。 *商業週刊 1000 大服務業排行 54 名。 *員工認股權憑證、可轉換公司債及盈餘暨資本公積轉增資 21,046.218 萬元，實收資本額九億八千九百二十九萬六千八百八十元。 *取得 Wischip 產品代理。 *取得 JAM 產品代理。
95 年	<ul style="list-style-type: none"> *天下雜誌 500 大服務業排行 47 名。 *商業週刊 1000 大服務業排行 47 名。 *取得 Lumileds 產品代理。 *員工認股權憑證及可轉換公司債換普通股 2352.003 萬元，實收資本額壹拾壹億陸仟玖佰壹拾參萬玖千捌佰伍拾伍元。 *本年度員工認股權憑證及盈餘暨資本公積轉增資共計 201,118,160 元，實收資本額 1,190,408,840 元。 *本年度員工認股權憑證及盈餘暨資本公積轉增資共計 201,118,160 元，實收資本額 1,190,408,840 元。 *投資 HAPPY ON INTERNATIONAL LTD. NTD8,778 仟元，持股 70%。
96 年	<ul style="list-style-type: none"> *現金增資 6,000 萬元暨發行第二次國內可轉換公司債 3.5 億元。 *取得 Oxford、BridgeLux 產品代理。 *本年度員工認股權憑證、可轉換公司債及盈餘暨資本公積轉增資 45,102.7 萬元，截止 96 年底實收資本額 1,701,435,350 元。 *投資 EAST PROFIT INTERNATIONAL LTD.. NTD35,684 仟元，持股 70%。 *投資遠聯科技(股)公司. NTD20,000 仟元，持股 66.67%。
97 年	<ul style="list-style-type: none"> *盈餘暨資本公積轉增資/可轉換公司債轉換普通股共 1.32 億,實收資本額 1,814,091 仟元。 *取得 RDC 產品代理。 *取得美商 Diodes 產品代理。 *取得美商 Volterra 產品代理。 *取得澳商 AMS 產品代理。 *取得美商 RMI 產品代理。

98年	*透過香港豐藝國際投資嘉合豐電子(深圳)有限公司. USD200 仟元, 持股 100%。 *透過香港豐藝國際投資豐藝電子(上海)有限公司 USD1,000 仟元, 持股 100%。 *可轉換公司債轉換普通股共 1,670 萬, 實收資本額 1,823,171 仟元。
99年	*獲頒Alpha & Omega最佳合作夥伴獎。 *獲頒友達光電AVBU GD最佳合作夥伴獎。 *獲頒技嘉科技2010最佳合作夥伴獎。 *獲頒力智電子獎合作夥伴獎。 *2009年天下雜誌 500 大服務業調查 豐藝電子排行 61 名, 資訊、通訊、IC 通路 11 名。
100年	*獲頒Alpha & Omega最佳合作夥伴獎。 *獲頒技嘉科技2010最佳合作夥伴獎。 *獲頒力智電子獎合作夥伴獎。 *註銷買回普通股 507 仟股, 實收資本額 1,823,171 仟元。 *2010年天下雜誌 500 大服務業調查 豐藝電子排行 59 名, 資訊、通訊、IC 通路 10 名。
101年	*註銷買回普通股 2,765 仟股, 實收資本額 1,790,451 仟元。
102年	*完成分割特定應用產品事業群讓與子公司勁豐電子股份有限公司。
103年	*取得 GigaDevice 產品代理。 *取得 Conexant 產品代理。 *2013年 ISRC 獲頒 Intel 『Smart Impact Challenge』 First Prize。 *2013年天下雜誌 500 大服務業排行第 72 名, IC 通路第 11 名。
104年	*取得 NDK 產品代理。 *取得 EMC 產品代理。 *2014年天下雜誌 500 大服務業排行第 68 名, IC 通路第 10 名。
105年	*取得 AMAZING 產品代理。 *2015年天下雜誌 2000 大服務業排行第 86 名, IC 通路第 10 名。
106年	*取得杰華特產品代理。 *2016年天下雜誌 2000 大服務業排行第 85 名, IC 通路第 11 名。
107年	*取得 LCF/CapXon 產品代理。 *2017年天下雜誌 2000 大服務業排行第 84 名, IC 通路第 10 名。
108年	*取得 XMC/LPS 產品代理。 *2018年天下雜誌資訊、通訊、IC 通路第 17 名。

二、風險事項

(一)風險因素：

1.利率、匯率變動、通貨膨脹情形對公司損益之影響及未來因應措施。

(1)利率變動對公司損益之影響及未來因應措施

本集團 108 年度之利息費用 114,283 仟元, 占當年度營業收入淨額 22,824,272 仟元為 0.50%, 尚無重大影響, 另本公司未來將視金融利率變動適時予以調整資金運用情形。整體而言, 利率風險對本集團並未產生重大影響。

(2)匯率變動對公司損益之影響及未來因應措施

本集團之進銷貨交易計價多以美元為主, 故匯率變動將直接影響公司獲利。

因應匯率變動之具體措施如下：

A.財務部將每個營業日衍生之美元資產及負債編成”外匯部位統計表”, 針對外匯缺

口部位，做為避險之依據。

B.財務部定期編製”外匯避險一覽表”及”外匯部位統計分析表”，從事外匯匯率造成之損益評估及未來外匯避險之參考。

C.本集團外匯避險作業採用預購遠期外匯(Forward)之方式操作，以鎖定進貨匯率成本為目的，以期達到降低匯率之波動對公司造成之影響。

D.與金融機構保持密切連繫蒐集相關資訊，並透過金融市場連線服務取得交易時間內台幣對美元及其他國際貨幣間之匯率，以提供本公司進行外匯避險作業之判斷，以減少外匯劇烈變動造成之匯兌損失影響正常營運，及時計劃因應措施。

(3)通貨膨脹情形對公司損益之影響及未來因應措施

依目前經濟情形，國內通貨膨脹指數尚屬低檔，對本集團之影響並不重大，惟本集團將會密切注意經濟情勢之發展。

2.從事高風險、高槓桿投資、資金貸與他人、背書保證及衍生性商品交易之政策、獲利或虧損之主要原因及未來因應措施。

最近年度本集團並未從事高風險、高槓桿投資及衍生性商品交易，另最近年度本集團亦無資金貸與他人，及為他人背書保證之情事。

惟本集團訂定遠期外匯合約，主要係為規避外幣債權、債務及承諾因匯率變動產生之風險。本集團之避險策略係以達成能夠規避大部份市場價格風險為目的。本集團以與被避險項目公平價變動呈高度負相關之衍生性金融商品作為避險工具，並作定期評估。

3.未來研發計畫及預計投入之研發費用：

本集團為提供客戶市場趨勢之分析建議及完善的售後服務與整體解決方案，成立技術支援團隊及研發部，隨時掌握產品市場開發趨勢並提供技術支援。有鑑於攜帶裝置與物聯網運用之蓬勃發展，本公司未來研發重點將朝向小型化、行動化的應用發展；預計投入佔營業收入淨額之 0.3% ~ 0.5% 作為研發費用。

4.國內外重要政策及法律變動對公司財務業務之影響及因應措施：

本集團持續關注國內外政經環境變化趨勢、政策及法令變動情形，並隨時做好各項因應措施，本公司 108 年度及截至公開說明書刊印日止，未有因政策及法律變動而影響財務業務之情事。

5.科技改變及產業變化對公司財務業務之影響及因應措施：

本集團隨時掌握相關產業脈動，並適時加以分析，惟 108 年度及截至公開說明書刊印日止，未有因科技改變而有影響財務業務之情事。

6.企業形象改變對企業危機管理之影響及因應措施：

本集團秉持專業及誠信之經營原則，重視企業形象及風險控管，尚無重大企業形象改變造成企業危機管理之情事。

7.進行併購之預期效益及可能風險及因應措施：無。

8.擴充廠房之預期效益及可能風險因應措施：無。

9.進貨或銷貨集中所面臨之風險因應措施：

(1)進貨集中風險

本集團代理電子零組件種類眾多，應用領域涵蓋主要為電子產業，如資訊、通訊、消費性電子、工業電腦及汽車產業等，由於代理之產品種類眾多且用途廣泛，

故受單一產品市場景氣變動之影響相對較低。一般而言，通路商係屬資金及技術密集之產業，基於為使資源配置之效益極大化，大部分通路商均將其資源集中於某幾條明星產品線，如豐藝集團之液晶模組相關產品，進貨集中在友達光電之情形，係屬行業特性，面板類相關產品較為集中之因應係與客戶長期往來並維持密切的產品開發與應用之合作關係，其他代理 IC、電晶體等零組件產品來源眾多尚無進貨集中之情形。本集團最近三年度對面板類相關產品之主要供應商進貨佔比較高主係行業特性所致，且本集團目前供貨來源尚屬穩定，並無短缺或中斷之風險，經評估豐藝集團尚無進貨集中風險之虞。

(2)銷貨集中風險

本集團產品廣泛應用於電腦系統及其週邊設備、消費性電子資訊產品之零組件上，客戶遍及全球各地，多為國內外知名電腦產品製造商。本集團考量整體營運策略趨向穩定獲利，除已積極爭取各大廠之訂單，並朝向產品應用端多元化之佈局，透過產品線及應用領域分散銷售客戶群。最近三年度對銷售金額最高之單一公司之銷售金額均未達 20% 之情形。基於製造大廠對於供應商之品質要求相當嚴謹，本集團藉著擁有完整代理產品線、客製化之設計導入能力、準確且彈性之交期、穩定之產品品質、提供完善之技術支援及售後服務等深獲客戶肯定，因此與其主要客戶均維持穩定且良好的合作關係；另本集團亦積極開發其他應用領域之產品線，尚無銷售客戶集中之風險。

- 10.董事、監察人或持股超過百分之十之大股東，股權之大量移轉或更換對公司之影響、風險及因應措施：無。
- 11.經營權之改變對公司之影響、風險及因應措施：無。
- 12.其他重要風險及因應措施：無。

(二)訴訟或非訟事件

- 1.公司最近二年度及截至公開說明書刊印日止已判決確定或目前尚在繫屬中之訴訟、非訟或行政爭訟事件，其結果可能對股東權益或證券價格有重大影響者，應揭露其系爭事實、標的金額、訴訟開始日期、主要涉訟當事人及目前處理情形：

建祥國際股份有限公司（下稱建祥公司）向臺灣士林地方法院起訴主張略以：「建祥公司於 100 年 3 月 23 日向本公司訂購由同案被告隆達電子股份有限公司（下稱隆達公司）生產之 NB 晶片計 600 萬顆、亮度 24.5 至 26，買賣價金為 264 萬 6,000 元，建祥公司已全數給付貨款予本公司，本公司所交付之晶片均有發現亮度不符規格之瑕疵。故建祥公司向法院起訴請求本公司及隆達公司負擔損害賠償責任，共計新臺幣 414 萬 0,045 元。本案經第一審法院判決駁回建祥公司之起訴後，建祥公司不服，對該判決提起上訴，經第二審法院判決本公司及隆達公司應給付建祥公司新臺幣 2,763,600 元及利息，本公司對該判決不服，對該判決提起第三審上訴，本案目前繫屬於最高法院，尚未終結。

承上，本公司雖有如上所述之訴訟案件，惟上開案件所簽涉之金額對本公司而言非屬重大，應不致對本公司之財務、業務產生重大影響。

- 2.公司董事、監察人、總經理、實質負責人、持股比例超過百分之十之大股東及從屬公司，最近二年度及截至公開說明書刊印日止已判決確定或目前尚在繫屬中之訴訟、非訟或行政爭訟事件，其結果可能對公司股東權益或證券價格有重大影響者：無。
- 3.公司董事、監察人、經理人及持股比例超過百分之十之大股東，最近二年度及截至公

開說明書刊印日止，發生證券交易法第一百五十七條規定情事及公司目前辦理情形：
無。

(三)公司董事、監察人、經理人及持股比例超過百分之十之大股東最近二年度及截至公開說明書刊印日止，如有發生財務週轉困難或喪失債信情事，應列明其對公司財務狀況之影響：無。

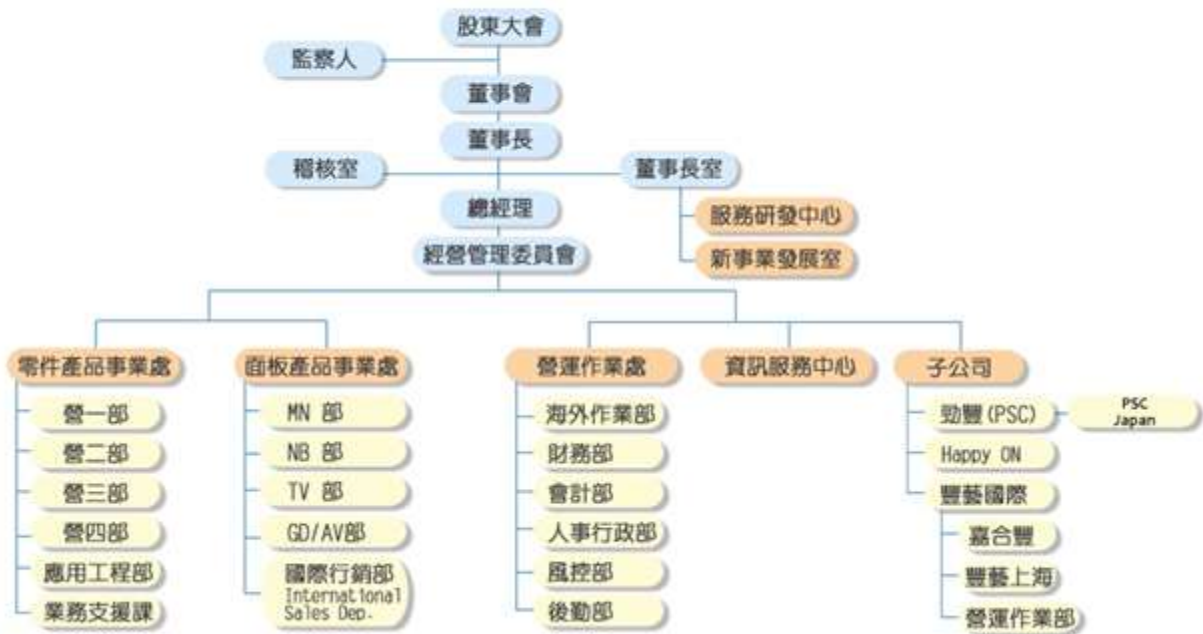
(四)其他重要事項：無。

三、公司組織

(一)組織系統

1.組織結構

豐藝電子股份有限公司組織圖



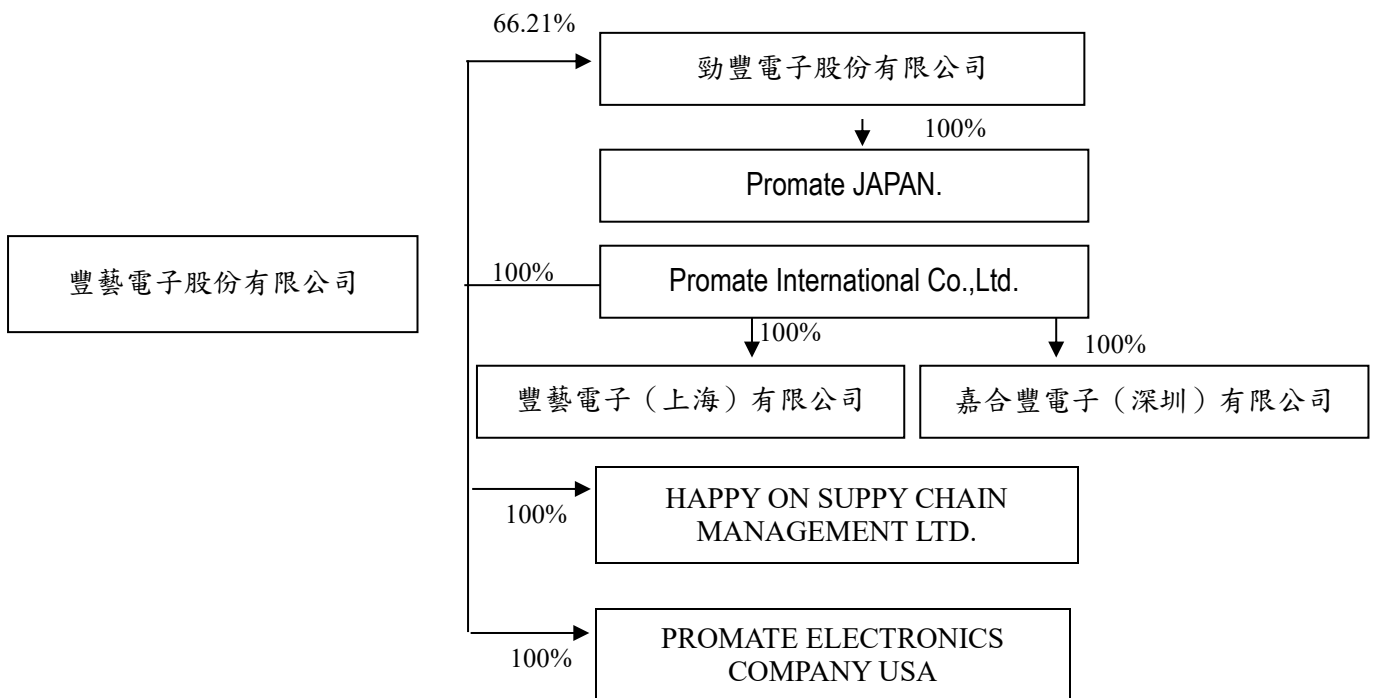
2.各主要部門所營業務

部門	所營業務
董事長室	A.公司整體制度、規章及辦法之制訂與更新。 B.公司整體行銷活動之規劃及企業公關活動推動。 C.海外子、分公司營運督導與稽核。 D.轉投資事業之評估及管理事宜。
稽核室	負責公司內部規章及制度執行稽核工作，並提出改善建議。
營運作業處	財務部：掌理公司資金調度、出納現金收支、規劃金融機構往來關係、管理長短期有價證券，以及股務規劃、股東會、董監事會議相關事宜之處理。
	會計部：負責帳務處理、損益計算、稅務規劃、營運成本計算與財務報表編製分析。
	人事行政部：人力資源規劃、人員招募甄選、績效考評、員工在職訓練、員工薪資、辦理員工福利、辦公室環境、衛生安全事項管理，文件收發、辦公用品、營業雜支消耗品之採購供應管理，總機、接待與其他總務之工作。
	風控部：客戶信用風險評估及控管、應收帳款管理、法務相關事務管理(訴訟及非訟、合約、智慧財產權)、公司保險規劃統籌協調跨部門合作、協助集團各營運環節風險控管及效能提升及專案管理。
	後勤部：商品物料之進出口報關、船務、保險、倉儲等事宜與國內商品物料運輸及調度作業管理。
海外作業部：協助支援海外事業單位之後勤及相關行政作業。	

部 門	所 營 業 務
零件代理事業群：下設零件產品事業處及面板產品事業處	零件產品事業處區分如下： 營一部：負責 IC 等零件產品市場之經營、推廣、銷售經營管理之規劃與執行。 營二部：負責消費性電子\電腦週邊等零件產品市場之經營、推廣、銷售經營管理之規劃與執行。 營三部：負責類比\線性等特定應用零件產品市場之經營、推廣、銷售經營管理之規劃與執行。 營四部：負責有線\無線通訊等特定應用零件產品市場之經營、推廣、銷售經營管理之規劃與執行。 面板產品事業處：負責國內外各尺寸液晶面板市場經營、推廣、銷售經營管理之規劃與執行。
資訊服務中心	公司網路系統、進銷存系統、伺服器、電子郵件系統等設備之建置維護、管理及更新，公司內部資訊系統教育訓練，未來資訊化管理之規劃與推動。

(二)關係企業圖

1.關係企業圖(108.12.31)



2.與關係企業間之關係、相互持股比例、股份及實際投資金額

108年12月31日 單位：新台幣仟元；仟股

企業名稱	與本公司之關係	本公司持有關係企業股份			關係企業持有本公司股份		
		股數	持股比例(%)	實際投資金額	股數	持股比例	實際投資金額
勁豐電子股份有限公司	本公司之子公司	25,328	66.21	297,527	-	-	-
PROMATE INTERNATIONAL CO., LTD.	本公司之子公司	12,360	100.00	52,101	-	-	-
豐藝電子(上海)有限公司	本公司之孫公司	註	100.00	32,500 (USD1,000,000)	-	-	-
嘉合豐電子(深圳)有限公司	本公司之孫公司	註	100.00	6,782 (USD200,000)	-	-	-
HAPPY ON SUPPLY CHAIN MANAGEMENT LTD.	本公司之子公司	3,000	100.00	12,124	-	-	-
PROMATE ELECTRONICS COMPANY USA	本公司之子公司	20	100.00	606	-	-	-
PROMATE JAPAN	本公司之孫公司	10	100.00	2,791	-	-	-

註：係有限公司

(三)總經理、副總經理、協理、各部門及分支機構主管資料

109年3月31日

職稱 (註1)	姓名	性別	國籍	就任日期	持有股份		配偶、未成年子女持有股份		利用他人名義持有股份		主要學(經)歷 (註2)	目前兼任其他職務	具配偶或二親等以內關係之經理人			經理人取證憑 工認股情形	備註
					股數	比例	股數	比例	股數	比例			職稱	姓名	關係		
總經理	陳澄芳 (註)	男	中華民國	87年7月	8,717,851	4.87%	3,385,088	1.89%	609,000	0.34%	交通大學電子物理系德州儀器(股)公司工程師	創豐投資(股)公司董事長 勁豐電子(股)公司董事 (豐藝電子(股)公司法人代表) 豐藝電子(股)公司總經理 威健實業(股)公司董事 (威記投資(股)公司法人代表) 勁豐投資(股)公司監察人 Promate International Co.,Ltd. 董事長	營運長	杜懷琪	夫妻	-	(註3)
營運長	杜懷琪	女	中華民國	87年7月	3,385,088	1.89%	8,717,851	4.87%	609,000	0.34%	台灣大學經濟系	廣邁實業有限公司董事長 創豐投資(股)公司董事 勁豐電子(股)公司董事長 兼執行長 (豐藝電子(股)公司法人代表) 豐藝電子(股)公司營運長 勁豐投資(股)公司董事長 豐碩一投資(限)公司董事長 豐碩創投(股)公司董事長	董事長	陳澄芳	夫妻	-	(註3)
資深執行副總經理	陳勁宏	男	中華民國	99年8月	-	-	244,858	0.14%	-	-	輔仁大學電子系	-	-	-	-	註4	-
資深副總經理	謝金龍	男	中華民國	102年4月	7,238	-	-	-	-	-	台北商專銀行保險科	-	-	-	-	註4	-
副總經理	鄧富隆	男	中華民國	105年10月	1	-	2,071	-	-	-	光武工專電子工程系	-	-	-	-	-	-
副總經理	張文信	男	中華民國	107年8月	2,000	-	-	-	-	-	龍華工專電子工程系	-	-	-	-	-	-
財務部經理	吳麗雪	女	中華民國	83年3月	147,633	0.08%	-	-	-	-	台北商專會計科 國統聯合會計事務所	-	-	-	-	-	-
會計部經理	邱慧玲	女	中華民國	99年8月	31,679	0.02%	-	-	-	-	政治大學會計系 建業聯合會計事務所	-	-	-	-	-	-

註：97/04/01 董事長兼任總經理

註1：應包括總經理、副總經理、協理、各部門及分支機構主管資料，以及凡職位相當於總經理、副總經理或協理者，不論職稱，亦均應予揭露。

註2：與擔任目前職位相關之經歷，如於前揭期間曾於查核簽證會計師事務所或關係企業任職，應敘明其擔任之職稱及負責之職務。

註3：總經理或相當職務者(最高經理人)與董事長為同一人、互為配偶或一親等親屬時，應揭露其原因、合理性、必要性及因應措施(例如增加獨立董事席次，並應有過半數董事未兼任員工或經理人等方式)之相關資訊。：因董事長兼任總經理負責規劃公司營運策略及代表公司對外簽約，營運長負責督導業務及財務運作，並向總經理報告，故具其合理性及必要性。因應措施部份在108年增設獨立董事一席，並設立審計委員會，且未有過半數董事未兼任員工或經理人之情事。

註4：請參閱本公開說明書壹、八、員工認股權辦理情形。

(四)董事及監察人資料

1.董事及監察人之姓名、學經歷、持有股份及性質

109年3月31日；單位：股

職稱 (註1)	姓名	性別	國籍 或註冊地	初次選任 日期 (註2)	選任 日期	任期	選任時持有股份		現在持有股份		配偶、未成年子女 持有股份		利用他人名義 持有股份		主要經(學)歷 (註3)	目前兼任本公司或 其他公司之職務	具配偶或二親等以內關係之 其他主管、董事或監察人			備註 (註4)
							股數	比例	股數	比例	股數	比例	股數	比例			職稱	姓名	關係	
董事長	陳澄芳	男	中華民國	105/6/14	108/6/14	3	8,717,851	4.87%	8,717,851	4.87%	3,385,088	1.89%	609,000	0.34%	交通大學電子物理系德州儀器(股)公司工程師	營運長	杜懷琪	夫妻	(註4)	
董事	杜懷琪	女	中華民國	105/6/14	108/6/14	3	3,385,088	1.89%	3,385,088	1.89%	8,717,851	4.87%	609,000	0.34%	台灣大學經濟系	董事長	陳澄芳	夫妻	(註4)	
董事	胡秋江	男	中華民國	105/6/14	108/6/14	3	2,248,949	1.26%	2,248,949	1.26%	1,505,036	0.84%	-	-	大業大學事業經營所、交通大學電信工程系、政大企業研究所企家班	威健實業(股)公司董事長及總經理、Weikeng Technology Pte Ltd.董事(威健實業(股)公司法人代表)、威健實業(股)公司董事長、麗台科技(股)公司監察人、研通科技(股)公司獨立董事、威健實業國際有限公司董事、威健實通(股)公司董事長(威健實業(股)公司法人代表)、欣投資訊(股)公司獨立董事、寶典創業投資(股)公司董事長、寶利資產管理有限公司董事、台灣新光國際創業投資(股)公司董事(威健實業(股)公司法人代表)、英屬維京群島商寶典三號創業投資(股)公司董事長、寶典投資控股公司董事及寶典一號創業投資(股)公司董事。	-	-	-	-
董事	創豐投資(股)公司	-	中華民國	105/6/14	108/6/14	3	3,654,901	2.04%	3,694,901	2.06%	-	-	-	-	-	-	-	-	-	
	代表人：朱明珍	女					13,500	0.01%	13,500	0.01%	769,634	0.43%	-	-	New Jersey Institute of Technology, Environmental Engineering Major	-	-	-	-	
獨立董事	郭江龍	男	中華民國	105/6/14	108/6/14	3	-	-	-	-	-	-	-	交通大學電子物理系德州儀器半導體技術(上海)有限公司董事總經理	偉詮電子(股)公司 獨立董事 文暉科技(股)公司 執行顧問	-	-	-	-	
獨立董事	黃修明	男	中華民國	105/6/14	108/6/14	3	-	-	-	-	-	-	-	美商美信積體產品有限公司亞太地區銷售及應用執行董事	-	-	-	-		
獨立董事	胡漢良	男	中華民國	108/6/14	108/6/14	3	-	-	-	-	-	-	-	國立台灣大學會計與管理決策組碩士會計師高考及格漢民微測科技股份有限公司獨立董事聯合勸募協會監事	公允聯合會計師事務所合夥會計師、安格科技股份有限公司董事長、昆盈企業股份有限公司董事、科誠股份有限公司董事、辛耘企業股份有限公司董事、鑫亞電通股份有限公司董事、嘉晶電子股份有限公司獨立董事、友霖生技醫藥股份有限公司監察人、光宇材料股份有限公司監察人	-	-	-	-	

註1：法人股東應將法人股東名稱及代表人分別列示(屬法人股東代表者，應註明法人股東名稱)，並應填下列表一。

註2：填列首次擔任公司董事或監察人之時間，如有中斷情事，應附註說明。

註3：與擔任目前職位相關之經歷，如於前揭期間曾於查核簽證會計師事務所或關係企業任職，應敘明其擔任之職稱及負責之職務。

註4：董事長與總經理或相當職務者(最高經理人)為同一人、互為配偶或一親等親屬時，應揭露其原因、合理性、必要性及因應措施(例如增加獨立董事席次，並應有過半數董事未兼任員工或經理人等方式)之相關資訊。；因董事長兼任總經理負責規劃公司營運策略及代表公司對外簽約，營運長負責督導業務及財務運作，並向總經理報告，故具其合理性及必要性。因應措施部份在 108 年增設獨立董事一席，並設立審計委員會，且未有過半數董事未兼任員工或經理人之情事。

2.法人股東之主要股東

108年12月31日

法人股東名稱	法人股東之主要股東	持股比例
創豐投資(股)公司	陳澄芳	37.50%
	杜懷琪	14.60%
	宋曼麗	20.00%
	郭錦綢	20.00%
	林竹珍	5.00%
	宋一林	2.90%

3.法人股東之主要股東為法人者其主要股東：不適用

4.董事及監察人資料

姓名	條件	是否具有五年以上工作經驗 及下列專業資格			符合獨立性情形(註1)												兼任其他 公開發行 公司獨立 董事家數
		商務、法 務、會計 或公司業 務所須相 關系之公 立大專校 校講師以 上	法官、檢 察官、律 師、會計 師或與公 司業務所 需之考試 及證書之 專門職業 技術人員	商務、法 務、會計 或公司業 務所須之 工作經驗	1	2	3	4	5	6	7	8	9	10	11	12	
董事長陳澄芳			✓							✓		✓	✓		✓	✓	-
董事胡秋江			✓		✓	✓		✓		✓	✓	✓	✓	✓	✓	✓	-
董事杜懷琪			✓							✓		✓	✓		✓	✓	-
董事 創豐投資(股) 代表人-朱明珍			✓		✓	✓	✓	✓		✓	✓	✓	✓	✓	✓	✓	-
獨立董事 郭江龍			✓		✓	✓	✓	✓	✓	✓	✓	✓	✓	✓	✓	✓	-
獨立董事 黃修明			✓		✓	✓	✓	✓	✓	✓	✓	✓	✓	✓	✓	✓	-
獨立董事 胡漢良		✓	✓		✓	✓	✓	✓	✓	✓	✓	✓	✓	✓	✓	✓	1

註：各董事、監察人於選任前二年及任職期間符合下述各條件者，請於各條件代號下方空格中打“ ”。

- (1)非公司或其關係企業之受僱人。
- (2)非公司或其關係企業之董事、監察人(但如為公司與其母公司、子公司或屬同一母公司之子公司依本法或當地國法令設置之獨立董事相互兼任者，不在此限)。
- (3)非本人及其配偶、未成年子女或以他人名義持有公司已發行股份總數1%以上或持股前十名之自然人股東。
- (4)非(1)所列之經理人或(2)、(3)所列人員之配偶、二親等以內親屬或三親等以內直系血親親屬。
- (5)非直接持有公司已發行股份總數5%以上、持股前五名或依公司法第27條第1項或第2項指派代表人擔任公司董事或監察人之法人股東之董事、監察人或受僱人(但如為公司與其母公司、子公司或屬同一母公司之子公司依本法或當地國法令設置之獨立董事相互兼任者，不在此限)。
- (6)非與公司之董事席次或有表決權之股份超過半數係由同一人控制之他公司董事、監察人或受僱人(但如為公司或其母公司、子公司或屬同一母公司之子公司依本法或當地國法令設置之獨立董事相互兼任者，不在此限)。
- (7)非與公司之董事長、總經理或相當職務者互為同一人或配偶之他公司或機構之董事(理事)、監察人(監事)或受僱人(但如為公司與其母公司、子公司或屬同一母公司之子公司依本法或當地國法令設置之獨立董事相互兼任者，不在此限)。
- (8)非與公司有財務或業務往來之特定公司或機構之董事(理事)、監察人(監事)、經理人或持股5%以上股東(但特定公司或機構如持有公司已發行股份總數20%以上，未超過50%，且為公司與其母公司、子公司或屬同一母公司之子公司依本法或當地國法令設置之獨立董事相互兼任者，不在此限)。
- (9)非為公司或關係企業提供審計或最近二年取得報酬累計金額未逾新臺幣50萬元之商務、法務、財務、會計等相關服務之專業人士、獨資、合夥、公司或機構之企業主、合夥人、董事(理事)、監察人(監事)、經理人及其配偶。但依證券交易法或企業併購法相關法令履行職權之薪資報酬委員會、公開收購審議委員會或併購特別委員會成員，不在此限。
- (10)未與其他董事間具有配偶或二親等以內之親屬關係。
- (11)未有公司法第30條各款情事之一。
- (12)未有公司法第27條規定以政府、法人或其代表人當選。

(五)發起人：不適用。

(六) 最近年度給付董事、監察人、總經理及副總經理等之酬金：

1. 一般董事及獨立董事之酬金(108 年度)

單位：新台幣仟元

職稱	姓名	董事酬金								A、B、C及D 等四項總額占 稅後純益之比例%		兼任員工領取相關酬金								A、B、C、D、 E、F及G等七 項總額占稅後純 益之比例%		領取來自子 公司以外轉 投資事業或 母公司 酬金
		報酬(A)		退職退休金 (B)		董事酬勞(C)		業務執行費用 (D)				薪資、獎金及 特支費等(E)		退職退休金 (F)		員工酬勞(G)						
		本公司	財務報 告內所 有公司	本公司	財務報 告內所 有公司	本公司	財務報 告內所 有公司	本公司	財務報 告內所 有公司	本公司	財務報 告內所 有公司	本公司	財務報 告內所 有公司	本公司		財務報告內 所有公司		本公司	財務報 告內所 有公司			
董事長	陳澄芳	-	-	-	-	1,100	1,100	-	-	0.23%	0.23%	3,195	3,195	-	-	5,600	-	5,600	-	2.11%	2.11%	-
董事	杜懷琪	-	-	-	-	1,100	1,100	-	-	0.23%	0.23%	2,766	5,496	-	-	5,600	-	6,800	-	2.02%	2.85%	-
董事	胡秋江	-	-	-	-	1,100	1,100	-	-	0.23%	0.23%	-	-	-	-	-	-	-	-	0.23%	0.23%	-
董事	創豐投資(股)公司 代表人：朱明珍	-	-	-	-	2,200	2,200	-	-	0.47%	0.47%	-	-	-	-	-	-	-	-	0.47%	0.47%	-
獨立董事	郭江龍	-	-	-	-	1,100	1,100	-	-	0.23%	0.23%	-	-	-	-	-	-	-	-	0.23%	0.23%	-
獨立董事	黃修明	-	-	-	-	1,100	1,100	-	-	0.23%	0.23%	-	-	-	-	-	-	-	-	0.23%	0.23%	-
獨立董事	胡漢良(註)	-	-	-	-	1,100	1,100	-	-	0.23%	0.23%	-	-	-	-	-	-	-	-	0.23%	0.23%	-

1.請敘明獨立董事酬金給付政策、制度、標準與結構，並依所擔負之職責、風險、投入時間等因素敘明與給付酬金數額之關聯性：本公司之獨立董事之報酬及酬勞係其所擔負之職責與風險，以及參酌對公司營運參與之程度及貢獻價值並參酌公司整體營運狀況並而給予。

2.除上表揭露外，最近年度公司董事為財務報告內所有公司提供服務(如擔任非屬員工之顧問等)領取之酬金：無

註：108.6.14 新任

2. 監察人之酬金（個別揭露姓名及酬金方式）（108 年度）

單位：新台幣仟元

職稱	姓名	監察人酬金						A、B及C等三項總額占 稅後純益之比例%		領取來自子 公司以外轉 投資事業或 母公司 酬金
		報酬(A)		酬勞(B)		業務執行費用(C)				
		本公司	財務報告內所 有公司	本公司	財務報告內 所有公司	本公司	財務報告內 所有公司	本公司	財務報告內 所有公司	
監察人	宋曼麗(註)	-	-	1,100	1,100	-	-	0.23	0.23	-
監察人	尤雪萍(註)	-	-	-	-	-	-	-	-	-

註：108.6.14 任期屆滿

3.總經理及副總經理之酬金（個別揭露姓名及酬金方式）(108 年度)

單位：新台幣仟元

職稱	姓名	薪資(A)		退職退休金(B)		獎金及特支費等(C)		員工酬勞金額(D)				A、B、C及D等三項總額占稅後純益之比例(%)		領取來自子公司以外轉投資事業或母公司酬金	
		本公司	財務報告內所有公司	本公司	財務報告內所有公司	本公司	財務報告內所有公司	本公司		財務報告內所有公司		本公司	財務報告內所有公司		
								現金金額	股票金額	現金金額	股票金額				
總經理	陳澄芳	1,032	1,032	-	-	2,163	2,163	5,600	-	5,600	-	1.87%	1.87%	-	
營運長	杜懷琪	600	2,227	-	-	2,166	3,269	5,600	-	6,800	-	1.78%	2.62%	-	
資深執行副總經理	陳勁宏	5,880	5,880	257	257	5,786	5,786	5,500	-	5,500	-	3.71%	3.71%	-	
資深副總經理	謝金龍														
副總經理	鄧富隆														
副總經理	張文信														

酬金級距表

給付本公司各個總經理及副總經理酬金級距	總經理及副總經理姓名	
	本公司	財務報告內所有公司
低於 1,000,000 元		
1,000,000 元(含)~2,000,000 元(不含)		
2,000,000 元(含)~3,500,000 元(不含)		
3,500,000 元(含)~5,000,000 元(不含)	謝金龍、鄧富隆、張文信	謝金龍、鄧富隆、張文信
5,000,000 元(含)~10,000,000 元(不含)	陳澄芳、杜懷琪、陳勁宏	陳澄芳、陳勁宏
10,000,000 元(含)~15,000,000 元(不含)		杜懷琪
15,000,000 元(含)~30,000,000 元(不含)		
30,000,000 元(含)~50,000,000 元(不含)		
50,000,000 元(含)~100,000,000 元(不含)		
100,000,000 元以上		
總計		

4.前五位酬金最高之主管之酬金（個別揭露姓名及酬金方式）

單位：新台幣仟元

職稱	姓名	薪資(A)		退職退休金(B)		獎金及特支費等(C)		員工酬勞金額(D)				A、B、C及D等三項總額占稅後純益之比例(%)		領取來自子公司以外轉投資事業或母公司酬金
		本公司	財務報告內所有公司	本公司	財務報告內所有公司	本公司	財務報告內所有公司	本公司		財務報告內所有公司		本公司	財務報告內所有公司	
								現金金額	股票金額	現金金額	股票金額			
董事長	陳澄芳	1,032	1,032	-	-	2,163	2,163	5,600	-	5,600	-	1.92%	1.92%	-
營運長	杜懷琪	600	2,227	-	-	2,166	3,269	5,600	-	6,800	-	1.83%	2.69%	-
資深執行副總經理	陳勁宏	1,740	1,740	-	-	1,623	1,623	3,000	-	3,000	-	1.39%	1.39%	-
資深副總經理	謝金龍	1,620	1,620	99	99	1,673	1,673	1,000	-	1,000	-	0.94%	0.94%	-
副總經理	鄧富隆	1,224	1,224	79	79	1,457	1,457	900	-	900	-	0.78%	0.78%	-

5.分派員工酬勞之經理人姓名及分派情形

單位：新台幣仟元；108年12月31日

	職稱	姓名	股票金額	現金金額	總計	總額占稅後純益之比例(%)
經理人	總經理	陳澄芳(註)	-	18,682	18,682	3.98
	營運長	杜懷琪				
	資深執行副總	陳勁宏				
	資深副總經理	林文昌				
	資深副總經理	謝金龍				
	副總經理	鄧富隆				
	財務部經理	吳麗雪				
	會計部經理	邱慧玲				

註：97.03.24 董事長兼任總經理

6.分別比較說明本公司及合併報告所有公司於最近二年度給付本公司董事、監察人、總經理及副總經理等之酬金總額占個體或個別財務報告稅後純益比例之分析並說明給付酬金之政策、標準與組合、訂定酬金之程序、與經營績效及未來風險之關聯性。

(1)酬金總額占稅後純益之比例

單位：新台幣仟元

項目	年度	108 年度		107 年度	
		本公司	財務報表內所有公司	本公司	財務報表內所有公司
董事酬金總額		8,800	8,800	8,400	8,400
董事酬金總額占稅後純益比例		1.87	1.87	1.61	1.61
監察人酬金總額		1,100	1,100	2,400	2,400
監察人酬金總額占稅後純益比例		0.23	0.23	0.46	0.46
總經理及副總經理酬金總額		34,584	38,514	25,896	42,695
總經理及副總經理酬金總額占稅後純益比例		7.36	8.97	4.96	9.13

(2)給付酬金之政策、標準與組合、訂定酬金之程序及與經營績效之關聯性

本公司董事及監察人酬勞係依公司章程及相關法令規定，考量公司獲利狀況及未來營運需求，由薪資報酬委員會提案後，經董事會討論通過後，提股東會報告之。

總經理及副總經理之酬金包含薪資、獎金及員工紅利等，每年由薪資報酬委員會依所擔任之職位、所承擔之責任及對本公司之貢獻度，並參酌同業水準議定之，經討論後，依本公司人事規章辦理後施行。

四、資本及股份

(一)股份種類

股份種類	核定股本			備註
	流通在外股份	未發行股份	合計	
記名式普通股	179,045,194 股	70,954,806 股	250,000,000 股	上市公司股票

(二)股本形成經過

1.最近五年度及截至公開說明書刊印日止，股本變動之情形：本公司最近五年度及截至公開說明書刊印日止未有股本變動之情形。

單位：新台幣元；股

年月	發行價格	核定股本		實收股本		備註		
		股數	金額	股數	金額	股本來源	以現金以外之財產抵充股款者	其他
75年5月	壹萬	600	6,000,000	600	6,000,000	現金設立	無	—
77年11月	壹萬	1,600	16,000,000	1,600	16,000,000	現金增資	無	—
81年9月	壹萬	2,800	28,000,000	2,800	28,000,000	現金增資	無	—
84年10月	10元	5,600,000	56,000,000	5,600,000	56,000,000	合併增資	無	—
86年12月	10元	8,000,000	80,000,000	8,000,000	80,000,000	現金增資	無	—
87年6月	10元	10,000,000	100,000,000	10,000,000	100,000,000	現金增資、盈餘轉增資	無	—
88年9月	10元	30,000,000	300,000,000	15,000,000	150,000,000	現金增資 盈餘轉增資	無	—
89年6月	18元 10元	30,000,000	300,000,000	23,500,000	235,000,000	現金增資 盈餘轉增資	無	—
90年7月	10元	30,800,000	308,000,000	30,200,000	302,000,000	盈餘轉增資	無	—
91年7月	10元	110,000,000	1,100,000,000	41,200,000	412,000,000	盈餘轉增資	無	—
92年2月	40元	110,000,000	1,100,000,000	46,375,000	463,750,000	現金增資	無	—
92年6月	10元	110,000,000	1,100,000,000	60,062,675	600,626,750	盈餘暨資本公積轉增資	無	—
93年7月	10元	110,000,000	1,100,000,000	77,194,850	771,948,500	盈餘轉增資	無	—
93年11月	11.5元	110,000,000	1,100,000,000	77,703,850	777,038,500	員工認股權換發新股	無	—
94年1月	11.5元	110,000,000	1,100,000,000	77,882,850	778,828,500	員工認股權換發新股	無	—
94年5月	11.5/ 40.1元	110,000,000	1,100,000,000	78,142,538	781,425,380	員工認股權換發新股/ 轉換公司債轉換普通股	無	—
94年8月	11.5/ 40.1/ 10元	110,000,000	1,100,000,000	95,621,932	956,219,320	員工認股權換發新股/ 轉換公司債轉換普通股/ 盈餘暨資本公積轉增資	無	—
94年11月	10/ 32.8元	110,000,000	1,100,000,000	98,929,068	989,290,680	員工認股權換發新股/ 轉換公司債轉換普通股	無	—
95年3月	10/ 32.8元	200,000,000	2,000,000,000	99,073,896	990,738,960	員工認股權換發新股/ 轉換公司債轉換普通股	無	—
95年12月	10/ 27.6元	200,000,000	2,000,000,000	119,041 仟股	1,190,409 仟元	員工認股權換發新股/ 轉換公司債轉換普通股	無	—
96年3月	10/ 27.5/ 25元	200,000,000	2,000,000,000	125,852 仟股	1,258,524 仟元	員工認股權換發新股/ 轉換公司債轉換普通股/ 現金增資	無	—
96年10月	10/ 27.5/ 31.26元	200,000,000	2,000,000,000	164,041 仟股	1,640,411 仟元	盈餘暨資本公積轉增資/ 員工認股權換發新股/ 轉換公司債轉換普通股	無	—
96年12月	10/ 22.81/ 25.14元	200,000,000	2,000,000,000	168,281 仟股	1,682,812 仟元	員工認股權換發新股/ 轉換公司債轉換普通股	無	—
97年	10/ 22.81/ 25.14元	200,000,000	2,000,000,000	181,409 仟股	1,814,091 仟元	盈餘暨資本公積轉增資/ 可轉換公司債轉換普通 股	無	—

年 月	發行價格	核定股本		實收股本		備註		
		股 數	金 額	股 數	金 額	股本來源	以現金以外 之財產抵充 股 款 者	其他
98 年	18.39 元	250,000,000	2,500,000,000	182,317 仟股	1,823,171 仟元	可轉換公司債轉換普通 股	無	—
100 年	10 元	250,000,000	2,500,000,000	181,810 仟股	1,818,102 仟元	註銷買回普通股	無	—
101 年	10 元	250,000,000	2,500,000,000	179,045 仟股	1,790,451 仟元	註銷買回普通股	無	—

- 註 1：經財政部證券暨期貨管理委員會 89 年 6 月 20 日證期會(89)台財證(一)第 50726 號函核准。
- 註 2：經財政部證券暨期貨管理委員會 90 年 7 月 2 日證期會(90)台財證(一)第 142196 號函核准。
- 註 3：經財政部證券暨期貨管理委員會 91 年 6 月 13 日證期會(91)台財證(一)第 0910132187 號函核准。
- 註 4：經財政部證券暨期貨管理委員會 91 年 11 月 26 日證期會(91)台財證(一)第 0910154527 號函核准。
- 註 5：經財政部證券暨期貨管理委員會 92 年 6 月 11 日證期會(92)台財證(一)第 0920125694 號函核准。
- 註 6：經行政院金融監督管理委員會 93 年 7 月 14 日金管證(一)第 0930131408 號函核准。
- 註 7：經經濟部 93 年 11 月 9 日經授商字第 09301208080 號函核准。
- 註 8：經經濟部 94 年 1 月 26 日經授商字第 09401015760 號函核准。
- 註 9：經經濟部 94 年 5 月 3 日經授商字第 09401073410 號函核准。
- 註 10：經經濟部 94 年 8 月 26 日經授商字第 09401168320 號函核准。
- 註 11：經經濟部 94 年 11 月 2 日經授商字第 09401219600 號函核准。
- 註 12：經經濟部 95 年 3 月 27 日經授商字第 09501052320 號函核准。
- 註 13：經經濟部九十六年四月二十三日經授商字第 09601081980 號函核准。
- 註 14：經經濟部九十六年十月一日經授商字第 09601231670 號函核准。
- 註 15：經經濟部九十六年十二月三日經授商字第 09601296060 號函核准。
- 註 16：經經濟部九十七年二月一日經授商字第 09701028720 號函核准。
- 註 17：經經濟部九十七年五月十五日經授商字第 09701113220 號函核准。
- 註 18：經經濟部九十七年八月十三日經授商字第 09701202430 號函核准。
- 註 19：經經濟部九十九年一月二十二日經授商字第 09901014070 號函核准。
- 註 19：經證交所一〇〇年七月十八日臺證上字第 10000237711 號函核准。
- 註 20：經經濟部一〇一年七月十一日經授商字第 10101137610 號函核准。

2.最近三年度及截至公開說明書刊印日止私募普通股之辦理情形：無。

(三)最近股權分散情形

1.股東結構

109 年 4 月 16 日；單位：股

股東結構 數量	政府機構	金融機構	其他法人	個人	外國機構及 外人	合計
人數	-	-	128	27,588	62	27,778
持有股數	-	-	11,302,022	159,146,524	8,596,648	179,045,194
持股比例(%)	-	-	6.31	88.89	4.80	100.00

2. 股權分散情形

每股面額新台幣壹拾元 109年4月16日 單位：人；股；%

持股分級	股東人數	持有股數	持股比率
1 至 999	11,612	511,366	0.29
1,000 至 5,000	11,639	25,129,093	14.04
5,001 至 10,000	2,291	17,752,890	9.92
10,001 至 15,000	750	9,544,984	5.33
15,001 至 20,000	382	7,005,949	3.91
20,001 至 30,000	444	11,114,206	6.21
30,001 至 50,000	308	12,052,531	6.73
50,001 至 100,000	186	12,823,156	7.16
100,001 至 200,000	83	11,730,216	6.55
200,001 至 400,000	34	9,568,792	5.34
400,001 至 600,000	14	7,216,555	4.03
600,001 至 800,000	10	7,289,460	4.07
800,001 至 1000,000	5	4,346,749	2.43
1000,001 至以上	20	42,959,247	23.99
合計	27,778	179,045,194	100.00

3. 主要股東名單：列明持股比例達百分之五以上之股東，如不足十名，應揭露至持股比例占前十名之股東名稱、持股數額及比例

單位：股 109年4月16日

主要股東名稱	股 份	持有股數	持股比例
陳澄芳		8,717,851	4.87%
宋曼麗		4,411,354	2.46%
創豐投資股份有限公司		3,694,901	2.06%
杜懷琪		3,385,088	1.89%
胡秋江		2,248,949	1.26%
宋一林		1,820,000	1.02%
宋乃可		1,807,688	1.01%
陳倍齡		1,793,175	1.00%
劉英達		1,681,670	0.94%
吳互晃		1,640,000	0.92%

4. 最近二年度及截至公開說明書刊印日止，董事、監察人、經理人及持股比例超過百分之十之股東股權移轉及股權質押變動情形

(1) 董事、監察人及大股東放棄現金增資認股情形：無

(2) 董事、監察人及大股東放棄現金增資洽關係人認購情形：無

5. 最近二年度及截至公開說明書刊印日止，董事、監察人、經理人及持股比例超過百分之十之股東股權移轉及股權質押變動情形。

(1)董事、監察人、經理人及大股東股權變動及股權質押情形

單位：股

職稱	姓名	107年度		108年度		109年截至3月31日止	
		持有股數 增(減)數	質押股數 增(減)數	持有股數 增(減)數	質押股數 增(減)數	持有股數 增(減)數	質押股數增 (減)數
董事	陳澄芳	-	-	-	-	-	-
董事	胡秋江	-	-	-	-	-	-
董事	杜懷琪	791,000	-	-	-	-	-
董事	創豐投資(股)公司 代表人：朱明珍	435,000	(750,000)	40,000	-	-	-
董事	胡秋江	3,895	-	-	-	-	-
獨立董事	郭江龍	-	-	-	-	-	-
獨立董事	黃修明	-	-	-	-	-	-
獨立董事	胡漢良(註1)	-	-	-	-	-	-
監察人	宋曼麗(註2)	-	-	-	-	-	-
監察人	尤雪萍(註2)	-	-	-	-	-	-
資深執行副總	陳勁宏	-	-	-	-	-	-
資深副總經理	謝金龍	-	-	-	-	-	-
副總經理	鄧富隆	-	-	-	-	-	-
副總經理	張文信	2,000	-	-	-	-	-
財務主管	吳麗雪	-	-	(12,000)	-	-	-
會計主管	邱慧玲	-	-	-	-	-	-

註1：108.6.14 新任

註2：108.6.14 任期屆滿

(2)董事、監察人、經理人及大股東股權移轉之相對人為關係人者之資訊：無。

(3)董事、監察人、經理人及大股東股權質押之相對人為關係人者之資訊：無。

6.持股比例占前十名之股東，其相互間為關係人或為配偶、二等親以內之親屬關係之資訊

109年4月16日

姓名	本人持有股份		配偶、未成年子女持有股份		利用他人名義合計持有股份		前十大股東相互間具有關係人或為配偶、二親等以內之親屬關係者，其名稱或姓名及關係。		備註
	股數	持股比率	股數	持股比率	股數	持股比率	名稱(或姓名)	關係	
陳澄芳	8,717,851	4.87%	3,385,088	1.89%	609,000	0.34%	創豐投資 杜懷琪	負責人 夫妻	
宋曼麗	4,411,354	2.46%							
創豐投資股份有限公司	3,694,901	2.06%					陳澄芳	負責人	
杜懷琪	3,385,088	1.89%	8,717,851	4.87%	609,000	0.34%	陳澄芳	夫妻	
胡秋江	2,248,949	1.26%	1,505,036	0.84%					
宋一林	1,820,000	1.02%					宋乃可	父	
宋乃可	1,807,688	1.01%					宋一林	子	
陳倍齡	1,793,175	1.00%							
劉英達	1,681,670	0.94%							
吳互晃	1,640,000	0.92%							

(四)最近二年度每股市價、淨值、盈餘、股利及相關資料

單位：新台幣元；股

項目	年度		107年	108年	109年截至 3月31日
	每股市價	最高		30	36.40
最低			26.85	28.25	26.05
平均			28.39	32.86	33
每股淨值	分配前		20.62	20.54	不適用
	分配後		17.99	註4	不適用
每股盈餘	加權平均股數(仟股)		179,045	179,045	179,045
	每股盈餘		2.92	2.62	不適用
每股股利	現金股利		2.63	2.28(註5)	不適用
	無償配股	盈餘配股	-	-	不適用
		資本公積配股	-	-	不適用
	累積未付股利(註3)		-	-	不適用
投資報酬分析	本益比(註1)		9.72	12.54	不適用
	本利比(註2)		10.79	14.41	不適用
	現金股利殖利率(註3)		9.26	6.94	不適用

註1：本益比＝當年度每股平均收盤價／每股盈餘。

註2：本利比＝當年度每股平均收盤價／每股現金股利。

註3：現金股利殖利率＝每股現金股利／當年度每股平均收盤價。

註4：尚無分配事宜。

註5：108年度盈餘分配案經109年3月17日董事會通過，尚待今年股東會通過。

(五)公司股利政策及執行狀況

1. 公司章程所訂之股利政策

本公司依公司法及公司章程規定，年度總決算如有盈餘，應先提繳稅款，彌補以往年度虧損，次就其餘額提撥 10% 為法定盈餘公積，並依法令規定提列及迴轉特別盈餘公積後，如尚有餘額，連同累積未分配盈餘，由董事會擬訂分配議案，由股東會決議分配之。本公司考量公司所處環境及成長階段，因應未來資金需求及長期財務規畫，並滿足股東對現金流入之需求，股東股息紅利得以現金或股票方式分派，其中現金股利之比例不得低於股利總數之百分之二十。

2. 本年度擬（已）議股利分派之情形

本公司業經 109 年 3 月 17 日董事會決議通過 108 年度盈餘分配案，每股配發現金股利 2.28 元，總計新台幣 408,223 仟元，惟尚待經股東會決議。

(六)本年度擬議之無償配股對公司營業績效及每股盈餘之影響：

依 109 年 3 月 17 日董事會決議，108 年度盈餘分派規劃，普通股現金股利每股約 2.28 元，無配發股票股利，故不適用。

(七)員工、董事及監察人酬勞

1. 本公司章程所載員工、董事及監察人酬勞之成數或範圍：

依公司法 235-1 條規定，公司於 104 年 12 月 16 日臨時股東會通過公司章程修訂，公司年度如有獲利，應提撥 7.5%~10% 為員工酬勞，董監事酬勞不高於 3%。但公司尚有累積虧損時，應預先保留彌補數額。

2. 本期估列員工、董事及監察人酬勞金額之估列基礎、以股票分派之員工酬勞之股數計算基礎及實際分派金額若與估列數有差異時之會計處理：

年度終了後，年度財務報告通過發布日前經董事會決議之發放金額有重大變動時，該變動調整原提列年度費用，年度財務報告通過發布日後若金額仍有變動，則依會計估計變動處理，於次一年度調整入帳。

3. 董事會通過分派酬勞情形：

- (1) 以現金或股票分派之員工酬勞及董事、監察人酬勞金額。若與認列費用年度估列金額有差異，應揭露差異數、原因及處理情形。

本公司於 109 年 3 月 17 日董事會通過 108 年度員工酬勞及董監酬勞分配案，其中員工酬勞 45,700,000 元、董監酬勞 9,900,000 元以現金發放。若上述估列金額與實際發放金額有差異時，則依會計估計變動處理，並於次一年度調整入帳。

- (2) 以股票分派之員工酬勞金額占本期稅後純益及員工酬勞總額合計數之比例

無此情形

4. 股東會報告分派酬勞情形及結果：

108 年度員工酬勞及董事酬勞業於 109 年 3 月 17 日董事會通過，將提報 109 年度股東會。

5. 前一年度(107 年度)員工、董事及監察人酬勞之實際分派情形(包括分派股數、金額及股價)、其與認列員工、董事及監察人酬勞有差異者並應敘明差異數、原因及處理情形：

單位：新台幣仟元

分配項目	員工酬勞	董監事酬勞
分配情形		
董事會決議配發	54,200	10,800
年度財務報告認列	54,200	10,800
差異數	無差異	無差異

- (八) 公司買回本公司股份情形：最近三年度截至公開說明書刊印日止無此情形

五、公司債(含海外公司債)辦理情形：

- (一) 尚未償還及辦理中之公司債相關資料：無。
(二) 一年內到期之公司債：無。
(三) 已發行附有得轉換為普通股、海外存託憑證或其他有價證券之轉換公司債情形：無。
(四) 已發行交換公司債：無。
(五) 公司採總括申報方式募集與發行普通公司債：無。
(六) 已發行附認股權公司債：無。
(七) 最近三年度及截至公開說明書刊印日止私募公司債辦理情形：無

六、特別股辦理情形：無。

七、參與發行海外存託憑證之辦理情形：無。

八、員工認股權憑證辦理情形：

(一)公司尚未屆期之員工認股權憑證辦理情形：無。

(二)累積至公開說明書刊印日止取得員工認股權憑證之經理人及取得認股權憑證可認股數前十大員工之姓名、取得及認購情形

109年3月31日

職稱	姓名	取得認股數量 (仟股)	取得認股數量占發行總 認股數已股數率	已執行				未執行				
				認股數量 (仟股)	認股價格 (元)	認股金額 (仟元)	認股數量占發行總 認股數已股數率	認股數量 (仟股)	認股價格 (元)	認股金額 (仟元)	認股數量占發行總 認股數已股數率	
經理人	副總經理	陳勁宏	1,160	38.67	960	10 11.5	9,920	38.67	200	11.5	2,300	0.77
	副總經理	林景南										
	副總經理	林文昌										
	副總經理	陳玉鈞										
	副總經理	柯永順										
	經理	陳錦鋒										
員工 (註3)	副理	蘇若望	670	22.33	670	10 11.5	7,016	22.33	-	-	-	-
	副理	陳冠宇										
	協理	謝金龍										
	經理	陳廖柳										
	經理	周美琳										
	經理	陳貽明										
	經理	張競文										
	經理	劉憶萱										
	經理	黃煥朝										
	經理	莊詠州										

(三)最近三年度及截至公開說明書刊印日止私募員工認股權憑證辦理情形：無。

九、限制員工權利新股辦理情形：無。

十、併購辦理情形：無。

十一、受讓他公司股份發行新股辦理情形：無。

貳、營運概況

一、公司之經營

(一)業務內容

1.業務範圍

(1)本公司及子公司所營業務之主要內容

- 1.機械設備製造業
- 2.事務機器製造業
- 3.電子零組件製造業
- 4.電腦及其週邊設備製造業
- 5.電器及視聽電子產品製造業
- 6.光學儀器製造業
- 7.鐘錶製造業
- 8.玩具製造業
- 9.電腦設備安裝業
- 10.五金批發業
- 11.文教、樂器、育樂用品批發業
- 12.鐘錶批發業
- 13.機械批發業
- 14.電器批發業
- 15.精密儀器批發業
- 16.電腦及事務性機器設備批發業
- 17.資訊軟體零售業
- 18.電子材料批發業
- 19.五金零售業
- 20.文教、樂器、育樂用品零售業
- 21.鐘錶零售業
- 22.電器零售業
- 23.電腦及事務性機器設備零售業
- 24.精密儀器零售業
- 25.機械器具零售業
- 26.資訊軟體零售業
- 27.電子材料零售業
- 28.電信管制射頻器材輸入
- 29.資訊軟體服務業
- 30.資訊處理服務業
- 31.一般廣告服務業
- 32.除許可業務外，得經營法令非禁止或限制之業務

(2)主要產品之營業比重：

單位：新台幣仟元

項 目	107 年度		108 年度	
	金額	%	金額	%
特定應用暨液晶面板相關產品	6,377,052	32.35	5,691,574	24.94
線性/分散式元件	7,760,386	39.37	9,466,497	41.48
應用晶片	1,407,152	7.14	1,694,430	7.42
影像處理 IC	3,006,336	15.25	4,437,361	19.44
其他(註)	1,161,310	5.89	1,534,410	6.72
合 計	19,712,236	100.00	22,824,272	100.00

(3)公司目前之商品（服務）項目：

- 1.特定應用IC代理
- 2.液晶顯示面板代理
- 3.微電腦控制器代理
- 4.影像處理IC代理
- 5.線性/分散式元件代理
- 6.嵌入式液晶模組產品代理
- 7.其他電子元件代理

(4)計劃開發之新產品與服務

隨著產業環境的快速變遷，本集團預計開發之新商品，包括 LED、工業應用、車用電子、無線網通、類比 IC 及消費性電子零組件等利基型產品。

2.產業概況

(1)產業現況與發展

本集團為專業電子零組件代理商，所代理經銷品牌包括有友達、聯陽、EMC、AOS、Parade、Diodes、AMCC、ITE、Parade、Silego、Silergy、Leadtrend、UPI、Giga Device、VLI、Bayhub、NDK 等知名國內外廠商，而產品則包含線性 IC、特定應用晶片、液晶顯示面板、通訊相關 IC、影像處理 IC 等等相關電子零組件產品，所代理銷售之電子零組件產品主要用於資訊產品、消費性電子產品及工業用領域，包括個人電腦、資訊家電、寬頻網路、無線通訊系統、廣告系統、船用儀器、醫療設備等，應用範圍廣泛且深入一般家庭生活領域當中。因本集團主要代理之電子零組件多屬半導體類與光電材料、元件製造業，且隨著電子產業快速發展，下游電子產品製造商為因應變動快速的市場，需不斷研發新產品及加速產品上市時間，以掌握商機；而上游半導體業者為有效節省生產成本及因應變動快速的市場，需更專注於改善製程與開發產品，使電子零件通路商開始肩負提供製造商物流、下游客戶技術支援並提供客戶更多海外據點以佈設營運據點及倉儲物流，且愈來愈朝向專業「服務」分工及「整合式行銷」概念發展。故本集團營業收入主要受半導體景氣好壞影響，其主要產品所屬產業概況說明如下：

1.全球半導體市場概況

根據 WSTS(2019/08)之預估，2019 年全球半導體市場因受到中美貿易戰、英國脫歐及中國經濟不確定因素影響下，使 2019 年預期全球半導體市場規

模較 2018 年的 4,698 億美元，下降 13.3% 達 4,066 億美元。同時國際貨幣基金組織(IMF)也同步提出 2019 年全球經濟成長放緩程度比預期還嚴重，其全球經濟成長率由 3.7% 下修到 3.5%。但預期 2020 年受惠於人工智慧(AI)、物聯網(IoT)、雲端應用、車用電子、穿戴式裝置及 5G 通訊應用領域將呈現高速發展，將有效帶動市場需求動能，可望使 2020 年全球半導體市場規模較 2019 年向上成長 4.8% 達 4,260 美元(如圖一)，同時預期當上述不確定因素降低後，全球半導體市場可望年年成長。

圖一：WSTS 預估未來全球半導體市場規模

單位：10 億美元



資料來源：WSTS(2019/08)

以半導體應用市場主要分為電腦、通訊、消費、汽車及工業等五大領域，在 2019 年雖在中美貿易戰、英國脫歐等不確定因素影響使個人電腦應用、通訊半導體產量下滑，但運用在汽車半導體產量方面受惠於電動汽車和混合動力汽車的滲透率提高，自動駕駛汽車市場潛力巨大，半導體在汽車應用的銷售額年複合成長率估達 11.9%，是半導體應用類別中成長最快的產業；預估 2022 年全球汽車電子零組件市場規模將達 679 億美元，其中 AI 的影響大部分反映在先進駕駛輔助系統(ADAS)的 129 億美元、車用娛樂系統(infotainment)的 85 億美元、以及車用電子安全系統(safety)的 57 億美元(如圖二)。

圖二：全球半導體主要應用市場產量預估



資料來源：PWC 全球半導體市場關鍵機會報告 2019/04

2. 台灣半導體市場概況

依據半導體工業年鑑之統計相關資料顯示(如圖三)，台灣 2019 年預估整體 IC 產業產值(含 IC 設計、IC 製造、IC 封裝、IC 測試)達新台幣 26,453 億元，較 2018 的 26,199 億元成長 1.0%。其中 IC 設計業產值為新台幣 6,747 億元，較 2018 年的 6,413 億元成長 5.2%；IC 製造業為新台幣 14,709 億元，較 2018 年的 14,856 億元減少 1.0%，其中晶圓代工為新台幣 13,049 億元，較 2018 年的 12,851 億元增加 1.5%，記憶體與其他製造為新台幣 1,660 億元，較 2018 年的 2,005 億元衰退 17.2%；IC 封裝業為新台幣 3,478 億元，較 2018 年的 3,445 億元成長 1.0%；IC 測試業為新台幣 1,519 億元，較 2018 年的 1,485 億元成長 2.3%。

目前世界終端電子產品的發展趨勢在傳統 3C 電子產品上已受到發展瓶頸，使傳統的 3C 電子產品在未來的成長動能僅 0.4~5.0%的年度平均成長動能，已不再是半導體市場成長動能的領頭羊，3C 用半導體市場正逐步進入市場成熟期。而未來具有高度成長動能的電子產品預估為車用電子產品和工業用電子產品，具有 6.0%以上的年度平均成長動能，預期也將引領總體電子產品在 2018 年至 2023 年將有年複合成長率達 4.1% 的成長動能。其次，由於 AI 晶片的不斷創新使智慧車輛的駕駛輔助安全系統的等級愈來愈高，藉由 AI 晶片的運算從接收感測訊號，經由運算再下達車輛動力引擎、方向盤轉向、四輪煞車等各系統的動作，預期將可完成安全迴避和抵達目的地的需求，使智 AI 功能加注在傳統車輛上，也將帶動車用半導體市場在 2018 年至 2023 年將有年複合成長率達 8.8% 的成長動能。此外，工業製造從數位化自動生產的年代，藉由引入物聯網系統到生產管理系統中，推動工業製造邁入智慧製造新時代，帶動工業用半導體市場在 2018 年至 2023 年將有年複合成長率達 7.0% 的成長動能。

而台灣由於在相對於全球有完整的半導體產業鏈，特別在晶圓代工及 IC 設計業，同時由於 5G、人工智慧、物聯網、車聯網、智慧家居、虛擬實境、擴增實境、區塊鏈、雲端服務、工業自動化、金融科技等領域的應用將持續獲得，使目前全球雖受中美貿易戰影響，而台灣仍可保持微幅成長。

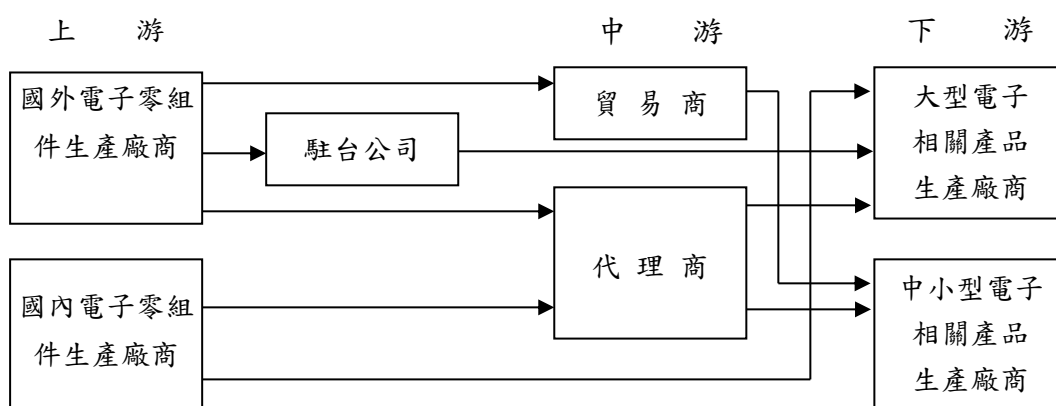
圖三：台灣 2019 年度 IC 產業產值表

億新台幣	19Q1	季成長	年成長	19Q2	季成長	年成長	19Q3	季成長	年成長	19Q4(e)	季成長	年成長	2019(e)	年成長
IC 產業產值	5,643	-17.9%	-6.4%	6,253	10.8%	-2.0%	7,217	15.4%	4.4%	7,340	1.7%	6.8%	26,453	1.0%
IC 設計業	1,478	-10.0%	7.7%	1,699	15.0%	4.7%	1,860	9.5%	4.7%	1,710	-8.1%	4.1%	6,747	5.2%
IC 製造業	3,069	-22.0%	-14.1%	3,364	9.6%	-4.7%	4,026	19.7%	5.5%	4,250	5.6%	8.0%	14,709	-1.0%
晶圓代工	2,724	-22.1%	-12.2%	2,990	9.8%	0.1%	3,561	19.1%	9.1%	3,774	6.0%	7.9%	13,049	1.5%
記憶體與其他製造	345	-21.6%	-26.4%	374	8.4%	-31.1%	465	24.3%	-15.9%	476	2.4%	8.2%	1,660	-17.2%
IC 封裝業	753	-15.4%	-0.3%	810	7.6%	-6.9%	935	15.4%	0.5%	980	4.8%	10.1%	3,478	1.0%
IC 測試業	343	-14.3%	3.3%	380	10.8%	5.6%	396	4.2%	0.8%	400	1.0%	0.0%	1,519	2.3%
IC 產品產值	1,823	-12.5%	-1.0%	2,073	13.7%	-4.2%	2,325	12.2%	-0.2%	2,186	-6.0%	4.9%	8,407	-0.1%
全球半導體市場(億美元)及成長率(%)	-	-	-	-	-	-	-	-	-	-	-	-	4,066	-13.3%

資料來源：TSIA；工研院產科國際所(2019/11)

(2) 產業上、中、下游之關聯性

本集團之主要營業項目為電子零組件之經銷代理。該行業係為連繫國內外上游電子零組件製造商與下游電腦、資訊、通訊、光電、工業電子、國防太空、運輸用電子等製造商之橋樑，管理眾多產品項目，因此，維持通路貨暢其流，為經營良窳之關鍵。對上游製造商言，可為其建構一完整綿密之銷售通路網，並節省其管銷費用；對下游製造商言，可快速提供其所需之電子零組件及應用工程技術支援，減少其研發費用並有效降低庫存成本。故代理經銷商與上、下游廠商間形成一緊密之事業共同體，彼此共存共榮，將不再只是單純的買賣關係，而是透過其通路優勢，有效提供整體產業之運作效率。茲就該行業之上、中、下游關聯圖如下所示：



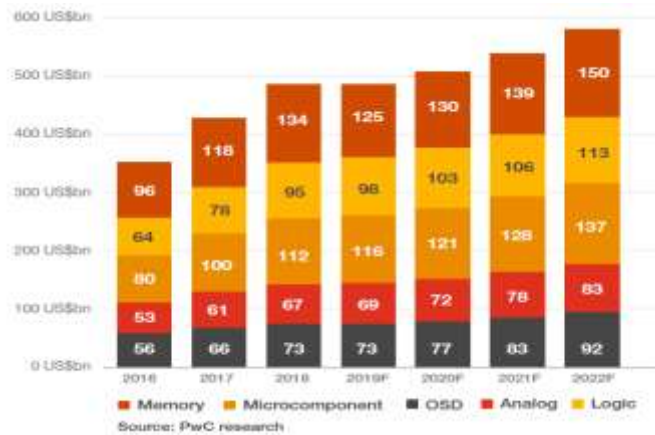
(3) 產品之各種發展趨勢

從產品面來看未來半導體元件發展趨勢將朝向AI整合IoT的道路前進，對於晶片的規格需求，除了元件微小化外，高速運算與傳輸、多重元件異質整合、低功耗等特性，更是未來在產品與製程設計上需考量的課題。AI+IoT將提升物聯網功能與普及性，未來IoT時代的晶片技術關鍵將是透過AI機能整合，來提升運算力和運算量，強化裝置間互聯與學習判斷的機能。IoT時代的晶片未來應用預計以車用為大宗，其次為家用、工業用產品，朝向全新的方向擴大市場。

從市場潛力來進行觀察，未來analog IC與MCU為車用IC市場兩大主力需求，車用logic IC產品未來則呈現強勢成長，另外DRAM 與flash產品則隨著車聯網應用擴大，儲存需求容量激增，因此成長性十分快速。

造成車用IC市場快速成長的因素來自汽車設計朝向IoT化前進，整車電子化機能不斷提升所致，由於整車電子系統設計因IoT化而逐漸改變供應鏈生態，電子元件製造廠商逐漸抬頭，對於未來車用IC所需的製程需求，將朝向28nm為主流，同時車用IC業者為求擷節成本，將不進行新廠投資，而轉為尋求Foundry廠商的合作代工生產。加劇，未來半導體廠商在生態圈部分，業者需要嘗試建構更開放式的產業生態、更互通性的平台、及更強的合作夥伴，方能勝出。

圖四：半導體各應用類別成長分析



(4) 競爭情形

本集團主要競爭對手為增你強、威健及全科等公司，由於各家代理之電子零組件、週邊設備及自製產品所占營收比率並不盡相同，茲將該公司及其主要競爭對手之營業項目表列如下

主要競爭對手	營業項目	銷售市場	產品項目
豐藝	電子零組件產品代理	國內/外銷	液晶顯示面板、影像處理 IC、線性 IC、微電腦控制器、特定應用晶片、記憶體、其他
	模組產品	國內/外銷	中小尺寸液晶顯示模組
增你強	半導體零組件產品代理	國內為主	線性積體電路、邏輯及特定應用積體電路、二極體、功率場效應電晶體、電晶體、被動元件、模組及其他
威健	電子零組件及週邊設備產品代理	國內為主	晶片組/特定應用 IC、中央處理器、微控制器、邏輯及介面 IC、線性 IC、記憶體、分散式原件、硬碟機、其他
全科	通訊 IC 產品代理	國內/外銷	有線寬頻元件、無線通訊元件、光通訊元件、通訊保護元件、電源管理類元件、記憶體及顯示器驅動元件

3. 技術及研發概況：

(1) 所營業務之技術層次及研究發展

專業電子零組件代理經銷商之永續經營，在於滿足客戶需求並掌握市場脈動，為因應電子資訊科技日新月異及產品更迭週期快速，本集團於民國75年即於各零件產品事業處各營業部門設置產品應用工程師 (FAE)，提供客戶專業技術支援服務及產品完整解決方案，協助客戶縮短產品上市時程及節省研發費用，藉此提昇服務品質，進而強化與客戶、供應商之合作關係。民國84年配合產品線於營二部設置「MCU軟體研發工程師」，專責MCU產品軟體設計，以提供客戶產品增值服務。由於該集團發實力日漸成熟，遂於民國88年成立模組產品事業處，其所屬之「研發部」，正式朝研發設計領域發展。民國90年度起本集團將研發團隊整合為一獨立部門，民國93年度更積極調整研發部門，增設光學部門，致力於整合其現有產品線及研發技術能力，與原廠共同研發生產相關應用產品；

並於民國94年開始進行有關製造工廠之相關品質認證，截至目前研發部下除資料中心及測試課外已有光學、機構、系統軟體、應用軟體及硬體等諸單位，目前公司客戶多集中在NB、PC、網通、工業電腦及特定應用領域為主，針對各項電子消費產品均能提供完善的解決方案以符合客戶新產品上市的需求。

(2)研究發展人員與其學經歷

單位：人

項目	年度	107 年度		108 年度		109 年截至 2 月 29 日	
		人數	%	人數	%	人數	%
學 歷 分 布	碩士(含以上)	17	25.37%	17	25.37%	17	25.37%
	大學(含大專)	50	74.63%	50	74.63%	50	74.63%
	高中職以下	0	0%	0	0%	0	0%
	合計	67	100%	67	100%	67	100%
平均年資(年)		7.43		8.00		8.09	

(3)最近五年度每年投入之研發費用

單位：新台幣仟元

項目	年度	104 年度	105 年度	106 年度	107 年度	108 年度
研發費用		92,906	87,372	88,422	83,786	86,313
營業收入淨額		17,672,243	18,817,347	18,484,111	19,712,236	22,824,272
研發費用占營業收入淨額比例(%)		0.53	0.46	0.48	0.43	0.38

(4)最近五年度開發成功之技術或產品

本公司及其子公司最近五年度及 109 年截至目前為止之研發成果主要如下

- a. 成功建立軍工規等級耐久耐候性光學全貼合製程能力，導入 2~20" 一系列軍事用途/醫療用途/工業用途/戶外用途等特殊應用觸控顯示器及模組產品，使全機系統能通過高氣壓、雨淋、高濕度、粉塵等嚴苛環境條件驗證。
- b. 成功自行設計開發醫療用途投散式電容觸控模組產品系列。
- c. 成功開發無邊框輕量超薄液晶顯示器模組產品系列，協助客戶快速導入開發系統產品。
- d. 成功開發工業用液晶顯示器模組產品系列。
- e. 成功量產符合軍規高亮度戶外可視觸控液晶顯示器模組。
- f. 成功量產醫療用途光學全貼合強固型觸控液晶顯示器模組。
- g. 成功量產戶外用途觸控互動式液晶顯示器模組。

4.長、短期業務發展計劃

(1)短期計劃

A.持續尋求利基產品之代理銷售

不斷找尋具利基產品之代理銷售為公司向來之政策，為求公司營運成長穩健及增添未來發展動力，在當前資訊電子產品推出快速，且生命週期亦相當短暫的特性，本公司在尋求新代理機會上係充分授權各部門副總，以能更貼近客戶及市場需求脈動，同時，本公司借由多年技術、銷售經驗的累積，

加上對產品應用市場敏銳的判斷力，亦充份掌握未來產品應用市場發展趨勢，積極與國內外上游原廠供應商充份配合，開發及代理銷售新的電子、光電、通訊相關零組件等相關軟硬體產品，以期有更完整的產品線組合來滿足客戶整合性的需求，進而提升本公司之業績與獲利。

B. 持續強化行銷及技術支援能力，增進客戶關係及附加價值服務

本公司重視並提供客戶完整的解決方案，在現今競爭激烈之市場，能提供客戶完整之技術支援是電子零組件代理經銷商成功的關鍵因素，本公司持續致力於強化其技術支援能力，掌握相關技術及培養專業人才，以提供客戶更高品質之專業技術支援服務及完整解決方案，經由良好互動過程培養出信賴專業服務之客戶關係，協助客戶以更快速之時效將其成品推廣至市場，提升公司服務競爭力。

C. 運用資訊科技，提升經營績效及服務品質

為強化管理效能有效控管庫存及即時掌握利潤分析，本公司業已全面導入運用 SAP 健全的資訊管理以有效整合後勤支援系統，將使公司更增管理效能，並能有效監控公司庫存及管理。

(2) 長期計劃

A. 積極拓展海外版圖

本公司代理產品之銷售以亞洲及台灣為主，而嵌入式特定應用產品之行銷範圍則已包括亞洲、美洲及歐洲，下游產業擴及工業控制、儀器、醫療、娛樂、汽車等，未來，本公司除持續深耕原有市場外，更期望以特定應用產品事業處建構全球銷售網路，進而拓展電子零組件之行銷區域至全世界。於海外服務據點方面，本公司已於香港及美國設立子公司，並於日本、歐洲與大陸設服務據點，未來配合全球營運佈局，將以專業代理經營及服務客戶之成功經驗，移植到每一個新的行銷據點，以加速市場之擴展，目前在中國、美國、日本及歐洲均已建立行銷據點，已逐漸顯現其效益，將持續移植到每一個新的行銷據點，以加速市場之擴展。

B. 加強與供應商及客戶間之策略合作關係，共同開發新產品、新市場

電子零件經銷代理商為產業上下游溝通之橋樑，本公司除將持續扮演經銷代理業者，反映市場銷售狀況及客戶資訊給上游供應商，以掌握市場資訊及擴大客戶基礎之優勢，強化供應鏈之穩定度，並對下游客戶持續提供專業之整合性技術服務；未來，將與供應商合作，共同開發具利基性、不同用途之模組產品，提供下游客戶最佳解決方案，充分發揮上下游整合之效益。亦即，本公司將持續增加利基產品之代理銷售，朝 4C+類比+模組均衡發展。

C. 與學術機構技術合作，加強人才培訓及教育訓練

本公司已與相關學術及研究機構建立合作關係與資訊交流平台，期能透過學術與實務的交流，讓公司能充份掌握最新的技術及培養高素質的專業人才，以提供客戶高品質的服務和強化公司的競爭力與附加價值。

D. 強化員工素質，落實經營理念

持續加強員工教育訓練，使其充份熟悉各經銷品牌之產品與相關之應用技術，以滿足客戶服務要求，提供專業、加值服務；並以全新的科技、全新

的服務，貫徹「誠、勤、義、慧」的經營理念，培養「人文赤子心、前瞻科技力、加值夥伴情、回饋社會願」的組織文化及價值觀，在優秀之經營團隊帶領下，以零組件專業知識建構豐藝電子國際化之未來，實現成為世界級之零組件解決方案供應商之願景。

(二)市場及產銷概況

1.市場分析

(1)主要商品（服務）之銷售（提供）地區

單位：新台幣仟元

地區		年度		107 年度		108 年度	
		金額	%	金額	%		
外銷	美洲	1,551,291	7.87	1,623,433	7.11		
	亞洲	15,895,836	80.64	18,712,720	81.99		
	歐洲	678,259	3.44	505,605	2.22		
	其他	5,180	0.03	5,686	0.02		
內銷		1,581,670	8.02	1,976,828	8.66		
合計		19,712,236	100.00	22,824,272	100.00		

(2)市場占有率

根據世界半導體貿易統計組織(WSTS)統計資料，2019 年全球半導體市場規模預估達4,066 億美元，本集團2019 年度營業收入淨額約為7.61 億美元，市場佔有率約為0.19%。

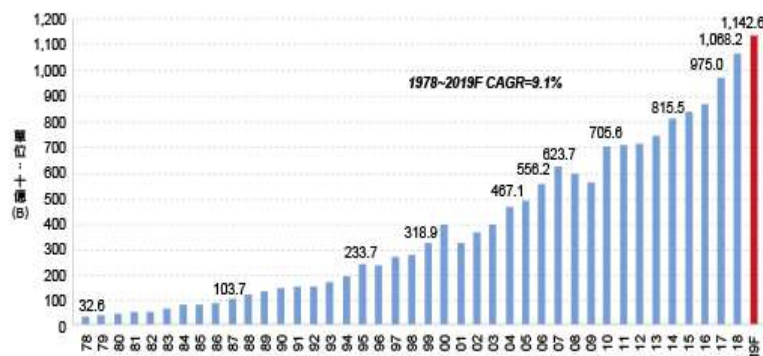
(3)市場未來之供需狀況與成長性

A.市場供給面與需求面

供給面：

半導體零件通路商的供給者為半導體零件製造商，故半導體產業的興衰直接影響半導體零件製造商及半導體零件通路商。但由於現今我們的日常生活中有越來越多東西是依賴各種電子產品，使得半導體產業仍持續成長，帶動整體產業仍有一定程度提升。而根據 IC Insights 研究顯示，半導體元件出貨量逐年成長，預計 2019 年出貨量可達 1 兆顆，較 2018 年成長 7%，且鑑於半導體產業的周期性和經常波動性，半導體元件的平均年複合成長率從 1978~2019 年約為 9%。且受惠於通訊、消費、汽車及工業仍持續成長，帶動半導體產業未來成長可期。

1978~2019年半導體元件出貨量概況



資料來源：IC Insights(1/2019)

需求面：

在物聯網趨勢下，車用顯示器與穿戴裝置成為高成長產品。車用面板漸成標準配備，越高階的汽車將搭載更多的車用面板，如抬頭顯示器(HUD)、中控台、儀表板、後照/後視鏡、後座娛樂系統等。另外，隨著車聯網風潮漸起，IT 大廠爭相布局相關的車用平台系統，將帶動更多車用面板需求。而穿戴裝置亦是高成長的產品，越來越多廠商在系統、傳輸標準以及人機介面的重新設計，讓穿戴裝置將朝向醫療與工業應用領域拓展，並透過 Flexible AMOLED 等前瞻技術，提供使用者更為便利的個人用載具。

B.市場成長性

在預期全球半導體市場仍將持續成長，技術進展快速，配合網路盛行促使 IA 產品、車用及穿戴裝置蓬勃發展，創造新的需求，促成景氣持續增溫，需求也將同步成長，屆時半導體零件通路商便會隨著半導體產業的復甦而水漲船高。展望未來，隨著國際大廠不斷釋出委外代工商機，台灣資訊產業成長將可期待。

(5)競爭利基

A.完整產品線組合

本集團累積多年的電子零組件之銷售經驗與對電子零組件市場潮流的敏感度，使本集團已發展為一專業電子零組件經銷通路商。本集團所經銷代理之產品線包括特定應用晶片、線性 IC、通訊相關 IC、影像處理 IC、液晶顯示面板產品等領域，且更進一步自行研發 TFT-LCD、GPS 模組相關產品，應用範圍涵蓋 4C 及光電產品之範疇，而所代理的供應商則包括友達、聯陽、EMC、AOS、Parade、Diodes、AMCC、ITE、Parade、Silego、Silergy、Leadtrend、UPI、Giga Device、VLI、Bayhub 等等國內外知名廠商，因本集團與各供應商間已建立起緊密且融洽的長期合作關係，故皆為各該大供應商之主要代理商。

B.明確的產品與市場定位

本集團以多年的行銷經驗，加上充份掌握電子零組件市場潮流之時勢脈動，已成國內通路業者重要成員之一。本集團經銷代理之產品線主要以線性 IC 及液晶顯示面板產品為主軸，定位在高技術高附加價值的 design-in 市場，與國內同業公司有明顯之市場專業區隔，加上相關產品市場的商品組合完整，可提供客戶專業的技術服務和完整的產品組合。另外，本集團亦已積極引進符合未來市場趨勢及技術導向之高單價電子零組件，尤其在通訊、光電產業及後 PC 時代之週邊產品，以開發新市場及維持競爭優勢。

C.專業的技術服務能力

在全球資訊工業已朝向國際分工整合的發展方向中，專業電子零組件通路商必須在產品市場的推廣上，扮演關鍵性之產業整合角色。由於電子產業專業分工的趨勢日著，使專業電子零組件通路商提供予下游客戶的價值不再僅侷限於產品及成本的降低，而延伸到後勤支援，因此本集團不僅提供客戶完整的供貨計劃來配合下游系統製造商的生產計劃，更設置了技術

支援團隊，除輔助業務人員向客戶推介產品外，亦提供客戶完整解決方案 (Total solution) 協助其解決工程應用上之問題，甚至為客戶量身定作符合個別需求的模組產品，使客戶研發之新產品能領先於市場上市，以提升整體的效率及增加最終市場的滿意度。

D. 實力堅強的經營團隊

本集團係由具有豐富之電子零組件經銷代理人員所創立，且經營團隊之主要幹部均具 10 年以上相關資歷，具良好之默契及經營理念，其所累積之專業服務及技術能力及對客戶需求及市場之深刻認知，深獲業界及客戶的認同。由於本集團對於電子產業的用心與執著，經營團隊亦不斷思索電子零組件通路的經營策略，並冀望以群體的力量，追求企業永續經營之目標，目前本集團已成為其上、下游之重要合作事業夥伴，且本集團成立至今均維持獲利並屢獲專業機構肯定，即可證明本集團經營通路的能力與經營團隊的堅強實力。

E. 供應商高度認同的通路優勢

本集團近幾年來在電子零組件通路業之努力經營，在業界已建立起相當的聲譽，故已有部份供應商因本集團長久以來累積而成之專業服務形象而主動與其洽談代理事宜。配合專業、完整之行銷通路網，本集團代理家數仍持續增加中，顯示本集團擁有堅強的代理銷售能力。另外，由於擁有相當的研發及技術支援能力，所以獲得代理商的肯定進而成為代理商的事業夥伴，打造出符合客戶需求的各種模組產品，此為本集團未來於電子零組件通路業之一大競爭利基之一。

F. 完善的行銷通路網

本集團除於台灣的電子零組件之代理銷售外，並於香港、大陸設立子公司，負責香港及大陸市場之業務拓展，另美國亦設有子公司，更拓展至歐洲及日本。本集團以完整的行銷通路，因應下游客戶到海外設廠之零組件需求及增加現貨調度的靈活應用，皆能有效提升本公司與客戶雙方的實質競爭力。

(6) 發展遠景之有利、不利因素與因應對策

① 有利因素

(A) 消費性電子產品市場需求將持續成長

因應全球資訊產業結構性的改變，亞洲新興市場的掘起，在資訊家電化及家電資訊化潮流的互動激盪下，4C(電腦、通訊、消費性及汽車電子)的整合已是資訊電子產業的趨勢潮流，隨著上述電子資訊、通訊、光電等相關產業不斷整合及推陳出新所衍生之各式元件之需求，以我國為全球資訊電子產品之主要生產基地之優勢下，對本集團之業績及獲利應具正面影響。

(B) 齊全的產品線及代理產品的多元化

本集團目前所代理的產品線包括友達、聯陽、EMC、AOS、

Parade、Diodes、AMCC、ITE、Parade、Silego、Silergy、Leadtrend、UPI、Giga Device、VLI、Bayhub 等知名國內外廠商，而產品則包含線性 IC、特定應用晶片、液晶顯示面板、通訊相關 IC、影像處理 IC 等等相關電子零組件產品，並以現有的代理產品線，研發出符合未來市場趨勢及技術導向之衍生性應用產品，包括液晶顯示面板及通訊等模組產品，提供客戶完整的產品組合，滿足客戶整合性的需求。

(C)垂直分工的產業使經銷代理商之價值愈形重要

經銷代理商擁有完備的物流及庫存管理，能在最短的時間內達到訂單確認、貨品準備及 Door-to-Door 的運送服務，且經銷代理商除可提供客戶新產品及新產業發展領域之相關資訊，以協助客戶規劃新產品外，亦可將下游市場資訊傳遞給上游供應商，在電子資訊上下游產業中之代理經銷商扮演橋樑角色，因此在台灣電子相關產業垂直分工結構下，經銷代理商和上游供應商及下游廠商結合成緊密共同體，使經銷代理商之價值愈形重要。

(D)代理權穩定性

基於業務性質，一般而言代理經銷合約為一年一簽，惟若期滿雙方無異議，則合約自動展期。本集團於此行業已累積近 20 年以上的銷售經驗，目前所經銷代理的上游應供商共計 20 餘家，與供應商合作關係穩定且績效良好，並未發生被迫終止代理之情事，並屢獲原廠供應商之肯定，即使原廠發生購併之情事，如 S3 被威盛購併、原廠聯友光電與達基合併為友達光電等等，本集團憑藉著眾所目睹的經營實力，不但保有原代理權，甚至衍生出新的代理權或更緊密的關係，故代理權之穩定性將有利於本集團未來營運獲利之提升及業務之拓展。

(E)專業的技術支援與研發實力

因經銷代理商對電子零組件涉獵甚廣，上游製造商在新產品開發及規劃上往往需仰賴經銷代理商的經驗及專業意見，故專業的技術支援服務已成為經銷代理商必備的條件之一。因此，本集團成立了技術支援團隊及研發部，隨時掌握產品市場開發趨勢並提供技術支援，協助客戶及早應用電子相關零組件於產品上，甚至主動為客戶設計符合個別需求的模組產品，以利下游客戶掌握市場先機，節省新產品開發的時間，並提供市場趨勢之分析建議及完善的售後服務與整體解決方案(Total Solution)，期與客戶建立長久合作之事業夥伴。

(F)實力堅強的經營團隊

經營團隊之實力以及經營理念，亦為影響企業經營成效之重要因素。由於本公司主要經營團隊均具電子零組件通路之專長，並具有相當優良的經營理念與合作默契，以群體力量開創公司價值，本公司自 91 年以來各項營運指標表現持續成長，在同業中均名列前茅，足以證明本公司經營能力與經營團隊的堅強實力，此對本公司於未來事業之經營將極具正面之助益。

②不利因素及因應對策

(A)代理經銷市場競爭烈及電腦低價化持續發酵，獲利空間不斷被壓縮

在代理經銷市場競爭日益激烈及加上消費性電子商品及個人電腦等，因競爭激烈生命週期短且降價快速，下游客戶為因應此一趨勢，必壓縮其進貨成本，將直接影響經銷代理商之獲利空間。

因應措施：

- a.本集團之技術支援團隊及研發部積極協助客戶及早採用供應商之零組件並提供客戶完整之軟硬體套裝產品，協助其縮短產品設計時程、適時推出新產品以利掌握市場先機，轉換通路商舊有之價值，有效區隔同業間削價競爭，藉以維持競爭力，並持續引進新代理經銷產品以掌握市場汰舊換新的商機。
- b.加強員工之教育訓練，使其熟悉各經銷品牌之產品，以利未來行銷業務之拓展。
- c.本集團將適時地向上游供應商反應整體市場競爭情形，積極爭取供應商的全面支援以擴充業績並增加利潤。
- d.整合現有之產品線，與原廠共同研發衍生性相關應用產品，以增加代理經銷商之附加價值，提高公司競爭優勢。

(B)費性電子產品市場需求風險

電子產業之特色除在於產品更新速度快且生命週期短，產品之銷售易受因經濟情況不好、購買旺季、景氣循環、科技推陳出新或市場接受度不佳影響，如所述情形發生，本公司產品之銷售量將受影響。另如客戶之產品平均銷售單價大幅下降，使用於產品之零組件銷售單價亦會受到影響，故電子零組件經銷代理商對庫存的控管及產品資訊的掌握尤為重要。

因應措施：

- a.除業務部門與各部門每月召開經營會議，檢討市場供需、客戶需求、應收帳款、庫存及價格走向外，每週並加開各業務部門檢討會議，針對客戶生產及開發機種所用零組件與進貨銷貨狀況作一整體性檢討，並利用電腦資訊管理系統，明確取得存貨帳齡分析，以適時管理庫存數量並採取適當措施。
- b.針對市場產品趨勢及技術動態，訂定本集團未來發展方向，積極代理符合客戶需求之產品，並適時引進新產品代理權及開發新客戶，使產品組合之銜接達最佳化，藉以掌握汰舊換新之成長契機並降低營運風險。

(C)產業外移

在國內勞工缺乏、生產成本上揚及國際產業專業分工下，部份電子廠商外移，相對影響下游客戶之交貨地點。

因應措施：

- a.積極開發海外據點及開展新興市場，善用香港分公司之行銷體系，於上海、北京、深圳、新加坡、美國、南美設立服務據點，就近服務客戶，以因應下游客戶到海外設廠之零組件需求及增加現貨調度的靈活性，並以此作為向原廠供應商爭取新產品線或新地區代理權之利基。
- b.加強電腦網路系統，有效管理企業資源提升經營績效，積極爭取符合市場需求之新代理線，創造新商機。

2.主要產品之重要用途及產製過程

(1)主要產品之重要用途：

主要商品名稱	用途
特定應用晶片組	個人電腦、筆記型電腦、VGA 附加卡、影像處理卡
嵌入式相關產品	個人電腦、LCD Monitor、家庭保全及娛樂系統、醫療儀器、PDA、自動販賣機及提款機、車用系統、LCM for 工業控制、LCD TV、GPS、藍芽等
線性 IC	個人電腦、筆記型電腦、VGA、通訊、工業控制、PDA、LCD Monitor/Projector
影像處理 IC	通訊市場(ADSC)、顯示器、手機
其他	主機板、通訊、電源供應器

(2)產製過程：本公司非屬製造業，故不適用

3.主要原物料之供應狀況：本公司非屬製造業，故不適用。

4.最近二年度主要產品別或部門別毛利率重大變化之說明

(1)主要產品最近二年度毛利率變動如下：

單位：新臺幣仟元

項目	年度	106	107	108
營業收入		18,484,111	19,712,236	22,824,272
營業毛利		1,536,597	1,782,744	1,804,849
營業毛利率(%)		8.31	9.04	7.91
變動率(%)			8.78	(12.5)

(2)最近二年度主要產品別或部門別毛利率重大變化之說明：毛利率較前一年度變動達百分之二十者，應分析造成價量變化之關鍵因素及對毛利率之影響。

最近二年度毛利率變動皆未達20%，故不予分析。

5.主要進銷貨客戶名單

(1)列明最近二年度任一年度中曾占進貨總額百分之十以上之客戶名稱及其進貨金額與比例，並說明其增減變動原因。

單位:新台幣仟元

項目	107 年				108 年			
	名稱	金額	占全年度進貨淨額比率 (%)	與發行人之關係	名稱	金額	占全年度進貨淨額比率 (%)	與發行人之關係
1	A 公司	4,924,604	26.51	無	A 公司	5,722,222	27.30	無
2	B 公司	4,202,045	22.62	無	C 公司	3,843,588	18.33	無
3	C 公司	2,806,082	15.10	無	B 公司	3,295,350	15.72	無
	其他	6,646,903	35.77	(註)	其他	8,102,408	38.65	(註)
	進貨淨額	18,579,634	100.00	-	進貨淨額	20,963,568	100.00	-

註：無占進貨總額百分之十以上之供應商。

增減變動原因說明：未有重大異動情況。

(2)列明最近二年度任一年度中曾占銷貨總額百分之十以上之客戶名稱及其銷貨金額與比例，並說明其增減變動原因。

單位:新台幣仟元

項目	107 年				108 年			
	名稱	金額	占全年度銷貨淨額比率 (%)	與發行人之關係	名稱	金額	占全年度銷貨淨額比率 (%)	與發行人之關係
1	-	-	-	-	甲公司	2,669,264	11.69	無
2	其他	19,712,236	100.00	(註)	其他	20,155,008	88.31	
	銷貨淨額	19,712,236	100.00	-	銷貨淨額	22,824,272	100.00	-

註：無占銷貨總額百分之十以上之客戶。

增減變動原因說明：甲公司銷貨比例上升至11.96%主要係主要係部分代理產品線新增銷售份額增加所致。

6.最近二年度生產量值與銷售量值

(1)最近二年度生產量值：本公司為電子零組件代理經銷商，故不適用。

(2)最近二年度之銷售量值

單位：仟個；新台幣仟元

年度 銷售量值 主要商品	107年度				108年度			
	內銷		外銷		內銷		外銷	
	量	值	量	值	量	值	量	值
特定應用暨液晶面板相關產品	441	915,458	3,208	5,461,594	605	1,074,573	2,294	4,617,002
特定應用晶片	5,308	81,187	512,735	1,325,965	6,684	196,401	703,636	1,498,029
線性/分散式元件	109,047	249,946	3,574,464	7,510,440	96,914	200,950	4,007,490	9,265,546
影像處理 IC	10,661	264,480	183,757	2,741,856	14,826	460,924	242,674	3,976,437
其他	4,847	78,987	167,350	1,082,323	3,680	43,980	165,559	1,490,430
小計	130,304	1,590,058	4,441,514	18,122,178	122,709	1,976,828	5,121,653	20,847,444

(三)最近二年度從業員工人數

單位：人

年度		107 年度	108 年度	109 年截至 2 月底止
員工 人數	經理人	95	98	98
	一般職員	254	259	260
	合計	349	357	358
平均年歲		39.50	40.07	39.96
平均服務年資		8.55	9.12	9.25
學歷 分布 比率 %	博士	-	-	-
	碩士	8.74%	8.47%	8.50%
	大專	77.35%	77.09%	77.33%
	高中	13.91%	14.44%	14.18%
	高中以下	-	-	-

(四)環保支出資訊

1.依法令規定，應申領污染設施設置許可證或污染排放許可證或應繳納污染防治費用或應設立環保專責單位人員者，其申領、繳納或設立情形：

本公司為電子零組件通路商，其行業性質非製造業並無環境污染情事，故不適用。

2.公司有關對防治環境污染主要設備之投資及其用途與可能產生效益：

本公司為電子零組件通路商，其行業性質非製造業並無環境污染情事，故不適用。

3.最近二年度及截至公開說明書刊印日止，公司改善環境污染之經過，其有污染糾紛事件者，並應說明其處理經過：無。

4.最近二年度及截至公開說明書刊印日止，公司因污染環境所遭受之損失（包括賠償及環境保護稽查結果違反環保法規事項，應列明處分日期、處分字號、違反法規條文、違反法規內容、處分內容），並揭露目前及未來可能發生之估計金額

與因應措施，如無法合理估計者，應說明其無法合理估計之事實：無。

5.目前污染狀況及其改善對公司盈餘、競爭地位及資本支出之影響及其未來二年度預計之重大環保資本支出：

本公司為電子零組件通路商，並無污染情事，故不適用。

(五)勞資關係

1.公司各項員工福利措施、進修、訓練、退休制度與其實施狀況，以及勞資間之協議情形與各項員工權益維護措施情形

(1)員工福利措施：

- a.本公司管理制度以政府法令規定為遵循依據，訂有各項管理規章、工作規則，並公告全體員工知悉。員工福利方面，本公司設有職工福利委員會及提供員工旅遊補助、員工聯誼廳-蔬活餐廳、員工生日禮券、喪病補助、聖誕Party、尾牙活動、員工圖書室、社團活動、...等等，
- b.另配合勞工法令，投保各項勞工保險、全民健保、員工及眷屬團體保險，依法按月提撥退休準備金。另除依勞動法規定之外，本公司視員工績效表現享有獎金分紅，並於公司章程訂定若有獲利，應提撥7.5~10%為員工酬勞，同時員工享有國內外旅遊補助，福利制度完善。
- c.本公司定期辦理員工身體健康檢查，推行無菸工作環境，員工餐廳提供員工無毒安心之飲食，不定期或定期舉辦戶外活動以調節員工身心，同時公司內部鼓勵員工設立各項活動設團。

(2)員工進修及訓練情形：

本公司重視員工本職學能，注重培養專業人才，為增進本公司營運效能，除創造良好工作環境外，亦鼓勵員工在職進修充實專業知識。

(3)退休制度與其實施狀況：

本公司退休制度依勞基法規定，由員工自行選擇適用方式及提撥比率，並每月定期提撥，以安定其退休後生活。

(4)勞資間之協議情形：

本公司勞資關係皆按勞動基準法，勞資關係和諧。

(5)各項員工權益維護措施情形：

本公司其他各項員工權益均依法令辦理。

2.最近二年度及截至公開說明書刊印日止，公司因勞資糾紛所遭受之損失（包括勞工檢查結果違反勞動基準法事項，應列明處分日期、處分字號、違反法規條文、違反法規內容、處分內容），並揭露目前及未來可能發生之估計金額與因應措施，如無法合理估計者，應說明無法合理估計之事實：無。

二、不動產、廠房及設備、其他不動產或其使用權資產應記載事項：

(一)自有資產

- 1.列明取得成本達實收資本額百分之二十或新臺幣三億元以上之不動產、廠房及設備名稱、數量、取得日期、取得成本、重估增值及未折減餘額，並揭露其使用及保險情形、設定擔保及權利受限制之其他情事：無。
- 2.列明閒置不動產及以投資為目的持有期間達五年以上之不動產名稱、面積、座落地點、取得日期、取得成本、重估增值、未折減餘額、公告現值或房屋評定價值、公允價值及預計未來處分或開發計畫：無。

(二)使用權資產：列明金額達實收資本額百分之二十或新臺幣三億元以上之使用權資產租賃標的名稱、數量、租賃期間、出租人名稱、原始帳面金額、未折減餘額，並揭露其保險情形及租約之重要約定事項：無。

(三)各生產工廠現況及最近二年度設備產能利用率：

- 1.各生產工廠之使用狀況：不適用
- 2.最近二年度設備產能利用率：不適用

三、轉投資事業

(一)轉投資事業概況

108年12月31日；單位：新台幣仟元；仟股

轉投資事業 (註)	主要營業	投 資 帳 成 本 價 值	面 值	投 資 股 份		股 權 淨 值	市 值	會 計 處 理 方 法	最近(108)年度投 資 報 酬		持 有 公 司 股 份 數 額
				股 數	股 權 比 例				投 資 損 益	分 配 股 利	
勁豐電子股份有 限公司	電子材料之買 賣業務及電子 零組件製造業	297,527	706,167	25,328	66.21	706,167	1,724,837	權益法	137,353	126,640	-
PROMATE INTERNATION AL CO., LTD.	專業投資公司	52,101	39,771	12,360	100	39,771	-	權益法	1,660	-	-
豐藝電子(上海) 有限公司	國際貿易、轉 口貿易、保稅 區企業間之貿 易及貿易代理	32,500	25,456	-	100	25,456	-	權益法	(2,291)	-	-
嘉合豐電子(深 圳)有限公司	國際貿易、轉 口貿易、保稅 區企業間之貿 易及貿易代理	6,782	5,411	-	100	5,413	-	權益法	2,155	-	-
HAPPY ON SUPPLY CHAIN MANAGEMENT LTD.	倉儲物流業務	12,124	31,384	3,000	100	30,886	-	權益法	(1,591)	-	-
PROMATE ELECTRONICS COMPANY USA	電子材料之 買賣業務	606	9,712	20	100	9,712	-	權益法	1,196	-	-
PROMATE JAPAN	電子相關商品 之進出口	2,791	2,576	10	100	2,576	-	權益法	513	-	-
豐碩創投股份有 限公司	一般投資業務	17,215	4,693	11	21.62	4,693	-	權益法	(300)	-	-

註：係公司以權益法認列之長期股權投資。

(二)綜合持股比例

108年12月31日 單位：股；%

轉投資事業 (註)	本公司投資		董事、監察人、經理人及直接或間接控制事業之投資		綜合投資	
	股數	持股比例	股數	持股比例	股數	持股比例
勁豐電子股份有限公司	25,328	66.21	994	2.60	26,322	68.81%
PROMATE INTERNATIONAL CO., LTD.	12,360	100	-	-	12,360	100%
豐藝電子(上海)有限公司	-	100	-	-	-	100%
嘉合豐電子(深圳)有限公司	-	100	-	-	-	100%
HAPPY ON SUPPLY CHAIN MANAGEMENT LTD.	3,000	100	-	-	3,000	100%
PROMATE ELECTRONICS COMPANY USA	20	100	-	-	20	100%
PROMATE JAPAN	10	100	-	-	10	100%
豐碩創投股份有限公司	11	21.62	-	-	-	21.62%

註：係公司以權益法認列之長期股權投資。

- (三)上市或上櫃公司最近二年度及截至公開說明書刊印日止，子公司持有或處分本公司股票之情形及其設定質權之情形並列明資金來源及其對公司經營結果及財務狀況之影響：無。
- (四)最近二年度及截至公開說明書刊印日止，發生公司法第一百八十五條情事或有以部分營業、研發成果移轉子公司者，應揭露放棄子公司現金增資認購情形，認購相對人之名稱、及其與公司、董事、監察人及持股比例超過百分之十股東之關係及認購股數：無。

四、重要契約：

契約性質	當事人	契約起訖日期 (註 1)	主要內容	限制條款
代理契約	Zilog Inc.(註 3)	83.05.01	半導體零件銷售代理	台灣地區
代理契約	聯陽半導體(ITE)	89.03.15	半導體零件銷售代理	無
代理契約	AMCC	88.03.01	半導體零件銷售代理	無
代理契約	友達光電(AU)(註 2)	88.06.02	TFT-LCD 液晶顯示面板銷售代理	大中華地區
代理契約	Alpha & Omega Semiconductor Inc.,(AOS)	90.07.01	電子零組件	-
代理契約	MELLANOX TECHNOLOGIES	90.07.16	通訊產品	-
代理契約	Bitek	91.10.9	電子零組件	大中華地區
代理合約	UPI	97.06.05	電子零組件	大中華地區
代理合約	Mastouch	100.01.05	電子零組件	大中華地區
代理合約	Silergy	100.03	電子零組件	大中華地區
代理合約	Tehuti Network Ltd	101.11	電子零組件	大中華地區
代理合約	電連科技	102.04	電子零組件	大中華地區
代理合約	力祥半導體	102.06	電子零組件	大中華地區
代理契約	ITTI Company Ltd.	103.01	半導體零件銷售代理	台灣地區
代理契約	Silego Technology, Inc.	103.05	半導體零件銷售代理	-
代理契約	Conexant Systems, Inc.	103.09	半導體零件銷售代理	台灣/大陸地區
代理契約	Active-Semi Hong Kong Limited	103.09	半導體零件銷售代理	台灣地區
代理契約	NDK	104.05	半導體零件銷售代理	台灣地區
代理契約	EMC	104.06	半導體零件銷售代理	台灣地區
代理契約	聖邦微	105.09	半導體零件銷售代理	台灣地區
代理契約	Amazing	105.10	半導體零件銷售代理	台灣地區
代理契約	杰華特	106.09	半導體零件銷售代理	台灣地區
代理契約	LFC SEMICONDUCTOR LIMITED	107.05	半導體零件銷售代理	台灣地區
代理契約	英屬維京群島商凱普松科技(股)公司台灣分公司	107.07	半導體零件銷售代理	台灣地區
代理契約	武漢新芯集成電路製造有限公司	108.02	半導體零件銷售代理	台灣地區
代理契約	深圳市創新微源半導體有限公司	108.02	半導體零件銷售代理	台灣/大陸地區
代理契約	Gigadevice 芯技佳易微電子(香港)科技有限公司	108.11	半導體零件銷售代理	台灣/香港

註 1.上述合約到期依約定自動展期，每次展期一年或到期自動續約，直到其中一方提出正式書面聲明終止。

註 2.S3 International Ltd.(旭上)遭威盛電子併購，更名為 S3/VIA，聯友光電(Unipac)與達基合併，存續公司為友達光電；

註 3.合約中與供應商訂有價格保護協議。

參、發行計畫及執行情形

一、前次現金增資、併購、受讓他公司股份發行新股或發行公司債資金運用計畫：

本公司未辦理併購、受讓他公司股份發行新股或發行公司債及私募有價證券等計畫，另本公司前各次募集與發行有價證券計畫之實際完成日距本次現金增資申報日均已逾三年，故不適用。

二、本次現金增資、發行公司債、發行員工認股權憑證或限制員工權利新股計畫應記載事項

(一)資金來源

1.本次計畫所需資金總額：新台幣 1,020,987 仟元。

2.本次計畫資金來源：

(1)本次募集與發行國內第三次無擔保轉換公司債 10,000 張，每張面額新台幣 100 仟元整，發行總面額為新台幣 1,000,000 仟元，發行期間 3 年，票面年利率為 0%，採競價拍賣方式辦理公開承銷，實際募集金額為新台幣 1,020,987 仟元。

(2)募集資金不足或增加時處理方式：本公司本次國內第三次無擔保轉換公司債實際募集金額高於預定金額為新台幣 10,987 仟元，將用於充實營運資金，預計於 109 年第二季執行完畢。

3.計畫項目、預定資金運用進度：

單位：新台幣仟元

計畫項目	預定完成日期	所需資金總額	預定資金運用進度
			109 年
			第二季
償還銀行借款	109 年第二季	1,010,000	1,010,000
充實營運資金	109 年第二季	10,987	10,987
合計		1,020,987	1,020,987

4.預計可能產生效益：

本次募資計畫用於償還銀行借款，若依本次擬償還之銀行借款利率區間 0.91%~2.85% 設算，預估償還借款後 109 年度約可節省利息支出 10,583 仟元，爾後每年可節省利息支出約 21,163 仟元，將可適度減輕本公司財務負擔及健全財務結構，有利於整體營運發展。另本公司實際總募資金額超過原申報本次募資金額 1,010,000 仟元，增加之 10,987 仟元則用於充實營運資金，將可改善財務結構及節省利息支出。

(二) 本次發行公司債者，應參照公司法第二百四十八條之規定，揭露有關事項及其債款項之籌集計畫與保管方法。如有委託經本會核准或認可之信用評等機構評等者，並應揭露該機構名稱、評等日期及公司債信用評等結果。如附有轉換、交換或認股權利者，並應揭露發行及轉換、交換或認股辦法、發行條件對股權可能稀釋情形與對股東權益影響

1.依公司法第二百四十八條之規定應揭露事項

公司債種類	國內第三次無擔保轉換公司債
公司名稱	豐藝電子股份有限公司
公司債總額及債券每張之金額	發行總面額：新台幣1,000,000仟元 每張面額：新台幣100仟元
公司債之利率	票面利率為0%
公司債償還方法及期限	發行期間三年，除依轉換辦法轉換或贖回外，到期時依債券面額將債券持有人所持有之本轉換公司債以現金一次償還。
償還公司債款之籌集計畫及保管方法	1.籌資計畫：本次公司債之償還資金預計由本公司營業活動及融資活動或其他方式所產生之資金支應。 2.保管方法：本公司債因未設立償債基金，故無保管方法。
公司債募得償款之用途及運用計畫	詳本公開說明書參、二、(一)之說明。
前已募集公司債者，其未償還之數額	前已募集之轉換公司債，其未償還之數額合計為0仟元。
公司債發行價格或最低價格	每張面額新台幣100仟元整，發行價格為101元，採競價拍賣方式辦理公開承銷，實際募集總額為1,020,987仟元。
公司股份總數與已發行股份總數及其金額	股份總數：額定資本貳億伍仟萬股；每股金額：10元 已發行股份總數：179,045,194股 已發行股份金額：1,790,451,940元
公司現有全部資產，減去全部負債後之餘額	資產總額：10,023,537仟元 負債總額：5,985,196仟元 全部資產減去全部負債餘額：4,038,341仟元 (108年12月31日經會計師查核簽證之財務報告)
證券管理機關規定之財務報表	請詳本公開說明書肆、二之財務報表
公司債權人之受託人名稱及其約定事項	1.債權人之受託人名稱：彰化商業銀行信託處 2.約定事項：主係約定本公司本次發行轉換公司債之償債還款義務及違約之清償責任與程序。
代收款項之銀行或郵局名稱及地址	1.代收款項銀行名稱：第一銀行新湖分行 2.代收款項銀行地址：台北市內湖區行愛路159號
有承銷或代銷機構者，其名稱及約定事項	1.承銷機構：群益金鼎證券股份有限公司 2.約定事項：主係約定申報生效後之相關對外公開銷售事務之權利及義務
有發行擔保者，其種類、名稱及證明文件	不適用
有發行保證人者，其名稱及證明文件	不適用
對於前已發行之公司債或其他債務，曾有違約或遲延支付本息之事實或現況	無

公司債種類	國內第三次無擔保轉換公司債
可轉換股份者，其轉換辦法	請參閱本次轉換公司債發行及轉換辦法(附件一)。
附認股權者，其認購辦法	不適用
董事會之議事錄	請參閱本公開說明書「陸、重要決議」
公司債其他發行事項，或證券管理機關規定之其他事項	無

2.委託經證期局核准或核可之信用評等機關評等者，應揭露事項：無。

3.發行及轉換辦法：詳見附件一。

4.附有轉換、交換或認股權利者，並應揭露發行及轉換、交換或認股辦法、發行條件對股權可能稀釋情形與對股東權益影響：

就股權可能稀釋之影響觀之，轉換公司債在債權人未要求執行轉換權利前，對公司並無股權稀釋作用，債權人在可轉換期間內可選擇對其較有利之時間點進行轉換，因此對股權稀釋具有遞延之效果。而就本公司採不同籌資工具融通資金對股權稀釋之影響而言，現金增資對股權稀釋的影響較轉換公司債為大。本公司選擇以轉換公司債方式募集資金，將可有效減少並延緩對股權稀釋之程度，因而對股東之權益尚不致產生重大影響。再就對現有股東權益之影響觀之，雖轉換公司債於轉換前會增加公司負債，但隨著轉換公司債轉換為普通股時，除了將會降低負債外，亦會增加股東權益，進而提高每股淨值，因此就長期而言對現有股東權益較得以保障。

- (三) 本次發行特別股者，應揭露每股面額、發行價格、發行條件對特別股股東權益影響、股權可能稀釋情形、對股東權益影響及公司法第一百五十七條所規定之事項。如附有轉換權利或認股權利者，並應揭露發行及轉換辦法或認股辦法：不適用。
- (四) 上市或上櫃公司發行未上市或未上櫃特別股者，應揭露發行目的、不擬上市或上櫃原因、對現有股東及潛在投資人權益之影響及未來有無申請上市或上櫃之計畫：不適用。
- (五) 股票依財團法人中華民國證券櫃檯買賣中心證券商營業處所買賣興櫃股票審查準則第五條規定核准在證券商營業處所買賣之公司發行新股者，應說明未來上市（櫃）計畫：不適用。
- (六) 本次發行員工認股權憑證者，應揭露員工認股權憑證發行及認股辦法：不適用。
- (七) 本次發行限制型員工權利新股者，應揭露限制員工權利新股之發行辦法：不適用。
- (八) 說明本次計畫之可行性、必要性及合理性，並應分析各種資金調度來源對公司申報年度及未來一年度每股盈餘稀釋影響。以低於票面金額發行股票者，應說明公司折價發行新股之必要性與合理性、未採用其他籌資方式之原因與其合理性及所沖減資本公積或保留盈餘之數額。

1.本次募集與發行有價證券資金計畫之可行性評估

(1)本次募集資金於法定程序上之可行性評估

本次募集與發行國內第三次無擔保轉換公司債之議案，業經 108 年 12 月 20

日董事會決議通過，經查閱本公司本次募集與發行有價證券計畫內容及決議程序均符合「公司法」、「證券交易法」、「發行人募集與發行有價證券處理準則」及「中華民國證券商業同業公會承銷商會員輔導發行公司募集與發行有價證券自律規則」等相關法規規定，且參酌律師對本次募資計畫之內容出具適法性意見書，顯示該計畫內容合乎法令之規定，故本公司本次募集資金計畫，於法定程序上應屬適法可行。

(2)資本市場募得資金之可行性評估

本公司本次辦理國內第三次無擔保轉換公司債，本次發行總張數 10,000 張，每張面額 100 仟元整，採競價拍賣方式辦理公開承銷，底標以不低於面額之 101% 為限，實際總發行金額依競價拍賣結果而定。其發行及轉換辦法係經參酌本公司未來成長潛力、產業發展前景及資本市場之接受度而訂定，轉換公司債不僅具備債券價值之保障，亦提供債券持有人未來轉換為普通股以實現資本利得之機會，且本次轉換公司債採承銷團全數包銷並依競價拍賣方式對外銷售，將可確保本次資金募集完成，故本公司本次資金之募集完成應具可行性。

(3)本次資金運用計畫之可行性評估

本次募資計畫所募集之資金將用於償還銀行借款，以減輕本公司利息費用之負擔，並強化償債能力、財務結構及增加資金靈活調度彈性。經檢視本次預計償還銀行借款之借款合同及額度動撥情形，該等借款確實存在且原貸款用途為支應營運所需之購料貨款，尚無不得提前清償之限制。本公司將俟本次募集資金案經金融監督管理委員會核准後，預定於 109 年第二季完成資金募集後，旋即依資金運用進度償還銀行借款，故本次募集資金運用於償還銀行借款計畫，應屬合理可行。

綜上所述，本公司本次募資計畫之適法性、資金募集完成及資金運用計畫等各方面均具有可行性，故本公司本次募資計畫應屬合理可行。

2.本次募集與發行有價證券資金計畫之必要性評估

(1)降低利息費用對獲利之侵蝕，並提高營運競爭力

單位：新台幣仟元

項目	106年度	107年度	108年度
營業收入	16,848,004	18,018,996	21,061,405
營業淨利	376,747	537,663	556,056
稅前淨利	402,605	646,676	553,784
利息費用	27,807	52,407	103,670
利息費用占稅前淨利比率(%)	6.91%	8.10%	18.72%

資料來源：經會計師查核簽證之個體財務報告

本公司主要客戶多為國內知名電子廠，為了支應營運資金需求，並活化資金運用靈活性，本公司透過銀行融資貸款，提高資金運用效率，然融資方式產生之利息費用亦同時增加公司財務負擔，故本公司需具備營運週轉金及資金調度之能力，以面對競爭激烈之市場，並同時取得充足資金供應其進貨及營運週轉所需。

依上表顯示，本公司 106~108 年度營業收入及營業淨利均呈成長趨勢，然 108 年度受當期匯兌損失及利息費用較前年度增加之影響，致 108 年度稅前淨利較前年度減少。本公司 106~108 年度利息費用分別為 27,807 仟元、52,407 仟元及 103,670 仟元，占稅前淨利之比重分別為 6.91%、8.10% 及 18.72%，顯見利息費用對本公司獲利侵蝕有一定之影響，且利息費用對近期獲利侵蝕越趨明顯之趨勢，而本公司為因應營運資金需求向銀行融資借款，若本公司持續仰賴銀行借款支應營運所需時，將持續提升其財務負擔之風險，降低公司獲利能力。故本公司本次將所募得資金擬全數用於償還銀行借款，可為公司節省利息支出，減輕公司資金流出負擔，同時增加資金運用靈活度，同時可降低利息支出對獲利之侵蝕，故本次募集資金計畫用以償還金融機構借款確實有其必要性。

(2) 強化企業財務結構，降低營運風險

單位：%

項目		108 年度 (籌資前)	109 年籌資後(註)
			轉換公司債 全數轉換
財務結構	負債比率	59.34%	53.37%
償債能力	流動比率	149.09%	168.73%
	速動比率	101.74%	121.38%

資料來源：依據本公司 108 年度之個體財務報表估算

註：籌資後之預估數係以按償還銀行借款 1,010,000 仟元及假設國內第三次無擔保轉換公司債於閉鎖期後全數轉換完畢設算。

由上表顯示本次募資前後財務比率變動情形，在完成募集資金前，負債比率為 59.34%，惟於籌資完成並隨著公司債陸續轉換後，負債比率將可逐步下降至 53.37%；流動比率及速動比率則預計將由 149.09% 及 101.74%，分別上升至 168.73% 及 121.38%。本次募資計畫預計用於償還銀行借款，除可增加中長期資金穩定度，提升中長期競爭力之外，對本公司之財務結構及償債能力之強化，亦具有正面助益。由於銀行借款之資金成本相對較高，本公司除面臨利息支出對獲利侵蝕之影響性增加外，亦受限於金融機構融資額度限制及金融政策之變化，倘經濟環境轉劣或產業景氣低迷，則資金調度易受融資額度限制及金融緊縮之影響，財務風險恐將提升，而本次預計發行之無擔保轉換公司債係屬中長期資金，當轉換公司債持有人陸續行使轉換權，將可逐漸降低負債比率而使得財務結構、償債能力逐步提升，減緩轉換公司債到期之償債壓力，對降低整體經營風險具有正面影響，故本次募資計畫用於償還銀行借款，可強化企業財務結構，降低經營風險，以利維持中長期營運競爭力，實有其必要性。

(3) 保留融資額度、提升資金運用彈性

本公司本次募集之資金用以償還銀行借款，不僅降低對金融機構借款之依存度，且可預留未來資金運用之調度空間，避免因景氣惡化時，銀行緊縮銀根而增加本公司之財務風險，因此本公司藉由本次發行國內第三次無擔保轉換公司債用以償還銀行借款，以期降低負債比率，有效降低營運風險及提升資金運用彈性，實有其必要性。

綜上所述，本公司本次籌資之資金運用計畫及預計進度，已充分考量資金募集完成時點，並依據銷售、採購付款、收付款天數狀況、營運資金收支預測及未來市場需求等因素，故本次償還銀行借款之資金運用計畫、預計進度及預計可能產生效益有其必要性。

3. 本次募集與發行有價證券資金運用計畫、預計進度及預計可能效益之合理性

(1) 資金運用計畫及預定進度合理性評估

單位：新台幣仟元

計劃項目	預定完成日期	所需資金總額	預定資金運用進度
			109 年第二季
償還銀行借款	109 第二季	1,010,000	1,010,000
合計		1,010,000	1,010,000

本公司本次辦理國內第三次無擔保轉換公司債案所募得資金將用於償還銀行借款，對企業經營及強化財務結構將有正面之助益。考量本次募資經主管機關審核及後續辦理承銷作業時間，預計將於 109 年 6 月初完成資金募集，旋即用於償還銀行借款，經檢視本次擬償還之銀行借款合同內容均可按合約規定辦理續借，尚無重大特殊之限制，故依本公司預計進度將於 109 年 6 月底前可全數清償完畢，故其資金運用計畫及預定進度尚屬合理。

(2) 預計可能產生效益之合理性

① 降低利息費用對獲利之侵蝕，並提高營運競爭力

償還債務計畫及預計財務負擔減輕情形明細表

單位：新台幣/USD 仟元

貸款機構	契約期間(註)	首次動撥	原貸款用途	貸款金額	利率(%)	還款金額	109 年度減少利息	預計未來每年減少利息
台新銀行	108/09/30-109/09/30	108/10/29	購料借款	100,000	0.990%	100,000	495	990
凱基銀行	108/06/26-109/06/26	108/06/28	購料借款	100,000	0.93856%	100,000	469	939
凱基銀行	108/06/26-109/06/26	108/06/28	購料借款	100,000	0.93856%	100,000	469	939
中國建設銀行	108/07/05-110/07/04	108/07/15	購料借款	50,000	0.910%	50,000	228	455
中國建設銀行	108/07/05-110/07/04	108/07/15	購料借款	50,000	0.910%	50,000	228	455
台中商銀	108/09/30-109/09/30	108/10/23	購料借款	90,000 (USD3,000)	2.5-3.20%	90,000	1,283	2,565
土地銀行	108/08/01-109/09/01	108/08/30	購料借款	150,000 (USD5,000)	2.5-3.20%	150,000	2,138	4,275
第一銀行	108/12/18-109/12/18	108/12/31	購料借款	105,000 (USD3,500)	2.5-3.20%	100,000	1,425	2,850
華南銀行	108/07/05-109/07/05	108/07/10	購料借款	150,000 (USD5,000)	2.5-3.20%	150,000	2,138	4,275
匯豐銀行	108/09/30-109/09/30	108/10/23	購料借款	120,000 (USD4,000)	2.5-3.20%	120,000	1,710	3,420

貸款機構	契約期間(註)	首次動撥	原貸款用途	貸款金額	利率(%)	還款金額	109 年度減少利息	預計未來每年減少利息
合計				1,015,000 (USD20,500)		1,010,000	10,583	21,163

註 1：短期借款為每年或每期換約，並約定在額度內循環動用，所列契約期間為最近期有效之合約期間。

註 2：美元兌換台幣匯率係以 1:30 設算。

註 3：上表所列之美元(USD)銀行借款利率區間為 2.5~3.2%，擬以平均利率 2.85% 設算利息費用。

註 4：本次籌資預計於 109 年 6 月募集完成，預定於 109 年 6 月底前全數償還上表所列銀行借款，故 109 年度可節省 6 個月之利息。

本次募集金額將全數用以償還銀行借款，預計於資金募集完成後，即依預定時程執行，以降低舉債經營成本，減輕利息費用對獲利之侵蝕，並強化財務結構，以期提高營運競爭力。經參酌本公司擬償還借款之金額、利率水準及還款時點，借款之利率水準為 0.91%~2.85% 設算，預估償還借款後 109 年度約可節省利息支出 10,583 仟元，爾後每年可節省利息支出約 21,163 仟元，將可適當減輕本公司之財務負擔，有效降低利息支出對獲利之侵蝕，並增加未來資金運用空間因應業務成長所需，以面對產業環境競爭，故本次募資計畫用以償還銀行借款預計可能產生節省利息支出，降低財務負擔之效益尚屬合理。

②強化企業財務結構，降低營運風險

本公司預計於 109 年第二季完成資金募集作業後，旋即將所募集資金用以償還銀行借款，以本公司 108 年底之個體財務報表為基礎，並考量本次募資金額及 109 年第二季償還銀行借款，因本次募資計畫為發行國內第三次無擔保轉換公司債，籌資後且隨著轉換公司債全數轉換後，其負債比率將由原 59.34% 逐步降低至 53.37%，達到強化財務結構之效益。此外，在償債能力部分，本次募資完成後，流動比率及速動比率則預計將由 149.09% 及 101.74%，分別上升至 168.73% 及 121.38%，顯示本公司籌資後及轉換公司債全數轉換後之財務結構及償債能力均較籌資前為佳，可見本次辦理國內第三次無擔保轉換公司債對本公司之財務結構及償債能力具有正面助益，可在營運規模擴充之同時，維持財務結構之穩定，進而降低本公司財務及營運之風險，以提高營運競爭力，故其預計可能產生效益應屬合理。

③保留融資額度、提升資金運用彈性

本公司本次募集之資金用以償還銀行借款，不僅降低對金融機構借款之依存度，避免若利率走揚增加利息支出侵蝕本公司之獲利，且可預留未來資金運用之調度空間，避免因景氣惡化時，銀行緊縮銀根而增加本公司之財務風險，因此，本公司藉由本次發行國內第三次無擔保轉換公司債用以償還銀行借款，以期降低負債比率，有效降低營運風險及提升資金運用彈性，其預計效益應屬合理。

綜上所述，本公司本次辦理國內第三次無擔保轉換公司債計劃應具可行性及必要性，且資金運用計劃、預計進度及預計可能產生效益應屬合理性。

4.分析比較各資金調度來源對公司申報年度及未來一年度每股盈餘稀釋稀釋之影響

(1)各種資金調度來源比較分析

一般上市(櫃)公司資金調度之方式頗具多樣化，其中經常運用之方式包括以普通公司債、金融機構借款與轉換公司債等債權融資方式及發行普通股、海外存託憑證(GDR)等權益證券籌資，茲分析比較如下：

項目	有利因素	不利因素	
股 權	現金增資發行新股	<ol style="list-style-type: none"> 1.可改善財務結構，降低財務風險，提升市場競爭力。 2.為目前市場上普遍之金融商品，一般投資者接受程度較高，資金募集計畫較能順利進行。 3.增加自有資金可加強對同業之競爭力，避免營運風險。 4.員工依法得優先認購 10%~15%，員工成為公司股東一份子，可提升員工對公司之認同感及向心力。 5.無需面臨到期還本之龐大資金壓力。 	<ol style="list-style-type: none"> 1.獲利水準易因股本膨脹而被稀釋，公司經營階層承受壓力高。 2.因對外公開銷售使股權分散，對原股東經營權穩定性造成影響。 3.依會計研究發展基金會二六七號解釋函，於現金增資時保留 10%至 15%供員工認列部份，均必須計算勞務成本，並認列為費用。
	海外存託憑證(GDR或ADR)	<ol style="list-style-type: none"> 1.藉海外市場募集資金動作，可拓展公司海外知名度。 2.發行價格可能高於發行海外存託憑證時點之普通股價格，相當於以較高價格溢價發行股票，籌募資金較多。 3.籌資對象以國外法人為主，可避免增資新股或老股釋出之籌碼過多，對股價產生不利影響。 4.可提高自有資本率，改善財務結構。 	<ol style="list-style-type: none"> 1.公司海外知名度高低及其產業成長性影響資金募集計畫成功與否頗鉅。 2.固定發行成本較高，為符合經濟規模，募集資金額度不宜過低。 3.因股本膨脹，將使每股盈餘稀釋及每股淨值降低。
債 權	普通公司債	<ol style="list-style-type: none"> 1.每股盈餘沒有被稀釋之顧慮。 2.公司債之債權人對公司沒有管理權，因此對公司經營權掌握，不會有重大影響。 3.債息為費用有節稅效果。 4.可取得中、長期穩定之資金。 	<ol style="list-style-type: none"> 1.利息負擔大，利息費用易侵蝕公司獲利。 2.公司債期限屆滿後，公司即面臨龐大之本金贖回壓力。 3.相關法令對發行額度之限制。
	可轉換公司債	<ol style="list-style-type: none"> 1.因其附有「轉換權」，票面利率較長期性借款為低，故其資金募集成本較低。 2.轉換公司債換成普通股之轉換價格，一般皆高於發行轉換公司債時普通股之時價，發行公司相當於以較高價格溢價發行股票。 3.未轉換前，對經營控制權影響較小。 4.轉換債經債權人請求轉換後，即由負債轉變成資本，除可節省利息支出外，亦可避免到期還本之龐大資金壓力。 	<ol style="list-style-type: none"> 1.可轉換公司債轉換與否之主權屬債權人，發行公司較無法訂定一套資金調度計畫。 2.可轉換公司債未全數轉換前，仍屬債務性質，對財務結構改善有限。 3.若於得行使賣回權前，投資人未轉換為股票，而以賣回價格要求公司買回，公司需負擔保證收益率之資金成本。 4.相關法令對發行額度之限制。

項目	有利因素	不利因素
	5.轉換公司債之債權人未要求轉換前對公司無經營權，對經營權之影響較小。	
金融機構借款或發行銀行承兌匯票	1.資金挹注能暫時解決公司現金需求。 2.有效運用財務槓桿，公司可以較少之成本，創造較高之利潤。 3.資金籌措因不須主管機關審核，手續較為簡單。 4.利息有節稅效果。	1.利息負擔沈重，利息費用將侵蝕公司獲利。 2.財務結構惡化，不利公司經營。 3.長期投資或固定資產投資不宜以銀行短期借款支應。 4.金額較大時，常須提供大量擔保品設定予金融機構。
海外可轉換公司債 (ECB)	1.因其附有「轉換權」，票面利率較長期性借款為低，故其資金募集成本較低。 2.轉換公司債換成普通股之轉換價格，一般皆高於發行轉換公司債時普通股之時價，發行公司相當於較高價格溢價發行股票。 3.未轉換前，對經營控制權影響較小。 4.轉換債經債權人請求轉換後，即由負債轉變成資本，除可節省利息支出外，亦可避免到期還本之龐大資金壓力。 5.藉由海外可轉換公司債之發行，可提升國際化形象及知名度。	1.可轉換公司債轉換與否之主權屬債權人，發行公司較無法訂定一套資金調度計畫。 2.仍為債權工具，財務結構無法改善。 3.若於得行使賣回權前，投資人未轉換為股票，而以賣回價格要求公司買回，公司需負擔保證收益率之資金成本。 4.需幫海外投資人繳納中華民國利息所得稅(20%)，將增加資金成本。 5.海外募集資金之固定發行成本高，故其籌資額度之經濟規模需達3,000萬美元以上。

(2)各種資金調度來源對發行人當年度每股盈餘稀釋之影響

一般上市(櫃)公司資金調度之方式頗具多樣化，其中經常運用之方式包括以普通公司債、銀行借款與轉換公司債等債權融資方式及發行普通股、海外存託憑證(GDR)等權益證券籌資，上述各種籌資方式中，發行海外存託憑證(GDR)，因固定發行成本較高，故暫不予考慮，以下茲就銀行借款、現金增資及發行轉換公司債三種籌資方式來評估其對該公司每股盈餘稀釋之影響：

單位：新台幣仟元；仟股；%

項 目	108/12/31	現金增資	銀行借款	可轉換公司債	
	募資前			未轉換	全數轉換
募資金額	0	1,020,987	1,020,987	1,020,987	1,020,987
資金資金成本(註 1)	0	0	20,420	15,315	0
籌資前流通在外股數(註 2)	179,045	179,045	179,045	179,045	179,045
籌資後新增之股數 (註 3)	0	40,839	0	0	28,986
籌資後流通在外股數(仟股)(註 2)	179,045	219,884	179,045	179,045	208,031
資金成本對每股盈餘影響(註 5)	0	0	11.40%	8.55%	0.00%
每股盈餘稀釋影響(註 4)	0	18.57%	0	0	13.93%
總負債(註 5)	5,366,093	5,366,093	6,387,080	6,387,080	5,366,093
負債比率	59.34%	53.32%	63.46%	63.46%	53.32%
股東權益	3,677,608	4,698,595	3,677,608	3,677,608	4,687,608
每股淨值 (元)	20.54	21.37	20.54	20.54	22.59

註 1:不考慮發行成本下，各項籌資工具現金增資、銀行借款及轉換公司債之資金成本依序分別為 0%、2.00%(以本次擬償還銀行借款之短期平均借款利率計算)及 1.1079%(國內轉換公司債若全數未轉換，以預計該公司可轉換公司債之風險折現率作為計算基礎)。

註 2:上表以該公司 108 年 12 月 31 日流通在外股數為 179,045 仟股為計算基礎。

註 3:籌資新增之股數以募集金額除以發行價格或轉換價格。假設採現金增資發行價格為每股 25 元，則 1,020,987 仟元現金增資預計需發行之股數為 40,839 仟股；假設採發行轉換公司債，轉換價格為每股 34.5 元，最大可能轉換普通股股數為 28,986 仟股。

註 4:不考慮公司庫藏股、無償配股等非現金增資股數增加之稀釋效果，僅分析因現金增資或轉換公司債轉換後股本增加所造成之稀釋效果。

註 5:銀行借款、轉換公司債未轉換之資金成本對每股盈餘影響分別為 11.40%(=20,420/179,045) 及 8.55%(=15,315 /179,045) 元。

註 6:不考慮員工分紅費用化及轉換公司債利息費用化之影響

(1)現金增資之稀釋程度為 18.57%=1-179,045 /219,884

(2)轉換公司債全數轉換之稀釋程度為 13.93%=1- 179,045/208,031

註 7:總資產、總負債及股東權益係依據 108 年個體財報分別為 9,043,701 仟元、5,366,093 仟元及 3,677,608 仟元為基礎。

A.對每股盈餘稀釋之影響

本次募資若採現金增資方式，雖無資金成本及負債比率最低，惟獲利水準易因股本膨脹而被立即稀釋，對於每股盈餘稀釋程度高於發行轉換公司債，致未來公司經營階層承受較高壓力；若以銀行借款籌資，則資金成本高於現金增資及轉換公司債，且侵蝕獲利水準，雖然股本並未變動，仍會稀釋每股盈餘，惟負債比率將大幅提升，且公司有實際之利息資金流出，屆時尚有分期或到期還款壓力，致增加財務風險；若採轉換公司債之方式籌資，雖然轉換公司債全數轉換後較銀行借款之籌資對每股盈餘之稀釋程度為高，惟轉換公司債具有轉換成普通股股權之性質，實際上債權人請求轉換時點不一，對每股盈餘之稀釋具有遞延之效果，且對每股盈餘的稀釋程度低於現金增資，惟在尚未轉換成普通股前仍屬負債。

本公司本次發行轉換公司債募資，其資金成本低於銀行借款，相較於全數採現金增資方式，其股本增加幅度及對每股盈餘稀釋程度相對較小，而負債比率又較銀行借款方式為低，且在轉換公司債轉換為普通股後，可避免本公司於債券到期時發生償還資金之壓力，減少本公司財務負擔並降低財務風險。

綜上所述，本公司本次籌資計劃，不論在盈餘稀釋效果或對公司財務結構之負面影響方面，其效果均優於以現金增資、銀行借款或發行普通公司債方式籌資，故其以發行轉換公司債方式作為本次計劃之資金來源尚具合理性，對於本公司每股盈餘稀釋之影響有限。

B.對本公司財務負擔之影響

本公司籌資若採銀行借款，須依借款利率還本付息並產生固定之現金流出，經參酌本公司目前向往來銀行借款之利率為 2% 設算，若以借款額度 1,010,000 仟元估算，每年利息費用約 20,200 仟元，三年合計 60,600 仟元。本公司本次籌資若採發行轉換公司債，其發行期間 3 年，票面利率為 0%，各年度雖需依國際財務報導準則第 32 號及第 39 號規定計算應攤銷認列之利息費用，惟實際上並未支付利息，故有利於減少現金流出及降低資金成本。另轉換公司債經債權人請求轉換後，即由負債轉變為資本，除可避免到期還本之龐大資金壓力，亦可優化財務結構並降低財務風險，較有利於中長期發展，故為較佳之募集資金方式。

整體而言，本次發行轉換公司債用以償還銀行借款，可降低對金融機構借款依存度，提高其自有資金比率，降低資金成本，減輕其利息負擔，使其資金來源趨向長期穩定的方向，有助於公司中長期發展，對本公司有健全財務之正面助益。

C.股權之可能稀釋情形及對現有股東權益之影響

(A)108年度股權可能稀釋情形

$$\begin{aligned} &= 1 - \frac{\text{已發行並流通在外之普通股股數(註)}}{\text{普通股已發行並流通在外股數(註) + 轉換公司債轉換之股數}} \\ &= 1 - \frac{179,045 \text{ 仟股}}{179,045 \text{ 仟股} + 28,986 \text{ 仟股}} \\ &= 1 - 86.07\% \\ &= 13.93\% \end{aligned}$$

註：以本公司截至評估報告出具日止之已發行股份 179,045 仟股為設算基礎。

由上述計算結果顯示，本公司本次發行轉換公司債全數轉換成普通股對原股東股權稀釋之最大可能稀釋效果為 13.93%

(B)對每股淨值之影響

假設以本公司 108 年度經會計師查核簽證財務報表之股東權益 3,677,608 仟元為設算基礎，如下：

(a)募資前每股淨值：3,677,608 仟元 ÷ 179,045 仟股 = 20.54 元

(b)募資後(轉換公司債未轉換成普通股)每股淨值：

$$3,677,608 \text{ 仟元} \div 179,045 \text{ 仟股} = 20.54 \text{ 元}$$

(C)募資後(轉換公司債全數轉換成普通股)每股淨值：

$$4,687,608 \text{ 仟元} \div 208,031 \text{ 仟股} = 22.59 \text{ 元}$$

經由上述之計算結果可知，本公司本次發行可轉換公司債之後，可轉換公司債尚未轉換前每股淨值仍與募資前的20.54元一致，轉換後將使每股淨值提升至22.59元，故整體而言對現有股東權益並無重大不利之影響。

5.以低於票面金額發行股票者，應說明公司折價發行新股之必要性與合理性、未採用其他籌資方式之原因及其合理性暨所沖減資本公積或保留盈餘之數額：不適用。

(九)說明本次發行價格、轉換價格、交換價格或認股價格之訂定方式：

詳本次國內第三次無擔保轉換公司債轉換價格計算書(附件二)

(十)資金運用概算及可能產生之效益

1.如為收購其他公司、擴建或新設固定資產者，應說明本次計畫完成後，預計可能增加之產銷量、值、成本結構、獲利能力之變動情形、產品品質之改善情形及其他可能產生之效益：不適用。

2.如為轉投資其他公司，應列明事項：不適用。

3.如為充實營運資金、償還債務者，應列明下列事項：

(1)公司債務逐年到期金額、償還計畫及預計財務負擔減輕情形、目前營運資金狀況、所需之資金額度及預計運用情形，並列示所編製之申報年度及未來一年度各月份之現金收支預測表

①公司債務逐年到期金額、償還計畫及預計財務負擔減輕情形：本公司目前無流通在外之公司債。本公司除了與銀行往來之借款係以自有營運資金償還銀行借款外，並無其他公司債務。

②目前營運資金狀況及所需之資金額度及預計運用情形：

依據本公司編製之109及110年度現金收支預測表，本公司109年度現金收支預測表中1~3月為實際數，109年4月~12月及110年度則為預估數，其預估數係依據本公司未來產業發展趨勢、公司預計接單情形與資本支出計畫等因素，並依據與各供應商及一般客戶之款項收付情形及償還銀行借款按月編製而成。以下茲就本公司編列之現金收支預測表為基礎，並假設本公司未籌資之情況下，綜合考量日常營運之收付狀況及銀行借款償還等因素，評估本公司資金需求及資金不足時點之狀況，本公司最近一年度及預計未來一年度現金收支預測表彙總如下：

【表一：未辦理籌資之 109 年度現金收支預測表】

單位：新台幣仟元

項目	1月	2月	3月	4月	5月	6月	7月	8月	9月	10月	11月	12月
期初現金	724,897	745,771	770,295	1,048,357	754,246	774,119	(27,127)	(218,463)	(264,970)	(266,287)	(240,274)	(230,800)
非融資性收入	1,291,184	1,501,030	2,448,829	1,385,084	1,236,162	1,949,702	1,489,387	1,536,186	2,516,824	1,495,292	1,599,030	2,595,268
非融資性支出	1,468,745	1,374,941	1,569,202	1,577,629	1,714,724	1,739,383	1,879,158	2,281,127	2,116,576	1,767,714	1,887,991	1,810,894
要求最低現金餘額	700,000	700,000	700,000	700,000	700,000	700,000	700,000	700,000	700,000	700,000	700,000	700,000
營運資金餘絀	(152,664)	171,860	949,922	155,812	(424,316)	284,438	(1,116,898)	(1,663,404)	(564,722)	(1,238,709)	(1,229,235)	(146,426)
融資淨額	198,435	(101,565)	(601,565)	(101,566)	498,435	(1,011,565)	198,435	698,434	(401,565)	298,435	298,435	(801,566)
期末現金	745,771	770,295	1,048,357	754,246	774,119	(27,127)	(218,463)	(264,970)	(266,287)	(240,274)	(230,800)	(247,992)

【表二：未辦理籌資之 110 年度現金收支預測表】

單位：新台幣仟元

項目	1月	2月	3月	4月	5月	6月	7月	8月	9月	10月	11月	12月
期初現金	(247,992)	(289,214)	(385,131)	(251,386)	(225,627)	(253,148)	(253,465)	(240,488)	(295,691)	(292,880)	(270,030)	(214,907)
非融資性收入	1,580,065	1,627,557	2,540,182	1,540,630	1,597,665	2,502,586	1,650,345	1,651,197	2,731,325	1,589,168	1,709,234	2,784,741
非融資性支出	1,521,243	1,423,474	1,606,437	1,714,871	1,925,186	1,802,903	2,037,368	2,506,400	2,328,514	1,866,318	2,054,111	1,987,412
要求最低現金餘額	700,000	700,000	700,000	700,000	700,000	700,000	700,000	700,000	700,000	700,000	700,000	700,000
營運資金餘絀	(889,170)	(785,131)	(151,386)	(1,125,627)	(1,253,148)	(253,465)	(1,340,488)	(1,795,691)	(592,880)	(1,270,030)	(1,314,907)	(117,578)
融資淨額	(100,044)	(300,000)	(800,000)	200,000	300,000	(700,000)	400,000	800,000	(400,000)	300,000	400,000	(800,000)
期末現金	(289,214)	(385,131)	(251,386)	(225,627)	(253,148)	(253,465)	(240,488)	(295,691)	(292,880)	(270,030)	(214,907)	(217,578)

上述表一顯示，本公司如本次未辦理募資，109年6月底資金餘額將出現缺口(27,127)仟元，並自7月起出現營運資金短絀(1,116,898)仟元情形，若前述資金缺口再以增加銀行借款支應，則將提升財務成本並侵蝕獲利，營運風險亦隨之提升，故為避免因增加舉債而造成公司利息支出負擔，並降低對金融機構融資依存度及提升競爭力，本公司本次預計發行國內第三次可轉換公司債募集資金，以因應本公司未來營運發展、提高資金運用彈性與儲備競爭力之所需，應有其合理性與必要性。經評估本公司此次籌資計畫之金額與資金募足時點，與現金收支預測表所列資金需求狀況及資金不足時點，尚屬合理。

③申報年度及未來一年度各月份之現金收支預測表：

109 年度現金收支預測表

單位：新台幣仟元

項目/月份	1 月	2 月	3 月	4 月	5 月	6 月	7 月	8 月	9 月	10 月	11 月	12 月	合 計
期初現金餘額 1	724,897	745,771	770,295	1,048,357	754,246	774,119	982,873	791,537	745,030	743,713	769,726	779,200	724,897
加：非融資性收入 2													
銷貨帳款收現	1,290,984	1,500,830	2,448,629	1,384,884	1,235,962	1,948,702	1,362,547	1,535,986	2,516,624	1,495,092	1,598,830	2,594,268	20,913,338
股利收入			0				126,640						126,640
其他	200	200	200	200	200	1,000	200	200	200	200	200	1,000	4,000
合 計	1,291,184	1,501,030	2,448,829	1,385,084	1,236,162	1,949,702	1,489,387	1,536,186	2,516,824	1,495,292	1,599,030	2,595,268	21,043,978
減：非融資性支出 3													
購料付款付現	1,413,000	1,283,976	1,483,091	1,522,123	1,630,258	1,653,162	1,815,330	1,816,312	2,013,672	1,701,681	1,831,431	1,754,887	19,918,923
薪資支出	12,878	50,908	13,148	13,055	22,801	13,450	13,402	13,499	13,776	23,467	13,589	13,719	217,692
現金股利、董事酬勞 員工分紅					9,900			408,223	45,700				463,823
其他支付	32,434	31,887	34,078	34,813	34,895	35,386	36,433	36,823	37,730	35,628	36,201	35,816	422,124
資本支出							6,160						6,160
利息支出	7,900	8,000	7,800	6,800	6,700	6,300	5,300	6,100	6,200	6,100	6,600	6,200	80,000
支付稅款					10,000				30,000				40,000
租賃款	2,533	170	350	838	170	350	2,533	170	350	838	170	272	8,744
存出保證金									(30,852)				(30,852)
存入保證金			30,735			30,735							61,470
合 計	1,468,745	1,374,941	1,569,202	1,577,629	1,714,724	1,739,383	1,879,158	2,281,127	2,116,576	1,767,714	1,887,991	1,810,894	21,188,084
要求最低現金餘額 4	700,000	700,000	700,000	700,000	700,000	700,000	700,000	700,000	700,000	700,000	700,000	700,000	700,000
所需資金總額 5=3+4	2,168,745	2,074,941	2,269,202	2,277,629	2,414,724	2,439,383	2,579,158	2,981,127	2,816,576	2,467,714	2,587,991	2,510,894	29,588,084
融資前可供支用現金餘額 (短絀) 6=1+2-5	(152,664)	171,860	949,922	155,812	(424,316)	284,438	(106,898)	(653,404)	445,278	(228,709)	(219,235)	863,574	(7,819,209)
融資淨額 7													
發行可轉換公司債						1,010,000							1,010,000
長期借款	(1,565)	(1,565)	(1,565)	(1,566)	(1,565)	(1,565)	(1,565)	(1,566)	(1,565)	(1,565)	(1,565)	(1,566)	(18,783)
短期借款	200,000	(100,000)	(600,000)	(100,000)	500,000	(1,010,000)	200,000	700,000	(400,000)	300,000	300,000	(800,000)	(810,000)
合 計	198,435	(101,565)	(601,565)	(101,566)	498,435	(1,565)	198,435	698,434	(401,565)	298,435	298,435	(801,566)	181,217
期末現金餘額 8=1+2-3+7	745,771	770,295	1,048,357	754,246	774,119	982,873	791,537	745,030	743,713	769,726	779,200	762,008	762,008

註：由於本次募資計畫原申報募集金額 1,010,000 仟元與實際募集金額 1,020,987 仟元之差異金額不大，故本表不予以調整。

110 年度現金收支預測表

單位：新台幣仟元

項目/月份	1 月	2 月	3 月	4 月	5 月	6 月	7 月	8 月	9 月	10 月	11 月	12 月	合 計
期初現金餘額 1	762,008	720,786	624,869	758,614	784,373	756,852	756,535	769,512	714,309	717,120	739,970	795,093	762,008
加：非融資性收入 2													
銷貨帳款收現	1,579,865	1,627,357	2,539,982	1,540,430	1,597,465	2,501,586	1,518,442	1,650,997	2,731,125	1,588,968	1,709,034	2,783,741	23,368,992
股利收入							131,703						131,703
其他	200	200	200	200	200	1,000	200	200	200	200	200	1,000	4,000
合 計	1,580,065	1,627,557	2,540,182	1,540,630	1,597,665	2,502,586	1,650,345	1,651,197	2,731,325	1,589,168	1,709,234	2,784,741	23,504,695
減：非融資性支出 3													
購料付款付現	1,464,000	1,329,272	1,552,311	1,660,908	1,793,284	1,748,891	1,981,072	1,999,336	2,215,039	1,800,721	1,998,560	1,932,014	21,475,408
薪資支出	13,572	53,394	13,638	13,686	23,694	13,724	13,825	13,867	13,939	23,720	13,843	13,810	224,712
現金股利、董事酬勞 員工分紅					8,000			452,089	44,000				504,089
其他支付	35,816	35,816	35,816	35,816	35,816	35,816	35,816	35,816	35,816	35,816	35,816	35,816	429,792
資本支出													0
利息支出	5,400	4,900	4,400	3,700	4,300	4,200	4,200	5,200	5,300	5,300	5,800	5,500	58,200
支付稅款					60,000				45,000				105,000
租賃款	2,455	92	272	761	92	272	2,455	92	272	761	92	272	7,888
存出保證金									(30,852)				(30,852)
存入保證金													0
合 計	1,521,243	1,423,474	1,606,437	1,714,871	1,925,186	1,802,903	2,037,368	2,506,400	2,328,514	1,866,318	2,054,111	1,987,412	22,774,237
要求最低現金餘額 4	700,000	700,000	700,000	700,000	700,000	700,000	700,000	700,000	700,000	700,000	700,000	700,000	700,000
所需資金總額 5=3+4	2,221,243	2,123,474	2,306,437	2,414,871	2,625,186	2,502,903	2,737,368	3,206,400	3,028,514	2,566,318	2,754,111	2,687,412	31,174,237
融資前可供支用現金餘額 (短絀) 6=1+2-5	120,830	224,869	858,614	(115,627)	(243,148)	756,535	(330,488)	(785,691)	417,120	(260,030)	(304,907)	892,422	(6,907,534)
融資淨額 7													
長期借款	(44)												(44)
短期借款	(100,000)	(300,000)	(800,000)	200,000	300,000	(700,000)	400,000	800,000	(400,000)	300,000	400,000	(800,000)	(700,000)
合 計	(100,044)	(300,000)	(800,000)	200,000	300,000	(700,000)	400,000	800,000	(400,000)	300,000	400,000	(800,000)	(700,044)
期末現金餘額 8=1+2-3+7	720,786	624,869	758,614	784,373	756,852	756,535	769,512	714,309	717,120	739,970	795,093	792,422	792,422

(2)就公司申報年度及預計未來一年度應收帳款收款與應付帳款付款政策、資本支出計畫、財務槓桿及負債比率(或自有資產與風險性資產比率)，說明償債或充實營運資金之原因

①應收帳款收款政策及應付帳款付款政策

單位：次；天

項目	106 年度	107 年度	108 年度
應收款項週轉率	5.25	5.69	5.53
應收款項週轉天數	70	64	66
應付款項週轉率	8.70	9.76	11.77
應付款項週轉天數	42	37	31

資料來源：經會計師查核簽證之個體財務報表。

本公司應收帳款收現政策係考量客戶營運概況、授信狀況、銀行往來信用狀況、交易頻繁度等因素作為收付款條件之依據。本公司之授信條件主要係由業務人員衡酌客戶之財務狀況及雙方交易往來等因素，依個別客戶不同情況分別訂定，並經權責主管核決。本公司銷售授信期間為月結 30~150 天內，以本公司 106~108 年度之應收款項週轉天數分別為 70 天、64 天及 66 天，其應收款項收現天數尚在其授信期限內。綜上所述，本公司 109 年及 110 年度各月份之現金收支預測表中應收帳款收款期間係以前述收款政策為編製基礎，並考量目前客戶實際收款情形與其授信政策等因素，其編製基礎尚屬合理。

在應付帳款政策方面，本公司購買零組件之應付款項付款條件為月結 30~90 天，106~108 年度之應付款項付現天數分別為 42 天、37 天及 31 天，故本公司 109 及 110 年度以其應付款項之付款政策作為現金收支預測表中對每月應付帳款付款數之預估，其編製之現金收支預測表假設基礎應屬合理。

②資本支出計畫

經檢視本公司編制之 109 年至 110 年度各月份現金收支預測表中，未有長期投資計畫，而資本支出計畫係日常營運所需之電腦設備及軟體等支出，其資金來源預計以自有資金支應，其編製基礎尚屬合理。

③財務槓桿及負債比率

單位：%

項目	籌資前	籌資後
	108 年度	
負債比率	59.34%	53.37%
流動比率	149.09%	168.73%
速動比率	101.74%	121.38%
財務槓桿度(倍)	1.23	1.17

財務槓桿係為衡量公司舉債經營之財務風險，評估利息費用對於營業利益之影響程度，該指標越高表示公司所承擔之財務風險也就越大。本次發行無擔保轉換公司債係全數用於償還銀行借款，藉由資本市場籌資取得低成本且穩定

的資金，將可節省銀行借款產生之每年利息現金流出，降低公司財務負擔及資金調度壓力，若公司債權人行使轉換權後，亦可避免利息費用對獲利之侵蝕，故對該公司之財務槓桿度應有正面之效果。

由上表可知，本公司 108 年度之財務槓桿度為 1.23 倍，預計本次辦理募集金額後旋即償還銀行借款後，財務槓桿度可將降至 1.17 倍。另在負債比率方面，籌資前負債比率為 59.34%，如本次辦理募資計畫用以償還銀行借款後，且轉換公司債全數轉換成普通股之負債比率可降至 53.37%，對強化財務結構有直接正面之效果，故本次籌資確有其必要性及合理性。

- (3)增資計畫如用於償債，應說明原借款用途及其效益達成情形。若原借款係用以購買營建用地、支付營建工程款或承攬工程，應就預計自購置該營建用地至營建個案銷售完竣或承攬工程完竣所需之資金總額、不足資金之來源及各階段資金投入及工程進度，說明原借款原因，並就認列損益之時點、金額說明預計可能產生效益及其達成情形：

單位:新台幣/USD 仟元

貸款機構	契約期間(註)	首次動撥	原貸款用途	貸款金額	利率(%)	還款金額	109 年度減少利息	預計未來每年減少利息
台新銀行	108/09/30-109/09/30	108/10/29	購料借款	100,000	0.990%	100,000	495	990
凱基銀行	108/06/26-109/06/26	108/06/28	購料借款	100,000	0.93856%	100,000	469	939
凱基銀行	108/06/26-109/06/26	108/06/28	購料借款	100,000	0.93856%	100,000	469	939
中國建設銀行	108/07/05-110/07/04	108/07/15	購料借款	50,000	0.910%	50,000	228	455
中國建設銀行	108/07/05-110/07/04	108/07/15	購料借款	50,000	0.910%	50,000	228	455
台中商銀	108/09/30-109/09/30	108/10/23	購料借款	90,000 (USD3,000)	2.5-3.20%	90,000	1,283	2,565
土地銀行	108/08/01-109/09/01	108/08/30	購料借款	150,000 (USD5,000)	2.5-3.20%	150,000	2,138	4,275
第一銀行	108/12/18-109/12/18	108/12/31	購料借款	105,000 (USD3,500)	2.5-3.20%	100,000	1,425	2,850
華南銀行	108/07/05-109/07/05	108/07/10	購料借款	150,000 (USD5,000)	2.5-3.20%	150,000	2,138	4,275
匯豐銀行	108/09/30-109/09/30	108/10/23	購料借款	120,000 (USD4,000)	2.5-3.20%	120,000	1,710	3,420
合計				1,015,000 (USD20,500)		1,010,000	10,583	21,163

註 1：短期借款為每年或每期換約，並約定在額度內循環動用，所列契約期間為最近期有效之合約期間。

註 2：美元兌換台幣匯率係以 1:30 設算。

註 3：上表所列之美元(USD)銀行借款利率區間為 2.5~3.2%，擬以平均利率 2.85% 設算利息費用。

註 4：本次籌資預計於 109 年 6 月募集完成，預定於 109 年 6 月底全數償還上表所列銀行借款，故 109 年度可節省 6 個月之利息。

①原借款用途之必要性、合理性

本公司本次預計償還之銀行借款主要為償還 109 年間陸續向上表所列之銀行機構動撥短期借款，其均與銀行訂有融資契約，原借款用途係用於支應營運所需之購料貨款。本公司依前述授信合約向銀行融資舉借，上述借款乃維持本公司現金收付之正常營運，而在本次募集資金到位前，上述借款仍須存續，始

能維持公司正常營運，故原借款用途實有其必要性及合理性。

近年來本公司營運規模持續呈現穩定成長趨勢，其營運規模成長所需之營運資金及購料之資金需求日益增加，而在本公司自有資金有限下，因而向銀行借款以支應營運購料之資金需求，始能維持公司正常營運，故本公司之銀行借款實有其必要性及合理性。

②原借款之效益

單位：新台幣仟元；%

項目	107 年度		108 年度	
	金額	成長率	金額	成長率
營業收入	18,018,996	6.95%	21,061,405	16.88%
營業淨利	537,663	42.71%	556,056	3.42%

資料來源：各期經會計師查核簽證之個體財務報告

另如上表顯示本公司近年來營業收入及營業淨利均呈成長趨勢；本公司108年度營業收入21,061,405仟元較107成長16.88%，主係因線性分散式元件以及影像處理IC產品業績成長，另特殊應用晶片、微電腦控制器、記憶體相關產品亦為增加情形所致。該公司代理產品及其應用面廣泛，主要應用在NB、PC、電源模組等之MOS(電晶體)系列產品，由於電腦及智慧裝置等終端消費性電子產品更迭，傳輸及運算需求提升使得客戶之電子相關產品運用需求增加，另因影像處理IC應用愈趨普及且廣泛運用，以及個人電腦與消費性電子產品及顯示需求增加所致，此外在通訊及伺服器應用晶片代理銷售亦為增加之情形。整體而言，本公司在電子元件及IC代理銷售主受各類消費性電子更新帶動影響、顯示器應用普及廣泛之需求增加，使得近二年特定應用晶片、線性分散式元件、及影像處理IC銷售增加致108年度整體營收成長率分別達16.88%。108年度在營運成本及銷管費用控制得宜情形下，使得108年度營業淨利較107年度呈穩定成長趨勢。因此本公司透過銀行融資，使得現金收支得以平衡，以期進銷貨營運活動得以穩定運作。整體而言，本公司為支應營運資金所需而舉借之借款效益業已顯現。

綜上，本公司本次擬償還之銀行借款，其借款用途主要為支應營運購料貨款所需，其原借款用途確有其必要性、合理性，且經評估其借款效益業已顯現。

(4)現金收支預測表中，未來如有重大資本支出及長期股權投資合計之金額達本次募資金額百分之六十者，應敘明其必要性、預計資金來源及效益；本公司現金收支預測表中未來並未有重大資本支出及長期股權投資合計之金額達本次募資金額百分之六十者之情形，故不適用本項之規定。

4.如為購買營建用地或支付營建工程款者，應詳列預計自購買土地至營建個案銷售完竣所需之資金總額，不足資金之來源及各階段資金投入及工程進度，並就認列損益之時點、金額說明預計可能產生效益；不適用。

5.如為購買未完工工程並承受賣方未履行契約者，應列明買方轉讓理由，受讓價格決定依據及受讓過程契約相對人權利義務之影響；不適用。

三、本次受讓其他公司股份發行新股應記載事項：不適用

四、本次併購發新應記載事項：不適用

肆、財務概況

一、最近五年度簡明財務資料

(一)簡明資產負債表及綜合損益表

1.合併簡明資產負債表-採用國際財務報導準則

單位：新台幣仟元

項 目	年 度	最近五年度財務資料					109年截至3月31日止之財務資料
		104年度	105年度	106年度	107年度	108年度	
流動資產		7,216,391	7,428,087	7,777,939	8,135,995	9,216,649	9,684,906
不動產、廠房及設備 (註2)		412,240	421,915	431,983	410,916	388,807	388,651
無形資產		5,518	13,448	11,639	13,216	10,579	9,553
其他資產(註2)		82,338	65,849	67,906	227,418	407,502	416,675
資產總額		7,716,487	7,929,299	8,289,467	8,787,545	10,023,537	10,499,785
流動負債	分配前	3,921,120	4,161,750	4,219,012	4,598,280	5,657,878	6,043,141
	分配後	4,458,256	4,573,554	4,541,293	5,066,169	註1	-
非流動負債		200,912	209,861	190,263	147,999	327,318	261,092
負債總額	分配前	4,122,032	4,371,611	4,409,275	4,746,279	5,985,196	6,304,233
	分配後	4,659,168	4,783,415	4,731,556	5,217,168	註1	-
歸屬於母公司業主之權益		3,444,139	3,392,288	3,511,719	3,691,076	3,677,608	3,816,306
股本		1,790,452	1,790,452	1,790,452	1,790,452	1,790,452	1,790,452
資本公積		485,183	513,731	689,038	657,809	657,690	657,690
保留盈餘	分配前	1,161,551	1,084,693	1,036,773	1,247,604	1,244,671	1,385,489
	分配後	640,529	685,422	714,492	776,715	註1	-
其他權益		6,953	3,412	(4,544)	(4,789)	(15,205)	(17,325)
庫藏股票		-	-	-	-	-	-
非控制權益		150,316	165,400	368,473	350,190	360,733	379,246
權益總額	分配前	3,594,455	3,557,688	3,880,192	4,041,266	4,038,341	4,195,552
	分配後	3,057,319	3,145,884	3,557,911	3,570,377	註1	-

資料來源：經會計師查核簽證之合併財務報告。

註1：盈餘分配案尚未經過股東會決議。

註2：最近五年度未辦理資產重估價。

2.個體簡明資產負債表-採用國際財務報導準則

單位：新台幣仟元

項 目 \ 年 度	最近五年度財務資料					
	104 年度	105 年度	106 年度	107 年度	108 年度	
流 動 資 產	6,152,448	6,359,883	6,286,519	6,664,490	7,667,002	
不動產、廠房及設備 (註 2)	349,109	343,919	335,133	329,723	322,945	
無 形 資 產	1,515	5,889	4,763	3,480	3,312	
其他資產 (註 2)	723,424	680,399	816,381	978,030	1,050,442	
資 產 總 額	7,226,496	7,390,090	7,442,796	7,975,723	9,043,701	
流 動 負 債	分配前	3,615,420	3,817,806	3,775,871	4,164,976	5,142,657
	分配後	4,152,556	4,229,610	4,098,152	4,635,865	註 1
非 流 動 負 債	166,937	179,996	155,206	119,671	223,436	
負 債 總 額	分配前	3,782,357	3,997,802	3,931,077	4,284,647	5,366,093
	分配後	4,319,493	4,409,606	4,253,358	4,755,536	註 1
歸 屬 於 母 公 司 業 主 之 權 益	3,444,139	3,392,288	3,511,719	3,691,076	3,677,608	
股 本	1,790,452	1,790,452	1,790,452	1,790,452	1,790,452	
資 本 公 積	485,183	513,731	689,038	657,809	657,690	
保 留 盈 餘	分配前	1,161,551	1,084,693	1,036,773	1,247,604	1,244,671
	分配後	640,529	685,422	714,491	776,715	註 1
其 他 權 益	6,953	3,412	(4,544)	(4,789)	(15,205)	
庫 藏 股 票	-	-	-	-	-	
非 控 制 權 益	-	-	-	-	-	
權 益 總 額	分配前	3,444,139	3,392,288	3,511,719	3,691,076	3,677,608
	分配後	2,907,003	2,980,484	3,189,438	3,220,187	註 1

資料來源：經會計師查核簽證之個體財務報告。

註 1：盈餘分配案尚未經過股東會決議。

註 2：最近五年度未辦理資產重估價。

3.合併簡明綜合損益表-採用國際財務報導準則

單位：新台幣仟元

項 目	最近五年度財務資料					109 年截至 3 月 31 日之 財務資料
	104 年度	105 年度	106 年度	107 年度	108 年度	
營業收入	17,672,243	18,817,347	18,484,111	19,712,236	22,824,272	5,573,049
營業毛利	1,625,488	1,540,495	1,536,597	1,782,744	1,804,849	425,811
營業損益	701,406	659,736	597,080	784,029	835,142	206,131
營業外收入及支出	14,212	(57,755)	(110,254)	(32,303)	(160,638)	(5,505)
稅前淨利	715,618	601,981	486,826	751,726	674,504	200,626
繼續營業單位 本期淨利	597,336	478,476	401,954	585,743	539,482	160,101
停業單位損失	-	-	-	-	-	-
本期淨利(損)	597,336	478,476	401,954	585,743	539,482	160,101
本期其他綜合損益 (稅後淨額)	(678)	(7,642)	(9,811)	317	(13,123)	(2,890)
本期綜合損益總額	596,658	470,834	392,143	586,060	526,359	157,211
淨利歸屬於 母公司業主	576,973	448,209	351,155	521,974	469,655	140,827
淨利歸屬於 非控制權益	20,363	30,267	50,799	63,769	69,827	19,274
綜合損益總額歸屬 於母公司業主	575,783	440,623	343,395	522,125	457,540	138,698
綜合損益總額歸屬 於非控制權益	20,875	30,211	48,748	63,935	68,819	18,513
每股盈餘(元)	3.22	2.50	1.96	2.92	2.62	0.79

資料來源：經會計師查核簽證之合併財務報告。

4.個體簡明綜合損益表-採用國際財務報導準則

單位：除每股盈餘為元外，餘為新台幣仟元

年 度 項 目	最 近 五 年 度 財 務 資 料				
	104 年度	105 年度	106 年度	107 年度	108 年度
營 業 收 入	16,072,364	17,393,675	16,848,004	18,018,996	21,061,405
營 業 毛 利	1,189,715	1,068,980	998,897	1,196,302	1,226,304
營 業 損 益	522,044	440,965	376,747	537,663	556,056
營業外收入及支出	149,705	100,679	25,858	109,013	(2,272)
稅 前 淨 利	671,749	541,644	402,605	646,676	553,784
繼 續 營 業 單 位 本 期 淨 利	576,973	448,209	351,155	521,974	469,655
停 業 單 位 損 失	-	-	-	-	-
本期淨利（損）	576,973	448,209	351,155	521,974	469,655
本期其他綜合損益 （稅後淨額）	(1,190)	(7,586)	(7,760)	151	(12,115)
本期綜合損益總額	575,783	440,623	343,395	522,125	457,540
淨 利 歸 屬 於 母 公 司 業 主	575,783	440,623	343,395	522,125	457,540
淨 利 歸 屬 於 非 控 制 權 益	-	-	-	-	-
綜合損益總額歸屬 於 母 公 司 業 主	575,783	440,623	343,395	522,125	457,540
綜合損益總額歸屬 於 非 控 制 權 益	-	-	-	-	-
每 股 盈 餘	3.22	2.50	1.96	2.92	2.62

資料來源：經會計師查核簽證之個體財務報告。

(二)影響上述簡明財務報表一致性比較之重要事項如會計變動、公司合併或營業部門停工等 及其發生對當年度財務報表之影響：

1.會計原則變動：無。

2.公司合併或營業部門停工等及其發生對當年度財務報表之影響：無。

(三)最近五年度簽證會計師姓名及查核意見

1.最近五年度簽證會計師姓名及查核意見：

年度	會計師事務所	會計師姓名	查核意見
104	勤業眾信聯合會計師事務所	李麗鳳、陳慧銘	無保留意見
105	勤業眾信聯合會計師事務所	李麗鳳、陳慧銘	無保留意見
106	勤業眾信聯合會計師事務所	李麗鳳、陳慧銘	無保留意見
107	勤業眾信聯合會計師事務所	李麗鳳、謝明忠	無保留意見
108	勤業眾信聯合會計師事務所	李麗鳳、翁博仁	無保留意見

2.最近五年度更換會計師原因之說明：

本公司 107 年度因會計師事務所內部調整，由原簽證會計師李麗鳳會計師、陳慧銘會計師更換為李麗鳳會計師、謝明忠會計師；108 年度因會計師事務所內部調整，由原簽證會計師李麗鳳會計師、謝明忠會計師變更為李麗鳳會計師、翁博仁會計師。

(四)財務分析：

1.財務分析-國際財務報導準則(合併)

分析項目	年 度	最近五年度財務分析(註 1)					109 年截至 3 月 31 日止
		104 年度	105 年度	106 年度	107 年度	108 年度	
財務結構 %	負債占資產比率	53.42	55.13	53.19	54.01	59.71	60.04
	長期資金占不動產、廠房及設備比率	920.67	892.96	942.27	1,019.49	1,122.83	1,152.42
償債能力 %	流動比率	184.04	178.48	184.35	176.94	162.90	160.26
	速動比率	114.75	122.07	125.34	114.16	114.51	112.54
	利息保障倍數	26.85	23.29	16.27	14.72	6.90	9.56
經營能力	應收款項週轉率(次)	5.61	5.66	5.91	5.81	5.52	4.80
	平均收現日數	65	65	62	63	66	76
	存貨週轉率(次)	5.18	6.61	7.09	6.75	7.53	7.33
	應付款項週轉率(次)	7.44	8.95	8.37	9.27	11.22	9.89
	平均銷貨日數	70	55	51	54	48	50
	不動產、廠房及設備週轉率(次)	42.87	44.60	43.29	46.77	57.08	57.35
	總資產週轉率(次)	2.29	2.37	2.23	2.24	2.43	2.18
獲利能力	資產報酬率(%)	7.76	6.40	5.28	7.37	6.71	2.34
	權益報酬率(%)	16.75	13.38	10.81	14.79	13.35	3.89
	稅前純益占實收資本比率(%) (註 6)	39.97	33.62	27.19	41.99	37.67	11.21

	純益率(%)	3.38	2.54	2.17	2.97	2.36	2.87
	每股盈餘(元)	3.22	2.50	1.96	2.92	2.62	0.79
現金 流量	現金流量比率(%)	17.05	13.90	8.09	3.47	(5.73)	7.92
	現金流量允當比率(%)	69.20	63.73	71.40	54.64	49.02	-
	現金再投資比率(%)	2.46	1.06	(1.69)	(3.78)	(18.36)	10.56
槓桿 度	營運槓桿度	1.11	1.13	1.14	1.10	1.13	1.91
	財務槓桿度	1.04	1.04	1.06	1.08	1.16	1

請說明最近二年度各項財務比率變動原因。(若增減變動未達 20% 者可免分析)

- 1.利息保障倍數：主係因應營運成長及備貨所需，銀行借款增加及應收帳款讓售給銀行增加，致利息費用增加所致。
- 2.應付款項週轉率(次)：主係因產品銷售組合改變，特定應用暨液晶面板相關產品營收減少，但其備貨期短且付款天數較長，而 IC 營收增加，但其備貨期長且付款天數較短，故整體平均付款天數縮短。
- 3.純益率(%)：因外幣兌換損失增加及利息支出增加，至稅前淨利減少所致。
- 4.現金流量比率(%)、現金再投資比率(%)：因銷售組合改變，營業額增加主要係 IC 出貨增加，但其收款條件較特定應用暨液晶面板相關產品長，故期末銷貨金額大增，但應收帳款收現增幅低於營收成長幅度，及所得稅支付增加，至營業活動為淨現金流出所致。

註 1：財務資料均經會計師查核簽證。

註 2：財務比率之計算公式，列式如下：

1.財務結構

(1)負債占資產比率=負債總額/資產總額。

(2)長期資金占不動產、廠房及設備比率=(權益總額+非流動負債)/不動產、廠房及設備淨額。

2.償債能力

(1)流動比率=流動資產/流動負債。

(2)速動比率=(流動資產-存貨-預付費用)/流動負債。

(3)利息保障倍數=所得稅及利息費用前純益/本期利息支出。

3.經營能力

(1)應收款項(包括應收帳款與因營業而產生之應收票據)週轉率=銷貨淨額/各期平均應收款項(包括應收帳款與因營業而產生之應收票據)餘額。

(2)平均收現日數=365/應收款項週轉率。

(3)存貨週轉率=銷貨成本/平均存貨額。

(4)應付款項(包括應付帳款與因營業而產生之應付票據)週轉率=銷貨成本/各期平均應付款項(包括應付帳款與因營業而產生之應付票據)餘額。

(5)平均銷貨日數=365/存貨週轉率。

(6)不動產、廠房及設備週轉率=銷貨淨額/平均不動產、廠房及設備淨額。

(7)總資產週轉率=銷貨淨額/平均資產總額。

4.獲利能力

(1)資產報酬率=[稅後損益+利息費用×(1-稅率)]/平均資產總額。

(2)權益報酬率=稅後損益/平均權益總額。

(3)純益率=稅後損益/銷貨淨額。

(4)每股盈餘=(歸屬於母公司業主之損益-特別股股利)/加權平均已發行股數。(註 3)

5.現金流量

(1)現金流量比率=營業活動淨現金流量/流動負債。

(2)淨現金流量允當比率=最近五年度營業活動淨現金流量/最近五年度(資本支出+存貨增加額+現金股利)。

(3)現金再投資比率=(營業活動淨現金流量-現金股利)/(不動產、廠房及設備毛額+長期投資+其他非流動資產+營運資金)。(註 4)

6.槓桿度：

(1)營運槓桿度=(營業收入淨額-變動營業成本及費用)/營業利益(註 5)。

(2)財務槓桿度=營業利益/(營業利益-利息費用)。

2.財務分析-國際財務報導準則(個體)

分析項目		最近五年度財務分析				
		104 年度	105 年度	106 年度	107 年度	108 年度
財務結構 %	負債占資產比率	52.34	54.10	52.82	53.72	59.34
	長期資金占不動產、廠房及設備比率	1,034.37	1,038.70	1,094.17	1,155.74	1,207.96
償債能力 %	流動比率	170.17	166.58	166.49	160.01	149.09
	速動比率	104.15	111.49	110.76	103.70	101.74
	利息保障倍數	25.79	24.45	15.48	13.34	6.34
經營能力	應收款項週轉率(次)	6.70	6.65	5.25	5.69	5.53
	平均收現日數	54	55	70	64	66.00
	存貨週轉率(次)	5.58	7.30	7.41	7.43	8.33
	應付款項週轉率(次)	7.52	9.23	8.70	9.76	11.77
	平均銷貨日數	65	50	49	49	44.00
	不動產、廠房及設備週轉率(次)	46.04	50.57	50.27	54.65	64.54
獲利能力	總資產週轉率(次)	2.22	2.35	2.26	2.26	2.47
	資產報酬率(%)	7.98	6.40	5.05	7.31	6.05
	權益報酬率(%)	16.73	13.11	10.17	14.49	12.75
	稅前純益占實收資本比率(%)	37.52	30.25	22.49	36.12	26.23
	純益率(%)	3.59	2.58	2.08	2.90	2.23
現金流量	每股盈餘(元)	3.22	2.50	1.96	2.92	2.62
	現金流量比率(%)	15.87	9.67	8.01	1.75	(16.59)
	現金流量允當比率(%)	59.88	44.25	50.53	41.50	17.03
槓桿度	現金再投資比率(%)	0.03	(4.65)	(2.95)	(6.48)	(34.07)
	營運槓桿度	1.07	1.07	1.09	1.05	1.05
	財務槓桿度	1.05	1.06	1.08	1.11	1.23

請說明最近二年度各項財務比率變動原因：(若增減變動未達 20%者可免分析)

- 1.利息保障倍數：主係因應營運成長及備貨所需，銀行借款增加及應收帳款讓售給銀行增加，致利息費用增加所致。
- 2.應付款項週轉率(次)：主係因產品銷售組合改變，特定應用暨液晶面板相關產品營收減少，但其備貨期短且付款天數較長，而 IC 營收增加，但其備貨期長且付款天數較短，故整體平均付款天數縮短。
- 3.純益率(%)：因外幣兌換損失增加及利息支出增加，至稅前淨利減少所致。
- 4.現金流量比率(%)、現金再投資比率(%)：因銷售組合改變，營業額增加主要係 IC 出貨增加，但其收款條件較特定應用暨液晶面板相關產品長，故期末銷貨金額大增，但應收帳款收現增幅低於營收成長幅度，及所得稅支付增加，至營業活動為淨現金流出所致。

註 1：財務資料均經會計師查核簽證。

註 2：財務比率列示之計算公式如下：

1.財務結構

(1)負債占資產比率=負債總額/資產總額。

(2)長期資金占不動產、廠房及設備比率=(權益總額+非流動負債)/不動產、廠房及設備淨額。

2.償債能力

- (1)流動比率=流動資產／流動負債。
- (2)速動比率=(流動資產-存貨-預付費用)／流動負債。
- (3)利息保障倍數=所得稅及利息費用前純益／本期利息支出。

3.經營能力

- (1)應收款項(包括應收帳款與因營業而產生之應收票據)週轉率=銷貨淨額／各期平均應收款項(包括應收帳款與因營業而產生之應收票據)餘額。
- (2)平均收現日數=365／應收款項週轉率。
- (3)存貨週轉率=銷貨成本／平均存貨額。
- (4)應付款項(包括應付帳款與因營業而產生之應付票據)週轉率=銷貨成本／各期平均應付款項(包括應付帳款與因營業而產生之應付票據)餘額。
- (5)平均銷貨日數=365／存貨週轉率。
- (6)不動產、廠房及設備週轉率=銷貨淨額／平均不動產、廠房及設備淨額。
- (7)總資產週轉率=銷貨淨額／平均資產總額。

4.獲利能力

- (1)資產報酬率=[稅後損益+利息費用×(1-稅率)]／平均資產總額。
- (2)權益報酬率=稅後損益／平均權益總額。
- (3)純益率=稅後損益／銷貨淨額。
- (4)每股盈餘=(歸屬於母公司業主之損益-特別股股利)／加權平均已發行股數。(註3)

5.現金流量

- (1)現金流量比率=營業活動淨現金流量／流動負債。
- (2)淨現金流量允當比率=最近五年度營業活動淨現金流量／最近五年度(資本支出+存貨增加額+現金股利)。
- (3)現金再投資比率=(營業活動淨現金流量-現金股利)／(不動產、廠房及設備毛額+長期投資+其他非流動資產+營運資金)。(註4)

6.槓桿度：

- (1)營運槓桿度=(營業收入淨額-變動營業成本及費用)／營業利益(註5)。
- (2)財務槓桿度=營業利益／(營業利益-利息費用)。

(五)會計項目重大變動說明

最近二年度資產負債表及綜合損益表之會計項目，若金額變動達 10%以上且金額達當年度資產總額 1%以上者，應詳予分析其變動原因：

1.合併財報

單位：新台幣仟元

項目	108 年度		107 年度		差 異		說 明
	金額	% (註 1)	金額	% (註 1)	金額	% (註 2)	
應收帳款	4,010,907	40.01	3,293,293	37.48	717,614	21.79	主係本公司持續新增產品代理線，帶動公司業績持續成長，期末應收款項亦同步上升所致。
應收帳款—關係人	666,208	6.65	176,698	2.01	489,510	277.03	主係經由關係人銷售與其他客戶之營收增加，期末應收帳款亦同步上升所致。
使用權資產	136,029	1.36	-	-	136,029	-	主係 108 年度起適用國際會計準則(IFRS16)之規定，依合約期間認列使用權資產所致。
短期借款	2,712,284	27.06	1,986,452	22.61	725,832	36.54	主係因應營運成長及備貨所需增加銀行週轉性借款及應付遠期信用狀借款。
應付短期票券	210,000	2.10	70,000	0.80	140,000	200.00	主係本期因應營運所需開立之應付商業本票增加所致。
本期所得稅負債	28,879	0.29	149,465	1.70	(120,586)	(80.68)	主因稅前淨利減少所致
銷貨收入	22,824,272	100.00	19,712,236	100.00	3,112,036	15.79	主係本公司持續引進新代理產品線以因應客戶產品需求，帶動公司業績持續成長所致。
銷貨成本	21,019,423	92.09	17,929,492	90.96	3,089,931	17.23	主係隨營收成長而增加。
營業外收入及支出合計	(160,638)	(0.70)	(32,303)	(0.16)	(128,335)	(397.29)	主係本期因匯率波動產生之淨外幣兌換損失及銀行借款增加使利息費用增加所致。

註 1：% 指該項目於各相關報表之同型比率。

註 2：% 指以前一年為 100% 所計算出之變動比率。

2.個體財報

單位：新台幣仟元

項目	108 年度		107 年度		差 異		說 明
	金額	% (註 1)	金額	% (註 1)	金額	% (註 2)	
現金及約當現金	724,897	8.02	1,049,679	13.16	(324,782)	(30.94)	主係本期營運產生之現金流出、利息及所得稅支出較前期增加所致。
應收帳款淨額	3,564,772	39.42	2,831,690	35.50	733,082	25.89	主係本公司持續新增產品代理線，帶動公司業績持續成長，期末應收款項亦同步上升所致。
應收帳款—關係人	828,304	9.16	344,278	4.32	484,026	140.59	主係經由關係人銷售與其他客戶之營收增加，期末應收帳款亦同步上升所致。
短期借款	2,641,746	29.21	1,915,742	24.02	726,004	37.90	主係因應營運成長及備貨所需增加銀行週轉性借款及應付遠期信用狀借款。
應付短期票券	210,000	2.32	70,000	0.88	140,000	200	主係本期因應營運所需開立之應付商業本票增加所致。
本期所得稅負債	0	0.00	120,502	1.51	(120,502)	(100)	主因稅前淨利減少所致
其他流動負債	221,620	2.45	128,769	1.61	92,851	72.11	主因營業額成長，估計可能發生之產品退回及折讓負債亦增加所致
銷貨收入	21,061,405	100	18,018,996	100	3,042,409	16.88	主係本公司持續引進新代理產品線以因應客戶產品需求，帶動公司業績持續成長所致。
銷貨成本	19,835,101	94.18	16,825,083	93.37	3,010,018	17.89	主係隨營收成長而增加。
營業外收入及支出合計	(2,272)	(0.01)	109,013	0.60	(111,285)	(102.08)	主係本期因匯率波動產生之淨外幣兌換損失及銀行借款增加使利息費用增加所致。
稅前淨利	553,784	2.63	646,676	3.59	(92,892)	(14.36)	本期營收成長，惟受匯率波動產生之淨外幣兌換損失及銀行借款增加使利息費用增加影響，使本期稅前淨利減少。

註 1：% 指該項目於各相關報表之同型比率。

註 2：% 指以前一年為 100% 所計算出之變動比率。

二、財務報告

(一)發行人申報募集發行有價證券時之最近二年度財務報告及會計師查核報告，並應加列最近一季依法公告申報之財務報告：

107 年度及 108 年度財務報告及會計師查核簽證報告，請詳閱公開說明書附件六。

(二)最近二年度發行人經會計師查核簽證之年度個體財務報告。但不包括重要會計項目明細表：

107 年度及 108 年度會計師查核簽證之年度個體財務報告，請詳閱公開說明書附件五。

(三)發行人申報募集發行有價證券後，截至公開說明書刊印日前，如有最近期經會計師查核簽證或核閱之財務報告及個體財務報告，應併予揭露：請詳閱公開說明書附件六。

三、財務概況其他重要事項應記載事項

(一)公司及其關係企業最近二年度及截至公開說明書刊印日止，如有發生財務週轉困難情事，應列明其對公司財務狀況之影響：無。

(二)最近二年度及截至公開說明書刊印日止，有發生公司法第一百八十五條情事者，應揭露資訊：無。

(三)期後事項：無。

(四)其他：無。

四、財務狀況及經營結果檢討分析應記載事項

(一)財務狀況

單位：新台幣仟元；%

年 度 項 目	107 年度	108 年度	差異	
			金額	%
流動資產	8,135,995	9,216,649	1,080,654	13.28
不動產、廠房及設備	410,916	388,807	(22,109)	(5.38)
無形資產	13,216	10,579	(2,637)	(19.95)
其他資產	227,418	407,502	180,084	79.19
資產總額	8,787,545	10,023,537	1,235,992	14.07
流動負債	4,598,280	5,657,878	1,059,598	23.04
非流動負債	147,999	327,318	179,319	121.16
負債總額	4,746,279	5,985,196	1,238,917	26.10
股 本	1,790,452	1,790,452	0	0.00
資本公積	657,809	657,690	(119)	(0.02)
保留盈餘	1,247,604	1,244,671	(2,933)	(0.24)
其他權益	(4,789)	(15,205)	(10,416)	(217.48)
非控制權益	350,190	360,733	10,543	3.01
股東權益總額	4,041,266	4,038,341	(2,925)	(0.07)

增減比例變動分析說明(前後期變動達百分之二十以上，且變動金額達新台幣一千萬元者)：

(1)其他資產：主係 108 年度起適用國際會計準則(IFRS16)之規定，依合約期間認列使用權資產所致。

(2)流動負債、非流動負債、負債總額：

- ①因應營運成長及備貨所需增加短期借款及票券
- ②108 年度起適用國際會計準則(IFRS16)之規定，依合約期間認列租賃負債
- ③營業額增加，估計可能發生之產品退回及折讓等退款負債隨之增加所致。

(3)其他權益：

- ①主係持有上市(櫃)公司股票市價下跌
- ②本期國外營運機構財務報表外幣換算台幣產生之兌換損失所致。

(二)財務績效

1.財務績效比較分析表

單位：新台幣仟元

年 度	107 年度	108 年度	增(減)金額	變動比例%
項 目				
營業收入淨額	19,712,236	22,824,272	3,112,036	15.79
營業成本	17,929,492	21,019,423	3,089,931	17.23
營業毛利	1,782,744	1,804,849	22,105	1.24
營業費用	998,715	969,707	(29,008)	(2.90)
營業利益	784,029	835,142	51,113	6.52
營業外收入及支出	(32,303)	(160,638)	(128,335)	(397.29)
稅前利益	751,726	674,504	(77,222)	(10.27)
所得稅費用	165,983	135,022	(30,961)	(18.65)
本期純益	585,743	539,482	(46,261)	(7.90)

增減比例變動分析說明(前後期變動達百分之二十以上，且變動金額達新台幣一千萬元者)：
營業外收入及支出：
①主要係本期因匯率波動產生之淨外幣兌換損失
②因應營運成長 108 年度銀行借款增加及應收帳款讓售給銀行增加，致利息費用增加所致。

2.預期銷售數量及其依據，對公司未來財務業務之可能影響及因應計劃：

本公司係代理銷售之各項電子零組件產品主，應用範圍廣泛且深入一般家庭生活領域當中。預期銷售數量仍受全球總體經濟及半導體產業影響，綜合考量上下游產業及相關電子消費市場供需，以及代理原廠之預計目標及內部業務規劃，相關產品銷售雖具挑戰性但仍審慎樂觀以待。

(三)現金流量

最近年度現金流量變動之分析說明、流動性不足之改善計畫及未來一年現金流動性分析。

1.最近年度現金流量變動之分析說明：

單位：新台幣仟元

項目/年度	107 年度	108 年度	增(減)比例%
營業活動淨現金流量	159,449	(324,145)	(303.29)
投資活動淨現金流量	154,556	(33,617)	(121.75)
籌資活動淨現金流量	(45,967)	340,310	840.34

增減比例變動分析說明：
1.營業活動之現金流量變動：因銷售組合改變，營業額增加主要係 IC 出貨增加，但其收款條件較特定應用暨液晶面板相關產品長，故期末銷貨金額大增，但應收帳款收現增幅低於營收成長幅度，及所得稅支付增加所致。
2.投資活動之現金流量變動：主因 107 年度處分 RP 債券投資，故該年度為現金流入，108 年度主因策略聯盟增加國內上市公司-萬達 3 千萬，故本年度為現金流出。
3.籌資活動之現金流量變動：因應營運成長及備貨所需增加短期借款及票券。

2.流動性不足之改善計畫：無此情形。

3.未來一年(109)現金流動性分析(個體)：

單位：新台幣仟元

期 初 現 金 餘 額 (1)	預計全年來自 營業活動淨現 金 流 量 (2)	預計全年來自投 資及籌資活動現 金 流 量 (3)	預計現金剩餘 (不足)數額 (1)+(2)+(3)	預計現金不足額 之 補 救 措 施	
				投資計畫	理財計畫
724,897	776,723	(1,749,612)	(247,992)	-	1,010,000
1.未來一年度現金流量變動情形分析： (1)營業活動：全年來自營業活動淨現金流入約為 776,723 仟元，主要來自營業獲利所致。 (2)投資及融資活動：本公司預計來自投資及融資活動產生之淨現金流出為(1,749,612)仟元，主要係為支付股利與利息支出及償還銀行借款所需資金。					
2.預計現金不足額之補救措施及流動性分析：本公司預計發行國內第三次無擔保轉換公司債，預計增加現金流入 1,010,000 仟元，營運資金尚稱充裕。					

(四)最近年度重大資本支出對財務業務之影響：無。

(五)最近年度轉投資政策、其獲利或虧損之主要原因、改善計畫及未來一年投資計畫：

1.轉投資政策

本公司依循主管機關頒布之「公開發行公司取得或處分資產處理準則」訂定「取得或處分資產處理程序」，作為本公司進行長期性投資之依據，當基於營運成長需求而需進行轉投資時，應由相關執行部門蒐集彙整未來展望、市場狀況等相關資料並加以評估，遵循內控制度「投資循環」及「取得或處分資產處理程序」等辦法執行，針對其資訊揭露、財務、業務、存貨及財務之管理制定相關規範並定期或不定期執行稽核作業。上述辦法或程序並經董事會或股東會決議通過。

2.最近年度轉投資事業獲利或虧損之主要原因及改善計畫

單位：新台幣仟元

轉投資公司	108年度認列 之投資(損)益	主要營業項目	獲利或虧損 之主要原因	改善計畫
勁豐電子股份有限公司	137,353	電子材料之買賣業務及 電子零組件製造業	主因毛利增加及銷 售費用減少	無
PROMATE INTERNATIONAL CO., LTD.	1,660	專業投資公司	主因轉投資公司獲 利增加	無
豐藝電子(上海)有限公司	(2,991)	國際貿易、轉口貿易、 保稅區企業間之貿易及 貿易代理	主因本期毛利下滑 且銷售費用增加	加強業務推廣
嘉合豐電子(深圳)有限公司	2,155	國際貿易、轉口貿易、 保稅區企業間之貿易及 貿易代理	主因本期服務收入 增加	無
HAPPY ON SUPPLY CHAIN MANAGEMENT LTD.	(1,591)	倉儲物流業務	主因人力配置改善計 畫，高階員工退休支付 退休金所致	人力配置改善計畫完畢， 未來人力成本已降低
PROMATE ELECTRONICS COMPANY USA	1,196	電子材料之買賣業 務	主因本期服務收入 增加	無
PROMATE JAPAN	513	電子相關商品之進出口	取消Rep推廣，自 行聘僱業務推廣業 務，費用減少。	無
豐碩一投資有限公司	(300)	一般投資業務	主係處份股票損失 產生。	一次性已處份完，未 來不會再有虧損

3.未來一年投資計畫

本公司轉投資目的主要為業務需要或因應取得代理產品策略運用為主，未來一年尚無重大投資計畫。

(六)其他重要事項：無。

伍、特別記載事項

一、內部控制制度執行狀況

(一)最近三年度會計師提出之內部控制改進建議及內部稽核發現重大缺失之改善情形

1.最近三年度會計師提出之內部控制制度改進建議及目前之改善情形：無。

年度	會計師內控建議	改善情形
106	無	無
107	無	無
108	無	無

2.最近三年度內部稽核發現重大缺失及目前之改善情形：無重大缺失。

(二)內部控制聲明書：請參閱第 94 頁。

(三)委託會計師專案審查內部控制者，應列明其原因、會計師審查意見、公司改善措施及缺失事項改善情形：無。

二、委託經本會核准或認可之信用評等機構進行評等者，應揭露該信用評等機構所出具之評等報告。：不適用。

三、證券承銷商評估總結意見：請參閱第 95 頁。

四、律師法律意見書：請參閱第 96 頁。

五、由發行人填寫並經會計師複核之案件檢查表彙總意見：不適用。

六、前次募集與發行有價證券於申報生效（申請核准）時經本會通知應自行改進事項之改進情形：無。

七、本次募集與發行有價證券於申報生效時經本會通知應補充揭露之事項：無。

八、公司初次上市、上櫃或前次及最近三年度申報(請)募集與發行有價證券時，於公開說明書中揭露之聲明書或承諾事項及其目前執行情形：無。

九、最近年度及截至公開說明書刊印日止，董事或監察人對董事會通過重要決議有不同意見且有記錄或書面聲明者，其主要內容：無。

十、最近年度及截至公開說明書刊印日止，公司及其內部人員依法被處罰，或公司對其內部人員違反內部控制制度規定之處罰，其處罰結果可能對股東權益或證券價格有重大影響者，應列明其處罰內容、主要缺失與改善情形：無。

十一、證券承銷商、發行人及其董事、監察人、總經理、財務或會計主管以及與本次申報募集發行有價證券案件有關之經理人等人出具不得退還或收取承銷相關費用之聲明書：請參閱附件三。

十二、發行人辦理現金增資或募集具股權性質之公司債，並採詢價圈購對外公開承銷之案件，證券承銷商及發行人等出具不得配售予關係人及內部人等對象之聲明書：不適用。

十三、其他必要補充說明事項：依「中華民國證券商業同業公會證券商承銷或再行銷售有價證券處理辦法」第三十六條規定，相關人員出具不得受理競拍對象之聲明書：請參閱附件四。

十四、發行人視所營事業性質，委請在技術、業務、財務等各方面具備專業知識及豐富經驗之專家，就發行人目前營運狀況及本次發行有價證券後之未來發展，進行比較分析並出

具意見者，應揭露該等專家之評估意見：無。

十五、上市上櫃公司公司治理運作情形

(一)董事會運作情形：開會次數、每位董事出席率、當年度及最近年度加強董事會職能之目標與執行情形評估，以及其他應記載事項等資訊。

1.董事會運作情形資訊

(1)最近年度(108)董事會開會 6 次 (A)，董事監察人出席情形如下：

職稱	姓名(註 1)	實際出(列)席次數 B	委託出席次數	實際出(列)席率(%) 【 B/A 】 (註 2)	備註
董事長	陳澄芳	6	0	100%	108/06/14 連任
董事	杜懷琪	6	0	100%	108/06/14 連任
董事	胡秋江	5	0	83%	108/06/14 連任
董事	創豐投資(股)代表人-朱明珍	6	0	100%	108/06/14 連任
獨立董事	郭江龍	6	0	100%	108/06/14 連任
獨立董事	黃修明	6	0	100%	108/06/14 連任
獨立董事	胡漢良	4	0	100%	108/06/14 選任
監察人	尤雪萍	3	0	100%	108/06/14 卸任
監察人	宋曼麗	2	0	67%	108/06/14 卸任

其他應記載事項：

一、董事會之運作如有下列情形之一者，應敘明董事會日期、期別、議案內容、所有獨立董事意見及公司對獨立董事意見之處理

(一)證券交易法第 14 條之 3 所列事項：

期別	開會日期	議案內容及後續處理	獨立董事意見及公司對獨立董事意見之處理
108 年度第 1 次	108/3/21	1.通過修正本公司「取得或處分資產處理程序」案	所有獨立董事同意通過
		2.通過修正本公司「背書保證管理辦法」案	
		3.通過修正本公司「資金貸與他人管理辦法」案	
		4.通過修正本公司「從事衍生性商品交易處理程序」案	
		5.通過本公司簽證會計師獨立性評估案	
108 年度第 4 次	108/8/12	通過本公司對 100%持有之轉投資公司背書保證案	所有獨立董事同意通過
108 年度第 5 次	108/11/11	通過本公司會計師更換案。	所有獨立董事同意通過
108 年度第 6 次	108/12/20	通過募集與發行「國內第三次無擔保轉換公司債」乙案	所有獨立董事同意通過

(二)除前開事項外，其他經獨立董事反對或保留意見且有紀錄或書面聲明之董事會議決事項：無。

二、董事對利害關係議案迴避之執行情形，應敘明董事姓名、議案內容、應利益迴避原因以及參與表決情形：108/12/20 第 6 次董事會審議「108 年度本公司經理人年終獎金發放案」，其中因討論內容涉及陳澄芳董事長及杜懷琪董事之自身利害關係，故予以利益迴避不參與表決，其餘出席董事均同意通過此議案。

三、上市上櫃公司應揭露董事會自我(或同儕)評鑑之評估週期及期間、評估範圍、方式及評估內容等資訊，並填列附表二(2)董事會評鑑執行情形。配合臺灣證券交易所股份有限公司及財團法人中華民國證券櫃檯買賣中心要求上市上櫃公司自 109 年度起應每年辦理董事會評鑑，上市上櫃公司於自 110 年起編製公開說明書時，需揭露上開事項，故尚不適用。

四、當年度及最近年度加強董事會職能之目標（例如設立審計委員會、提昇資訊透明度等）與執行情形評估：

1. 本公司為健全公司治理及加強董事會相關職能，已依章程及證券交易法第 14 條之 2 規定設置三位獨立董事，並自民國 100 年 12 月 16 日起成立薪資報酬委員會協助董事會執行相關薪酬管理；自民國 108 年 6 月 14 日起成立審計委員會，依證券交易法第 14 條之 5 規定執行相關作業及代為行使監察人職權。
2. 自民國 100 年 12 月 16 日設置薪資報酬委員會迄今，運作情形順暢。
自民國 108 年 06 月 14 日成立審計委員會，依證券交易法第 14 條之 5 規定執行相關作業及代為行使監察人職權運作情形順暢。

(二) 審計委員會運作情形或監察人參與董事會運作情形：開會次數、每位獨立董事或監察人出（列）席率，以及其他應記載事項等資訊。

1. 審計委員會運作情形：本公司於 108.6.14 使成立審計委員會

最近年度(108)審計委員會開會 3 次(A)，獨立董事出列席情形如下：

職稱	姓名	實際出席 次數(B)	委託出席 次數	實際出席率 (%) (B/A)(註)	備註
獨立董事	郭江龍	3	-	100%	
獨立董事	黃修明	3	-	100%	
獨立董事	胡漢良	3	-	100%	

其他應記載事項：

一、審計委員會之運作如有下列情形之一者，應敘明董事會日期、期別、議案內容、審計委員會決議結果以及公司對審計委員會意見之處理：

(一) 證券交易法第 14 條之 5 所列事項。

日期	期別	議案內容	審計委員會 決議結果	公司對審計 委員會意見 之處理
108/08/12	1	本公司108年第二季度合併財務報表	出席委員一致無異議，照案通過。	出席董事一致無異議，照案通過。
108/11/11	2	本公司會計師更換案	出席委員一致無異議，照案通過。	出席董事一致無異議，照案通過。
108/12/20	3	通過募集與發行「國內第三次無擔保轉換公司債」乙案	出席委員一致無異議，照案通過。	出席董事一致無異議，照案通過。

(二) 除前開事項外，其他未經審計委員會通過，而經全體董事三分之二以上同意之議決事項：無。

二、獨立董事對利害關係議案迴避之執行情形，應敘明獨立董事姓名、議案內容、應利益迴避原因以及參與表決情形：無。

三、獨立董事與內部稽核主管及會計師之溝通情形（應包括就公司財務、業務狀況進行溝通之重大事項、方式及結果等）：本公司獨立董事定期核閱稽核報告、審查財務營運表冊。業務單位、內部稽核主管及會計師與獨立董事溝通管道順暢。

(一) 本公司民國 108 年 6 月 14 日股東會選任三位獨立董事並成立審計委員會。

(二) 獨立董事與內部稽核主管及會計師視需要直接以電子郵件、電話或會面方式進行溝通，溝通情形良好。

(三) 本公司稽核單位除定期將各項內部稽核報告送交獨立董事外，自公司成立審計委員會後至少每季一次列席審計委員會向獨立董事說明上一季查核發現及改善情形，並將會議結果提

董事會報告。內部稽核遇有『內部控制制度』及『內部稽核實施細則』修訂，並將有關內容先提審計委員會討論通過後，再呈董事會通過。

(四)會計師就核閱及查核本公司財務狀況、調整分錄及 IFRSs 公報修訂、發佈暨針對公司證管法令、稅務法令及勞動法令等財稅綜合策略對公司的影響等議題，至少每年一次在審計委員會向獨立董事說明，若遇重大異常事項時得隨時召集會議。會計師與獨立董事每年並就公司重要關鍵查核事項與獨立董事溝通取得共識。

(五)本公司獨立董事與內部稽核主管及會計師之溝通情形（就公司財務報告及財務業務狀況進行溝通之方式、事項及結果等）已揭露於本公司網站公司治理專區。

(六)獨立董事與內部稽核主管及會計師溝通情形摘要：

對象	日期	溝通內容	獨董建議
稽核主管	108/08/12	108 年第三季稽核情形報告	並無缺失且獨立董事無意見及建議
稽核主管	108/11/11	108 年第四季稽核情形報告	並無缺失且獨立董事無意見及建議
稽核主管	108/12/12	本公司 109 年度稽核計劃案	並無缺失且獨立董事無意見及建議
會計師	108/08/12	本公司 108 年第二季度合併財務報表	獨立董事無意見及建議
會計師	108/12/12	會計師就民國 108 年度個體及合併財務報表查核結果、關鍵查核事、及營運績效表現分析進行說明與溝通	獨立董事無意見及建議

2. 監察人參與董事會運作情形

最近年度(108)董事會開會 6 次 (A)，列席情形如下：

職稱	姓名(註 1)	實際出(列)席次數 B	實際出(列)席率 (%)【B/A】(註 2)	備註
監察人	尤雪萍	3	100%	108/06/14 卸任
監察人	宋曼麗	2	67%	108/06/14 卸任

其他應記載事項：

一、監察人之組成及職責：

(一) 監察人與公司員工及股東之溝通情形：本公司設有專人可隨時連繫監察人，建立與公司員工及股東溝通管道，且監察人均列席本公司之董事會及股東會。

(二) 監察人與內部稽核主管及會計師之溝通情形：監察人隨時可就公司財務、業務狀況等事項與內部稽核主管及會計師溝通，並於列席董事會時聽取董事及經營階層之各項業務報告及參與討論制定決策。

二、監察人列席董事會如有陳述意見，應敘明董事會日期、期別、議案內容、董事會決議結果以及公司對監察人陳述意見之處理：無此情形。

(三)公司治理運作情形及其與上市上櫃公司治理實務守則差異情形及原因

評估項目	運作情形			與上市上櫃公司治理實務守則差異情形及原因
	是	否	摘要說明	
一、公司是否依據「上市上櫃公司治理實務守則」訂定並揭露公司治理實務守則？	✓		本公司已於109年5月12日經董事會決議通過訂定「上市上櫃公司治理實務守則」，並揭露於公司網站及公開資訊觀測站。	無差異
二、公司股權結構及股東權益 (一)公司是否訂定內部作業程序處理股東建議、疑義、糾紛及訴訟事宜，並依程序實施？ (二)公司是否掌握實際控制公司之主要股東及主要股東之最終控制者名單？ (三)公司是否建立、執行與關係企業間風險控管及防火牆機制？ (四)公司是否訂定內部規範，禁止公司內部人利用市場上未公開資訊買賣有價證券？	✓ ✓ ✓ ✓		(一)本公司已設置發言人、代理發言人及股務等單位處理股東議案或糾紛等問題。 (二)本公司均掌握董事、經理人及持股10%以上之大股東持股情形，並按時申報主要股東之持股變化。 (三)本公司與各關係企業之財務、業務均各自獨立運作並訂有「關係企業相互間財務業務相關規範」。 (四)本公司已訂定「防範內線交易管理辦法」，並宣導有關內線交易之案例。	無差異
三、董事會之組成及職責 (一)董事會是否就成員組成擬訂多元化方針及落實執行？	✓		(一) 本公司已於「公司治理實務守則」中在「強化董事會職能」即擬訂有多元化方針。本公司董事會成員之提名與遴選係遵照公司章程之規定，採用候選人提名制，除評估各候選人之學經歷資格外，遵守「董事選舉辦法」及「公司治理實務守則」，以確保董事成員之多元性及獨立性。董事會成員組成應考量多元化，並就公司本身運作、營運型態及發展需求以擬訂適當之多元化方針，除性別、年齡、國籍及文化等基本條件與價值外，亦考量其專業知識與技能，包括專業背景（如法律、會計、產業、財務、行銷或科技）、專業技能及產業經歷等。 本公司7位董事成員名單，包含1名董事兼任本公司總經理、2位女性董事、1位	無差異

評估項目	運作情形			與上市上櫃公司治理實務守則差異情形及原因
	是	否	摘要說明	
(二)公司除依法設置薪資報酬委員會及審計委員會外，是否自願設置其他各類功能性委員會？	✓		<p>外部董事及3名獨立董事。董事成員皆長於領導、營運判斷、經營管理、危機處理且具有產業知識及國際市場觀、會計及財務分析能力。本公司具員工身份之董事占比為28.57%，獨立董事占比為42.86%，女性董事占比為28.57%，2位獨立董事為改選續任，1位獨立董事108年新選任，5位董事年齡在60歲以上，2位董事年齡在50歲-59歲，董事選任除依據相關規定及多元化政策辦理，並不特別侷限於性別方面。</p> <p>(二)本公司除依法設置薪資報酬委員會及審計委員會外，其餘公司治理均由各部門依職責功能運作，未來視需求評估設置。</p>	<p>無差異</p> <p>尚評估中</p>
(三)公司是否訂定董事會績效評估辦法及其評估方式，每年並定期進行績效評估，且將績效評估之結果提報董事會，並運用於個別董事薪資報酬及提名續任之參考？	✓		<p>(三)本公司董事會於109年5月12日通過訂定「董事會績效評估作業程序」，評估之範圍，包括整體董事會、個別董事成員及功能性委員會之績效評估。評估之方式包括董事會內部自評、董事成員自評、同儕評估、委任外部專業機構、專家或其他適當方式進行績效評估，應於次一年度第一季結束前完成完成董事績效自評，並由議事執行單位收集董事會活動相關資訊完成評估報告呈董事長總結，送交董事會報告檢討、改進。本公司董事會績效評估之衡量項目，函括下列五大面向：</p> <ol style="list-style-type: none"> 1. 對公司營運之參與程度 2. 提升董事會決策品質 3. 董事會組成與結構 4. 董事之選任及持續進修 5. 內部控制 <p>本公司功能性委員會績效評估之衡量項目，函括下列五大面向：</p> <ol style="list-style-type: none"> 1.對公司營運之參與程度 2.功能性委員會職責認知 	無差異

評估項目	運作情形			與上市上櫃公司治理實務守則差異情形及原因
	是	否	摘要說明	
(四)公司是否定期評估簽證會計師獨立性？	✓		<p>3.提升功能性委員會決策品質 4.功能性委員會組成及成員選任 5.內部控制 董事成員績效評估之衡量項目函括下列事項： 1.公司目標與任務之掌握 2.董事職責認知 3.對公司營運之參與程度 4.內部關係經營與溝通 5.董事之專業及持續進修 6.內部控制</p> <p>本公司規劃於109年5月訂定，預計於110年第一季董事會送交評估結果，以落實公司治理並提升董事公司營運之參與及溝通管道。</p> <p>(四)本公司已依規定每年定期評估</p> <p>1. 提報108年3月23日審計委員會，並取具會計師獨立性聲明，將評估結果呈報108年3月23日董事會。</p> <p>2.提報109年3月17日審計委員會，並取具會計師獨立性聲明，將評估結果呈報109年3月17日董事會。</p> <p>3.評估對象含會計師及其配偶和受扶養親屬，評估項目及範圍：與本公司是否有直接或間接財務利益關係、與本公司或董事有融資或保證行為、與本公司有密切之商業關係及潛在僱傭關係、目前或近二年度有在本公司擔任董事、經理人或對審計工作有重大影響之職務、是否有對本公司提供可能直接影響審計工作的非審計服務目、是否有仲介本公司發行之股票或其他證券、是否有擔任本公司之辯護人或代表本公司協調與其他第三人間發生之衝突、是否與本公司之董事、經理人或對審計案件有重大影響之人員有親屬關係。</p> <p>4.評估結果：均符合本公司獨立性之評估標準，足堪擔任本公司簽證會計師。</p>	無差異

評估項目	運作情形			與上市上櫃公司治理實務守則差異情形及原因
	是	否	摘要說明	
四、上市上櫃公司是否設置公司治理專(兼)職單位或人員負責公司治理相關事務(包括但不限於提供董事、監察人執行業務所需資料、依法辦理董事會及股東會之會議相關事宜、辦理公司登記及變更登記、製作董事會及股東會議事錄等)?	✓		本公司經109年5月12日董事會決議通過，指定會計部邱慧玲經理擔任公司治理主管，並由股務單位向其報告，以保障股東權益並強化董事會職能，其已具備公開發行公司從事財務、股務或議事等管理工作經驗達三年以上。公司治理主管主要職責為依法辦理董事會及股東會之會議相關事宜、製作董事會及股東會議事錄、協助董事就任及持續進修、提供董事執行業務所需之資料及其他依公司章程或契約所訂定之事項。	無差異
五、公司是否建立與利害關係人(包括但不限於股東、員工、客戶及供應商等)溝通管道，及於公司網站設置利害關係人專區，並妥善適回應利害關係人所關切之重要企業社會責任議題?	✓		(一)本公司設有發言人及代理發言人，相關聯繫資訊均依規定公告於公開資訊觀測站，同時定期在公開資訊觀測站及公司網站公告財務及股務資訊，和投資人建立良好之溝通模式。 (二)目前各項資訊均建置於公司網站各區，同時公司網站設立利害關係人專區。	無差異
六、公司是否委任專業股務代辦機構辦理股東會事務?	✓		本公司委任專業股務代辦機構：元大證券股份有限公司股務代理部，並訂有「股務作業管理辦法」	無差異
七、資訊公開				
(一)公司是否架設網站，揭露財務業務及公司治理資訊?	✓		(一)本公司均依法公告申報財務業務及公司治理於公開資訊觀測站，並同步於公司網站揭露。	無差異
(二)公司是否採行其他資訊揭露之方式(如架設英文網站、指定專人負責公司資訊之蒐集及揭露、落實發言人制度、法人說明會過程放置公司網站等)?	✓		(二)本公司設有專人負責公司各項資訊揭露，且已依規定設有發言人制度，若有法人說明會資訊亦會放置公司網站。	無差異
(三)公司是否於會計年度終了後兩個月內公告並申報年度財務報告，及於規定期限前提早公告並申報第一、二、三季財務報告與各月份營運情形?	✓		(三)本公司目前尚依證券交易法第三十六條所定期限公告並申報財務報告及各月份營運情形。	無差異
八、公司是否有其他有助於瞭解公司治理運作情形之重要資訊(包括但不限於員工權益、僱員關懷、投資者關係、供應商關係、利害關係人之權利、董事及監察人進修之情形、	✓		(一)員工權益及僱員關懷： 本公司重視同仁權益，除法定保障外，另有良好福利措施及多元申訴管道。	無差異

評估項目	運作情形			與上市上櫃公司治理實務守則差異情形及原因
	是	否	摘要說明	
風險管理政策及風險衡量標準之執行情形、客戶政策之執行情形、公司為董事及監察人購買責任保險之情形等)？			<p>薪資：年度調薪、績效獎金、年終獎金、員工分紅</p> <p>訓練：年度教育訓練、專業訓練</p> <p>休假：週休二日、年休假、陪产假</p> <p>福利：享勞保、健保及團保、員工旅遊補助、員工聯誼廳-蔬活餐廳、員工生日禮券、喪病補助、聖誕Party、尾牙活動、員工圖書室、社團活動、...等等。</p> <p>(二) 投資者關係： 透過公開資訊觀測站及公司網站充分揭露資訊讓投資人瞭解公司營運狀況，並透過股東會及發言人管道和投資人溝通。</p> <p>(三) 供應商關係： 本公司和各供應商均簽訂相關合約，並依合約進行下單及進貨，以保證充暢之貨物來源。</p> <p>(四) 利害關係人之權利： a.對於股東責任方面：以充份維護股東權益為公司努力的目標。 b.對於客戶責任方面：本公司除提供專業加值之設計服務外，並依據客戶所下之訂單充足備貨，以滿足客戶之需求。</p> <p>(五) 董事及監察人進修之情形： 本公司均會定期提供相關進修課程與董事及監察人參酌，董事及監察人再視個人需要後本公司會替其報名相關課程。</p> <p>(六) 風險管理政策及風險衡量標準之執行情形： 本公司針對應收帳款及所屬貨品均有相關保險，同時針對重要各項管理指標亦按月開會予以檢討。</p>	

評估項目	運作情形			與上市上櫃公司治理實務守則差異情形及原因
	是	否	摘要說明	
			<p>(七) 客戶政策之執行情形： 本公司以專業技術團隊、明確產品市場定位不斷充實專業技能與廠商強化夥伴關係，共同創造附加價值。</p> <p>(八) 公司為董事及監察人購買責任保險之情形： 本公司每年均為董事及監察人購買責任保險，承保額度新台幣1.65億，本年度5/31到期前完成續保作業，並提報近期董事會。</p>	
<p>九、請就臺灣證券交易所股份有限公司公司治理中心最近年度發布之公司治理評鑑結果說明已改善情形，及就尚未改善者提出優先加強事項與措施：本公司已依據公司治理辦法參與並完成自理評鑑之自評作業，大部份皆已符合公司治理精神，無重大差異。</p>				

(四)公司如有設置薪酬委員會者，應揭露其組成及運作情形：

1.薪資報酬委員會成員資料

身份別 (註1)	姓名	是否具有五年以上工作經驗 及下列專業資格			符合獨立性情形(註2)										兼任其他 公開發行 公司薪資 報酬委員 會成員數	備註	
		商務、法務、 財務、會計或 公司業務所需 之公私立大 專院校講師 以上	法官、檢察官、律 師、會計師或其他 與公司業務所需之 國家考試及格領有 證書之專門職業及 技術人員	具有商 務、法務、 財務、會 計或公司 業務所需 之工作經 驗	1	2	3	4	5	6	7	8	9	10			
獨立董事	郭江龍	-	-	✓	✓	✓	✓	✓	✓	✓	✓	✓	✓	✓	✓	-	
獨立董事	黃修明	-	-	✓	✓	✓	✓	✓	✓	✓	✓	✓	✓	✓	✓	-	
其他	胡漢良	-	-	✓	✓	✓	✓	✓	✓	✓	✓	✓	✓	✓	✓	-	

註1：身分別請填列係為董事、獨立董事或其他。

註2：各成員於選任前二年及任職期間符合下述各條件者，請於各條件代號下方空格中打“✓”。

- (1)非為公司或其關係企業之受僱人。
- (2)非公司或其關係企業之董事、監察人(但如為公司與其母公司、子公司或屬同一母公司之子公司依本法或當地國法令設置之獨立董事相互兼任者，不在此限)。
- (3)非本人及其配偶、未成年子女或以他人名義持有公司已發行股份總數 1%以上或持股前十名之自然人股東。
- (4)非(1)所列之經理人或(2)、(3)所列人員之配偶、二親等以內親屬或三親等以內直系血親親屬。
- (5)非直接持有公司已發行股份總數 5%以上、持股前五名或依公司法第 27 條第 1 項或第 2 項指派代表人擔任公司董事或監察人之法人股東之董事、監察人或受僱人(但如為公司與其母公司、子公司或屬同一母公司之子公司依本法或當地國法令設置之獨立董事相互兼任者，不在此限)。
- (6)非與公司之董事席次或有表決權之股份超過半數係由同一人控制之他公司董事、監察人或受僱人(但如為公司或其母公司、子公司或屬同一母公司之子公司依本法或當地國法令設置之獨立董事相互兼任者，不在此限)。
- (7)非與公司之董事長、總經理或相當職務者互為同一人或配偶之他公司或機構之董事(理事)、監察人(監事)或受僱人(但如為公司與其母公司、子公司或屬同一母公司之子公司依本法或當地國法令設置之獨立董事相互兼任者，不在此限)。
- (8)非與公司有財務或業務往來之特定公司或機構之董事(理事)、監察人(監事)、經理人或持股 5%以上股東(但特定公司或機構如持有公司已發行股份總數 20%以上，未超過 50%，且為公司與其母公司、子公司或屬同一母公司之子公司依本法或當地國法令設置之獨立董事相互兼任者，不在此限)。
- (9)非為公司或關係企業提供審計或最近二年取得報酬累計金額未逾新臺幣 50 萬元之商務、法務、財務、會計等相關服務之專業人士、獨資、合夥、公司或機構之企業主、合夥人、董事(理事)、監察人(監事)、經理人及其配偶。但依證券交易法或企業併購法相關法令履行職權之薪資報酬委員會、公開收購審議委員會或併購特別委員會成員，不在此限。
- (10)未有公司法第 30 條各款情事之一。

2.薪資報酬委員會運作情形資訊

(1)本公司之薪資報酬委員會委員計三人。

(2)本屆委員任期：108年6月14日至111年6月13日，最近年度(108年度)薪資報酬委員會開會3次(A)。委員資格及出席情形如下：

職稱	姓名	實際出席次數(B)	委託出席次數	實際出席率(%) (B/A)(註)	備註
召集人	黃修明	3	-	100	
委員	郭江龍	3	-	100	
委員	蔡明雄	1	-	100	108/06/14 卸任
委員	胡漢良	2	-	100	108/06/14 新任

其他應記載事項：

一、董事會如不採納或修正薪資報酬委員會之建議，應敘明董事會日期、期別、議案內容、董事會決議結果以及公司對薪資報酬委員會意見之處理(如董事會通過之薪資報酬優於薪資報酬委員會之建議，應敘明其差異情形及原因)：無。

二、薪資報酬委員會之議決事項，如成員有反對或保留意見且有紀錄或書面聲明者，應敘明薪資報酬委員會日期、期別、議案內容、所有成員意見及對成員意見之處理：無。

三、最年度薪資報酬委員會開會議案與決議結果司對於成員意見之處理情形：

薪酬委員會	議案內容及決議結果
第03屆 第11次 108.03.21	1.訂定薪資報酬委員會108年度行事曆 2.檢視公司現行獎酬制度及評析績效衡量制度 3.本公司107年度董事、監察人薪酬暨員工紅利發放金額 薪酬委員會決議結果：薪酬委員會全體成員同意通過。 公司對薪酬委員會意見之處理：提董事會由全體出席董事同意通過。
第04屆 第01次 108.08.12	1.針對本公司經理人績效發放107年度紅利及支付時間 2.本公司經理人異動案 薪酬委員會決議結果：薪酬委員會全體成員同意通過。 公司對薪酬委員會意見之處理：提董事會由全體出席董事同意通過。
第03屆 第09次 108.12.20	1.針對本公司經理人績效發放108年度年終獎金 薪酬委員會決議結果：薪酬委員會全體成員同意通過。 公司對薪酬委員會意見之處理：提董事會由全體出席董事同意通過。

註：(1)年度終了日前有薪資報酬委員會成員離職者，應於備註欄註明離職日期，實際出席率(%)則以其在職期間薪資報酬委員會開會次數及其實際出席次數計算之。

(2)年度終了日前，有薪資報酬委員會改選者，應將新、舊任薪資報酬委員會成員均予以填列，並於備註欄註明該成員為舊任、新任或連任及改選日期。實際出席率(%)則以其在職期間薪資報酬委員會開會次數及其實際出席次數計算之。

(五)履行社會責任情形及與上市上櫃公司企業社會責任實務守則差異情形及原因：

評估項目	運作情形			與上市上櫃公司企業社會責任實務守則差異情形及原因
	是	否	摘要說明	
一、公司是否依重大性原則，進行與公司營運相關之環境、社會及公司治理議題之風險評估，並訂定相關風險管理政策或策略？	✓		本公司已訂定「企業社會責任守則」，以期在內部營運與管理運作上，及相關內部管理制度，以善盡企業社會責任應盡之角色經營企業。	無差異
二、公司是否設置推動企業社會責任專(兼)職單位，並由董事會授權高階管理階層處理，及向董事會報告處理情形？	✓		本公司已指定由董事長室負責企業社會責任政策與制度的提出及執行，於年報中揭露企業社會責任執行情形，並定期向董事會報告。	無差異
三、環境議題				
(一)公司是否依其產業特性建立合適之環境管理制度？	✓		(一)本公司代理的IC零組件除要求品質外，上游原廠產品也均就其生命週期，從原物料生產、運輸、產品生產、產品運輸、產品使用至產品廢棄後處理等，所有過程對環境所造成的衝擊均納入考量。因此，本公司在自己的營運辦公區與倉儲中心亦做好有害物質管理、污染預防、節能、節水與減廢等要求，以期使能從產業上游(原廠供應商)、中游(本公司)及下游(客戶)逐漸形成了綠色供應鏈。	無差異
(二)公司是否致力於提升各項資源之利用效率，並使用對環境負荷衝擊低之再生物料？	✓		(二)本公司致力於各項可回收物料之回收及利用，並使用對環境負荷衝擊低之再生物料。	無差異
(三)公司是否評估氣候變遷對企業現在及未來的潛在風險與機會，並採取氣候相關議題之因應措施？	✓		(三)本公司非製造業，面臨氣候變遷的潛在風險，主要在環境及經營層面：如極端氣候變化影響資源短缺、人員身體適應困難，進而造成原料成本增加、供應商生產不易及運輸成本上漲等，都有可能使的公司因為氣候變遷而直接或間接衝擊到營運成果，本公司意識氣候變遷為重大課題，故藉由資源使用效率之提升，減少用水量及增設太陽能發電等因應措施。	無差異
(四)公司是否統計過去兩年溫室氣體排放量、用水量及廢棄物總重量，並制定節能減碳、溫室氣體減量、減少用水或其他廢棄物管理之政策？	✓		(四)為因應氣候變遷對營運活動之影響，本公司除積極引進新產品，並持續宣傳節能減碳政策，公司內部已全面採用T5節能燈管並實施室內溫度調節標準。同時豐藝太陽光電案場總裝置容量 392.6瓩，一整年的發電量約49萬度電，一整年的碳排量減少約242噸。	無差異

評估項目	運作情形			與上市上櫃公司企業社會責任實務守則差異情形及原因
	是	否	摘要說明	
<p>四、社會議題</p> <p>(一) 公司是否依照相關法規及國際人權公約，制定相關之管理政策與程序？</p> <p>(二) 公司是否訂定及實施合理員工福利措施(包括薪酬、休假及其他福利等)，並將經營績效獲成果適當反映於員工薪酬？</p> <p>(三) 公司是否提供員工安全與健康之工作環境，並對員工定期實施安全與健康教育？</p> <p>(四) 公司是否為員工建立有效之職涯能力發展培訓計畫？</p> <p>(五) 對產品與服務之顧客健康與安全、客戶隱私、行銷及標示，公司是否遵循相關法規及國際準則，並制定相關保護消費者權益政策及申訴程序？</p> <p>(六) 公司是否訂定供應商管理政策，要求供應商在環保、職業安全衛生或勞動人權等議題遵循相關規範，及其實施情形？</p>	<p>✓</p> <p>✓</p> <p>✓</p> <p>✓</p> <p>✓</p> <p>✓</p>		<p>(一) 本公司依勞動法規制定員工工作規則等相關管理辦法，以維護保障員工合法權益，同時設有職工福利委員會。</p> <p>(二) 本公司除依勞動法規規定之外，視員工績效表現享有獎金分紅，並於公司章程訂定若有獲利，應提撥7.5~10%為員工酬勞，同時員工享有國內外旅遊補助。</p> <p>(三) 本公司定期辦理員工身體健康檢查，推行無菸工作環境，員工餐廳提供員工無毒安心之飲食，不定期或定期舉辦戶外活動以調節員工身心，同時公司內部鼓勵員工設立各項活動設團。</p> <p>(四) 本公司除創造良好工作環境外，亦鼓勵員工在職進修充實本職學能。</p> <p>(五) 本公司係以服務角度扮演連結科技創造價值的角色，進行相關銷售及技術服務，均需與上游國內外大廠簽定符合法規及國際規範之代理銷售合約，方能進行後續相關銷售服務，且因所銷售之產品之智產權係屬上游原廠，因此產品標示亦須符合原廠之規範。且本公司網站設有利害關係人專區以保護客戶權益政策及暢通申訴程序。</p> <p>(六) 本公司訂有「供應商管制程序」並在網站上揭示「供應商管制政策」要求供應商在環保、職業安全衛生或勞動人權等議題遵循相關規範，本公司每年一次針對品質、交期及服務進行供應商評鑑，並依評鑑結果分級決定後續與供應商往來的程度。</p>	<p>無差異</p> <p>無差異</p> <p>無差異</p> <p>無差異</p> <p>無差異</p> <p>無差異</p>
<p>五、公司是否參考國際通用之報告書編製準則或指引，編製企業社會責任報告書等揭露公司非財務性資訊之報告？前揭報告書是否取得第三方驗證單位之確信或保證意見？</p>	<p>✓</p>		<p>本公司已於103年02月18日訂定「企業社會責任守則」，經營方針以人文赤子心、前瞻科技力、加值夥伴情、回饋社會願之思考理念來落實企業永續經營創造優質工作環境致力追求競爭力與獲利穩健成長，以回饋股東、客戶及照顧員工外，亦不忘企業存在的社會責任，遵紀守法及尊重與人、社區和環境有關的政策。</p>	<p>無差異</p>
<p>六、公司如依據「上市上櫃公司企業社會責任實務守則」訂有本身之企業社會責任守則者，請敘明其運作與所訂守則之差異情形：本公司目前尚未訂有「上市上櫃公司企業社會責任實務守則」，然對於「上市上櫃公司企業社會責任實務守則」中之企業社會責任守則，已考量公司現況與法令規定，循序漸進方式予以落實，並無重大差異情形。</p>				
<p>七、其他有助於瞭解企業社會責任運作情形之重要資訊：本公司極為重視社會責任，並積極進行社區活動參與，與供應商關係及利害關係皆為互動良好，確保本公司保護消費者權益。</p>				

(六)履行誠信經營情形及與上市上櫃公司誠信經營守則差異情形及原因

評估項目	運作情形(註1)			與上市上櫃公司誠信經營守則差異情形及原因
	是	否	摘要說明	
<p>一、訂定誠信經營政策及方案</p> <p>(一)公司是否制定經董事會通過之誠信經營政策，並於規章及對外文件中明示誠信經營之政策、作法，以及董事會與高階管理階層積極落實經營政策之承諾？</p> <p>(二)公司是否建立不誠信行為風險之評估機制，定期分析及評估營業範圍內具較高不誠信行為風險之營業活動，並據以訂定防範不誠信行為方案，且至少涵蓋「上市上櫃公司誠信經營守則」第七條第二項各款行為之防範措施？</p> <p>(三)公司是否於防範不誠信行為方案內明定作業程序、行為指南、違規之懲戒及申訴制度，且落實執行，並定期檢討修正前揭方案？</p>	<p>✓</p> <p>✓</p> <p>✓</p>		<p>(一)本公司訂有董事會通過之公司「誠信經營守則」，適用範圍及於本公司集團企業與組織以資遵循之，並於內部管理及外部商業活動中確實執行。</p> <p>(二)本公司集團企業與組織依公司「誠信經營守則」中所訂之相關條文及作業程序據以執行左列事項。</p> <p>(三)本公司為健全誠信經營之管理，設置董事長室隸屬於董事會之專責單位，配置充足之資源及適任之人員，負責誠信經營政策與防範方案之制定及監督執行，主要掌理下列事項，定期（至少一年一次）向董事會報告。</p>	<p>無重大差異</p> <p>無重大差異</p> <p>無重大差異</p>
<p>二、落實誠信經營</p> <p>(一)公司是否評估往來對象之誠信紀錄，並於其與往來交易對象簽訂之契約中明定誠信行為條款？</p> <p>(二)公司是否設置隸屬董事會之推動企業誠信經營專責單位，並定期(至少一年一次)向董事會報告其誠信經營政策與防範不誠信行為方案及監督執行情形？</p> <p>(三)公司是否制定防止利益衝突政策、提供適當陳述管道，並落實執行？</p> <p>(四)公司是否為落實誠信經營已建立有效的會計制度、內部控制制度，並由內部稽核單位依不誠信行為風險之評估結果，擬訂相關稽核計畫，並據以查核防範不誠信行為方案之遵循情形，或委託會計師執行查核？</p> <p>(五)公司是否定期舉辦誠信經營之內、外部之教育訓練？</p>	<p>✓</p> <p>✓</p> <p>✓</p> <p>✓</p> <p>✓</p>		<p>(一)本公司與供應商或廠商簽立之合約，均以誠實信用原則履行合約，原則上會有防止收受回扣條款。</p> <p>(二)本公司設置董事長室隸屬董事會之推動企業誠信經營專(兼)職單位，並定期向董事會報告其執行情形，公司經理人之升任及員工之任用，首重誠信紀錄，並列入升任之考量重點。</p> <p>(三)本公司設有「誠信經營守則」及「道德行為準則」防止利益衝突避免私利。</p> <p>(四)本公司會計制度係參照證券交易法、公司法、商業會計法、公開發行公司財務報告編制準則等相關法令規定，並依本公司業務實際情形訂定；內部控制制度係參照「公開發行公司建立內部控制制度處理準則」等相關規定訂，均落實執行，稽核部門亦定期查核會計制度及內部控制制度之情形，並向董事會報告。</p> <p>(五)本公司定期適時舉辦誠信經營之宣導及訓練。</p>	<p>無重大差異</p> <p>無重大差異</p> <p>無重大差異</p> <p>無重大差異</p> <p>無重大差異</p>

評估項目	運作情形(註1)			與上市上櫃公司誠信經營守則差異情形及原因
	是	否	摘要說明	
<p>三、公司檢舉制度之運作情形</p> <p>(一) 公司是否訂定具體檢舉及獎勵制度，並建立便利檢舉管道，及針對被檢舉對象指派適當之受理專責人員？</p> <p>(二) 公司是否訂定受理檢舉事項之調查標準作業程序、調查完成後應採取之後續措施及相關保密機制？</p> <p>(三) 公司是否採取保護檢舉人不因檢舉而遭受不當處置之措施？</p>	<p>✓</p> <p>✓</p> <p>✓</p>		<p>(一) 本公司訂有「員工工作規則」，明訂相關內容，另對檢舉案件會指派專人處理。</p> <p>(二) 本公司訂有相關員工申訴程式，並設有相關保密機制。</p> <p>(三) 對檢舉案件會指派專人處理，申訴過程中保護檢舉人不因檢舉而遭受不當處置。</p>	<p>無重大差異</p> <p>無重大差異</p> <p>無重大差異</p>
<p>四、加強資訊揭露</p> <p>(一) 公司是否於其網站及公開資訊觀測站，揭露其所訂誠信經營守則內容及推動成效？</p>	<p>✓</p>		<p>本公司已訂定「誠信經營守則」為健全誠信經營之管理並放置於公司網站，以董事長室為專職單位，配置充足之資源及適任之人員，負責誠信經營政策與防範方案之制定及監督執行，定期（至少一年一次）向董事會報告，同時亦於公司網站設置利害關係人專區，建立溝通平台，截止108年12月31日止並未收任何檢舉非法與不道德或不認信之反應事項。</p>	<p>未無重大差異</p>
<p>五、公司如依據「上市上櫃公司誠信經營守則」訂有本身之誠信經營守則者，請敘明其運作與所訂守則之差異情形：無差異，公司訂有「誠信經營守則」。</p>				
<p>六、其他有助於瞭解公司誠信經營運作情形之重要資訊： 公司除訂有「誠信經營守則」規範外，和廠商往來合約均訂有誠信經營之相關規範，在員工任職時亦要求員工需遵守道德行為準則，本公司108年舉辦與誠信經營相關之內、外部教育訓練，共計17人次、合計50小時(範圍含誠信經營之遵行、會計制度及內控制度)。</p>				

(七) 公司如有訂定公司治理守則及相關規章者，應揭露其查詢方式：

本公司均依主管機關之規定於公開資訊觀測站中充份揭露本公司之公司治理情形。請參閱網址：http://mops.twse.com.tw/mops/web/t100sb04_1，並公告於公司網站上。

(八) 最近年度及截至公開說明書刊印日止，公司董事長、總經理、會計主管、財務主管、內部稽核主管、公司治理主管及研發主管等辭職解任情形之彙總：無。

(九) 其他足以增進對公司治理運作情形瞭解之重要資訊，得一併揭露：無。

豐藝電子股份有限公司

內部控制制度聲明書

日期：109年3月17日

- 本公司民國一〇八年度之內部控制制度，依據自行檢查的結果，謹聲明如下：
- 一、本公司確知建立、實施和維護內部控制制度係本公司董事會及經理人之責任，本公司業已建立此一制度。其目的係在對營運之效果及效率(含獲利、績效及保障資產安全等)、報導具可靠性、及時性、透明性及符合相關規範暨相關法令規章之遵循等目標的達成，提供合理的確保。
 - 二、內部控制制度有其先天限制，不論設計如何完善，有效之內部控制制度亦僅能對上述三項目標之達成提供合理的確保；而且，由於環境、情況之改變，內部控制制度之有效性可能隨之改變。惟本公司之內部控制制度設有自我監督之機制，缺失一經辨認，本公司即採取更正之行動。
 - 三、本公司係依據「公開發行公司建立內部控制制度處理準則」(以下簡稱「處理準則」)規定之內部控制制度有效性之判斷項目，判斷內部控制制度之設計及執行是否有效。該「處理準則」所採用之內部控制制度判斷項目，係為依管理控制之過程，將內部控制制度劃分為五個組成要素：1. 控制環境，2. 風險評估，3. 控制作業，4. 資訊及溝通，及5. 監督作業。每個組成要素又包括若干項目。前述項目請參見「處理準則」之規定。
 - 四、本公司業已採用上述內部控制制度判斷項目，檢查內部控制制度之設計及執行的有效性。
 - 五、本公司基於前項檢查結果，認為本公司於民國一〇八年十二月三十一日上開期間的內部控制制度(含對子公司之監督與管理)，包括瞭解營運之效果及效率目標達成之程度、報導係屬可靠、及時、透明及符合相關規範暨相關法令規章之遵循有關的內部控制制度等之設計及執行係屬有效，其能合理確保上述目標之達成。
 - 六、本聲明書將成為本公司年報及公開說明書之主要內容，並對外公開。上述公開之內容如有虛偽、隱匿等不法情事，將涉及證券交易法第二十條、第三十二條、第一百七十一條及第一百七十四條等之法律責任。
 - 七、本聲明書業經本公司民國一〇九年三月十七日董事會通過，出席董事七人中，無人持反對意見，均同意本聲明書之內容，併此聲明。

豐藝電子股份有限公司



董事長：陳澄芳 簽章

總經理：陳澄芳 簽章



承銷商總結意見

豐藝電子股份有限公司(以下簡稱「本公司」) 本次為辦理國內第三次無擔保轉換公司債總張數上限為10,000張，每張面額新台幣壹拾萬元整，發行總面額上限為新台幣1,000,000仟元整，依法向金融監督管理委員會提出申報。業經本承銷商採用必要之輔導及評估程序，包括實地了解本公司之營運狀況，與公司董事、經理人、及其他相關人員面談或舉行會議，蒐集、整理、查證及比較分析相關資料等，予以審慎評估。特依金融監督管理委員會「發行人募集與發行有價證券處理準則」及中華民國證券商業同業公會「發行人募集與發行有價證券承銷商評估報告應行記載事項要點」及「證券承銷商受託辦理發行人募集與發行有價證券承銷商評估報告之評估查核程序」規定，出具本承銷商總結意見。

依本承銷商之意見，豐藝電子股份有限公司本次募集與發行有價證券符合「發行人募集與發行有價證券處理準則」及相關法令之規定，暨其計畫具可行性及必要性，其資金用途、進度及預計可能產生效益亦具合理性。

群益金鼎證券股份有限公司

負責人：王濬智

承銷部門主管：張嘉紋



中 華 民 國 一 〇 九 年 四 月 二 十 八 日

律師法律意見書

豐藝電子股份有限公司本次為募集與發行國內第三次無擔保轉換公司債，發行張數上限為壹萬張，每張面額為新台幣壹拾萬元，依票面金額之 101%發行，發行總面額上限為新台幣壹拾億元整，向金融監督管理委員會提出申報。經本律師採取必要審核程序，包括實地瞭解，與公司董事、經理人及相關人員面談或舉行會議，蒐集、整理、查證公司議事錄、重要契約及其他相關文件、資料，並參酌相關專家之意見等。特依「發行人募集與發行有價證券處理準則」規定，出具本律師法律意見書。

依本律師意見，豐藝電子股份有限公司本次向金融監督管理委員會提出之法律事項檢查表所載事項，並未發現有違反法令致影響有價證券募集與發行之情事。

此致

豐藝電子股份有限公司

翰辰法律事務所

邱雅文律師



中 華 民 國 1 0 9 年 4 月 2 8 日

陸、重要決議

一、重要決議事項，以及本次發行有關之決議文(含章程新舊條文對照表及盈餘分配表)

(一)本次發行有關之決議文：請參閱第 98 頁。

(二)公司章程新舊條文對照表：請參閱第 104~105 頁。

(三)盈餘分配表(虧損撥補表)：請參閱第 106 頁。

豐藝電子股份有限公司
108 年度第 6 次董事會議事錄(節錄版)

時間：中華民國 108 年 12 月 20 日(星期五)上午 10 時 30 分

地點：台北市內湖區環山路一段三十二號 4 樓(本公司會議室)

出席董事：陳澄芳、杜懷琪、創豐投資公司-朱明珍、郭江龍、黃修明、胡漢良等六人。

列席人員：財務經理：吳麗雪、稽核：翁婷琪、會計師：李麗鳳

主席：陳澄芳

紀錄：吳麗雪

主席致詞(略)

壹、討論事項

提案一～四 (略)

提案五、擬募集發行「國內第三次無擔保轉換公司債」乙案，提請 討論。

說 明：

1. 為因應改善財務結構、償還借款之資金需求，擬發行國內第三次無擔保轉換公司債，發行總面額以新臺幣壹拾億元為上限，發行期間三年，票面利率為 0%，採競價拍賣方式辦理公開承銷，底標以不低於面額之 101% 為限，實際總發行金額依競價拍賣結果而定，本案若實際募資金額高於預定金額，增加之資金將視公司實際需求投入本次計畫或用以充實營運資金之用。
2. 本次募集與發行國內第三次無擔保轉換公司債之暫定發行條件及轉換辦法，請參閱附件七。其資金運用計劃、預計進度及預計可能產生效益請參閱附件八，實際發行及轉換辦法俟呈奉主管機關核准後擬授權董事長依當時市場狀況洽承銷商議定之。
3. 本次發行國內第三次無擔保轉換公司債採無實體發行，俟呈報主管機關申報生效後，擬授權董事長另訂發行日，並向財團法人中華民國證券櫃檯買賣中心申請為櫃檯買賣。
4. 因資本市場籌資環境變化快速，為掌握訂定發行條件及實際發行作業之時效，本次發行國內第三次無擔保轉換公司債有關之發行金額、發行條件、發行及轉換辦法之訂定，以及計畫所需資金總額、資金來源、計畫項目、資金運用進度、預計可能產生效益及其他相關事宜，如經主管機關指示，相關法令規則修正，或因應客觀環境需修訂或修正時，擬授權本公司董事長或其指定人辦理。
5. 為配合本次發行國內第三次無擔保轉換公司債案籌資計畫之發行作業，擬授權本公司董事長或其指定代理人核可並代表本公司簽署一切有關發行本次無擔保轉換公司債案之契約或文件，並代表本公司辦理相關發行事宜。
6. 本次發行如有未盡事宜，擬授權董事長全權辦理。

決 議：全體出席董事一致同意通過。

貳、臨時動議：無。

參、散會

	豐藝電子股份有限公司
	108 年股東常會會議紀錄

時間：中華民國 108 年 6 月 14 日(星期五)上午九時整

地點：台北市內湖區環山路一段 32 號 3 樓會議室

出席：出席及代理出席股東代表股份總數共計 113,507,889 股，佔本公司已發行股份總數 179,045,194 股之 63.39%。

主席：陳董事長澄芳

紀錄：潘宇婷

列席人員：董事-杜懷琪，獨立董事-郭江龍、黃修明，監察人-尤雪萍，會計師-李麗鳳

壹、宣布開會

貳、主席致詞(略)

參、報告事項

- 一、一〇七年度營業報告。(洽悉)(請參閱附錄一)
- 二、監察人審查一〇七年度決算表冊報告。(洽悉)(請參閱附錄二)
- 三、一〇七年度背書保證責任總額報告。(洽悉)
- 四、一〇七年度董監酬勞及員工酬勞分派情形報告。(洽悉)

肆、承認事項

第一案：董事會提

案由：承認一〇七年度營業報告書及財務報表案。

說明：一〇七年度財務報表及合併財務報表業已編制完竣，會計師並出具無保留意見(請參閱附錄三)及財務報表(請參閱附錄四)，敬請承認。

決議：本議案之投票表決結果—

表決時出席股東表決權數 113,464,844 權，贊成權數 110,667,522 權，占總權數 97.53%，反對權數 68,153 權，棄權未投票權數 2,729,169 權，無效權數 0 權，本案照原案表決承認。

第二案：董事會提

案由：承認一〇七年度盈餘分派案。

說明：1.本公司一〇七年度盈餘分配表，請參閱附錄五。

2.本次擬配發股東現金股利每股 2.63 元，共計新台幣 470,888,860 元。

3.本次現金股利分配未滿一元之畸零數額，轉入豐藝電子職工福利委員會，俟股東常會通過後，授權董事會另訂除息基準日之事宜。

決議：本議案之投票表決結果—

表決時出席股東表決權數 113,464,844 權，贊成權數 110,803,522 權，占總權數 97.65%，反對權數 68,153 權，棄權未投票權數 2,593,169 權，無效權數 0 權，本案照原案表決承認。

伍、討論事項一

第一案：董事會提

案由：公司章程修正案。

說明：本公司為配合設置審計委員會相關制度，修改本公司章程增設審計委員會並刪除監察人相關規定，修正對照表請詳如附錄六

決議：本議案之投票表決結果—

表決時出席股東表決權數 113,464,844 權，贊成權數 110,793,503 權，占總權數 97.64%，反對權數 76,171 權，棄權未投票權數 2,595,170 權，無效權數 0 權，本案照原案表決通過。

第二案：董事會提

案由：修正本公司「取得或處分資產處理程序」案。

說明：1.依金管證發字第 1070341072 號令修正「公開發行公司取得或處分資產處理準則」部分條文及為配合設置審計委員會相關制度，增設審計委員會並刪除監察人相關規定。

2.本公司「取得或處分資產處理程序」修正對照表請詳如附錄七。

決議：本議案之投票表決結果—

表決時出席股東表決權數 113,464,844 權，贊成權數 110,792,503 權，占總權數 97.64%，反對權數 76,171 權，棄權未投票權數 2,596,170 權，無效權數 0 權，本案照原案表決通過。

第三案：董事會提

案由：修正本公司「背書保證管理辦法」案。

說明：1.依金管證審字第 1080304826 號令修正「公開發行公司資金貸與及背書保證處理準則」部分條文及為配合設置審計委員會相關制度，增設審計委員會並刪除監察人相關規定。

2.本公司「背書保證管理辦法」修正對照表請詳如附錄八。

決議：本議案之投票表決結果—

表決時出席股東表決權數 113,464,844 權，贊成權數 110,775,501 權，占總權數 97.62%，反對權數 83,173 權，棄權未投票權數 2,606,170 權，無效權數 0 權，本案照原案表決通過。

第四案：董事會提

案由：修正本公司「資金貸與他人管理辦法」案。

說明：1.依金管證審字第 1080304826 號令修正「公開發行公司資金貸與及背書保證處理準則」部分條文及為配合設置審計委員會相關制度，增設審計委員會並刪除監察人相關規定。

2.本公司「資金貸與他人管理辦法」修正對照表請詳如附錄九。

決議：本議案之投票表決結果—

表決時出席股東表決權數 113,464,844 權，贊成權數 110,777,497 權，占總權數 97.63%，反對權數 81,177 權，棄權未投票權數 2,606,170 權，無效權數 0 權，本案照原案表決通過。

第五案：董事會提

案由：修正本公司「從事衍生性商品交易處理程序」案。

說明：本公司為配合設置審計委員會相關制度，修改本公司「從事衍生性商品交易處理程序」增設審計委員會並刪除監察人相關規定，修正對照表請詳如附錄十。

決議：本議案之投票表決結果—

表決時出席股東表決權數 113,464,844 權，贊成權數 110,775,498 權，占總權數 97.62%，反對權數 83,176 權，棄權未投票權數 2,606,170 權，無效權數 0 權，本案照原案表決通過。

第六案：董事會提

案由：修正本公司「股東會議事規則」案。

說明：本公司為配合設置審計委員會相關制度，修改本公司「股東會議事規則」刪除監察人相關規定及修正部分內容，修正對照表請詳如附錄十一。

決議：本議案之投票表決結果—

表決時出席股東表決權數 113,464,844 權，贊成權數 110,792,498 權，占總權數 97.64%，反對權數 76,176 權，棄權未投票權數 2,596,170 權，無效權數 0 權，本案照原案表決通過。

第七案：董事會提

案由：廢除本公司「董事及監察人選舉辦法」，並訂定「董事選舉辦法」案。

說明：1.為配合設置審計委員會代替監察人職權，擬廢除本公司「董事及監察人選舉辦法」，並訂定「董事選舉辦法」。

2.檢附「董事選舉辦法」，請詳如附錄十二。

決議：本議案之投票表決結果—

表決時出席股東表決權數 113,464,844 權，贊成權數 110,765,896 權，占總權數 97.62%，反對權數 93,778 權，棄權未投票權數 2,605,170 權，無效權數 0 權，本案照原案表決通過。

陸、選舉事項

案由：改選本公司董事案。(董事會提)

說明：1.本屆董事及監察人任期將於 108 年 6 月 13 日屆滿，依法應於本次股東常會辦理改選事宜。

2.本次改選董事七人(含獨立董事三人)，並設置審計委員會替代監察人，任期三年，自民國 108 年 6 月 14 日至民國 111 年 6 月 13 日止。

3.獨立董事候選人名單如下表：

序號	姓名	持有股數	主要學經歷
1	郭江龍	0	國立交大學電子物理系 德州儀器半導體技術(上海)有限公司 董事總經理
2	黃修明	0	美國密西根州立大學電子工程碩士 美商美信積體產品有限公司亞太地區 銷售及應用執行董事
3	胡漢良	0	國立台灣大學會計與管理決策組碩士 會計師高考及格 漢民微測科技股份有限公司獨立董事 聯合勸募協會監事

選舉結果：

當選類別	戶號或 身分證明文件編號	姓名	當選權數
董事	2	陳澄芳	238,545,509
董事	4	杜懷琪	172,545,505
董事	9053	胡秋江	130,545,500
董事	109	創豐投資股份有限公司	104,545,490
獨立董事	H121XXXXXX	胡漢良	58,962,780
獨立董事	B100XXXXXX	郭江龍	33,966,495
獨立董事	A104XXXXXX	黃修明	33,564,305

柒、討論事項二

董事會提

案由：解除新任董事競業禁止之限制案。

說明：1.依公司法第二〇九條規定，「董事為自己或他人為屬於公司營業範圍內之行為應對股東會說明其行為之重要內容並取得其許可」。

2.擬提請股東會解除本公司新任董事及其代表人競業禁止限制。

新任董事競業內容如下：

職稱	董事	兼任公司	兼任職稱
董事	陳澄芳	豐藝電子股份有限公司	董事長
		Promate International Co,Ltd	董事長
		創豐投資股份有限公司	董事長
		威健實業股份有限公司	董事
董事	杜懷琪	豐藝電子股份有限公司	營運長
		廣邁實業有限公司	董事長
		豐碩一投資有限公司	董事長
董事	胡秋江	威健實業股份有限公司	董事長
		威記投資股份有限公司	董事長
		威健資通股份有限公司	董事
		豐藝電子股份有限公司	董事
		晶炎科技股份有限公司	董事
		Weikeng International Co., Ltd.	董事
		威健實業國際有限公司	董事
		台灣新光國際創業投資股份有限公司	董事
		研通科技股份有限公司	獨立董事
		欣技資訊股份有限公司	獨立董事
		麗臺科技股份有限公司	監察人
獨立董事	郭江龍	偉詮電子(股)公司	獨立董事
		文擘科技(股)公司	執行顧問
獨立董事	胡漢良	公允聯合會計師事務所	合夥會計師
		昆盈企業股份有限公司	董事
		科誠股份有限公司	董事
		辛耘企業股份有限公司	董事
		健瑞創業投資有限公司	董事

	鑫亞電通股份有限公司	董事
	安格科技股份有限公司	董事長
	友霖生技醫藥股份有限公司	監察人
	光宇材料股份有限公司	監察人
	嘉晶電子股份有限公司	獨立董事

決 議：本議案之投票表決結果—

表決時出席股東表決權數 113,507,889 權，贊成權數 106,855,354 權，占總權數 94.13%，反對權數 3,963,774 權，棄權未投票權數 2,688,761 權，無效權數 0 權，本案照原案表決通過。

捌、臨時動議：無

玖、散會(同日 9 時 58 分)

(本股東會議事錄僅載明會議進行要旨，會議進行內容及程序仍以會議影音紀錄為準。)

豐藝電子股份有限公司

「公司章程」修訂條文對照表

條次	修正後條文	修正前條文	修訂說明
第四章	董 事	董 事 及 監 察 人	
第十三條	本公司設董事五至七人，由股東會就有行為能力之人中選任，任期三年，連選得連任。 <u>配合證券交易法第十四條之四規定，設置審計委員，並由審計委員會負責執行公司法、證券交易法暨其他法令規定監察人之職權，審計委員會由全體獨立董事組成。審計委員會之人數、任期、職權、議事規則及行使職權時公司應提供資源等事項，以審計委員會組織規程另訂之。有關全體董事合計持股比例，依證券主管機關之相關規定辦理。</u>	本公司設董事五至七人， 監察人三人 ，由股東會就有行為能力之人中選任，任期三年，連選得連任。有關全體董監事合計持股比例，依證券主管機關之相關規定辦理。	為配合設置審計委員會相關制度，修改本公司章程增設審計委員會並刪除監察人相關規定。
第十三條之一	配合證券交易法第十四條之二規定，本公司上述董事名額中，獨立董事名額不得少於三人，且不得少於董事席次五分之一， <u>獨立董事之選舉採候選人提名制度，由股東會就獨立董事候選人名單中選任之，有關獨立董事之專業資格、持股、兼職限制、提名與選任方式及其他應遵行事項，依相關法令規定辦理。</u>	配合證券交易法第183條之規定，本公司上述董事名額中，獨立董事人數不得少於二人，且不得少於董事席次五分之一，採候選人提名制度，由股東會就獨立董事候選人名單中選任之。有關獨立董事之專業資格、持股、兼職限制、提名與選任方式及其他應遵行事項，依證券主管機關之相關規定。	為配合設置審計委員會相關制度。
第十四條之二	本公司如遇緊急情形得隨時召集董事會...並得以電子方式通知各董事。	本公司如遇緊急情形得隨時召集董事會...並得以電子方式通知各董事及監察人。	為配合設置審計委員會相關制度，修改本公司章程增設審計委員會並刪除監察人相關規定。
第十六條	全體董事之報酬授權董事會依董事對本公司營運參與之程度及貢獻之價值，並參酌國內外業界水準議訂之。	全體董事及監察人之報酬授權董事會依董事、監察人對本公司營運參與之程度及貢獻之價值，並參酌國內外業界水準議訂之。	
第十六條之一	全體董事購買責任險由股東會議定之，本公司得於董事任期內就其執行業務範圍依法應負之賠償責任為其購買責任保險。	全體董事及監察人購買責任險由股東會議定之，本公司得於董事及監察人任期內就其執行業務範圍依法應負之賠償責任為其購買責任保險。	
第十七條	董事會由董事組織之，其職權如下： 公司組織、規章、制度及經營變革之核可與修訂。 營業計劃之核可與修訂。 提出盈餘分配或虧損彌補之議案。 提出資本增減之議案。 分支機構之設置及裁撤。 建立或改變重要會計原則或慣例。 查核會計師及法律顧問之選聘。 建廠或擴建投資計劃之核可與重大修正。	董事會由董事組織之，其職權如下： 公司組織、規章、制度及經營變革之核可與修訂。 營業計劃之核可與修訂。 提出盈餘分配或虧損彌補之議案。 提出資本增減之議案。 分支機構之設置及裁撤。 建立或改變重要會計原則或慣例。 查核會計師及法律顧問之選聘。 建廠或擴建投資計劃之核可與重大修正。	

	<p>專門技術及商務權、著作權及專利權之取得與授權核可。</p> <p>其他依公司法或股東會或董事會決議賦予之職權。</p>	<p>專門技術及商務權、著作權及專利權之取得與授權核可。</p> <p>其他依公司法或股東會或董事會決議賦予之職權。</p> <p>監察人之職權如下：</p> <p>查核公司財務狀況。</p> <p>查核公司帳目表冊及文件。</p> <p>公司業務情形之查詢。</p> <p>審核預算及決算。</p> <p>盈餘分配或虧損彌補議案之查核。</p> <p>六、其他依公司法賦予之職權。</p>	
第二十條	<p>公司年度如有獲利，應提撥 7.5%~10% 為員工酬勞，董事酬勞不高於 3%。但公司尚有累積虧損時，應預先保留彌補數額。上述員工酬勞得以股票或現金為之，應由董事會以董事三分之二以上之出席及出席董事過半數同意之決議行之，並報告股東會。</p> <p>前項員工酬勞發給股票或現金之對象，包括符合一定條件之從屬公司員工，其條件認定授權董事會處理。</p>	<p>公司年度如有獲利，應提撥 7.5%~10% 為員工酬勞，董監事酬勞不高於 3%。但公司尚有累積虧損時，應預先保留彌補數額。</p> <p>上述員工酬勞得以股票或現金為之，應由董事會以董事三分之二以上之出席及出席董事過半數同意之決議行之，並報告股東會。</p> <p>前項員工酬勞發給股票或現金之對象，包括符合一定條件之從屬公司員工，其條件認定授權董事會處理。</p>	
第廿三條	<p>本章程訂立於民國七十五年五月一日。一次修正於民國七十五年九月十二日。</p> <p>...略...</p> <p><u>第三十一次修訂於民國一〇八年六月十四日。</u></p>	<p>本章程訂立於民國七十五年五月一日。一次修正於民國七十五年九月十二日。</p> <p>...略...</p> <p>第三十次修訂於民國一〇五年六月十四日。</p>	增列修正日期


豐藝電子股份有限公司
盈餘分配表
中華民國 107 年度

單位：新台幣元

項目	金額	說明
期初未分配盈餘	1,172,414	
加：追溯適用及追溯重編之影響數	28,221	
加：確定福利計畫精算損益轉入	368,383	
加：107 年度稅後淨利	<u>521,973,908</u>	每股 EPS2.92 元
可分配盈餘	<u>523,542,926</u>	
分配項目：		
依法提列特別盈餘公積		
備供出售金融資產未實現損益	(4,034,458)	
累積換算調整數	3,789,167	
法定公積	(52,197,391)	依法提列 10%
股東紅利—配發現金	<u>(470,888,860)</u>	每股配發 2.63 元
期末未分配餘額	<u>211,384</u>	
附註		
配發董監酬勞	10,800,000	1.52%(<3%)
配發員工紅利	<u>54,200,000</u>	7.62%(7.5~10%)
	<u>65,000,000</u>	

每股股利係以 107 年 12 月 31 日本公司流通在外股數 179,045,194 股計算。

現金股利計算至元為止，元以下捨去。

董事長：陳澄芳



經理人：陳澄芳



會計主管：邱慧玲



附件一、國內第三次無擔保轉換公司債發行及轉換辦法

豐藝電子股份有限公司

國內第三次無擔保轉換公司債發行及轉換辦法

一、債券名稱：

豐藝電子股份有限公司(以下簡稱「本公司」)國內第三次無擔保轉換公司債(以下簡稱「本轉換公司債」)。

二、發行日期：

民國(以下同)109年6月8日(以下簡稱「發行日」)。

三、發行總額：

本轉換公司債每張面額為新台幣壹拾萬元整，發行總張數為壹萬張，發行總面額為新台幣壹拾億元，另本債券採競價拍賣方式辦理公開承銷，發行價格為101元，實際發行總金額為壹拾億貳仟萬玖拾捌萬陸仟玖佰伍拾元整。

四、發行期間：

發行期間三年，自109年6月8日發行，至112年6月8日到期(以下簡稱「到期日」)。

五、債券票面利率：

票面年利率為0%。

六、還本日期及方式：

除本轉換公司債之持有人(以下簡稱「債權人」)依本辦法第十條轉換為本公司普通股、本公司依本辦法第十八條提前贖回者，或本公司由證券商營業處所買回註銷者外，本公司於本轉換公司債到期時依債券面額將債券持有人所持有之本轉換公司債以現金一次償還。

七、擔保情形：

本轉換公司債為無擔保債券，惟如本轉換公司債發行後，本公司另發行其他有擔保附認股權或轉換公司債時，本轉換公司債亦將比照該有擔保附認股權或轉換公司債，設定同等級之債權或同順位之擔保物權。

八、轉換標的：

本公司普通股，本公司將以發行新股之方式履行轉換義務。

九、轉換期間：

債券持有人得於本轉換公司債發行日後滿三個月之翌日(109年9月9日)起，至到期日(112年6月8日)止，除(一)普通股依法暫停過戶期間、(二)本公司無償配股停止過戶日、現金股息停止過戶日或現金增資認股停止過戶日前十五個營業日起，至權利分派基準日止之期間、(三)辦理減資之減資基準日起至減資換發股票開始交易日前一日止、(四)辦理股票變更面額之停止轉換(認購)起始日至新股換發股票開始交易日前一日止之外，得隨時透過交易券商轉知台灣集中保管結算所股份有限公司(以下簡稱「集保公司」)向本公司之股務代理機構請求依本辦法規定將所持有之本轉換公司債轉換為本公司普通股股票，並依本辦法第十條、第十一條、第十三條、第十五條規定辦理。

(註：前項變更面額之停止轉換(認購)起始日係指向經濟部申請變更登記之前一個

營業日。)

十、請求轉換程序：

(一)債券持有人透過集保公司以帳簿劃撥方式辦理轉換。

債券持有人至原交易券商填具「轉換公司債帳簿劃撥轉換／贖回／賣回申請書」(註明轉換)，由交易券商向集保公司提出申請，集保公司於接受申請後，以電子化方式通知本公司股務代理機構，於送達時即生轉換之效力，且不得申請撤銷，並於送達後五個營業日內完成轉換手續，直接將本公司普通股股票撥入該債券持有人之集保帳戶。

(二)華僑及外國人申請將所持有之本轉換公司債轉換為本公司普通股時，一律統由集保公司採取帳簿劃撥方式辦理配發。

十一、轉換價格及其調整：

(一)轉換價格之訂定方式

本轉換公司債轉換價格之訂定，係以 109 年 5 月 19 日為轉換價格訂定基準日，取基準日(不含)前五個營業日擇一計算之本公司普通股收盤價之簡單算術平均數 33.78 元為基準價格，再以基準價格乘以 102.13%之轉換溢價率，即為本轉換公司債之轉換價格(計算至新臺幣分為止，毫以下四捨五入)。訂價基準日前如遇有除權或除息者，其經採樣用以計算轉換價格之收盤價，應先設算為除權或除息後價格；轉換價格於決定後至實際發行日前，如遇有除權或除息者，應依本條第(二)項之轉換價格調整公式調整之。依上述方式，發行時之轉換價格為每股新臺幣 34.50 元。

(二)轉換價格之調整

1.本轉換公司債發行後，除本公司所發行(或私募)具有普通股轉換權或認股權之各種有價證券換發普通股股份或因員工酬勞發行新股者外，遇有本公司已發行(或私募)之普通股股份增加時(包含但不限於以募集發行或私募方式辦理之現金增資、盈餘轉增資、資本公積轉增資、公司合併或受讓他公司股份發行新股、股票分割及現金增資參與發行海外存託憑證等)，本公司應依下列公式調整本轉換公司債之轉換價格(計算至新臺幣分為止，毫以下四捨五入，向下調整，向上則不予調整)，並洽證券櫃檯買賣中心(以下簡稱「櫃買中心」)公告，於新股發行除權基準日(註 1)調整之，但有實際繳款作業者於股款繳足日調整之：

$$\text{調整後轉換價格} = \text{調整前轉換價格} \times \left[\frac{\text{每股繳款額(註 3)} \times \frac{\text{新股發行或私募股數}}{\text{已發行股數(註 2)}}}{\text{每股時價(註 4)}} \right]$$

(已發行股數 + 新股發行或私募股數)

註 1：如為股票分割則為分割基準日；如為合併或受讓增資則於合併或受讓基準日調整；如係採詢價圈購辦理之現金增資或現金增資參與發行海外存託憑證，因無除權基準日，則於股款繳足日調整；如係採私募方式辦理之現金增資，則於私募有價證券交付日調整。如於現金增資發行新股之除權基準日後變更新股發行價格，則依更新後之新股發行價格重新調整，

如經設算調整後之轉換價格低於原除權基準日前已公告調整之轉換價格，則函請櫃買中心重新公告調整之。

註 2：已發行股數係指普通股已發行股份總數(包括募集發行與私募股份)減除本公司買回惟尚未註銷或轉讓之庫藏股股數。

註 3：每股繳款額如係無償配股或股票分割，則其繳款額為零。若係屬合併增資發行新股者，則其每股繳款額為合併基準日前依消滅公司最近期經會計師簽證或核閱之財務報表計算之每股淨值乘以換股比例。如係受讓他公司股份發行新股，則每股繳款額為受讓之他公司最近期經會計師簽證或核閱之財務報表計算之每股淨值乘以換股比例。

註 4：每股時價之訂定，應以除權基準日、訂價基準日、股票合併及分割基準日或私募有價證券交付日前一、三、五個營業日擇一計算之本公司普通股收盤價之簡單算術平均數為準。

2.本轉換公司債發行後，如遇本公司發放普通股現金股利時，應於除息基準日調降轉換價格(計算至新臺幣分為止，毫以下四捨五入，向下調整，向上則不予調整)，並應函請櫃買中心公告調整後之轉換價格。本項轉換價格調降之規定，不適用於除息基準日(不含)前已提出請求轉換者。其調整公式如下：

調降後轉換價格 = 調降前轉換價格 × (1 - 發放普通股現金股利占每股時價(註)之比率)

註：每股時價以現金股息停止過戶除息公告日之前一、三、五個營業日擇一計算之本公司普通股收盤價之簡單算術平均數為準。

3.本轉換公司債發行後，遇有本公司以低於每股時價(註 1)之轉換或認股價格再募集發行(或私募)具有普通股轉換權或認股權之各種有價證券，本公司應依下列公式調整本轉換公司債之轉換價格(計算至新臺幣分為止，毫以下四捨五入，向下調整，向上則不予調整)，並函請櫃買中心公告，於前述有價證券或認股權發行之日或私募有價證券交付日調整之：

$$\text{調整後轉換價格} = \frac{\text{調整前轉換價格} \times \left[\text{已發行股數 (註 2)} + \frac{\text{新發行(或私募)具有普通股轉換權或認股權之有價證券或認股權其可轉換或認購之股數}}{\text{每股時價}} \right]}{\text{已發行股數} + \frac{\text{新發行(或私募)具有普通股轉換權或認股權之有價證券或認股權其可轉換或認購之股數}}{\text{每股時價}}}$$

註 1：每股時價為再發行(或私募)具有普通股轉換權或認股權之各種有價證券之訂價基準日前一、三、五個營業日擇一計算之本公司普通股收盤價之簡單算術平均數為準。

註 2：已發行股數係指普通股已募集發行與私募股份，減除本公司買回惟尚未註銷或轉讓之庫藏股股數。再發行(或私募)具有普通股轉換權或認股權之各種有價證券如係以庫藏股支應，則調整公式中之已發行股數應減除

新發行(或私募)有價證券可轉換或認購之股數。

4.本轉換公司債發行後，如遇本公司非因庫藏股註銷之減資致普通股股份減少時，應依下列公式計算調整後轉換價格(計算至新臺幣分為止，毫以下四捨五入)，並函請櫃買中心公告，於減資基準日調整之：

a.減資彌補虧損時：

調整後轉換價格＝調整前轉換價格×〔減資前已發行普通股股數(註)/減資後已發行普通股股數〕

b.現金減資時：

調整後之轉換價格＝(調整前轉換價格-每股退還現金金額)×(減資前已發行普通股股數(註)/減資後已發行普通股股數)

註：已發行股數應包括發行及私募之股數，並減除本公司買回惟尚未註銷或轉讓之庫藏股股數。

5.本轉換公司債發行後，如遇本公司股票面額變更致已發行普通股份增加，應依下列公式計算調整後轉換價格(計算至新臺幣分為止，毫以下四捨五入)，並函請櫃買中心公告，於新股換發基準日調整之。

調整後之轉換價格＝調整前轉換價格×(股票面額變更前已發行普通股股數/股票面額變更後已發行普通股股數)

6.本轉換公司債發行後，如遇本公司股票面額變更致已發行普通股份減少，應依下列公式計算調整後轉換價格(計算至新臺幣分為止，毫以下四捨五入)，並函請櫃買中心公告，於新股換發基準日調整之。

調整後之轉換價格＝調整前轉換價格×(股票面額變更前已發行普通股股數/股票面額變更後已發行普通股股數)

十二、本轉換公司債之上櫃及終止上櫃：

本轉換公司債於發行日之前向櫃買中心申請上櫃買賣，至全數轉換為普通股股份或全數由本公司買回或償還時終止上櫃，以上事項均由本公司洽櫃買中心同意後公告之。

十三、轉換後新股之上市：

本轉換公司債經轉換為本公司普通股者，所轉換之普通股自交付日起於臺灣證券交易所股份有限公司上市(以下簡稱「交易所」)買賣。以上事項由本公司洽交易所同意後公告之。本公司普通股採無實體發行，轉換後之普通股以無實體方式自交付日起於交易所買賣。

十四、股本變更登記作業：

本公司應於每季結束後十五日內，將前一季因本轉換公司債轉換所交付之股票數額予以公告，每季並應向公司登記之主管機關申請資本額變更登記至少一次。

十五、換股時不足壹股股份金額之處理：

轉換本公司普通股時，若有不足壹股之股份金額，本公司將以現金償付(計算

至新台幣元為止，角以下四捨五入)。

十六、轉換年度現金股利及股票股利之歸屬：

(一)現金股利

- 1.本轉換公司債持有人於當年度一月一日起至當年度本公司向主管機關洽辦現金股息停止過戶日前十五個營業日(不含)以前請求轉換者，得參與當年度股東會決議發放之前一年度現金股利。
- 2.當年度本公司向主管機關洽辦現金股息停止過戶日前十五個營業日(含)起至現金股息除息基準日(含)止，停止本轉換公司債轉換。
- 3.本轉換公司債持有人於當年度現金股息除息基準日翌日起至當年度十二月三十一日(含)請求轉換者，不得享有當年度股東會決議發放之前一年度現金股利，但得參與次年度股東會決議發放之當年度現金股利。

(二)股票股利

- 1.本轉換公司債持有人於當年度一月一日起至當年度本公司向主管機關洽辦無償配股停止過戶日前十五個營業日(不含)以前請求轉換者，得參與當年度股東會決議發放之前一年度股票股利。
- 2.當年度本公司向主管機關洽辦無償配股停止過戶日前十五個營業日(含)起至無償配股除權基準日(含)止，停止本轉換公司債轉換。
- 3.本轉換公司債持有人於當年度無償配股除權基準日翌日起至當年度十二月三十一日(含)請求轉換者，不得享有當年度股東會決議發放之前一年度股票股利，但得參與次年度股東會決議發放之當年度股票股利。

十七、轉換後之權利義務：

債券持有人於請求轉換生效後所取得普通股股票之權利義務與本公司原已發行之普通股股份相同。

十八、本公司之贖回權

- (一) 本轉換公司債於發行滿三個月之翌日(109年9月9日)起至發行期間屆滿前四十日(112年4月29日)止，若本公司普通股在集中交易市場之收盤價格連續三十個營業日超過當時轉換價格達百分之三十(含)以上時，本公司得於其後三十個營業日內，以掛號寄發債券持有人(以「債券收回通知書」寄發日前第五個營業日債券持有人名冊所載者為準，對於其後因買賣或其他原因始取得本轉換公司債之持有人，則以公告方式為之)一份三十日期滿之「債券收回通知書」(前述期間自本公司發信之日起算，並以該期間屆滿日為債券收回基準日，且前述期間不得為本轉換公司債之停止轉換期間)，並函請櫃買中心公告，並於債券收回基準日後五個營業日內，按債券面額以現金收回該債券持有人之本轉換公司債。
- (二) 本轉換公司債於發行滿三個月之翌日(109年9月9日)起至發行期間屆滿前四十日(112年4月29日)止，若本債券流通在外餘額低於原發行總面額之百分之十時，本公司得於其後任何時間，以掛號寄發債券持有人(以「債券收回通知書」寄發日前第五個營業日債券人名冊所載者為準，對於其後因買賣或其他原因始取得本轉換公司債之持有人，則以公告方式為之)一份三十日期滿之「債

券收回通知書」(前述期間自本公司發信之日起算，並以該期間屆滿日為債券收回基準日，且前述期間不得為本轉換公司債之停止轉換期間)，並函請櫃買中心公告，並於債券收回基準日後五個營業日內，按債券面額以現金收回該債券持有人之本轉換公司債。

(三)若債券持有人於「債券收回通知書」所載債券收回基準日前，未以書面回覆本公司股務代理機構(於送達時即生效力，採郵寄者以郵戳日為憑)者，本公司於債券收回基準日後五個營業日內，將其所持有之本轉換公司債依債券面額以現金收回。

十九、所有本公司收回(包括由證券商營業處所買回)、償還或已轉換之本轉換公司債將被註銷，不得再賣出或發行，其所附轉換權併同消滅。

二十、本轉換公司債及所換發之普通股均為記名式，其過戶、異動登記、設質、遺失等均依「公開發行公司股票股務處理準則」及公司法相關之規定辦理，另稅賦事宜依當時之稅法規定辦理。

二十一、本轉換公司債由彰化商業銀行信託處為債權人之受託人，以代表債券持有人之利益行使查核及監督本公司履行本轉換公司債發行事項之權責。凡持有本轉換公司債之債券持有人，不論係於發行時認購或中途買受者，對於本公司與其受託人之間所定受託契約規定、受託人之權利義務及本發行及轉換辦法均予同意，並授與受託人有關受託事項之全權代理，此項授權並不得中途撤銷；至於受託契約內容，債券持有人得在營業時間內隨時至本公司或受託人營業處所查詢。

二十二、本轉換公司債委由本公司股務代理機構辦理還本及轉換事宜。

二十三、本轉換公司債之發行依證券交易法第八條規定不印製實體債券。

二十四、本轉換公司債發行及轉換辦法如有未盡事宜之處，悉依相關法令辦理之。

附件二、國內第三次無擔保轉換公司債發行及轉換價格計算書

豐藝電子股份有限公司
國內第三次無擔保轉換公司債發行及轉換價格計算書

一、說明

豐藝電子股份有限公司（以下稱該公司）經 108 年 12 月 20 日董事會決議通過，辦理發行國內第三次無擔保轉換公司債，每張面額 100,000 元整，發行總面額上限為新台幣 1,000,000 仟元整，發行總張數上限為 10,000 張，暫定以不低於面額之 101% 為限。另本次採競價拍賣方式辦理公開承銷，底標以不低於面額之 101% 為限，實際總發行金額依競價拍賣結果而定。

二、該公司最近三年度及最近期之財務狀況

(一) 最近三年度每股稅後純益及每股股利

單位：新台幣元

年度 \ 項目	每股盈餘 (追溯前)	股利分配			合計
		現金股利	股票股利		
			盈餘配股	資本公積	
106 年度	1.96	1.80	—	—	1.80
107 年度	2.92	2.63	—	—	2.63
108 年度(註)	2.62	2.28(註)	—	—	2.28(註)

資料來源：該公司各年度經會計師查核簽證之財務報告

註：108 年度盈餘分配案業經 109.3.17 董事會通過，惟尚待今年股東常會通過。

(二) 最近期會計師查核簽證或核閱之股東權益、流通在外股數及每股淨值

說明	金額
109 年 3 月 31 日歸屬於母公司業主之權益	3,816,306 仟元
109 年 3 月 31 日發行在外股數	179,045,194 股
109 年 3 月 31 日每股帳面淨值	21.31 元

資料來源：該公司經會計師查核簽證之財務報告

(三) 最近三年度及最近期財務資料

1. 簡明資產負債表(合併) — 國際財務報導準則

單位：新台幣仟元

項 目	年 度	最 近 三 年 度 財 務 資 料			109 年截至 3 月 31 日止財務資料
		106 年	107 年	108 年度	
流 動 資 產		7,777,939	8,135,995	9,216,649	9,684,906
不動產、廠房及設備(註2)		431,983	410,916	388,807	388,651
無 形 資 產		11,639	13,216	10,579	9,553
其 他 資 產		67,906	227,418	407,502	416,675
資 產 總 額		8,289,467	8,787,545	10,023,537	10,499,785
流 動 負 債	分配前	4,219,012	4,595,280	5,657,878	6,043,141
	分配後	4,541,293	5,066,169	註 1	-
非 流 動 負 債		190,263	147,999	327,318	261,092
負 債 總 額	分配前	4,409,275	4,746,279	5,985,196	6,304,233
	分配後	4,731,556	5,217,168	註 1	-
歸 屬 於 母 公 司 業 主 之 權 益		3,511,719	3,691,076	3,677,608	3,816,306
股 本		1,790,452	1,790,452	1,790,452	1,790,452
資 本 公 積		689,038	657,809	657,690	657,690
保 留 盈 餘	分配前	1,036,773	1,247,604	1,244,671	1,385,489
	分配後	714,491	776,715	註 1	-
其 他 權 益		(4,544)	(4,789)	(15,205)	(17,325)
庫 藏 股 票		-	-	-	-
非 控 制 權 益		368,473	350,190	360,733	379,246
權 益 總 額	分配前	3,880,192	4,041,266	4,038,341	4,195,552
	分配後	3,557,911	3,570,377	註 1	-

資料來源：經會計師查核簽證之合併財務報告

註1：108年盈餘分派尚待股東會決議分配

2. 簡明綜合損益表(合併) — 國際財務報導準則

單位：新台幣仟元

年度 項目	最近三年度財務資料			109年截至 3月31日止財 務資料
	106年	107年	108年	
營業收入	18,484,111	19,712,236	22,824,272	5,573,049
營業毛利	1,536,597	1,782,744	1,804,849	425,811
營業(損)益	597,080	784,029	835,142	206,131
營業外收入及支出	(110,254)	(32,303)	(160,638)	(5,505)
稅前淨利	486,826	751,726	674,504	200,626
繼續營業部門本期淨利	401,954	585,743	539,482	160,101
停業單位損失	-	-	-	-
本期淨利	401,954	585,743	539,482	160,101
本期其他綜合損益(稅後 淨額)	(9,811)	317	(13,123)	(2,890)
本期綜合損益總額	392,143	586,060	526,359	157,211
淨利歸屬於母公司業主	351,155	521,974	469,655	140,827
淨利歸屬於非控制權益	50,799	63,769	69,827	19,274
綜合損益總額歸屬於母 公司業主	343,395	522,125	457,540	138,698
綜合損益總額歸屬於非 控制權益	48,748	63,935	68,819	18,513
每股盈餘(元)	1.96	2.92	2.62	0.79

資料來源：經會計師查核簽證之財務報告

3.簡明資產負債表(個體) —國際財務報導準則

單位：新臺幣仟元

項 目	年 度	最近三年度財務資料		
		106年	107年	108年
流動資產		6,286,519	6,664,490	7,667,002
不動產、廠房及設備(註2)		335,133	329,723	322,945
無形資產		4,763	3,480	3,312
其他資產(註2)		816,381	978,030	1,050,442
資產總額		7,442,796	7,975,723	9,043,701
流動負債	分配前	3,775,871	4,164,976	5,142,657
	分配後	4,098,152	4,635,865	註1
非流動負債		155,206	119,671	223,436
負債總額	分配前	3,931,077	4,284,647	5,366,093
	分配後	4,253,358	4,755,536	註1
股本		1,790,452	1,790,452	1,790,452
資本公積		689,038	657,809	657,690
保留盈餘	分配前	1,036,773	1,247,604	1,244,671
	分配後	714,491	776,715	註1
其他權益		(4,544)	(4,789)	(15,205)
庫藏股票		-	-	-
非控制權益		-	-	-
權益總額	分配前	3,511,719	3,691,076	3,677,608
	分配後	3,189,438	3,220,187	註1

資料來源：經會計師查核簽證之個體財務報告

註1：108年度盈餘分配尚未經股東會決議通過。

4.簡明綜合損益表(個體) —國際財務報導準則

單位：新臺幣仟元

項 目	最 近 三 年 度 財 務 資 料		
	106 年	107 年	108 年
營 業 收 入	16,848,004	18,018,996	21,061,504
營 業 毛 利	998,897	1,196,302	1,226,093
營 業 損 益	376,747	537,663	556,056
營 業 外 收 入 及 支 出	25,858	109,013	(2,272)
稅 前 淨 利	402,605	646,676	553,784
繼 續 營 業 單 位 本 期 淨 利	351,155	521,974	469,655
停 業 單 位 損 失	-	-	-
本 期 淨 利 (損)	351,155	521,974	469,655
本 期 其 他 綜 合 損 益 (稅 後 淨 額)	(7,760)	151	(12,115)
本 期 綜 合 損 益 總 額	343,395	522,125	457,540
淨 利 歸 屬 於 母 公 司 業 主	-	-	-
淨 利 歸 屬 於 非 控 制 權 益	-	-	-
綜 合 損 益 總 額 歸 屬 於 母 公 司 業 主	-	-	-
綜 合 損 益 總 額 歸 屬 於 非 控 制 權 益	-	-	-
每 股 盈 餘	1.96	2.92	2.62

資料來源：經會計師查核簽證之個體財務報告

三、發行價格之訂定方式及合理性評估

該公司本次發行國內第三次無擔保轉換公司債每張面額 100,000 元整，發行期間三年，票面年利率為 0%，發行總面額為新台幣 1,000,000 仟元整，發行總張數為 10,000 張，發行價格不低於面額之 101%發行，實際總募集金額依競價拍賣結果而定。發行時轉換價格之訂定，係依國內轉換公司債發行之相關法令，並視國內證券市場轉換債交易及發行概況暨本公司未來營運之發展等因素訂定，其計算方法及訂定方式如下：

(一)轉換價格之訂定原則、方式及合理性

1.轉換價格訂定之法規根據(訂定原則)

依「中華民國證券商業同業公會承銷商會員輔導發行公司募集與發行有價證券自律規則」(以下簡稱「券商自律規則」)第十七條規定：發行公司發行轉換公司債，其用以計算暫定轉換價格之基準價格，應以向金管會申報日前一、三、五個營業日擇一計算之普通股收盤價之簡單算術平均數為準，且暫定轉換價格之訂定應高於基準價格；其實際發行時，用以計算轉換價格之基準價格，應以申報承銷契約日前一、三、五個營業日擇一計算之普通股收盤價之簡單算術平均數為準；且轉換價格之訂定應高於基準價格。

亦即轉換價格 $>(MA1, MA3, MA5)$ 擇一，其中：

MA1 為基準日前 1 個營業日本公司普通股收盤價之簡單算術平均數

MA3 為基準日前 3 個營業日本公司普通股收盤價之簡單算術平均數

MA5 為基準日前 5 個營業日本公司普通股收盤價之簡單算術平均數

以上述基準價格乘以溢價率為本次轉換公司債發行之轉換價格。

2.轉換價格訂定方式

(1)採用基準日前一個營業日、三個營業日與五個營業日擇一計算之普通股收盤價之簡單算術平均數為計算標準，主要為適切反映目前交易市場狀況，貼近時價發行，並與國際接軌，有助於訂定一比較公平之基準價格。

(2)依據「中華民國證券商業同業公會承銷商會員輔導發行公司募集與發行有價證券自律規則」(以下簡稱「券商自律規則」)第十七條規定，轉換價格應高於基準價格，並參考國內證券市場轉換公司債之發行及交易概況與發行公司近年來之經營績效、獲利能力及未來營運展望，本次轉換公司債之轉換溢價比率訂為 102.13%。該公司本次轉換公司債之轉換價格，係兼顧券商自律規則之規定、市場發行及交易概況與發行公司未來之營運展望並保障債權人權益所訂立，其訂定方式應屬合理。

3.轉換價格訂定合理性說明

(1)從總體經濟及所屬產業趨勢分析

①總體經濟

依據台經院近期對於國內總體經濟預測暨景氣動向調查資訊表示，近期國際預測機構如國際貨幣基金組織(IMF)、經濟學人(EIU)、世界銀行(WB)與 IHS Markit 所公布之更新數據觀察，儘管多數預測機構下修 2020

年全球經濟成長表現，然下修幅度有限，加上近期美中雙方貿易緊張情勢降溫，有助於貿易與製造業活動可望觸底回升，此外，隨著多國推出財政政策搭配貨幣寬鬆以刺激經濟，新興市場及開發中經濟體表現將可望較 2019 年改善，抵銷了美中經濟持續下滑的風險。因此，根據台經院最新預測結果，2020 年國內經濟成長率為 2.67%，較 2019 年 11 月預測上修 0.22 個百分點。

另外，美中貿易協商依舊呈現且戰且談的模式，重新恢復乃至貿易戰再次升級也是不無可能。故貿易戰後續發展仍將牽動 2020 年臺灣出口與投資，甚至透過金融市場影響內需消費等數據，成為 2020 年臺灣面對的首要不確定因素。在地緣政治衝突方面，美伊衝突又快速緩和，原油價格走勢也急轉直下，使得國際油價與黃金價格波動加劇。綜合國際機構看法，IMF、UN、EIU 與 WB 皆認為 2020 年全球經濟表現將略高於 2019 年，全球貿易表現亦將呈現同步回溫，不過對於美、中兩大經濟體的經濟表現，均認為 2020 年美、中表現將較 2019 年遜色，可能對 2020 年臺灣經濟產生影響，值得加以關注。

觀察近期國際經濟情勢，新冠病毒疫情自亞洲擴散至世界各地，2 月亞洲製造業景氣全面萎縮，中國 2 月 PMI 創歷史新低、日本與韓國 PMI 亦創下近年來的新低點，加上國際油價崩跌，更使得全球金融市場劇烈震盪，縱使美國聯準會短期內降息 6 碼，多國央行亦採行緊急降息與寬鬆貨幣政策來因應，也難以降低民眾的恐慌情緒升溫。受到疫情擴大衝擊全球需求，使得各國主要預測機構紛紛下修今年全球經濟成長率，IHSMarkit 將全球經濟成長率從 2.5% 下修至 0.7%、EIU 則從 2.2% 下修至 1.0%，顯示疫情已經對全球經濟造成嚴重影響。

② 所屬產業趨勢分析

豐藝集團為專業電子零組件代理商，其所代理銷售之電子零組件產品主要用於資訊產品、消費性電子產品及工業用領域，包括個人電腦、資訊家電、寬頻網路、無線通訊系統、廣告系統、船用儀器、醫療設備等，應用範圍廣泛且深入一般家庭生活領域當中。因豐藝集團主要代理之電子零組件多屬半導體類與光電材料、元件製造業，且隨著電子產業快速發展，下游電子產品製造商為因應變動快速的市場，需不斷研發新產品及加速產品上市時間，以掌握商機；而上游半導體業者為有效節省生產成本及因應變動快速的市場，需更專注於改善製程與開發產品，使電子零件通路商開始肩負提供製造商物流、下游客戶技術支援並提供客戶更多海外據點以佈設營運據點及倉儲物流，且愈來愈朝向專業「服務」分工及「整合式行銷」概念發展。故本公司及其子公司(以下稱豐藝集團或該集團)營業收入主要受半導體景氣好壞影響，其主要產品所屬產業概況說明如下：

A. 全球半導體市場概況

根據世界半導體貿易統計協會 WSTS (2019/08)之預估，2019 年全球半導體市場因受到中美貿易戰、英國脫歐不確定性及中國經濟因素影響下，使 2019 年預期全球半導體市場規模較 2018 年的 4,698 億美元，下降 13.3% 達 4,066 億美元。同時國際貨幣基金組織(IMF)也同步提出 2019 年全球經濟成長放緩程度比預期還嚴重，其全球經濟成長率由 3.7% 下修到 3.5%。但預期 2020 年受惠於人工智慧(AI)、物聯網(IoT)、雲端應用、車用電子、穿戴式裝置及 5G 通訊應用領域將呈現高速發展，將有效帶動市場需求動能，可望使 2020 年全球半導體市場規模較 2019

年向上成長 4.8% 達 4,260 美元(如圖一)，同時預期當上述不確定因素降後，全球半導體市場可望年年成長。

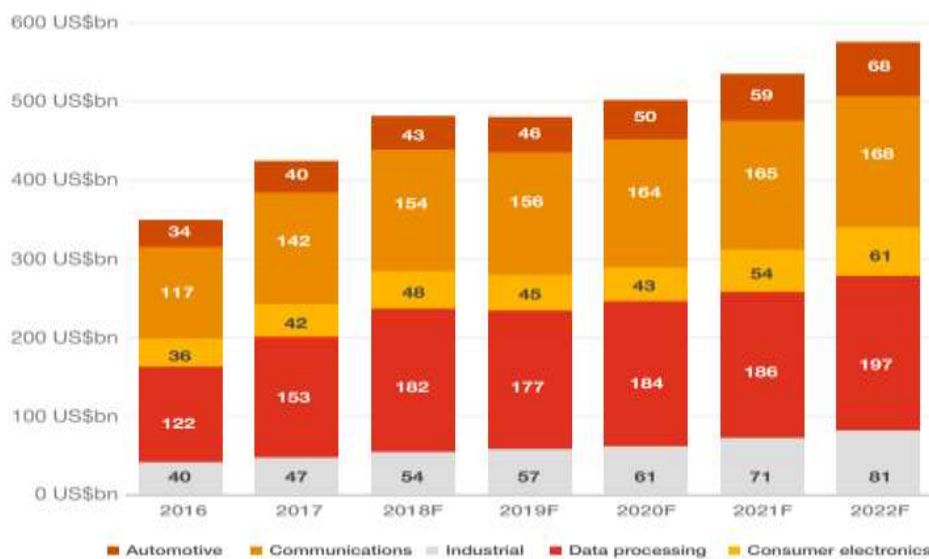
圖一：WSTS 預估未來全球半導體市場規模



資料來源：WSTS (2019/08)

以半導體應用市場主要分為電腦、通訊、消費、汽車及工業等五大領域，在 2019 年雖在中美貿易戰、英國脫歐等不確定因素影響使個人電腦應用、通訊半導體產量下滑，但運用在汽車半導體產量方面受惠於電動汽車和混合動力汽車的滲透率提高，自動駕駛汽車市場潛力巨大，半導體在汽車應用的銷售額年複合成長率估達 11.9%，是半導體應用類別中成長最快的產業；預估 2022 年全球汽車電子零組件市場規模將達 679 億美元，其中 AI 的影響大部分反映在先進駕駛輔助系統(ADAS)的 129 億美元、車用娛樂系統(infotainment)的 85 億美元、以及車用電子安全系統(safety)的 57 億美元(如圖二)。

圖二：全球半導體主要應用市場產量預估



資料來源：PWC 全球半導體市場關鍵機會報告 2019/04

B.台灣半導體市場概況

依據半導體工業年鑑之統計相關資料顯示(如圖三)，台灣 2019 年預估整體 IC 產業產值(含 IC 設計、IC 製造、IC 封裝、IC 測試)達新台幣 26,453 億元，較 2018 的 26,199 億元成長 1.0%。其中 IC 設計業產值為新台幣 6,747 億元，較 2018 年的 6,413 億元成長 5.2%；IC 製造業為新台幣 14,709 億元，較 2018 年的 14,856 億元減少 1.0%，其中晶圓代工為新台幣 13,049 億元，較 2018 年的 12,851 億元增加 1.5%，記憶體與其他製造為新台幣 1,660 億元，較 2018 年的 2,005 億元衰退 17.2%；IC 封裝業為新台幣 3,478 億元，較 2018 年的 3,445 億元成長 1.0%；IC 測試業為新台幣 1,519 億元，較 2018 年的 1,485 億元成長 2.3%。

目前世界終端電子產品的發展趨勢在傳統 3C 電子產品上已受到發展瓶頸，使傳統的 3C 電子產品在未來的成長動能僅 0.4~5.0%的年度平均成長動能，已不再是半導體市場成長動能的領頭羊，3C 用半導體市場正逐步進入市場成熟期。而未來具有高度成長動能的電子產品預估為車用電子產品和工業用電子產品，具有 6.0%以上的年度平均成長動能，預期也將引領總體電子產品在 2018 年至 2023 年將有年複合成長率達 4.1%的成長動能。其次，由於 AI 晶片的不斷創新使智慧車輛的駕駛輔助安全系統的等級愈來愈高，藉由 AI 晶片的運算從接收感測訊號，經由運算再下達車輛動力引擎、方向盤轉向、四輪煞車等各系統的動作，預期將可完成安全迴避和抵達目的地的需求，使智 AI 功能加注在傳統車輛上，也將帶動車用半導體市場在 2018 年至 2023 年將有年複合成長率達 8.8%的成長動能。此外，工業製造從數位化自動生產的年代，藉由引入物聯網系統到生產管理系統中，推動工業製造邁入智慧製造新時代，帶動工業用半導體市場在 2018 年至 2023 年將有年複合成長率達 7.0%的成長動能。

而台灣由於在相對於全球有完整的半導體產業鏈，特別在晶圓代工及 IC 設計業，同時由於 5G、人工智慧、物聯網、車聯網、智慧家居、虛擬實境、擴增實境、區塊鏈、雲端服務、工業自動化、金融科技等領域的應用將持續獲得，使目前全球雖受中美貿易戰影響，而台灣仍可保持微幅成長。

圖三：台灣 2019 年度 IC 產業產值表

億新台幣	19Q1	季成長	年成長	19Q2	季成長	年成長	19Q3	季成長	年成長	19Q4(e)	季成長	年成長	2019(e)	年成長
IC產業產值	5,643	-17.9%	-6.4%	6,253	10.8%	-2.0%	7,217	15.4%	4.4%	7,340	1.7%	6.8%	26,453	1.0%
IC設計業	1,478	-10.0%	7.7%	1,699	15.0%	4.7%	1,860	9.5%	4.7%	1,710	-8.1%	4.1%	6,747	5.2%
IC製造業	3,069	-22.0%	-14.1%	3,364	9.6%	-4.7%	4,026	19.7%	5.5%	4,250	5.6%	8.0%	14,709	-1.0%
晶圓代工	2,724	-22.1%	-12.2%	2,990	9.8%	0.1%	3,561	19.1%	9.1%	3,774	6.0%	7.9%	13,049	1.5%
記憶體與其他製造	345	-21.6%	-26.4%	374	8.4%	-31.1%	465	24.3%	-15.9%	476	2.4%	8.2%	1,660	-17.2%
IC封裝業	753	-15.4%	-0.3%	810	7.6%	-6.9%	935	15.4%	0.5%	980	4.8%	10.1%	3,478	1.0%
IC測試業	343	-14.3%	3.3%	380	10.8%	5.6%	396	4.2%	0.8%	400	1.0%	0.0%	1,519	2.3%
IC產品產值	1,823	-12.5%	-1.0%	2,073	13.7%	-4.2%	2,325	12.2%	-0.2%	2,186	-6.0%	4.9%	8,407	-0.1%
全球半導體市場(億美元)及成長率(%)	-	-	-	-	-	-	-	-	-	-	-	-	4,066	-13.3%

資料來源：TSIA；工研院產科國際所(2019/11)

(2)從公司財務結構及經營績效分析

①財務結構

該公司及其子公司 106~108 年度之權益占資產比率分別為 46.81%、45.99%、40.29%，107 年資產規模增加 6.01%變動不大，權益總額主因獲利保留盈餘增加而上升 4.15%，107 年權益占資產比率較前一年度略微降低 1.75%，主係當年度短借增加致權益占資產比率減少。108 年權益占資產比率較 107 年度降低 12.39%，108 年資產規模增加 14.07%，權益占資產比率略為降低，主係短期借款大幅增加 36.54%所致，該公司因營運所需短期借款增加致整體權益占資產比率逐年降低，惟整體來看最近三年度權益占資產比率尚維持在 40%以上，該公司因營運所需負債增加致權益占總資產比率略降，並無重大異常變化情形。與採樣業相較，該公司及其子公司 106~108 年度權益佔資產比率尚略高於同業增你強、威健、及全科，整體評估尚無重大異常情形。

該公司及其子公司 106~108 年度之負債占資產比率分別為 53.19%、54.01%及 59.71%，該公司因營運資金需求而增加銀行借款使得整體負債比例略為上升但尚呈穩定，整體而言尚無重大異常變化情形。與採樣同業相較，該公司及其子公司於 106~108 年度負債佔資產比率均略低於同業增你強、威健、及全科，應尚無重大異常情事。

最近三年度之長期資金占不動產、廠房及設備比率分別為 942.27%、1,019.49%及 1,122.83%。107 年公司獲利穩定增加使權益總額略增及長期借款因轉列一年內到期流動負債而減少，另不動產、廠房及設備略減，整體使得 107 年長期資金適合率略為上升。108 年度已無長期借款及權益持平、而 108 年度租賃負債及遞延所得稅負債增加、另不動產廠房設備規模略減，整體使得長期資金占不動產廠房及設備比率略增，整體而言，該公司最近三年度長期資金適合率因不動產廠房設備略減而增加，最近三年度尚呈平穩，尚無重大異常情形，其變動情形尚屬合理。與採樣同業公司相較，該公司及其子公司最近三年度之長期資金佔不動產、廠房及設備比率於 106 年略低於同業增你強及全科，107 年與增你強及全科相當而低於威健，威健之不動產廠房及設備規模較小因此長期資金適合率較同業為高，108 年該公司尚介於同業增你強及全科之間而低於威健，主要係該公司不動產廠房及設備規模適中並顯示其長期資金穩定尚足以支應營運所需之不動產、廠房及設備支出，尚無重大異常情形。

綜上，整體而言，該公司及其子公司財務結構變化尚屬合理，應無重大異常之情事。

②經營績效

該公司及其子公司最近三年度之應收款項週轉率分別為 5.91 次、5.81 次及 5.52 次，應收款項收現天數分別為 62 天、63 天及 66 天。106~108 年應收帳款週轉率尚維持平穩的情形，107 年及 108 年因該公司營收成長且主因持續拓展新客戶致平均應收款項增加幅度尚大於銷貨收入成長幅度，致 107 年及 108 年應收週轉率較 106 年略為降低，而應收帳款收現天數略為增加，與採樣同業公司相較，該公司及其子公司 106~108 年度應收帳款週轉率

均介於同業之間，106~108 年為低於威健及全科而高於增你強公司，由於該公司及子公司主要銷售對象為國內外知名大廠，銷售區域與營運重點模式與同業亦有所差異，銷售策略及收款方式主係因客戶規模及維繫關係考量而各有區別，而該公司及其子公司最近三年度應收帳款週轉率均介於採樣同業之間，整體而言最近三年度之應收帳款週轉率尚無重大異常情形。

該公司及其子公司最近三年度之存貨週轉率分別為 7.09 次、6.75 次、及 7.53 次，存貨週轉天數(平均售貨天數)分別為 51 天、54 天及 48 天，該公司 107 年度營收成長，營業成本隨營收增幅小於存貨增幅情形下致 107 年存貨週轉率略為下降，108 年銷貨成本隨營收增加而存貨略降使得周轉率略較 106 及 107 年度稍有提升，惟整體就該公司營收持續增長而亦能確實控管營業成本與存貨，最近三年度其存貨週轉率變動情形不大，應尚無重大異常情形。另與採樣業公司相較，該公司及其子公司最近三年度之存貨週轉率 106~108 年皆略高於同業增你強、威健及全科公司，存貨控管能力尚稱允當，應尚無重大異常情事。

該公司及其子公司 106~108 年度之不動產、廠房及設備週轉率分別為 43.29 次、46.77 次及 57.08 次，該公司於 107 年度營收年成長 6.64%，不動產廠房及設備略減 4.88%，整體使得不動產週轉率略為提升至 46.77 次，108 年度營收成長 15.79%，不動產廠房及設備略減 5.38%，整體使得不動產週轉率提升至 57.08 次，該公司最近三年度營收成長及不動產廠房及設備略減因而週轉率呈略增之勢，整體而言尚無重大異常變動情形。與同業相較，不動產廠房及設備周轉率約略與增你強相當而大幅低於採樣同業威健及全科公司，主要係因該公司不動產廠房及設備規模較高於威健及全科公司而與增你強較為相當，該公司及其子公司因代理銷售面板類模組產品而擁有較高的不動產廠房及設備需求，惟以該公司近二年營收增長的情形來看，亦顯示該公司及其子公司不動產、廠房及設備使用效率尚屬允當，應無重大異常之情事。

該公司及其子公司最近三年度及之資產報酬率分別為 5.28%、7.37%及 6.71%；權益報酬率分別為 10.81%、14.79%及 13.35%；營業利益占實收資本額比率分別為 33.35%、43.79%及 46.64%；稅前純益占實收資本額比率分別為 27.19%、41.99%及 37.67%；純益率分別為 2.17%、2.97%及 2.36%；每股盈餘則分別為 1.96 元、2.92 元及 2.62 元。該公司於 107 年主因獲利增加致資產報酬率提升，108 年因營運增長致應收及存貨增加、獲利持穩，另因使用權資產略為增加，整體使得資產總額提升，致 108 年資產報酬率較 107 年略微減少。107 年主因獲利增加權益報酬率提升，108 年營收、毛利及營業利益增加但因財務成本增加及匯兌損失使得稅前及稅後純益較 107 年略減，整體使得權益報酬率略降 9.7%。最近三年度因營業利益持續增長致占實收資本額比率增加，另 107 年度稅前純益占實收資本額比率主因營收獲利增長而較 106 年度提升，108 年則因財務成本及匯兌損失致稅前純益占實收資本比率及純益率之獲利比率較 107 年略降，惟仍較 106 年度增加，且 108 年度每股盈餘仍達 2.62 元，整體來看尚呈穩定獲利情況，並無重大異常情形。

(3)從擔保情形及其他發行條件分析

①擔保情形

該公司本次係發行無擔保轉換公司債，故不適用。

②其他發行條件

A.票面利率

該公司本次發行國內第三次無擔保轉換公司債暫訂之票面利率為0%，並不支付票息，主要參考該公司未來營運前景、債信記錄及所定該公司轉換公司債之發行條件，主要係鼓勵投資人著眼於未來轉為普通股之權利，故該票面利率之設計應屬合理。

B.發行期間年限

依「發行人募集與發行有價證券處理準則」第三十條規定，公司發行轉換公司債之償還期限不得超過十年，發行年限過長，表示投資人承受之信用風險越高；發行年限過短，在投資效益尚未完全顯現時，償債的壓力將會影響發行公司資金的運用。近年來上市及上櫃公司發行國內轉換公司債之發行條件觀之，以三~五年居多，綜合考量該公司本次資金運用計劃與未來現金流量的估算，本次國內第三次無擔保轉換公司債發行年限訂為三年，應屬合理。

C.轉換期間

債券持有人自本債券發行滿三個月之翌日起至到期日止，除依發行及轉換辦法第九條限制轉換期間外，得隨時透過交易券商轉知台灣集中保管結算所股份有限公司向該公司之股務代理機構請求依該發行及轉換辦法規定，將所持有之本轉換公司債轉換為該公司普通股股票，並依該發行及轉換辦法第九條、第十三條、第十五條規定辦理。其轉換期間已涵蓋發行年限之絕大部份，投資人執行轉換權利甚具便利性，其規定應屬合理。

D.轉換價格重設

該公司為了保障原始股東權益，並降低公平價值變動列入損益之金融負債評價損益對該公司損益表造成之波動影響，本次發行之國內第三次無擔保轉換公司債轉換價格調整機制除因普通股股份變動或配發現金股利之反稀釋調整外，並無設計轉換價格向下重設之條件，本次國內第三次無擔保轉換公司債發行後於該公司普通股股份發生變動時之轉換價格反稀釋調整設計，主要係為避免該公司普通股股份之變動而損害債券投資人之權益，另未來不致因公司發放現金股利時有損害原賦予債券投資人之債權情事，將現金股利納入轉換價格調整機制，因此對於股東權益並無重大影響，且反稀釋條款訂定原則符合「承銷商會員輔導發行公司募集與發行有價證券自律規則」第十八條及第二十五條規定，應屬合理。

E. 賣回權

該公司本次國內第三次無擔保轉換公司債並無賣回權之設定。另依據國內第三次無擔保轉換公司債轉換辦法第六條之規定，該公司於本轉換公司債到期時依債券面額將債券持有人所持有之本轉換公司債以現金一次償還。

F. 公司贖回權

本公司於以下(A)、(B)情形得行使對國內第三次無擔保轉換公司債之贖回權。

- (A)本轉換公司債於發行滿三個月之翌日(109年9月9日)起至發行期間屆滿前四十日(112年4月29日)止，若本公司普通股在集中交易市場之收盤價格連續三十個營業日超過當時轉換價格達百分之三十(含)以上時，本公司得於其後三十個營業日內，以掛號寄發債券持有人(以「債券收回通知書」寄發日前第五個營業日債券持有人名冊所載者為準，對於其後因買賣或其他原因始取得本轉換公司債之持有人，則以公告方式為之)一份三十日期滿之「債券收回通知書」(前述期間自本公司發信之日起算，並以該期間屆滿日為債券收回基準日，且前述期間不得為本轉換公司債之停止轉換期間)，並函請櫃買中心公告，並於債券收回基準日後五個營業日內，按債券面額以現金收回該債券持有人之本轉換公司債。
- (B)本轉換公司債於發行滿三個月之翌日(109年9月9日)起至發行期間屆滿前四十日(112年4月29日)止，若本債券流通在外餘額低於原發行總面額之百分之十時，本公司得於其後任何時間，以掛號寄發債券持有人(以「債券收回通知書」寄發日前第五個營業日債券人名冊所載者為準，對於其後因買賣或其他原因始取得本轉換公司債之持有人，則以公告方式為之)一份三十日期滿之「債券收回通知書」(前述期間自本公司發信之日起算，並以該期間屆滿日為債券收回基準日，且前述期間不得為本轉換公司債之停止轉換期間)，並函請櫃買中心公告，並於債券收回基準日後五個營業日內，按債券面額以現金收回該債券持有人之本轉換公司債。
- (C)若債券持有人於「債券收回通知書」所載債券收回基準日前，未以書面回覆本公司股務代理機構(於送達時即生效力，採郵寄者以郵戳日為憑)者，本公司於債券收回基準日後五個營業日內，將其所持有之本轉換公司債依債券面額以現金收回。

上述發行公司贖回條款符合「中華民國證券商業同業公會承銷商會員輔導發行公司募集與發行有價證券自律規則」第十六條之規範，其中第1項規定，係在本公司普通股股票在集中交易市場之收盤價格連續三十個營業日超過當時轉換價格達百分之三十時，以當時贖回收益率收回全部債券，若投資人不以書面方式回覆公司，則發行公司將依當時轉換價格轉換成普通股，一方面鼓勵投資人行使轉換權利，保障其資本利得，一方面減少公司處理債券業務作業。第2項規定之主要目的，則使公司收回少量在外流通之公司債以減少公司處理債券業務作業，故本項收回條款之規定應屬合理。

G. 其他決定發行價格之因素

該公司以各參數代入理論模型所計算出之價格作為此次國內第三次無擔保轉換公司債之理論價值，再以銀行一年期定存利率 0.755%折現流動性貼水之調整，並以相關法令規定之九折計算之後，該調整後理論價值扣除流動性貼水後之九成約為 91,845 元，惟此價格僅一參考值。本案採競價拍賣方式訂價，每張實際發行價格依競價拍賣結果而定，故未來有關發行價格之訂定，除參考本轉換公司債之理論價值外，主係依「中華民國證券商業同業公會證券商承銷或再行銷售有價證券處理辦法」第十六條規定若得標總數量達該次競價拍賣數量，則該有價證券之首日掛牌價格及承銷商自行認購部分之承銷價格，以各得標單之價格及其數量加權平均所得之價格(分以下四捨五入)為之。

(4)其他：無。

綜上，該公司本次無擔保轉換公司債之轉換價格訂定原則、方式、擔保情形及其他發行條件，係參考該公司過去經營績效及未來營運展望、目前國內轉換公司債發行條件訂定方式，暨參考國內證券市場轉換公司債發行及交易概況，將轉換溢價比率訂為 102.13%，其轉換價格之訂定應屬合理。

(二)發行價格之訂定模型

1.發行條件主要條款

- (1)發行額度：發行總面額上限為新台幣 1,000,000 仟元整。
- (2)票面金額：每張新台幣壹拾萬元整。
- (3)發行價格：本次採競價拍賣方式辦理公開承銷，底標以不低於面額之 101%為限，實際總發行金額依競價拍賣結果而定。
- (4)票面利率：0%。
- (5)發行期間：三年。
- (6)基準價格：基準日前一、三、五個營業日普通股收盤價之簡單算術平均數擇一計算。
- (7)轉換溢價率：102.13%。
- (8)擔保情形：無擔保轉換公司債。
- (9)凍結期：發行後 3 個月。

2.理論模型概述

轉換公司債兼具股權及利率兩項商品特性，目前國內轉換公司債在發行條件設計中，包含多項選擇權，造成轉換公司債訂價過程相對困難，傳統 Black-Scholes 選擇權評價模型並無法評定轉換公司債之價值。因此，本承銷商利用其他數值方式求算其價值，本轉換債券理論價格所採用之數值方法，其評價理論基礎為 Cox, Ross 與 Rubinstein(1979)所提出之二元樹模型，以股價之二元展開，並考量包含投資人轉換、賣回權，發行公司買回權，重設條款等條件，與標的股價之市場風險、利率風險及信用風險。上述模型係為兼顧公司資金募集成本與保障投資人之權益而演繹。

3.理論價值之分解

依發行條款設計，可將轉換公司債之理論價值分解成下列五項：

- (1)純債券價值
- (2)轉換權價值
- (3)賣回權價值
- (4)買回權價值
- (5)重設權價值

在二元樹模型評價過程中，於展開之各期各節點上可得對應的基本變數值(Underlying Variable Values)，再依據上述各發行條款的有效期間及觸發條件，可計算得到轉換公司債理論價值，與上述五種價值之數值。

4.建立評價模型之路徑展開

(1)評價模型之假設基礎

在推演二元樹評價模型時，Cox, Ross 與 Rubinstein(1979)採用下列假設條件：

- A.資本市場是競爭性的市場(Competitive Market)。
- B.在資本市場內，諸如交易費用及稅率均不存在。投資者可任意借與貸放資金而不受限制。任一投資者或市場交易都無能力控制價格，也就是，他們接受市場所決定的價格(Price Takers)。
- C.投資者可無限制地賣空或放空任何資產(諸如股票)。
- D.無風險借貸利率存在，固定不變且相等。備有條件 b、c 及 d 的資本市場，稱之為完全市場(Perfect Market)。
- E.履約股票在選擇權到期日或之前，無股息的分發。
- F.投資者是有理性的，他們尋求最高的利潤。因此，他們偏好高利潤(Preferring More Wealth to Less)。

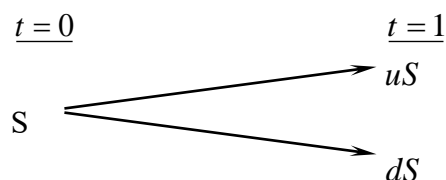
(2)評價模型之路徑展開

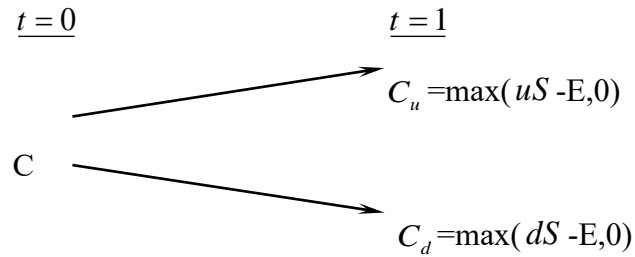
以二元樹模型評價歐式買權契約，在推論二元樹評價模型時，須要下列符號：

- △代表所應購買或放空的履約股股數；
- B 代表以無風險股利籌借或貸發的資金金額；
- (u-1)代表履約股價上升的百分比($u>1$)，q 代表股價上升的機率；
- (d-1)代表履約股價下降的百分比($d<1$)，(1-q)代表股價下降的機率。

A.單一期的評價

由 $t=0$ 至 $t=1$ ，履約股價可能上升(u-1)百分比或下降(d-1)百分比。在 $t=1$ 時，股價可由下圖代表：





此處，

E 代表買權的履約價

C_u 代表，在 t=1 時，當股價上升(u-1)百分比的買權價格；

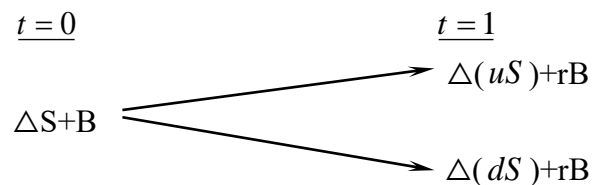
C_d 代表，在 t=1 時，當股價下降(d-1)百分比的買權價格；

uS 代表，在 t=1 時，當股價上升(u-1)時的價格；

dS 代表，在 t=1 時，當股價下降(d-1)時的價格。

目的是要評價在 t=1 時該買權契約的合理價格。評價的方法是複製一個避險組合，使其在 t=1 時的資金結構(Payoff Structure)與該買權在 t=1 時的資金完全相同。該避險組合的成分包括履約股股數(Δ)及籌借或貸發某些資金(B)。所以進行第二步，以求出 Δ 及 B。

在 t=0 至 t=1 時，因股價上升(u-1)或下降(d-1)，以致避險組合的價值也發生變動。其價值變動可由下圖表示：



此處， $r=(1+i)$, i=無風險利率

因要建立複製(避險)組合，使其在 t=1 時的資金結構與買權的資金結構相同。故根據上面 t=1 時的圖表，可建立下列兩方程式：

$$C_u = \Delta uS + rB \quad (a)$$

$$C_d = \Delta dS + rB \quad (b)$$

解答上面二項方程式得到：

$$\Delta = \frac{C_u - C_d}{S(u - d)} \quad (c)$$

$$B = \frac{uC_d - dC_u}{(u - d)r} \quad (d)$$

公式(c)及(d)代表在 t=0 時複製(避險)組合所應包含的履約股數及籌借或貸發資金的金額。

因在 t=1 時複製組合與買權的資金結構完全相同(由公式(a)及(b)所表示)，兩者的現值(t=0)也應相同。也就是，

$$C = \Delta S + B \quad (e)$$

將公式(c)及(d)的 Δ 及 B 代入公式(e)，獲得買權契約在 t=0 時的價格如下：

$$C = \frac{1}{r} \left[\frac{(r-d)}{u-d} \cdot C_u + \frac{(u-r)}{u-d} \cdot C_d \right] \quad (f)$$

$$= \frac{1}{r} [pC_u + (1-p)C_d] \quad (f')$$

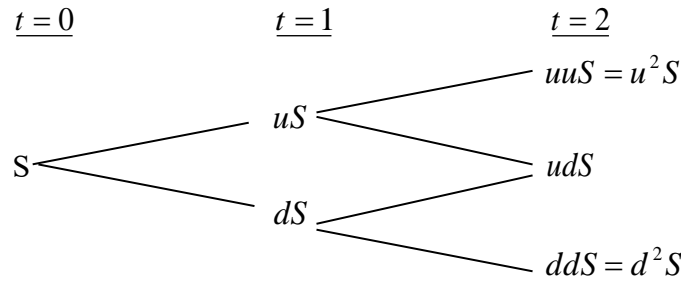
此處， $p=(r-d)/(u-d)$, $1-p=(u-r)/(u-d)$

公式(f)或(f')可說是歐式買權的單一期評價模型(A Single Period Pricing Model)。買權價格是由其未來的價格(C_u 及 C_d)、股價的未來變動百分比(u 及 d)、履約價格(X)與利率(r)所決定。也可說，在 $t=0$ 時，買權價格是其期望價值 $[pC_u + (1-p)C_d]$ 的現值。

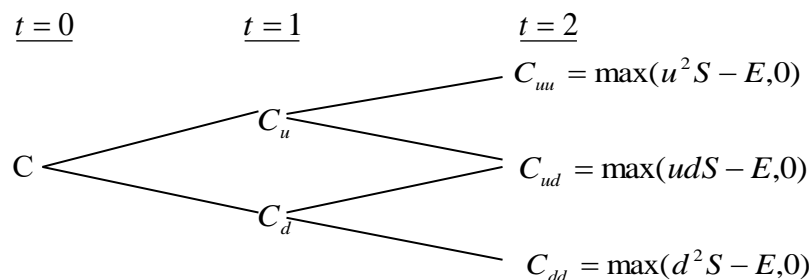
因此買權的價格是，在風險中立環境下，買權未來折現價值的期望值，這並不是說，買權的期望報酬率等於無風險利率。在均衡下，持有買權一個時期等於有套利組合一個時期，因此，買權的期望報酬率應等於套利組合的期望報酬率。若買權受到市場的錯誤評價(Mispriced)，則其期望報酬率與風險將會與套利組合的期望報酬率及風險不同，這會引起投資者的套利活動。

B. 兩個時期的評價

上面單一期的評價程式可重複應用於推演兩個時期的買權評價模型(Two-Period Option Pricing Model)。為推演兩個時期的評價模型，假設股價由 $t=1$ 至 $t=2$ 的變動百分比仍由($u-1$)及($d-1$)所代表。也就是，股價變動的隨機過程不變或穩定(the Stationary Stochastic Process of the Stock Price)。在兩個時期的架構下，履約股價的變動可由下圖表示之：



因股價的變動，買權價格也隨之變動。買權在 $t=2$ 的價格可由下圖表示：



下一步驟，我們將 $t=1$ 至 $t=2$ 看做一個時期。而後，運用公式(f')，我們可求得在 $t=1$ 時買權契約的兩種可能價格 C_u 及 C_d ，如下：

由 $t=1$ 至 $t=2$ ，股價由 uS 上升至 u^2S 或下降至 udS 的情況下，買權在 $t=1$ 時的價格應為：

$$C_u = \frac{1}{r} [pC_{uu} + (1-p)C_{ud}] \quad (g)$$

類似的，有 $t=1$ 至 $t=2$ ，股價由 dS 上升至 udS 或下降至 d^2S 的情況下，

買權在 t=1 時的價格為：

$$C_d = \frac{1}{r} [pC_{du} + (1-p)C_{dd}] \quad (h)$$

應注意的是，在第二期初時，套利組合(或稱避險組合)的成份必須重新調整才能使套利組合維持無風險，以及套利組合的期望報酬等於買權的期望報酬。利用公式(a)、(b)、(c)及(d)，在第二期初應調整的股數與借款金額如下：

在 t=1 時，當股價是 uS 時，

$$C_{uu} = \Delta(uuS) + rB$$

$$C_{ud} = \Delta(udS) + rB$$

解出上面兩公式的 Δ 及 B 而得，

$$\Delta = \frac{C_{uu} - C_{ud}}{(u-d)S}, B = \frac{uC_{ud} - dC_{uu}}{(u-d)r}$$

與單一期(或第一期)的原理相同，根據上面公式調整後的套利組合與買權在 t=2 的期望報酬率都是相同。因此可決定買權在 t=1 的價格，正如公式(g)與(h)所示。決定買權在 t=1 的價格(C_u 與 C_d)後，我們可進一步決定買權在 t=0 的價格，如下。

因在 t=0 時買權的現值是其 t=1 時期望值的現值。由公式(g)及(h)，買權在 t=0 的現值應為：

$$c = \frac{1}{r} [pC_u + (1-p)C_d] \quad (i)$$

將公式(g)及(h)代入公式(i)，即得買權的現值如下：

$$\begin{aligned} c &= \frac{1}{r^2} [p^2 C_u u + 2p(1-p)C_{du} + (1-p)^2 C_{dd}] \quad (j) \\ &= \frac{1}{r^2} [p^2 \max(u^2 S - X, 0) + 2p(1-p) \max(udS - X, 0) \\ &\quad + (1-p)^2 \max(d^2 S - X, 0)] \quad (j^1) \end{aligned}$$

而後可運用統計上的二項分配函數(Binomial Distribution Function)重新改寫公式(j1)如下：

$$\begin{aligned} c &= \frac{1}{r^2} \left[\binom{2}{2} p^2 \max(u^2 d^0 S - X, 0) \right. \\ &\quad \left. + \binom{2}{1} p(1-p) \max(u^1 d^{2-1} S - X, 0) \right. \\ &\quad \left. + \binom{2}{0} (1-p)^2 \max(d^2 u^0 S - X, 0) \right] \quad (k) \end{aligned}$$

此處， $\binom{n}{j} = \frac{n!}{j!(n-j)!}$, $\binom{2}{0} = 1$, $\binom{2}{1} = 2$, $\binom{2}{2} = 1$ 。

再以簡化(k)，買權的現值可表示為

$$c = \frac{1}{r^2} \left[\sum_{j=0}^2 \binom{2}{j} p^j (1-p)^{2-j} \cdot \max(u^j d^{2-j} S - X, 0) \right] \quad (l)$$

或者，

$$c = \frac{1}{r^2} \left[\sum_{j=0}^2 \frac{2!}{j!(2-j)!} p^j (1-p)^{2-j} \bullet \max(u^j d^{2-j} S - X, 0) \right] \quad (1^1)$$

5、理論模型之推導模型

公式(1)或(1¹)代表若買權的到期限為兩個時期時，其現值可由二項式程式來決定(或評價)。若將之延伸到 n 個時期(n≥2)，則買權的現值可由公式(m)所決定(即將公式(1¹)內的 2 改為 n)

$$c = \frac{1}{r^n} \left[\sum_{j=0}^n \frac{n!}{j!(n-j)!} p^j (1-p)^{n-j} \bullet \max(u^j d^{n-j} S - X, 0) \right] \quad (m)$$

但在公式(m)中，若 $u^j d^{n-j} S < X$ ，則 $\max(u^j d^{n-j} S - X, 0) = 0$ 。若

$u^j d^{n-j} S > X$ ，則 $\max(u^j d^{n-j} S - X, 0) = u^j d^{n-j} S - X > 0$ 。

故可將所有的零項消除，而只保留正項。在公式(m)中，假設 k 是一個最小的整數能使，

$$k > \frac{\ln(X / Sd^n)}{\ln(u/d)} \quad (n)$$

所以由公式(n)我們就可找出公式(m)中的所有的正項，去除零項後的公式(m)成爲：

$$\begin{aligned} c &= \frac{1}{r^n} \left[\sum_{j=k}^n \frac{n!}{j!(n-j)!} p^j (1-p)^{n-j} \bullet (u^j d^{n-j} S - X) \right] \\ &= \frac{1}{r^n} \left[\sum_{j=k}^n \frac{n!}{j!(n-j)!} p^j (1-p)^{n-j} \bullet u^j d^{n-j} S \right] - \left[\sum_{j=k}^n \frac{n!}{j!(n-j)!} p^j (1-p)^{n-j} X \right] \\ &= S \sum_{j=k}^n \frac{n!}{j!(n-j)!} p'^j (1-p')^{n-j} \bullet u^j d^{n-j} S \quad - \frac{X}{r^n} \sum_{j=k}^n \frac{n!}{j!(n-j)!} p^j (1-p)^{n-j} \end{aligned} \quad (o)$$

$$\text{此處， } p' = \frac{pu}{r}, 1-p' = \frac{(1-p)d}{r} \quad (p)$$

公式(o)就是二項式買權評價模型，其簡化公式如下：

$$c = S \bullet B(n, k, p') - \frac{X}{r^n} B(n, k, p) \quad (q)$$

此處，

$$B(n, k, p') = \sum_{j=k}^n \frac{n!}{j!(n-j)!} p'^j (1-p')^{n-j}, n > k \quad (r)$$

$$B(n, k, p) = \sum_{j=k}^n \frac{n!}{j!(n-j)!} p^j (1-p)^{n-j} \quad (s)$$

註： $n < k, c = 0$ 。

(三)理論價值之計算

1.計算參數說明

經由上述之評價模式，可求得該公司國內第三次無擔保轉換公司債之理論價值為 102,820 元。模型中所需使用參數及說明如下。

參數項目	數值	說明
評價日期	109/5/18	
基準價格	33.78 元	按發行轉換辦法，以民國 109/5/19 為轉換價格暫定基準日，取基準日(不含)前一個營業日、前三個營業日、前五個營業日之本公司普通股收盤價之簡單算術平均數孰低為基準價格 33.78 元。
轉換價格	34.50 元	按發行轉換辦法，基準價格乘以轉換溢價率 102.13% 為計算依據(計算至新台幣分為止，毫以下四捨五入)，轉換價格為每股 34.50 元。
發行期間	3 年	取可轉債發行期間為 3 年。
股價波動度	18.71%	樣本期間-(108/5/19-109/5/18)，樣本數-243 1.採 109/5/18 起前一年為樣本期間。 2.以日還原股價，計算樣本期間之日自然對數報酬率。 3.以日報酬率標準差，乘上根號 243，可得股價波動度。
無風險利率	0.2987 %	取證券櫃檯買賣中心，公債殖利率曲線圖於 109/5/15，2 年及 5 年期公債殖利率報價，分別為 108 央甲 11(剩餘年限約為 1.522 年)及 109 央債甲 1(剩餘年限約為 4.657 年)之 0.2480%及 0.3555%，以插補法計算可轉債存續期 3 年殖利率為 0.2987%，為無風險利率數值。
風險折現率	1.1079%	評估風險折現率時，可嘗試採用發行公司借款利率評估法、同業公司借款利率評估法等方式。本次擬採用同業公司借款利率評估法，評估數值為 1.1079%，做為風險折現率之參數值。
信用風險貼水	80.92BP	以風險折現率減無風險利率可得信用風險貼水。
切割期數	1825 期	將可轉債剩餘年限分割為 1825 期。
賣回收益率	-	本轉換公司債並無賣回條款之設計。
到期收益率	0%	按發行轉換辦法，債券到期時依債券面額加計 0%之年收益率將本債券全數償還。

2.理論價值計算結果

(1)純債券價值

純債券價值為各期應付本息之折現後之現值(Present Value)，本轉換公司債之票面利率為 0%，故其純債券價值等於 3 年後本金之折現值，計算本債券純債券價值所使用之風險折現利率，係以參考公司之借款利率為依據估算而得。本模

型所採用之折現利率為 1.1079% (具體估算方式參考上表)，以計算本轉換公司債之純債券價值如下： $100,000/(1+1.1079\%)^3=96,750$ 。

(2)轉換權

轉換權之計算方式為將買回、賣回與重設權條件自模型中抽離，推演求得不具買回、賣回與重設權之轉換公司債價值 102,830 元，將其扣除純債券價值 96,750 元，得轉換權價值 6,080 元。

(3)賣回權

本轉換公司債並無賣回條款之設計，故無賣回權價值。

(4)買回權

買回權之計算方式為先計算出具買回權條件之轉換公司債價值，再將買回權條件自模型中抽離，推演求得不具買回權之轉換公司債價值，兩者之差異(10)元即為買回權的價值。

(5)重設權

本轉換公司債並無重設條款之設計，故無重設權價值。

(6)各權利價值百分比

權利	價值(元)	百分比
純債券價值	96,750	94.10%
轉換權價值	6,080	5.91%
賣回權價值	0	0.00%
買回權價值	(10)	-0.01%
重設權價值	0	0.00%
總理論價值	102,820	100%

(四)發行價格訂定之合理性評估

本轉換公司債之理論價格為 102,820 元，以 109 年 5 月 18 日臺灣銀行一年期定期存款利率 0.755% 估算流動性貼水，於扣除流動性貼水後為 102,050 元。經參酌該公司近年來經營績效、獲利能力、產業狀況及未來發展潛力，且為確保轉換公司債得順利對外募集，於考量國內轉換公司債市場市況，及不損害發行公司股東權益下，該公司與本承銷商共同議定本債券每張發行價格為 101,000 元，尚不低於理論價格扣除流動性貼水後之九成(即 $102,050 \times 0.9 = 91,845$ 元)，符合「中華民國證券商業同業公會承銷商會員輔導發行公司募集與發行有價證券自律規則」之規定，其發行價格應屬合理。

發行公司：豐藝電子股份有限公司



董事長：陳澄芳



中 華 民 國 一 〇 九 年 五 月 十 九 日
(僅限豐藝電子股份有限公司國內第三次無擔保轉換公司債發行及轉換價格說明書使用)

主辦承銷商：群益金鼎證券股份有限公司



代表人：王 濬 智



中 華 民 國 一 〇 九 年 五 月 十 九 日
(僅限豐藝電子股份有限公司國內第三次無擔保轉換公司債發行及轉換價格說明書使用)

附件三、證券承銷商、發行人及其相關人等出具不得退還或收取承銷相關費用之聲明書

聲 明 書 1

本公司、本公司之董事、總經理、財務或會計主管以及與本公司申報募集與發行國內第三次無擔保轉換公司債案件有關之經理人，絕無直接或間接要求、行求、期約、交付賄賂及收受賄賂之行為，且無收取或要求證券承銷商以任何方式或名目補償或退還承銷相關費用予本公司及上開所列人員或其關係人或其指定之人等，絕無虛偽或隱匿之情事，如有上開情事者，涉及違反證券交易法第二十條、第二十條之一及第三十二條等規定，應負證券交易法第一百七十一條、第一百七十四條及其他相關法律責任。

聲明人

發行人：豐藝電子股份有限公司



董事長暨總經理：陳澄芳



財務主管：吳麗雪



會計主管：邱慧玲



中 華 民 國 一 〇 九 年 四 月 二 十 八 日

聲 明 書 2

本公司係豐藝電子股份有限公司(以下簡稱「本公司」)之法人董事，於本公司申報募集與發行國內第三次無擔保轉換公司債乙案，絕無直接或間接要求、行求、期約、交付賄賂及收受賄賂之行為，且無收取或要求證券承銷商以任何方式或名目補償或退還承銷相關費用予本公司、本公司之董事、總經理、財務、會計主管或與本案有關之經理人，或其關係人或其指定之人等，絕無虛偽或隱匿之情事，如有上開情事者，涉及違反證券交易法第二十條、第二十條之一及第三十二條等規定，應負證券交易法第一百七十一條、第一百七十四條及其他相關法律責任。

聲明人

法人董事：創豐投資股份有限公司



法人董事之負責人：陳澄



法人董事之代表人：朱明



中 華 民 國 一 〇 九 年 四 月 二 十 八 日

聲 明 書 3

本人係豐藝電子股份有限公司(以下簡稱「本公司」)之董事，於本公司申報募集與發行國內第三次無擔保轉換公司債乙案，絕無直接或間接要求、行求、期約、交付賄賂及收受賄賂之行為，且無收取或要求證券承銷商以任何方式或名目補償或退還承銷相關費用予本公司、本公司之董事、總經理、財務、會計主管或與本案有關之經理人，或其關係人或其指定之人等，絕無虛偽或隱匿之情事，如有上開情事者，涉及違反證券交易法第二十條、第二十條之一及第三十二條等規定，應負證券交易法第一百七十一條、第一百七十四條及其他相關法律責任。

聲明人

董 事：杜 懷 琪



中 華 民 國 一 〇 九 年 四 月 二 十 八 日

聲 明 書 4

本人係豐藝電子股份有限公司(以下簡稱「本公司」)之董事，於本公司申報募集與發行國內第三次無擔保轉換公司債乙案，絕無直接或間接要求、行求、期約、交付賄賂及收受賄賂之行為，且無收取或要求證券承銷商以任何方式或名目補償或退還承銷相關費用予本公司、本公司之董事、總經理、財務、會計主管或與本案有關之經理人，或其關係人或其指定之人等，絕無虛偽或隱匿之情事，如有上開情事者，涉及違反證券交易法第二十條、第二十條之一及第三十二條等規定，應負證券交易法第一百七十一條、第一百七十四條及其他相關法律責任。

聲明人

董 事：胡 秋 江



中 華 民 國 一 〇 九 年 四 月 二 十 八 日

聲 明 書 5

本人係豐藝電子股份有限公司(以下簡稱「本公司」)之獨立董事，於本公司申報募集與發行國內第三次無擔保轉換公司債乙案，絕無直接或間接要求、行求、期約、交付賄賂及收受賄賂之行為，且無收取或要求證券承銷商以任何方式或名目補償或退還承銷相關費用予本公司、本公司之董事、總經理、財務、會計主管或與本案有關之經理人，或其關係人或其指定之人等，絕無虛偽或隱匿之情事，如有上開情事者，涉及違反證券交易法第二十條、第二十條之一及第三十二條等規定，應負證券交易法第一百七十一條、第一百七十四條及其他相關法律責任。

聲明人

獨立董事：郭江龍



中 華 民 國 一 〇 九 年 四 月 二 十 八 日

聲 明 書 6

本人係豐藝電子股份有限公司(以下簡稱「本公司」)之獨立董事，於本公司申報募集與發行國內第三次無擔保轉換公司債乙案，絕無直接或間接要求、行求、期約、交付賄賂及收受賄賂之行為，且無收取或要求證券承銷商以任何方式或名目補償或退還承銷相關費用予本公司、本公司之董事、總經理、財務、會計主管或與本案有關之經理人，或其關係人或其指定之人等，絕無虛偽或隱匿之情事，如有上開情事者，涉及違反證券交易法第二十條、第二十條之一及第三十二條等規定，應負證券交易法第一百七十一條、第一百七十四條及其他相關法律責任。

聲明人

獨立董事：黃 修 明



中 華 民 國 一 〇 九 年 四 月 二 十 八 日

聲 明 書 7

本人係豐藝電子股份有限公司(以下簡稱「本公司」)之獨立董事，於本公司申報募集與發行國內第三次無擔保轉換公司債乙案，絕無直接或間接要求、行求、期約、交付賄賂及收受賄賂之行為，且無收取或要求證券承銷商以任何方式或名目補償或退還承銷相關費用予本公司、本公司之董事、總經理、財務、會計主管或與本案有關之經理人，或其關係人或其指定之人等，絕無虛偽或隱匿之情事，如有上開情事者，涉及違反證券交易法第二十條、第二十條之一及第三十二條等規定，應負證券交易法第一百七十一條、第一百七十四條及其他相關法律責任。

聲明人

獨立董事：胡 漢 良



中 華 民 國 一 〇 九 年 四 月 二 十 八 日

聲明書 8

本公司受豐藝電子股份有限公司（下稱「豐藝電子」）委託，擔任豐藝電子募集與發行國內第三次無擔保轉換公司債乙案之證券承銷商，茲聲明將善盡注意下列事項，絕無虛偽或隱匿之情事：

- 一、豐藝電子本次募集與發行有價證券價格之訂定及相關作業程序，應遵守「中華民國證券商業同業公會承銷商會員輔導發行公司募集與發行有價證券自律規則」及「中華民國證券商業同業公會證券商承銷或再行銷售有價證券處理辦法」等相關規定。
- 二、本公司絕無直接或間接要求、行求、期約、交付賄賂及收受賄賂之行為，且承銷相關費用之收取，不以其他方式或名目補償或退還予發行人或其關係人或前二者所指定之人等。
- 三、如有上開情事者，涉及違反證券交易法第二十條及第三十二條等規定，除依中華民國證券商業同業公會訂定之相關規定處理，並應負證券交易法第五十六條、第六十六條、第一百七十一條、第一百七十四條及其他相關法律責任。

證券承銷商：群益金鼎證券股份有限公司



代表人：王濬智



中 華 民 國 一 〇 九 年 四 月 二 十 八 日

聲 明 書

本公司受豐藝電子股份有限公司（下稱「豐藝電子」）委託，擔任豐藝電子募集與發行國內第三次無擔保轉換公司債乙案之證券承銷商，茲聲明將善盡注意下列事項，絕無虛偽或隱匿之情事：

- 一、豐藝電子本次募集與發行有價證券價格之訂定及相關作業程序，應遵守「中華民國證券商業同業公會承銷商會員輔導發行公司募集與發行有價證券自律規則」及「中華民國證券商業同業公會證券商承銷或再行銷售有價證券處理辦法」等相關規定。
- 二、本公司絕無直接或間接要求、行求、期約、交付賄賂及收受賄賂之行為，且承銷相關費用之收取，不以其他方式或名目補償或退還予發行人或其關係人或前二者所指定之人等。
- 三、如有上開情事者，涉及違反證券交易法第二十條及第三十二條等規定，除依中華民國證券商業同業公會訂定之相關規定處理，並應負證券交易法第五十六條、第六十六條、第一百七十一條、第一百七十四條及其他相關法律責任。

證券承銷商：臺灣土地銀行股份有限公司



代 表 人：董 事 長 黃伯川



代 理 人：證 券 部 經 理 劉慧年



中 華 民 國 一 〇 九 年 五 月 十 九 日


聲 明 書

本公司受豐藝電子股份有限公司（下稱「豐藝電子」）委託，擔任豐藝電子募集與發行國內第三次無擔保轉換公司債乙案之證券承銷商，茲聲明將善盡注意下列事項，絕無虛偽或隱匿之情事：

- 一、豐藝電子本次募集與發行有價證券價格之訂定及相關作業程序，應遵守「中華民國證券商業同業公會承銷商會員輔導發行公司募集與發行有價證券自律規則」及「中華民國證券商業同業公會證券商承銷或再行銷售有價證券處理辦法」等相關規定。
- 二、本公司絕無直接或間接要求、行求、期約、交付賄賂及收受賄賂之行為，且承銷相關費用之收取，不以其他方式或名目補償或退還予發行人或其關係人或前二者所指定之人等。
- 三、如有上開情事者，涉及違反證券交易法第二十條及第三十二條等規定，除依中華民國證券商業同業公會訂定之相關規定處理，並應負證券交易法第五十六條、第六十六條、第一百七十一條、第一百七十四條及其他相關法律責任。

證券承銷商：宏遠證券股份有限公司

代 表 人：柳漢宗




中 華 民 國 一 〇 九 年 五 月 十 九 日

聲 明 書

本公司受豐藝電子股份有限公司（下稱「豐藝電子」）委託，擔任豐藝電子募集與發行國內第三次無擔保轉換公司債乙案之證券承銷商，茲聲明將善盡注意下列事項，絕無虛偽或隱匿之情事：

- 一、豐藝電子本次募集與發行有價證券價格之訂定及相關作業程序，應遵守「中華民國證券商業同業公會承銷商會員輔導發行公司募集與發行有價證券自律規則」及「中華民國證券商業同業公會證券商承銷或再行銷售有價證券處理辦法」等相關規定。
- 二、本公司絕無直接或間接要求、行求、期約、交付賄賂及收受賄賂之行為，且承銷相關費用之收取，不以其他方式或名目補償或退還予發行人或其關係人或前二者所指定之人等。
- 三、如有上開情事者，涉及違反證券交易法第二十條及第三十二條等規定，除依中華民國證券商業同業公會訂定之相關規定處理，並應負證券交易法第五十六條、第六十六條、第一百七十一條、第一百七十四條及其他相關法律責任。



證券承銷商：臺銀綜合證券股份有限公司

代 表 人：魏江霖

中 華 民 國 一 〇 九 年 五 月 十 九 日

聲 明 書

本公司受豐藝電子股份有限公司（下稱「豐藝電子」）委託，擔任豐藝電子募集與發行國內第三次無擔保轉換公司債乙案之證券承銷商，茲聲明將善盡注意下列事項，絕無虛偽或隱匿之情事：

- 一、豐藝電子本次募集與發行有價證券價格之訂定及相關作業程序，應遵守「中華民國證券商業同業公會承銷商會員輔導發行公司募集與發行有價證券自律規則」及「中華民國證券商業同業公會證券商承銷或再行銷售有價證券處理辦法」等相關規定。
- 二、本公司絕無直接或間接要求、行求、期約、交付賄賂及收受賄賂之行為，且承銷相關費用之收取，不以其他方式或名目補償或退還予發行人或其關係人或前二者所指定之人等。
- 三、如有上開情事者，涉及違反證券交易法第二十條及第三十二條等規定，除依中華民國證券商業同業公會訂定之相關規定處理，並應負證券交易法第五十六條、第六十六條、第一百七十一條、第一百七十四條及其他相關法律責任。

證券承銷商：合作金庫證券股份有限公司

代 表 人：胡富雄



中 華 民 國 一 〇 九 年 五 月 十 九 日

聲 明 書

本公司受豐藝電子股份有限公司（下稱「豐藝電子」）委託，擔任豐藝電子募集與發行國內第三次無擔保轉換公司債乙案之證券承銷商，茲聲明將善盡注意下列事項，絕無虛偽或隱匿之情事：

- 一、豐藝電子本次募集與發行有價證券價格之訂定及相關作業程序，應遵守「中華民國證券商業同業公會承銷商會員輔導發行公司募集與發行有價證券自律規則」及「中華民國證券商業同業公會證券商承銷或再行銷售有價證券處理辦法」等相關規定。
- 二、本公司絕無直接或間接要求、行求、期約、交付賄賂及收受賄賂之行為，且承銷相關費用之收取，不以其他方式或名目補償或退還予發行人或其關係人或前二者所指定之人等。
- 三、如有上開情事者，涉及違反證券交易法第二十條及第三十二條等規定，除依中華民國證券商業同業公會訂定之相關規定處理，並應負證券交易法第五十六條、第六十六條、第一百七十一條、第一百七十四條及其他相關法律責任。

證券承銷商：永豐金證券股份有限公司



代 表 人：朱 士 廷



中 華 民 國 一 〇 九 年 五 月 十 九 日

附件四、承銷商及發行公司不得受理競拍對象之聲明書

聲 明 書

本公司辦理國內第三次無擔保轉換公司債案(以下稱「本案件」)，茲聲明本募資案件競價拍賣投標對象不得為下列各款之人：

- 一、本公司採權益法評價之被投資公司。
- 二、對本公司之投資採權益法評價之投資者。
- 三、公司之董事長或總經理與發行公司之董事長或總經理為同一人，或具有配偶關係者。
- 四、受本公司捐贈之金額達其實收基金總額三分之一以上之財團法人。
- 五、本公司之董事、監察人、總經理、副總經理、協理及直屬總經理之部門主管。
- 六、本公司之董事、監察人、總經理之配偶。
- 七、本案件承銷團之董事、監察人、受僱人及其配偶。
- 八、前各款之人利用他人名義參與應募者（指具證券交易法施行細則第二條規定要件等之實質關係人）。

此致

金融監督管理委員會

聲明人：豐藝電子股份有限公司



代表人：陳澄芳



中 華 民 國 一 ○ 九 年 四 月 二 十 八 日

聲 明 書

本公司辦理豐藝電子股份有限公司國內第三次無擔保轉換公司債案，茲聲明本承銷案件採競價拍賣投標對象不得為下列各款之人：

- 一、發行公司採權益法評價之被投資公司。
- 二、對發行公司之投資採權益法評價之投資者。
- 三、公司之董事長或總經理與發行公司之董事長或總經理為同一人，或具有配偶關係者。
- 四、受發行公司捐贈之金額達其實收基金總額三分之一以上之財團法人。
- 五、發行公司之董事、監察人、總經理、副總經理、協理及直屬總經理之部門主管。
- 六、發行公司之董事、監察人、總經理之配偶。
- 七、承銷團之董事、監察人、受僱人及其配偶。
- 八、前各款之人利用他人名義參與應募者（指具證券交易法施行細則第二條規定要件等之實質關係人）。

此致

金融監督管理委員會

聲明人：群益金鼎證券股份有限公司



代表人：王 濬 智



中 華 民 國 一 ○ 九 年 四 月 二 十 八 日

聲 明 書

本公司辦理豐藝電子股份有限公司國內第三次無擔保轉換公司債案，茲聲明本承銷案件採競價拍賣投標對象不得為下列各款之人：

- 一、發行公司採權益法評價之被投資公司。
- 二、對發行公司之投資採權益法評價之投資者。
- 三、公司之董事長或總經理與發行公司之董事長或總經理為同一人，或具有配偶關係者。
- 四、受發行公司捐贈之金額達其實收基金總額三分之一以上之財團法人。
- 五、發行公司之董事、監察人、總經理、副總經理、協理及直屬總經理之部門主管。
- 六、發行公司之董事、監察人、總經理之配偶。
- 七、承銷團之董事、監察人、受僱人及其配偶。
- 八、前各款之人利用他人名義參與應募者（指具證券交易法施行細則第二條規定要件等之實質關係人）。

此致

金融監督管理委員會

證券承銷商：臺灣土地銀行股份有限公司



代 表 人：董 事 長 黃伯川



代 理 人：證 券 部 經 理 劉慧年



中 華 民 國 一 〇 九 年 五 月 十 九 日

聲 明 書

本公司辦理豐藝電子股份有限公司國內第三次無擔保轉換公司債案，茲聲明本承銷案件採競價拍賣投標對象不得為下列各款之人：

- 一、發行公司採權益法評價之被投資公司。
- 二、對發行公司之投資採權益法評價之投資者。
- 三、公司之董事長或總經理與發行公司之董事長或總經理為同一人，或具有配偶關係者。
- 四、受發行公司捐贈之金額達其實收基金總額三分之一以上之財團法人。
- 五、發行公司之董事、監察人、總經理、副總經理、協理及直屬總經理之部門主管。
- 六、發行公司之董事、監察人、總經理之配偶。
- 七、承銷團之董事、監察人、受僱人及其配偶。
- 八、前各款之人利用他人名義參與應募者（指具證券交易法施行細則第二條規定要件等之實質關係人）。

此致

金融監督管理委員會

證券承銷商：宏遠證券股份有限公司

代 表 人：柳漢宗



中 華 民 國 一 〇 九 年 五 月 十 九 日

聲 明 書

本公司辦理豐藝電子股份有限公司國內第三次無擔保轉換公司債案，茲聲明本承銷案件採競價拍賣投標對象不得為下列各款之人：

- 一、發行公司採權益法評價之被投資公司。
- 二、對發行公司之投資採權益法評價之投資者。
- 三、公司之董事長或總經理與發行公司之董事長或總經理為同一人，或具有配偶關係者。
- 四、受發行公司捐贈之金額達其實收基金總額三分之一以上之財團法人。
- 五、發行公司之董事、監察人、總經理、副總經理、協理及直屬總經理之部門主管。
- 六、發行公司之董事、監察人、總經理之配偶。
- 七、承銷團之董事、監察人、受僱人及其配偶。
- 八、前各款之人利用他人名義參與應募者（指具證券交易法施行細則第二條規定要件等之實質關係人）。

此致

金融監督管理委員會



證券承銷商：臺銀綜合證券股份有限公司

代表人：魏江霖

中 華 民 國 一 〇 九 年 五 月 十 九 日

聲 明 書

本公司辦理豐藝電子股份有限公司國內第三次無擔保轉換公司債案，茲聲明本承銷案件採競價拍賣投標對象不得為下列各款之人：

- 一、發行公司採權益法評價之被投資公司。
- 二、對發行公司之投資採權益法評價之投資者。
- 三、公司之董事長或總經理與發行公司之董事長或總經理為同一人，或具有配偶關係者。
- 四、受發行公司捐贈之金額達其實收基金總額三分之一以上之財團法人。
- 五、發行公司之董事、監察人、總經理、副總經理、協理及直屬總經理之部門主管。
- 六、發行公司之董事、監察人、總經理之配偶。
- 七、承銷團之董事、監察人、受僱人及其配偶。
- 八、前各款之人利用他人名義參與應募者（指具證券交易法施行細則第二條規定要件等之實質關係人）。

此致

金融監督管理委員會

證券承銷商：合作金庫證券股份有限公司

代表人：胡富雄



中 華 民 國 一 〇 九 年 五 月 十 九 日

聲 明 書

本公司辦理豐藝電子股份有限公司國內第三次無擔保轉換公司債案，茲聲明本承銷案件採競價拍賣投標對象不得為下列各款之人：

- 一、發行公司採權益法評價之被投資公司。
- 二、對發行公司之投資採權益法評價之投資者。
- 三、公司之董事長或總經理與發行公司之董事長或總經理為同一人，或具有配偶關係者。
- 四、受發行公司捐贈之金額達其實收基金總額三分之一以上之財團法人。
- 五、發行公司之董事、監察人、總經理、副總經理、協理及直屬總經理之部門主管。
- 六、發行公司之董事、監察人、總經理之配偶。
- 七、承銷團之董事、監察人、受僱人及其配偶。
- 八、前各款之人利用他人名義參與應募者（指具證券交易法施行細則第二條規定要件等之實質關係人）。

此致

金融監督管理委員會

證券承銷商：永豐金證券股份有限公司

代表人：朱 士 廷



中 華 民 國 一 ○ 九 年 五 月 十 九 日

附件五、107 年度及 108 年度個體財務報告

豐藝電子股份有限公司

個體財務報告暨會計師查核報告
民國107及106年度

地址：台北市內湖區環山路1段32號4樓

電話：(02)26590303

§ 目 錄 §

項	目 頁	次	財 務 報 告 附 註 編 號
一、封 面	1		
二、目 錄	2		
三、會計師查核報告	3~6		
四、個體資產負債表	7		
五、個體綜合損益表	8~10		
六、個體權益變動表	11		
七、個體現金流量表	12~14		
八、個體財務報告附註			
(一) 公司沿革	15		一
(二) 通過財務報告之日期及程序	15		二
(三) 新發布及修訂準則及解釋之適用	15~20		三
(四) 重大會計政策之彙總說明	21~37		四
(五) 重大會計判斷、估計及假設不確定 性之主要來源	37		五
(六) 重要會計項目之說明	37~76		六~三二
(七) 關係人交易	76~79		三三
(八) 質抵押之資產	79		三四
(九) 重大或有負債及未認列之合約承 諾	80		三五
(十) 重大之災害損失	-		-
(十一) 重大之期後事項	80		三六
(十二) 其 他	80~82		三七
(十三) 附註揭露事項	82~91		三八
1. 重大交易事項相關資訊			
2. 轉投資事業相關資訊			
3. 大陸投資資訊			
(十四) 部門資訊	-		-
九、重要會計項目明細表	92~112		-

會計師查核報告

豐藝電子股份有限公司 公鑒：

查核意見

豐藝電子股份有限公司民國 107 年及 106 年 12 月 31 日之個體資產負債表，暨民國 107 年及 106 年 1 月 1 日至 12 月 31 日之個體綜合損益表、個體權益變動表、個體現金流量表以及個體財務報表附註（包括重大會計政策彙總），業經本會計師查核竣事。

依本會計師之意見，上開個體財務報表在所有重大方面係依照證券發行人財務報告編製準則編製，足以允當表達豐藝電子股份有限公司民國 107 年及 106 年 12 月 31 日之個體財務狀況，暨民國 107 年及 106 年 1 月 1 日至 12 月 31 日之個體財務績效及個體現金流量。

查核意見之基礎

本會計師係依照會計師查核簽證財務報表規則及一般公認審計準則執行查核工作。本會計師於該等準則下之責任將於會計師查核個體財務報表之責任段進一步說明。本會計師所隸屬事務所受獨立性規範之人員已依會計師職業道德規範，與豐藝電子股份有限公司保持超然獨立，並履行該規範之其他責任。本會計師相信已取得足夠及適切之查核證據，以作為表示查核意見之基礎。

關鍵查核事項

關鍵查核事項係指依本會計師之專業判斷，對豐藝電子股份有限公司民國 107 年度個體財務報表之查核最為重要之事項。該等事項已於查核個體財務報表整體及形成查核意見之過程中予以因應，本會計師並不對該等事項單獨表示意見。

茲對豐藝電子股份有限公司民國 107 年度個體財務報表之關鍵查核事項敘明如下：

國外發貨倉銷貨收入之認列

豐藝電子股份有限公司銷售方式之一係將存貨放置於銷售客戶指定之倉庫，客戶再直接至該倉庫提貨，由於該交易模式之存貨非由豐藝電子股份有限公司直接處理，而係由銷售客戶或專業物流中心代為執行，因此本會計師認為發貨倉交易模式下銷貨是否發生，可能存有風險，故將其列為關鍵事項。有關收入認列政策之說明請參閱附註四(十三)所述。

本會計師經了解豐藝電子股份有限公司所處產業及經濟環境，除測試相關內部控制外，並執行下列主要查核程序：

1. 針對發貨倉庫之期末庫存數量已執行發函詢證或實地盤點觀察，以及核對帳載庫存數量。另已追查回函或盤點觀察與帳載不符之原因，並對豐藝電子股份公司編製之調節項目執行測試，確認重大之差異已適當調整入帳。
2. 自豐藝電子股份公司之銷貨明細中選取適當樣本，檢視專業物流中心或客戶提供之發貨倉出貨證明文件及核對其出貨單及發票等文件，並查核資金匯款對象及收款流程，確認銷貨交易之發生。
3. 檢查資產負債表日後是否有重大銷貨退回及折讓，確認前述交易之發生。另外，依據對此類型交易之客戶平均授信期間為基準，進行判斷其帳款逾期狀況是否合理。

管理階層與治理單位對個體財務報表之責任

管理階層之責任係依照證券發行人財務報告編製準則編製允當表達之個體財務報表，且維持與個體財務報表編製有關之必要內部控制，以確個體保財務報表未存有導因於舞弊或錯誤之重大不實表達。

於編製個體財務報表時，管理階層之責任亦包括評估豐藝電子股份有限公司繼續經營之能力、相關事項之揭露，以及繼續經營會計基礎之採用，除非管理階層意圖清算豐藝電子股份有限公司或停止營業，或除清算或停業外別無實際可行之其他方案。

豐藝電子股份有限公司之治理單位(含監察人)負有監督財務報導流程之責任。

會計師查核個體財務報表之責任

本會計師查核個體財務報表之目的，係對個體財務報表整體是否存有導因於舞弊或錯誤之重大不實表達取得合理確信，並出具查核報告。合理確信係高度確信，惟依照一般公認審計準則執行之查核工作無法保證必能偵出個體財務報表存有之重大不實表達。不實表達可能導因於舞弊或錯誤。如不實表達之個別金額或彙總數可合理預期將影響個體財務報表使用者所作之經濟決策，則被認為具有重大性。

本會計師依照一般公認審計準則查核時，運用專業判斷並保持專業上之懷疑。本會計師亦執行下列工作：

1. 辨認並評估個體財務報表導因於舞弊或錯誤之重大不實表達風險；對所評估之風險設計及執行適當之因應對策；並取得足夠及適切之查核證據以作為查核意見之基礎。因舞弊可能涉及共謀、偽造、故意遺漏、不實聲明或踰越內部控制，故未偵出導因於舞弊之重大不實表達之風險高於導因於錯誤者。
2. 對與查核攸關之內部控制取得必要之瞭解，以設計當時情況下適當之查核程序，惟其目的非對豐藝電子股份有限公司內部控制之有效性表示意見。
3. 評估管理階層所採用會計政策之適當性，及其所作會計估計與相關揭露之合理性。
4. 依據所取得之查核證據，對管理階層採用繼續經營會計基礎之適當性，以及使豐藝電子股份有限公司繼續經營之能力可能產生重大疑慮之事件或情況是否存在重大不確定性，作出結論。本會計師若認為該等事件或情況存在重大不確定性，則須於查核報告中提醒個體財務報表使用者注意個體財務報表之相關揭露，或於該等揭露係屬不適當時修正查核意見。本會計師之結論係以截至查核報告日所取得之查核證據為基礎。惟未來事件或情況可能導致豐藝電子股份有限公司不再具有繼續經營之能力。
5. 評估個體財務報表（包括相關附註）之整體表達、結構及內容，以及個體財務報表是否允當表達相關交易及事件。

6. 對於豐藝電子股份有限公司內組成個體之財務資訊取得足夠及適切之查核證據，以對個體財務報表表示意見。本會計師負責查核案件之指導、監督及執行，並負責形成豐藝電子股份有限公司查核意見。

本會計師與治理單位溝通之事項，包括所規劃之查核範圍及時間，以及重大查核發現（包括於查核過程中所辨認之內部控制顯著缺失）。

本會計師亦向治理單位提供本會計師所隸屬事務所受獨立性規範之人員已遵循會計師職業道德規範中有關獨立性之聲明，並與治理單位溝通所有可能被認為會影響會計師獨立性之關係及其他事項（包括相關防護措施）。

本會計師從與治理單位溝通之事項中，決定對豐藝電子股份有限公司民國 107 年度個體財務報表查核之關鍵查核事項。本會計師於查核報告中敘明該等事項，除非法令不允許公開揭露特定事項，或在極罕見情況下，本會計師決定不於查核報告中溝通特定事項，因可合理預期此溝通所產生之負面影響大於所增進之公眾利益。

勤業眾信聯合會計師事務所

會計師 李麗鳳



李麗鳳

會計師 謝明忠



謝明忠

證券暨期貨管理委員會核准文號
台財證六字第 0930128050 號

金融監督管理委員會核准文號
金管證審字第 1000028068 號

中 華 民 國 108 年 3 月 29 日

豐藝電子股份有限公司

個體資產負債表

民國 107 年及 106 年 12 月 31 日

單位：新台幣仟元

代 碼	資 產	107年12月31日		106年12月31日	
		金 額	%	金 額	%
	流動資產				
1100	現金及約當現金(附註四、六及三二)	\$ 1,049,679	13	\$ 1,022,728	14
1110	透過損益按公允價值衡量之金融資產—流動(附註四、七、二四、三二及三三)	1,550	-	-	-
1150	應收票據淨額(附註四、十一及三二)	20,117	-	23,988	-
1170	應收帳款淨額(附註四、八、十一及三二)	3,006,996	38	2,597,872	35
1180	應收帳款—關係人(附註四、十一、三二及三三)	168,972	2	262,797	3
1200	其他應收款—非關係人(附註四、十一及三二)	64,100	1	264,268	4
1210	其他應收款—關係人(附註四、十一、三二及三三)	7,074	-	42	-
1220	本期所得稅資產(附註四及二五)	715	-	9,864	-
130X	存貨(附註四及十二)	2,333,640	30	2,079,152	28
1470	其他流動資產(附註十六)	11,647	-	25,808	-
11XX	流動資產總計	<u>6,664,490</u>	<u>84</u>	<u>6,286,519</u>	<u>84</u>
	非流動資產				
1517	透過其他綜合損益按公允價值衡量之金融資產—非流動(附註四、八、二四及三二)	2,745	-	-	-
1523	備供出售金融資產—非流動(附註四、十、二四及三二)	-	-	157	-
1550	採用權益法之投資(附註四、十三、二七及二八)	774,776	10	778,244	10
1600	不動產、廠房及設備(附註四、十四、二九及三四)	329,723	4	335,133	5
1821	其他無形資產(附註四及十五)	3,480	-	4,763	-
1840	遞延所得稅資產(附註四及二五)	44,446	-	34,384	1
1900	其他非流動資產(附註十一、十六及三二)	156,063	2	3,596	-
15XX	非流動資產總計	<u>1,311,233</u>	<u>16</u>	<u>1,156,277</u>	<u>16</u>
1XXX	資 產 總 計	<u>\$ 7,975,723</u>	<u>100</u>	<u>\$ 7,442,796</u>	<u>100</u>
	負債及權益				
	流動負債				
2100	短期借款(附註十七、三二及三五)	\$ 1,915,742	24	\$ 1,450,989	20
2110	應付短期票券(附註十七及三二)	70,000	1	190,000	3
2130	合約負債—流動(附註十九)	55,252	1	-	-
2150	應付票據(附註十八及三二)	252	-	19	-
2170	應付帳款(附註十八及三二)	1,649,266	21	1,778,766	24
2180	應付帳款—關係人(附註十八、三二及三三)	10,930	-	7,120	-
2219	其他應付款(附註十九及三二)	207,246	3	168,583	2
2220	其他應付款—關係人(附註十九、三二及三三)	9,856	-	10,932	-
2230	本期所得稅負債(附註四及二五)	120,502	1	36,892	-
2250	負債準備—流動(附註四及二十)	-	-	54,858	1
2320	一年內到期之長期借款(附註十七、二九、三二及三四)	26,739	-	24,221	-
2399	其他流動負債(附註十九及三三)	99,191	1	53,491	1
21XX	流動負債總計	<u>4,164,976</u>	<u>52</u>	<u>3,775,871</u>	<u>51</u>
	非流動負債				
2540	長期借款(附註十七、二九、三二及三四)	18,828	-	45,567	1
2570	遞延所得稅負債(附註四及二五)	57,634	1	78,733	1
2640	淨確定福利負債—非流動(附註四及二一)	30,605	1	30,906	-
2645	存入保證金(附註十九及三二)	12,604	-	-	-
25XX	非流動負債總計	<u>119,671</u>	<u>2</u>	<u>155,206</u>	<u>2</u>
2XXX	負債總計	<u>4,284,647</u>	<u>54</u>	<u>3,931,077</u>	<u>53</u>
	權益(附註二一、二二、二七及二八)				
	股本				
3110	普通股	1,790,452	22	1,790,452	24
3200	資本公積	657,809	8	689,038	9
	保留盈餘				
3310	法定盈餘公積	719,517	9	684,401	9
3320	特別盈餘公積	4,544	-	-	-
3350	未分配盈餘	523,543	7	352,372	5
3300	保留盈餘總計	<u>1,247,604</u>	<u>16</u>	<u>1,036,773</u>	<u>14</u>
3400	其他權益	(4,789)	-	(4,544)	-
3XXX	權益總計	<u>3,691,076</u>	<u>46</u>	<u>3,511,719</u>	<u>47</u>
	負債與權益總計	<u>\$ 7,975,723</u>	<u>100</u>	<u>\$ 7,442,796</u>	<u>100</u>

後附之附註係本個體財務報告之一部分。

董事長：陳澄芳



經理人：陳澄芳



會計主管：邱慧玲



豐藝電子股份有限公司

個體綜合損益表

民國 107 年及 106 年 1 月 1 日至 12 月 31 日

單位：新台幣仟元，惟
每股盈餘為元

代 碼	107年度		106年度	
	金 額	%	金 額	%
	營業收入（附註四、二三及三三）			
4100	\$ 18,018,996	100	\$ 16,848,004	100
	營業成本（附註四、十二、二一、二四及三三）			
5110	(16,825,083)	(93)	(15,847,977)	(94)
5900	1,193,913	7	1,000,027	6
5910	-	-	(1,130)	-
5920	2,389	-	-	-
5950	1,196,302	7	998,897	6
	營業費用（附註十一、十五、二一、二四及三三）			
6100	(563,655)	(3)	(521,615)	(3)
6200	(90,500)	(1)	(94,761)	(1)
6300	(4,484)	-	(5,774)	-
6000	(658,639)	(4)	(622,150)	(4)
6900	537,663	3	376,747	2
	營業外收入及支出（附註四、十、十三、十四、二四及三三）			
7010	17,595	-	16,313	-

（接次頁）

(承前頁)

代 碼		107年度		106年度	
		金 額	%	金 額	%
7020	其他利益及損失	\$ 31,357	-	(\$ 80,725)	(1)
7050	財務成本	(52,407)	-	(27,807)	-
7070	採用權益法認列之子公司、關聯企業及合資損益之份額	<u>112,468</u>	<u>1</u>	<u>118,077</u>	<u>1</u>
7000	營業外收入及支出合計	<u>109,013</u>	<u>1</u>	<u>25,858</u>	<u>-</u>
7900	稅前淨利	646,676	4	402,605	2
7950	所得稅費用 (附註四及二五)	(<u>124,702</u>)	(<u>1</u>)	(<u>51,450</u>)	<u>-</u>
8200	本年度淨利	<u>521,974</u>	<u>3</u>	<u>351,155</u>	<u>2</u>
	其他綜合損益				
8310	不重分類至損益之項目：				
8311	確定福利計畫之再衡量數 (附註四及二一)	(103)	-	866	-
8316	透過其他綜合損益按公允價值衡量之權益工具投資未實現評價損益 (附註四及二二)	(392)	-	-	-
8330	採權益法之子公司、關聯企業及合資之其他綜合損益份額 (附註四及二二)	278	-	(523)	-
8349	與不重分類之項目相關之所得稅 (附註四及二五)	<u>193</u>	<u>-</u>	(<u>147</u>)	<u>-</u>
		(<u>24</u>)	<u>-</u>	<u>196</u>	<u>-</u>

(接次頁)

(承前頁)

代 碼		107年度		106年度	
		金	額 %	金	額 %
8360	後續可能重分類至損益之項目：				
8361	國外營運機構財務報表換算之兌換差額（附註四及二二）	\$	2,187 -	(\$	9,556) -
8367	透過其他綜合損益按公允價值衡量之債務工具投資未實現評價損益（附註四及二二）	(3,615) -	-	-
8362	備供出售金融資產未實現利益（損失）（附註四及二二）		- -	24	-
8380	採權益法之子公司、關聯企業及合資之其他綜合損益份額（附註四及二二）		38 -	(49) -
8399	與可能重分類之項目相關之所得稅（附註四、二二及二五）		<u>1,565</u> -	<u>1,625</u>	-
			<u>175</u> -	(<u>7,956</u>)	-
8300	本年度其他綜合損益（稅後淨額）		<u>151</u> -	(<u>7,760</u>)	-
8500	本期綜合損益總額	\$	<u>522,125</u> <u>3</u>	\$	<u>343,395</u> <u>2</u>
	每股盈餘（附註二六）				
	來自繼續營業單位				
9710	基 本	\$	<u>2.92</u>	\$	<u>1.96</u>
9810	稀 釋	\$	<u>2.88</u>	\$	<u>1.94</u>

後附之附註係本個體財務報告之一部分。

董事長：陳澄芳



經理人：陳澄芳



會計主管：邱慧玲



豐藝電子股份有限公司
個體權益變動表

民國 107 年及 106 年 1 月 1 日至 12 月 31 日

單位：新台幣仟元

代碼		股		資	保			盈	餘	其			權	益
		數	額		本	法	留			盈	國	他		
		(仟 股)	\$	\$	定	特	未	外	透	備	權	益	總	
				公	公	別	分	營	過	供	益	總	額	
				積	積	盈	配	運	其	出	益	額		
						餘	盈	機	他	售	總			
						餘	餘	構	綜	金	額			
						餘	餘	換	合	融	額			
						餘	餘	算	損	資	額			
						餘	餘	差	益	產	額			
						餘	餘	額	未	未	額			
						餘	餘		實	實	額			
						餘	餘		現	現	額			
						餘	餘		(損)	(損)	額			
						餘	餘		益	益	額			
						餘	餘				額			
A1	106 年 1 月 1 日餘額	179,045	\$ 1,790,452	\$ 513,731	\$ 639,924	\$ -	\$ 444,769	\$ 3,286	\$ -	\$ 126	\$ 3,392,288			
B1	105 年度盈餘指撥及分配													
B1	法定盈餘公積	-	-	-	44,477	-	(44,477)	-	-	-	-	-	-	
B5	股東現金股利	-	-	-	-	-	(399,271)	-	-	-	(399,271)			
M5	其他資本公積													
M5	實際取得或處分子公司股權價格與帳面價值差額	-	-	21,548	-	-	-	-	-	-	21,548			
M7	對子公司所有權權益變動	-	-	166,292	-	-	-	-	-	-	166,292			
C15	資本公積配發現金股利	-	-	(12,533)	-	-	-	-	-	-	(12,533)			
D1	106 年度淨利	-	-	-	-	-	351,155	-	-	-	351,155			
D3	106 年度稅後其他綜合損益	-	-	-	-	-	196	(7,986)	-	30	(7,760)			
D5	106 年度綜合損益總額	-	-	-	-	-	351,351	(7,986)	-	30	343,395			
Z1	106 年 12 月 31 日餘額	179,045	1,790,452	689,038	684,401	-	352,372	(4,700)	-	156	3,511,719			
A3	追溯適用及追溯重編之影響數	-	-	-	-	-	28	-	128	(156)	-			
A5	107 年 1 月 1 日重編後餘額	179,045	1,790,452	689,038	684,401	-	352,400	(4,700)	128	-	3,511,719			
B1	106 年度盈餘指撥及分配													
B1	法定盈餘公積	-	-	-	35,116	-	(35,116)	-	-	-	-	-	-	
B3	提列特別盈餘公積	-	-	-	-	4,544	(4,544)	-	-	-	-	-	-	
B5	本公司股東現金股利	-	-	-	-	-	(311,539)	-	-	-	(311,539)			
O1	子公司股東現金股利	-	-	-	-	-	-	-	-	-	-	-	-	
C15	其他資本公積變動：													
C15	資本公積配發現金股利	-	-	(10,742)	-	-	-	-	-	-	(10,742)			
M5	取得或處分子公司股權價格與帳面價值差額	-	-	(20,487)	-	-	-	-	-	-	(20,487)			
D1	107 年度淨利	-	-	-	-	-	521,974	-	-	-	521,974			
D3	107 年度其他綜合損益	-	-	-	-	-	368	3,790	(4,007)	-	151			
D5	107 年度綜合損益總額	-	-	-	-	-	522,342	3,790	(4,007)	-	522,125			
Z1	107 年 12 月 31 日餘額	179,045	\$ 1,790,452	\$ 657,809	\$ 719,517	\$ 4,544	\$ 523,543	(\$ 910)	(\$ 3,879)	\$ -	\$ 3,691,076			

後附之附註係本個體財務報告之一部分。

董事長：陳澄芳



經理人：陳澄芳



會計主管：邱慧玲



豐藝電子股份有限公司

個體現金流量表

民國 107 年及 106 年 1 月 1 日至 12 月 31 日

單位：新台幣仟元

代 碼		107年度	106年度
	營業活動之現金流量		
A10000	本年度稅前淨利	\$ 646,676	\$ 402,605
A20010	收益費損項目		
A20300	呆帳迴轉利益	-	(1,000)
A20300	預期信用減損損失	13,828	-
A20100	折舊費用	11,023	11,040
A20200	攤銷費用	1,283	1,284
A20900	財務成本	52,407	27,807
A22300	採用權益法之子公司、關聯企 業及合資損益之份額	(112,468)	(118,077)
A21200	利息收入	(1,941)	(873)
A21300	股利收入	(52)	(44)
A23200	處分子公司之投資損失	1,637	-
A23700	存貨跌價及呆滯損失	16,000	-
A23800	存貨跌價及呆滯回升利益	-	(6,000)
A22500	處分及報廢不動產、廠房及設 備損失	-	17
A20400	透過損益按公允價值衡量金融 資產淨損失(利益)	9	(160)
A23100	處分備供出售金融資產淨利益	-	(40)
A23500	備供出售金融資產減損損失	-	435
A23900	與子公司、關聯企業及合資之 未實現利益	-	1,130
A24000	與子公司、關聯企業及合資之 已實現利益	(2,389)	-
A24100	外幣兌換淨利益	(3,373)	(7,754)
A29900	存貨報廢損失	4,541	1,168
A30000	營業資產及負債之淨變動數		
A31110	持有供交易之金融資產減少	-	160
A31115	強制透過損益按公允價值衡量 之金融資產	(1,559)	-
A31130	應收票據減少(增加)	3,871	(3,513)
A31150	應收帳款增加	(332,742)	(109,465)
A31180	其他應收款減少	193,136	313,955

(接次頁)

(承前頁)

代 碼		107年度	106年度
A31200	存貨(增加)減少	(\$ 275,029)	\$ 21,660
A31240	其他流動資產減少(增加)	14,162	(16,549)
A32125	合約負債增加	6,069	-
A32130	應付票據增加(減少)	233	(558)
A32150	應付帳款減少	(125,690)	(72,632)
A32180	其他應付款項增加	37,587	4,795
A32200	負債準備減少	-	(25,555)
A32240	淨確定福利負債減少	(404)	(243)
A32230	其他流動負債增加(減少)	<u>40,025</u>	<u>(70,675)</u>
A33000	營運產生之現金	186,840	352,918
A33300	支付之利息	(52,407)	(27,807)
A33500	支付之所得稅	<u>(61,346)</u>	<u>(22,626)</u>
AAAA	營業活動之淨現金流入	<u>73,087</u>	<u>302,485</u>
投資活動之現金流量			
B00010	取得透過其他綜合損益按公允價值 衡量之金融資產	(2,980)	-
B00040	取得按攤銷後成本衡量之金融資產	(447,336)	-
B00050	處分按攤銷後成本衡量之金融資產	447,336	-
B00300	取得備供出售金融資產	-	(320,806)
B00400	出售備供出售金融資產價款	-	320,846
B07500	收取之利息	1,941	873
B07600	收取子公司及關聯企業之股利	102,465	114,459
B07600	收取其他股利	52	44
B07100	預付設備款項增加	-	(1,010)
B02700	購置不動產、廠房及設備	(5,613)	(1,280)
B04500	購置無形資產	-	(158)
B02800	處分不動產、廠房及設備價款	-	19
B02200	對子公司收購部分股權	(35,413)	-
B02300	處分子公司	31,651	-
B03700	存出保證金增加	<u>(152,467)</u>	<u>(1,239)</u>
BBBB	投資活動之淨現金(流出)流 入	<u>(60,364)</u>	<u>111,748</u>
籌資活動之現金流量			
C00100	短期借款增加	468,126	63,193
C00500	應付短期票券增加	-	30,000
C00600	應付短期票券減少	(120,000)	-
C01700	償還長期借款	(24,221)	(21,822)

(接次頁)

(承前頁)

代 碼		107年度	106年度
C03000	收取存入保證金	\$ 12,604	\$ -
C04500	支付本公司業主股利	(322,281)	(411,804)
C05500	處分子公司部分權益價款	<u>-</u>	<u>46,325</u>
CCCC	籌資活動之淨現金流入(流出)	<u>14,228</u>	<u>(294,108)</u>
EEEE	現金及約當現金增加數	26,951	120,125
E00100	年初現金及約當現金餘額	<u>1,022,728</u>	<u>902,603</u>
E00200	年底現金及約當現金餘額	<u>\$ 1,049,679</u>	<u>\$ 1,022,728</u>

後附之附註係本個體財務報告之一部分。

董事長：陳澄芳



經理人：陳澄芳



會計主管：邱慧玲



豐藝電子股份有限公司

個體財務報表附註

民國 107 年及 106 年 1 月 1 日至 12 月 31 日

(除另註明外，金額以新台幣仟元為單位)

一、公司沿革

豐藝電子股份有限公司(以下簡稱本公司)成立於 75 年 5 月 26 日，於 84 年 8 月與樺皇企業有限公司合併，並於 87 年 9 月 7 日於香港成立豐藝電子股份有限公司海外分公司。主要經營業務為電腦主機及系統週邊介面卡、電腦週邊設備及積體電路之買賣業務等。

本公司股票於 91 年 9 月起在財團法人中華民國證券櫃檯買賣中心掛牌交易，93 年 5 月轉入台灣證券交易所上市買賣。

本公司為因應組織調整及專業分工，以提高競爭力及經濟績效，於 102 年 6 月 10 日經股東會決議，依據企業併購法規定將特定應用產品事業群分割及移轉予既存且百分之百持有之勁豐電子股份有限公司，並經董事會決議以 102 年 8 月 1 日為分割基準日。

本個體財務報告係以本公司之功能性貨幣新台幣表達。

二、通過財務報告之日期及程序

本個體財務報告於 108 年 3 月 21 日經董事會核准並通過發布。

三、新發布及修訂準則及解釋之適用

- (一) 首次適用修正後之證券發行人財務報告編製準則及經金融監督管理委員會(以下稱「金管會」)認可並發布生效之國際財務報導準則(IFRS)、國際會計準則(IAS)、解釋(IFRIC)及解釋公告(SIC)(以下稱「IFRSs」)

除下列說明外，適用修正後之證券發行人財務報告編製準則及金管會認可並發布生效之 IFRSs 將不致造成本公司會計政策之重大變動：

1. IFRS 9「金融工具」及相關修正

IFRS 9「金融工具」取代 IAS 39「金融工具：認列與衡量」，並配套修正 IFRS 7「金融工具：揭露」等其他準則。IFRS 9 之

新規定涵蓋金融資產之分類、衡量與減損及一般避險會計，相關會計政策請參閱附註四。

金融資產之分類、衡量與減損

本公司依據 107 年 1 月 1 日所存在之事實及情況，於該日評估已存在金融資產之分類予以追溯調整，並選擇不予重編比較期間。於 107 年 1 月 1 日，各類別金融資產依 IAS 39 及 IFRS 9 所決定之衡量種類及帳面金額及其變動情形彙總如下：

金融資產類別	衡 量 種 類		帳 面 金 額		說明
	IAS 39	IFRS 9	IAS 39	IFRS 9	
現金及約當現金	放款及應收款	按攤銷後成本衡量	\$1,022,728	\$1,022,728	(2)
股票投資	備供出售金融資產—非流動	透過其他綜合損益按公允價值衡量之權益工具投資—非流動	157	157	(1)
應收票據、應收帳款及其他應收款	放款及應收款	按攤銷後成本衡量	2,924,147	2,924,147	(2)
	放款及應收款	透過其他綜合損益按公允價值衡量之債務工具投資—流動	224,820	224,820	(3)
存出保證金	放款及應收款	按攤銷後成本衡量	3,596	3,596	(2)

	107年1月1日	重 分 類	107年1月1日	107年1月1日	107年1月1日	說明
	帳面金額 (IAS 39)		帳面金額 (IFRS 9)	保留盈餘影響數	其他權益影響數	
透過損益按公允價值衡量之金融資產	\$ -					
加：自備供出售 (IAS 39) 重分類—強制重分類	-	-	\$ -	\$ 28	(\$ 28)	(2)
透過其他綜合損益按公允價值衡量之金融資產—債務工具	-					
加：自放款及應收款 (IAS 39) 重分類—權益工具	-	224,820				(3)
加：自備供出售金融資產 (IAS 39) 重分類	-	157				(1)
	-	224,977	224,977	-	-	
按攤銷後成本衡量之金融資產	-					
加：自放款及應收款 (IAS 39) 重分類	-	4,175,291				(2)及(3)
減：重分類至透過其他綜合損益按公允價值衡量—債務工具 (IFRS 9)	-	(224,820)				(3)
合 計	\$ -	\$ 4,175,448	\$ 4,175,448	\$ 28	(\$ 28)	

(1) 原依 IAS 39 分類為備供出售金融資產之股票投資，因非持有供交易，本公司選擇全數依 IFRS 9 指定為透過其他綜合損益按公允價值衡量，並將相關其他權益—備供出售金融

資產未實現損益 128 仟元重分類為其他權益－透過其他綜合損益按公允價值衡量之金融資產未實現損益。

本公司原依 IAS 39 已認列備供出售之股票投資減損損失並累積於保留盈餘。因該等股票依 IFRS 9 指定為透過其他綜合損益按公允價值衡量而不再評估減損。

- (2) 現金及約當現金、應收票據、應收帳款、其他應收款及存出保證金原依 IAS 39 分類為放款及應收款，依 IFRS 9 則分類為以攤銷後成本衡量之金融資產，並評估預期信用損失。
- (3) 其他應收款原依 IAS 39 分類為放款及應收款，依 IFRS 9 因其經營模式係藉由收取合約現金流量及出售金融資產達成目的，故分類為透過其他綜合損益按公允價值衡量之債務工具投資，並評估預期信用損失。

2. IFRS 15「客戶合約之收入」及相關修正

IFRS 15 係規範來自客戶合約之收入認列原則，該準則將取代 IAS 18「收入」、IAS 11「建造合約」及相關解釋。相關會計政策請參閱附註四。

收入認列金額、已收及應收金額之淨結果係認列為合約資產（負債）。

本公司選擇僅對 107 年 1 月 1 日尚未完成之合約追溯適用 IFRS 15，相關累積影響數調整於該日保留盈餘。

本公司首次適用前述 IFRSs 之影響數彙總說明如下：

資產、負債及權益項目之 107 年影響

	107年1月1日 重編前金額	首次適用之調整	107年1月1日 重編後金額	說明
合約負債－流動	\$ -	\$ 49,183	\$ 49,183	
預收款項	49,183	(49,183)	-	
負債影響	<u>\$ 49,183</u>	<u>\$ -</u>	<u>\$ 49,183</u>	

本公司於 107 年若依 106 年原會計政策處理，相關單行項目及餘額調整至修正後之證券發行人財務報告編製準則及金管會認可並發布生效之 IFRSs 之影響數彙總如下：

資產、負債及權益項目之 107 年影響

	107年12月31日	說 明
合約負債增加	\$ 55,252	
其他流動負債減少	(55,252)	
負 債	<u>\$ -</u>	

(二) 108 年適用之證券發行人財務報告編製準則及金融監督管理委員會（以下稱「金管會」）認可之 IFRSs

<u>新發布／修正／修訂準則及解釋</u>	<u>IASB 發布之生效日(註1)</u>
「2015-2017 週期之年度改善」	2019 年 1 月 1 日
IFRS 9 之修正「具負補償之提前還款特性」	2019 年 1 月 1 日 (註2)
IFRS 16「租賃」	2019 年 1 月 1 日
IAS 19 之修正「計畫修正、縮減或清償」	2019 年 1 月 1 日 (註3)
IAS 28 之修正「對關聯企業及合資之長期權益」	2019 年 1 月 1 日
IFRIC 23「所得稅務處理之不確定性」	2019 年 1 月 1 日

註 1：除另註明外，上述新發布／修正／修訂準則或解釋係於各該日期以後開始之年度期間生效。

註 2：金管會允許本公司得選擇提前於 107 年 1 月 1 日適用此項修正。

註 3：2019 年 1 月 1 日以後發生之計畫修正、縮減或清償適用此項修正。

IFRS 16「租賃」

IFRS 16 係規範租賃之會計處理，該準則將取代 IAS 17「租賃」及 IFRIC 4「決定一項安排是否包含租賃」等相關解釋。

租賃定義

首次適用 IFRS 16 時，本公司將選擇僅就 108 年 1 月 1 日以後簽訂（或變動）之合約依 IFRS 16 評估是否係屬（或包含）租賃，目前已依 IAS 17 及 IFRIC 4 辨認為租賃之合約將不予重新評估並將依 IFRS 16 之過渡規定處理。

本公司為承租人

首次適用 IFRS 16 時，除低價值標的資產租賃及短期租賃選擇按直線基礎認列費用外，其他租賃將於個體資產負債表認列使用權資產及租賃負債。個體綜合損益表將分別表達使用權資產之折舊費用及租賃負債按有效利息法所產生之利息費用。於個體現金流量表中，償付租賃負債之本金金額將表達為籌資活動，支付利息部分將列為營業活動。適用 IFRS 16 前，分類為營業租賃之合約係按直線基礎認列費用。營業租賃現金流量於個體現金流量表係表達於營業活動。分類為融資租賃之合約係於個體資產負債表認列租賃資產及應付租賃款。

個體公司預計選擇不追溯適用 IFRS 16 之累積影響數調整於 108 年 1 月 1 日保留盈餘，不重編比較資訊。

本公司預計將適用下列權宜作法：

1. 對具有合理類似特性之租賃組合使用單一折現率衡量租賃負債。
2. 租賃期間於 108 年 12 月 31 日以前結束之租賃將依短期租賃處理。
3. 進行租賃負債之衡量時，對諸如租賃期間之決定將使用後見之明。

對於依 IAS 17 分類為融資租賃之租賃，將以 107 年 12 月 31 日租賃資產及租賃負債之帳面金額作為使用權資產及租賃負債於 108 年 1 月 1 日之帳面金額。

本公司為出租人

於過渡時對出租人之租賃將不作任何調整，且自 108 年 1 月 1 日起始適用 IFRS 16。

108年1月1日資產、負債及權益之預計影響

	107年12月31日 帳面金額	首次適用 之調整	108年1月1日 調整後 帳面金額
預付款項	\$ 662	(\$ 662)	\$ -
使用權資產	-	28,371	28,371
資產影響	<u>\$ 662</u>	<u>\$ 27,709</u>	<u>\$ 28,371</u>
租賃負債—流動	\$ -	\$ 5,675	\$ 5,675
租賃負債—非流動	-	22,696	22,696
負債影響	<u>\$ -</u>	<u>\$ 28,371</u>	<u>\$ 28,371</u>
保留盈餘	\$ -	\$ -	\$ -
權益影響	<u>\$ -</u>	<u>\$ -</u>	<u>\$ -</u>

除上述影響外，截至本個體財務報告通過發布日止，本公司仍持續評估其他準則、解釋之修正對財務狀況與財務績效之影響，相關影響待評估完成時予以揭露。

(三) IASB 已發布但尚未經金管會認可並發布生效之 IFRSs

新發布 / 修正 / 修訂準則及解釋	IASB 發布之生效日(註1)
IFRS 3 之修正「業務之定義」	2020年1月1日(註2)
IFRS 10 及 IAS 28 之修正「投資者與其關聯企業 或合資間之資產出售或投入」	未定
IFRS 17「保險合約」	2021年1月1日
IAS 1 及 IAS 8 之修正「重大性之定義」	2020年1月1日(註3)

註1：除另註明外，上述新發布 / 修正 / 修訂準則或解釋係於各該日期以後開始之年度期間生效。

註2：收購日在年度報導期間開始於2020年1月1日以後之企業合併及於前述日期以後發生之資產取得適用此項修正。

註3：2020年1月1日以後開始之年度期間推延適用此項修正。

截至本個體財務報告通過發布日止，本公司評估上述其他準則、解釋之修正對本公司之財務狀況與財務績效尚無重大影響。

四、重大會計政策之彙總說明

(一) 遵循聲明

本個體財務報告係依照證券發行人財務報告編製準則編製。

(二) 編製基礎

除按公允價值衡量之金融工具及按確定福利義務現值減除計畫資產公允價值認列之淨確定福利負債外，本個體財務報告係依歷史成本基礎編製。

公允價值衡量依照相關輸入值之可觀察程度及重要性分為第 1 等級至第 3 等級：

1. 第 1 等級輸入值：係指於衡量日可取得之相同資產或負債於活躍市場之報價（未經調整）。
2. 第 2 等級輸入值：係指除第 1 等級之報價外，資產或負債直接（亦即價格）或間接（亦即由價格推導而得）之可觀察輸入值。
3. 第 3 等級輸入值：係指資產或負債之不可觀察之輸入值。

本公司於編製個體財務報告時，對投資子公司、關聯企業或合資係採權益法處理。為使本個體財務報告之本年度損益、其他綜合損益及權益與本公司個體財務報告中歸屬於本公司業主之本年度損益、其他綜合損益及權益相同，個體基礎與合併基礎下若干會計處理差異係調整「採用權益法之投資」、「採用權益法之子公司、關聯企業及合資損益份額」、「採用權益法之子公司、關聯企業及合資其他綜合損益份額」暨相關權益項目。

(三) 資產與負債區分流動與非流動之標準

流動資產包括：

1. 主要為交易目的而持有之資產；
2. 預期於資產負債表日後 12 個月內實現之資產；及
3. 現金及約當現金（但不包括於資產負債表日後逾 12 個月用以交換或清償負債而受到限制者）。

流動負債包括：

1. 主要為交易目的而持有之負債；
2. 於資產負債表日後 12 個月內到期清償之負債（即使於資產負債表日後至通過發布財務報告前已完成長期性之再融資或重新安排付款協議，亦屬流動負債），以及
3. 不能無條件將清償期限遞延至資產負債表日後至少 12 個月之負債。惟負債之條款可能依交易對方之選擇，以發行權益工具而導致其清償者，並不影響分類。

非屬上述流動資產或流動負債者，係分類為非流動資產或非流動負債。

（四）外 幣

本公司編製個體財務報告時，以本公司功能性貨幣以外之貨幣（外幣）交易者，依交易日匯率換算為功能性貨幣記錄。

外幣貨幣性項目於每一資產負債表日以收盤匯率換算。因交割貨幣性項目或換算貨幣性項目產生之兌換差額，於發生當期認列於損益。

以公允價值衡量之外幣非貨幣性項目係以決定公允價值當日之匯率換算，所產生之兌換差額列為當期損益，惟屬公允價值變動認列於其他綜合損益者，其產生之兌換差額列於其他綜合損益。

以歷史成本衡量之外幣非貨幣性項目係以交易日之匯率換算，不再重新換算。

於編製個體財務報告時，國外營運機構（包含營運所在國家或使用之貨幣與本公司不同之子公司、關聯企業、合資或分公司）之資產及負債以每一資產負債表日匯率換算為新台幣。收益及費損項目係以當期平均匯率換算，所產生之兌換差額列於其他綜合損益。

若本公司處分國外營運機構之所有權益，或處分國外營運機構之子公司部分權益但喪失控制，或處分國外營運機構之聯合協議或關聯企業後之保留權益係金融資產並按金融工具之會計政策處理，所有與該國外營運機構相關之累計兌換差額將重分類至損益。

若部分處分國外營運機構之子公司未導致喪失控制，係按比例將累計兌換差額併入權益交易計算，但不認列為損益。在其他任何部分處分國外營運機構之情況下，累計兌換差額則按處分比例重分類至損益。

(五) 存 貨

存貨包括原料、製成品及商品存貨。存貨係以成本與淨變現價值孰低衡量，比較成本與淨變現價值時除同類別存貨外係以個別項目為基礎。淨變現價值係指在正常情況下之估計售價減除至完工尚需投入之估計成本及完成出售所需之估計成本後之餘額。存貨成本之計算係採加權平均法。

(六) 投資子公司

本公司採用權益法處理對子公司之投資。

子公司係指本公司具有控制之個體（含結構型個體）。

權益法下，投資原始依成本認列，取得日後帳面金額係隨本公司所享有之子公司損益及其他綜合損益份額與利潤分配而增減。此外，針對本公司可享有子公司其他權益之變動係按持股比例認列。

當本公司對子公司所有權權益之變動未導致喪失控制者，係作為權益交易處理。投資帳面金額與所支付或收取對價之公允價值間之差額，係直接認列為權益。

當本公司對子公司之損失份額等於或超過其在該子公司之權益（包括權益法下子公司之帳面金額及實質上屬於本公司對該子公司淨投資組成部分之其他長期權益）時，係繼續按持股比例認列損失。

取得成本超過本公司於取得日所享有子公司可辨認資產及負債淨公允價值份額之數額列為商譽，該商譽係包含於該投資之帳面金額且不得攤銷；本公司於取得日所享有子公司可辨認資產及負債淨公允價值份額超過取得成本之數額列為當期收益。

本公司評估減損時，係以財務報告整體考量現金產生單位並比較其可回收金額與帳面金額。嗣後若資產可回收金額增加時，將減損損失之迴轉認列為利益，惟資產於減損損失迴轉後之帳面金額，

不得超過該項資產在未認列減損損失之情況下，減除應提列攤銷後之帳面金額。歸屬於商譽之減損損失不得於後續期間迴轉。

當喪失對子公司控制時，本公司係按喪失控制日之公允價值衡量其對前子公司之剩餘投資，剩餘投資之公允價值及任何處分價款與喪失控制當日之投資帳面金額之差額，列入當期損益。此外，於其他綜合損益中所認列與該子公司有關之所有金額，其會計處理係與本公司直接處分相關資產或負債所必須遵循之基礎相同。

本公司與子公司之順流交易未實現損益於個體財務報告予以銷除。本公司與子公司之逆流及側流交易所產生之損益，僅在與本公司對子公司權益無關之範圍內，認列於個體財務報告。

(七) 投資關聯企業

關聯企業係指本公司具有重大影響，但非屬子公司或合資權益之企業。

本公司對投資關聯企業係採用權益法。

權益法下，投資關聯企業原始依成本認列，取得日後帳面金額係隨本公司所享有之關聯企業損益及其他綜合損益份額與利潤分配而增減。此外，針對關聯企業權益之變動，係按持股比例認列。

取得成本超過本公司於取得日所享有關聯企業可辨認資產及負債淨公允價值份額之數額列為商譽，該商譽係包含於該投資之帳面金額且不得攤銷；本公司於取得日所享有關聯企業可辨認資產及負債淨公允價值份額超過取得成本之數額列為當期損益。

關聯企業發行新股時，本公司若未按持股比例認購，致使持股比例發生變動，並因而使投資之股權淨值發生增減時，其增減數調整資本公積—採權益法認列關聯企業及合資股權淨值之變動數及採用權益法之投資。惟若未按持股比例認購或取得致使對關聯企業之所有權權益減少者，於其他綜合損益中所認列與該關聯企業有關之金額按減少比例重分類，其會計處理之基礎係與關聯企業若直接處分相關資產或負債所必須遵循之基礎相同；前項調整如應借記資本公積，而採用權益法之投資所產生之資本公積餘額不足時，其差額借記保留盈餘。

當本公司對關聯企業之損失份額等於或超過其在該關聯企業之權益（包括權益法下投資關聯企業之帳面金額及實質上屬於本公司對該關聯企業淨投資組成部分之其他長期權益）時，即停止認列進一步之損失。本公司僅於發生法定義務、推定義務或已代關聯企業支付款項之範圍內，認列額外損失及負債。

本公司於評估減損時，係將投資之整體帳面金額（含商譽）視為單一資產比較可回收金額與帳面金額，進行減損測試，所認列之減損損失不分攤至構成投資帳面金額組成部分之任何資產，包括商譽。減損損失之任何迴轉，於該投資之可回收金額後續增加之範圍內予以認列。

本公司自其投資不再為關聯企業之日停止採用權益法，其對原關聯企業之保留權益以公允價值衡量，該公允價值及處分價款與停止採用權益法當日之投資帳面金額之差額，列入當期損益。此外，於其他綜合損益中所認列與該關聯企業有關之所有金額，其會計處理之基礎係與關聯企業若直接處分相關資產或負債所必須遵循之基礎相同。若對關聯企業之投資成為合資之投資，或對合資之投資成為對關聯企業之投資，本公司係持續採用權益法而不對保留權益作再衡量。

本公司與關聯企業間之逆流、順流及側流交易所產生之損益，僅在與本公司對關聯企業權益無關之範圍內，認列於個體財務報告。

(八) 不動產、廠房及設備

不動產、廠房及設備（包含融資租賃所持有之資產）係以成本認列，後續以成本減除累計折舊及累計減損損失後之金額衡量。

不動產、廠房及設備於耐用年限內按直線基礎，對於每一重大部分單獨提列折舊。若租賃期間較耐用年限短者，則於租賃期間內提列折舊。本公司至少於每一年度結束日對估計耐用年限、殘值及折舊方法進行檢視，並進延適用會計估計變動之影響。

不動產、廠房及設備除列時，淨處分價款與該資產帳面金額間之差額係認列於損益。

(九) 無形資產

1. 單獨取得

單獨取得之有限耐用年限無形資產原始以成本衡量，後續係以成本減除累計攤銷及累計減損損失後之金額衡量。無形資產於耐用年限內按直線基礎進行攤銷。本公司至少於每一年度結束日對估計耐用年限、殘值及攤銷方法進行檢視，並推延適用會計估計變動之影響。非確定耐用年限無形資產係以成本減除累計減損損失列報。

2. 除 列

無形資產除列時，淨處分價款與該資產帳面金額間之差額，係認列於當期損益。

(十) 有形及無形資產（商譽除外）之減損

本公司於每一資產負債表日評估是否有任何跡象顯示有形及無形資產（商譽除外）可能已減損。若有任一減損跡象存在，則估計該資產之可回收金額。倘無法估計個別資產之可回收金額，本公司估計該資產所屬現金產生單位之可回收金額。共用資產係依合理一致基礎分攤至最小現金產生單位群組。

針對非確定耐用年限及尚未可供使用之無形資產，至少每年及有減損跡象時，進行減損測試。

可回收金額為公允價值減出售成本與其使用價值之較高者。個別資產或現金產生單位之可回收金額若低於其帳面金額時，將該資產或現金產生單位之帳面金額調減至其可回收金額，減損損失係認列於損益。

當減損損失於後續迴轉時，該資產或現金產生單位或合約成本相關資產之帳面金額調增至修訂後之可回收金額，惟增加後之帳面金額以不超過該資產或現金產生單位若未於以前年度認列減損損失時所決定之帳面金額（減除攤銷或折舊）。減損損失之迴轉係認列於損益。

(十一) 金融工具

金融資產與金融負債於本公司成為該工具合約條款之一方時認列於個體資產負債表。

原始認列金融資產與金融負債時，若金融資產或金融負債非屬透過損益按公允價值衡量者，係按公允價值加計直接可歸屬於取得或發行金融資產或金融負債之交易成本衡量。直接可歸屬於取得或發行透過損益按公允價值衡量之金融資產或金融負債之交易成本，則立即認列為損益。

1. 金融資產

金融資產之慣列交易係採交易日會計認列及除列。

(1) 衡量種類

107 年

本公司所持有之金融資產種類為透過損益按公允價值衡量之金融資產、按攤銷後成本衡量之金融資產、透過其他綜合損益按公允價值衡量之債務工具投資與透過其他綜合損益按公允價值衡量之權益工具投資。

A. 透過損益按公允價值衡量之金融資產

透過損益按公允價值衡量之金融資產包括強制透過損益按公允價值衡量之金融資產。強制透過損益按公允價值衡量之金融資產包括本公司未指定透過其他綜合損益按公允價值衡量之權益工具投資，及不符合分類為按攤銷後成本衡量或透過其他綜合損益按公允價值衡量之債務工具投資。

透過損益按公允價值衡量之金融資產係按公允價值衡量，其再衡量產生之利益或損失（包含該金融資產所產生之任何股利或利息）係認列於損益。公允價值之決定方式請參閱附註三二。

B. 按攤銷後成本衡量之金融資產

本公司投資金融資產若同時符合下列兩條件，則分類為按攤銷後成本衡量之金融資產：

- a. 係於某經營模式下持有，該模式之目的係持有金融資產以收取合約現金流量；及
- b. 合約條款產生特定日期之現金流量，該等現金流量完全為支付本金及流通在外本金金額之利息。

按攤銷後成本衡量之金融資產（包括現金及約當現金、按攤銷後成本衡量之應收帳款與其他應收款）於原始認列後，係以有效利息法決定之總帳面金額減除任何減損損失之攤銷後成本衡量，任何外幣兌換損益則認列於損益。

除下列兩種情況外，利息收入係以有效利率乘以金融資產總帳面金額計算：

- a. 購入或創始之信用減損金融資產，利息收入係以信用調整後有效利率乘以金融資產攤銷後成本計算。
- b. 非屬購入或創始之信用減損，但後續變成信用減損之金融資產，應自信用減損後之次一報導期間起以有效利率乘以金融資產攤銷後成本計算利息收入。

約當現金包括自取得日起 3 個月內、高度流動性、可隨時轉換成定額現金且價值變動風險甚小之定期存款，係用於滿足短期現金承諾。

C. 透過其他綜合損益按公允價值衡量之債務工具投資

本公司投資債務工具若同時符合下列兩條件，則分類為透過其他綜合損益按公允價值衡量之金融資產：

- a. 係於某經營模式下持有，該模式之目的係藉由收取合約現金流量及出售金融資產達成；及
- b. 合約條款產生特定日期之現金流量，該等現金流量完全為支付本金及流通在外本金金額之利息。

透過其他綜合損益按公允價值衡量之債務工具投資係按公允價值衡量，帳面金額之變動中屬以有效利息法計算之利息收入、外幣兌換損益與減損損失或迴轉利益係認列於損益，其餘變動係認列於其他綜合損益，於投資處分時重分類為損益。

D. 透過其他綜合損益按公允價值衡量之權益工具投資

本公司於原始認列時，可作一不可撤銷之選擇，將非持有供交易且非企業合併收購者所認列或有對價之權益工具投資，指定透過其他綜合損益按公允價值衡量。

透過其他綜合損益按公允價值衡量之權益工具投資係按公允價值衡量，後續公允價值變動列報於其他綜合損益，並累計於其他權益中。於投資處分時，累積損益直接移轉至保留盈餘，並不重分類為損益。

透過其他綜合損益按公允價值衡量之權益工具投資之股利於本公司收款之權利確立時認列於損益中，除非該股利明顯代表部分投資成本之回收。

106 年

本公司所持有之金融資產種類為透過損益按公允價值衡量之金融資產、備供出售金融資產與放款及應收款。

A. 透過損益按公允價值衡量之金融資產

透過損益按公允價值衡量之金融資產包括持有供交易之金融資產。

透過損益按公允價值衡量之金融資產係按公允價值衡量，其再衡量產生之利益或損失（包含該金融資產所產生之任何股利或利息）係認列於損益。公允價值之決定方式請參閱附註三二。

B. 備供出售金融資產

備供出售金融資產係非衍生金融資產被指定為備供出售，或未被分類為放款及應收款、持有至到期日投資或透過損益按公允價值衡量之金融資產。

備供出售金融資產係按公允價值衡量，備供出售貨幣性金融資產帳面金額之變動中屬外幣兌換損益與以有效利息法計算之利息收入，以及備供出售權益投資之股利，係認列於損益。其餘備供出售金融資產帳面金額之變動係認列於其他綜合損益，於投資處分或確定減損時重分類為損益。

備供出售權益投資之股利於本公司收款之權利確立時認列。

C.放款及應收款

放款及應收款（包括應收帳款、現金及約當現金、無活絡市場之債務工具投資）係採用有效利息法按攤銷後成本減除減損損失後之金額衡量，惟短期應收帳款之利息認列不具重大性之情況除外。

約當現金包括自取得日起 3 個月內、高度流動性、可隨時轉換成定額現金且價值變動風險甚小之定期存款，係用於滿足短期現金承諾。

(2) 金融資產及合約資產之減損

107 年

本公司於每一資產負債表日按預期信用損失評估按攤銷後成本衡量之金融資產（含應收帳款）、透過其他綜合損益按公允價值衡量之債務工具投資及合約資產之減損損失。

應收帳款及合約資產均按存續期間預期信用損失認列備抵損失。其他金融資產係先評估自原始認列後信用風險是否顯著增加，若未顯著增加，則按 12 個月預期信用損失認列備抵損失，若已顯著增加，則按存續期間預期信用損失認列備抵損失。

預期信用損失係以發生違約之風險作為權重之加權平均信用損失。12 個月預期信用損失係代表金融工具於報導日後 12 個月內可能違約事項所產生之預期信用損失，存續

期間預期信用損失則代表金融工具於預期存續期間所有可能違約事項產生之預期信用損失。

所有金融資產之減損損失係藉由備抵帳戶調降其帳面金額，惟透過其他綜合損益按公允價值衡量之債務工具投資之備抵損失係認列於其他綜合損益，並不減少其帳面金額。

106年

除透過損益按公允價值衡量之金融資產外，本公司係於每一資產負債表日評估其他金融資產是否有減損客觀證據，當有客觀證據顯示，因金融資產原始認列後發生之單一或多項事項，致使金融資產之估計未來現金流量受損失者，該金融資產即已發生減損。

按攤銷後成本列報之金融資產，如應收帳款及其他應收款，該資產若經個別評估未有客觀減損證據，另再集體評估減損。應收款集體存在之客觀減損證據可能包含本公司過去收款經驗、集體超過平均授信期間之延遲付款增加情況，以及與應收款拖欠有關之可觀察全國性或區域性經濟情勢變化。

按攤銷後成本列報之金融資產之減損損失金額係該資產帳面金額與估計未來現金流量按該金融資產原始有效利率折現之現值間之差額。

按攤銷後成本列報之金融資產於後續期間減損損失金額減少，且經客觀判斷該減少與認列減損後發生之事項有關，則先前認列之減損損失直接或藉由調整備抵帳戶予以迴轉認列於損益，惟該迴轉不得使金融資產帳面金額超過若未認列減損情況下於迴轉日應有之攤銷後成本。

當備供出售權益投資之公允價值低於成本且發生大幅或持久性下跌時，係為客觀減損證據。

其他金融資產客觀減損證據包含發行人或債務人之重大財務困難、違約（例如利息或本金支付之延滯或不償

付)、債務人將進入破產或其他財務重整之可能性大增或由於財務困難而使金融資產之活絡市場消失。

當備供出售金融資產發生減損時，原先已認列於其他綜合損益之累計損失金額將重分類至損益。

備供出售權益工具投資已認列於損益之減損損失不得透過損益迴轉。任何認列減損損失後之公允價值回升金額係認列於其他綜合損益。備供出售債務工具之公允價值若於後續期間增加，而該增加能客觀地連結至減損損失認列於損益後發生之事項，則減損損失予以迴轉並認列於損益。

所有金融資產之減損損失係直接自金融資產之帳面金額中扣除，惟應收帳款係藉由備抵帳戶調降其帳面金額。當判斷應收帳款無法收回時，係沖銷備抵帳戶。原先已沖銷而後續收回之款項則貸記備抵帳戶。除因應收帳款無法收回而沖銷備抵帳戶外，備抵帳戶帳面金額之變動認列於損益。

(3) 金融資產之除列

本公司僅於對來自金融資產現金流量之合約權利失效，或已移轉金融資產且該資產所有權之幾乎所有風險及報酬已移轉予其他企業時，始將金融資產除列。

於 106 年(含)以前，於一金融資產整體除列時，其帳面金額與所收取對價加計已認列於其他綜合損益之任何累計利益或損失之總和間之差額係認列於損益。自 107 年起，於一按攤銷後成本衡量之金融資產整體除列時，其帳面金額與所收取對價間之差額係認列於損益。於一透過其他綜合損益按公允價值衡量之債務工具投資整體除列時，其帳面金額與所收取對價加計已認列於其他綜合損益之任何累計利益或損失之總和間之差額係認列於損益。於一透過其他綜合損益按公允價值衡量之權益工具投資整體除列時，累積損益直接移轉至保留盈餘，並不重分類為損益。

2. 權益工具

本公司發行之債務及權益工具係依據合約協議之實質與金融負債及權益工具之定義分類為金融負債或權益。

本公司發行之權益工具係以取得之價款扣除直接發行成本後之金額認列。

再取回本公司本身之權益工具係於權益項下認列與減除。購買、出售、發行或註銷本公司本身之權益工具不認列於損益。

3. 金融負債

(1) 後續衡量

所有金融負債係以有效利息法按攤銷後成本衡量：

(2) 金融負債之除列

除列金融負債時，其帳面金額與所支付對價（包含任何所移轉之非現金資產或承擔之負債）間之差額認列為損益。

(十二) 負債準備

認列為負債準備之金額係考量義務之風險及不確定性，而為資產負債表日清償義務所需支出之最佳估計。負債準備係以清償義務之估計現金流量折現值衡量。

(十三) 收入認列

107 年

本公司於客戶合約辨認履約義務後，將交易價格分攤至各履約義務，並於滿足各履約義務時認列收入。

商品銷貨收入

商品銷貨收入來自電子零組件之代理經銷以及特殊應用顯示模組、醫療用觸控顯示器及嵌入式控制系統產品之銷售，主係銷售予電腦及週邊設備業及其他電子業。由於上述產品於運抵客戶指定地點時或起運時，客戶對商品已有合約約定價格與使用之權利且負有再銷售之主要責任，並承擔商品陳舊過時風險，本公司係於該時點認列收入及應收帳款。銷售之預收款項，於產品運抵或起運前係認列為合約負債。

去料加工時，加工產品所有權之控制並未移轉，是以去料時不認列收入。

106年

收入係按已收或應收對價之公允價值衡量，並扣除估計之客戶退貨、折扣及其他類似之折讓。銷貨退回係依據以往經驗及其他攸關因素合理估計未來之退貨金額提列。

1. 商品之銷售

銷售商品係於下列條件完全滿足時認列收入：

- (1) 本公司已將商品所有權之重大風險及報酬移轉予買方；
- (2) 本公司對於已經出售之商品既不持續參與管理，亦未維持有效控制；
- (3) 收入金額能可靠衡量；
- (4) 與交易有關之經濟效益很有可能流入本公司；及
- (5) 與交易有關之已發生或將發生之成本能可靠衡量。

去料加工時，加工產品所有權之重大風險及報酬並未移轉，是以去料時不作銷貨處理。

2. 股利收入及利息收入

投資所產生之股利收入係於股東收款之權利確立時認列，惟前提係與交易有關之經濟效益很有可能流入本公司，且收入金額能可靠衡量。

金融資產之利息收入係於經濟效益很有可能流入本公司，且收入金額能可靠衡量時認列。利息收入係依時間之經過按流通在外本金與所適用之有效利率採應計基礎認列。

(十四) 租賃

當租賃條款係移轉附屬於資產所有權之幾乎所有風險與報酬予承租人，則將其分類為融資租賃。所有其他租賃則分類為營業租賃。

1. 本公司為出租人

營業租賃之租賃收益係按直線基礎於相關租賃期間內認列為收益。

2. 本公司為承租人

營業租賃給付係按直線基礎於租賃期間內認列為費用。

(十五) 借款成本

直接可歸屬於取得、建造或生產符合要件之資產之借款成本，係作為該資產成本之一部分，直到該資產達到預定使用或出售狀態之幾乎所有必要活動已完成為止。

特定借款如於符合要件之資本支出發生前進行暫時投資而賺取之投資收入，係自符合資本化條件之借款成本中減除。

除上述外，所有其他借款成本係於發生當期認列為損益。

(十六) 員工福利

1. 短期員工福利

短期員工福利相關負債係以換取員工服務而預期支付之非折現金額衡量。

2. 退職後福利

確定提撥退休計畫之退休金係於員工提供服務期間將應提撥之退休金數額認列為費用。

確定福利退休計畫之確定福利成本(含服務成本、淨利息及再衡量數)係採預計單位福利法精算。服務成本(含當期服務成本)及淨確定福利負債(資產)淨利息於發生時認列為員工福利費用。再衡量數(含精算損益及扣除利息後之計畫資產報酬)於發生時認列於其他綜合損益並列入保留盈餘，後續期間不重分類至損益。

淨確定福利負債(資產)係確定福利退休計畫之提撥短絀(剩餘)。淨確定福利資產不得超過從該計畫退還提撥金或可減少未來提撥金之現值。

3. 其他長期員工福利

其他長期員工福利與確定福利退休計畫之會計處理相同，惟相關再衡量數係認列於損益。

4. 離職福利

本公司於不再能撤銷離職福利之要約或認列相關重組成本時（熟早者）認列離職福利負債。

(十七) 所得稅

所得稅費用係當期所得稅及遞延所得稅之總和。

1. 當期所得稅

依我國所得稅法規定計算之未分配盈餘加徵所得稅，係於股東會決議年度認列。

以前年度應付所得稅之調整，列入當期所得稅。

2. 遞延所得稅

遞延所得稅係依帳載資產及負債帳面金額與計算課稅所得之課稅基礎二者所產生之暫時性差異計算。

遞延所得稅負債一般係就所有應課稅暫時性差異予以認列，而遞延所得稅資產則於很有可能具有課稅所得以供可減除暫時性差異等支出所產生之所得稅抵減使用時認列。

與投資子公司、關聯企業及聯合協議相關之應課稅暫時性差異皆認列遞延所得稅負債，惟本公司若可控制暫時性差異迴轉之時點，且該暫時性差異很有可能於可預見之未來不會迴轉者除外。與此類投資有關之可減除暫時性差異，僅於其很有可能具有足夠課稅所得用以實現暫時性差異，且於可預見之未來預期將迴轉的範圍內，予以認列遞延所得稅資產。

遞延所得稅資產之帳面金額於每一資產負債表日予以重新檢視，並針對已不再很有可能具有足夠之課稅所得以供其回收所有或部分資產者，調減帳面金額。原未認列為遞延所得稅資產者，亦於每一資產負債表日予以重新檢視，並在未來很有可能產生課稅所得以供其回收所有或部分資產者，調增帳面金額。

遞延所得稅資產及負債係以預期負債清償或資產實現當期之稅率衡量，該稅率係以資產負債表日已立法或已實質性立法之稅率及稅法為基礎。遞延所得稅負債及資產之衡量係反映本

公司於資產負債表日預期回收或清償其資產及負債帳面金額之方式所產生之租稅後果。

3. 當期及遞延所得稅

當期及遞延所得稅係認列於損益，惟與認列於其他綜合損益或直接計入權益之項目相關之當期及遞延所得稅係分別認列於其他綜合損益或直接計入權益。

五、重大會計判斷、估計及假設不確定性之主要來源

本公司於採用會計政策時，對於不易自其他來源取得相關資訊者，管理階層必須基於歷史經驗及其他攸關之因素作出相關之判斷、估計及假設。實際結果可能與估計有所不同。

管理階層將對估計與基本假設係持續檢視。若估計之修正僅影響當期，則於修正當期認列。若會計估計之修正同時影響當期及未來期間，則於估計修正當期及未來期間認列。

本公司所採用之會計政策、估計與基本假設，經本公司管理階層評估後，並無重大會計判斷、估計及假設不確定性之情形。

六、現金及約當現金

	107年12月31日	106年12月31日
庫存現金及週轉金	\$ 280	\$ 277
銀行支票及活期存款	957,254	1,022,451
約當現金（原始到期日在3個月以內之投資）		
銀行定期存款	92,145	-
	<u>\$ 1,049,679</u>	<u>\$ 1,022,728</u>

銀行存款於資產負債表日之利率區間如下：

	107年12月31日	106年12月31日
銀行存款	0.001%~0.43%	0.001%~0.5%
定期存款	3.10%~3.21%	0.001%~0.5%

七、透過損益按公允價值衡量之金融工具

	107年12月31日	106年12月31日
<u>金融資產—流動</u>		
強制透過損益按公允價值衡量		
非衍生金融資產		
—國內上市（櫃）股票	\$ 1,550	\$ -

八、透過其他綜合損益按公允價值衡量之金融資產－107年

107年12月31日

非流動

透過其他綜合損益按公允價值衡量之權益工具投資

\$ 2,745

透過其他綜合損益按公允價值衡量之權益工具投資

107年12月31日

非流動

國內投資

上市(櫃)股票

聯陽公司普通股

\$ 134

緯穎公司普通股

666

未上市(櫃)股票

力智公司普通股

1,009

晉弘公司普通股

936

\$ 2,745

本公司依中長期策略目的投資聯陽及緯穎公司普通股，並預期透過長期投資獲利。本公司管理階層認為若將該等投資之短期公允價值波動列入損益，與前述長期投資規劃並不一致，因此選擇指定該等投資為透過其他綜合損益按公允價值衡量。該等投資原依 IAS 39 係分類為備供出售金融資產，其重分類及 106 年資訊，請參閱附註三及附註十。

九、債務工具投資之信用風險管理－107年

本公司投資之債務工具分列為透過其他綜合損益按公允價值衡量之金融資產及按攤銷後成本衡量之金融資產：

107年12月31日

	透過其他綜合 損益按公允 價值衡量	按攤銷後 成本衡量	合計
總帳面金額	\$ 266,186	\$ -	\$ 266,186
備抵損失	-	-	-
攤銷後成本	266,186	-	266,186
公允價值調整	(3,615)	-	(3,615)
	<u>\$ 262,571</u>	<u>\$ -</u>	<u>\$ 262,571</u>

為減輕信用風險，本公司管理階層指派專責團隊建置信用評等資料庫，以評估債務工具投資之違約風險。信用評等就無外部評等資訊之項目參酌公開可得之財務資訊給予適當內部評等。本公司持續追蹤金融機構重大訊息等資訊以監督所投資債務工具之信用風險變化，並藉此評估債務工具投資自原始認列後信用風險是否顯著增加。

本公司考量內部評等團隊提供金融機構之歷史違約紀錄、現時財務狀況，以衡量債務工具投資之 12 個月預期信用損失或存續期間預期信用損失。本公司現行信用風險評等機制及各信用等級債務工具投資之總帳面金額如下：

信用等級	定義	預期信用損失認列基礎	預期信用損失率	107年12月31日總帳面金額
正常	債務人之信用風險低，且有充分能力清償合約現金流量	12個月預期信用損失	0%~0.01%	\$ 266,186

關於本公司透過其他綜合損益按公允價值衡量及按攤銷後成本衡量之債務工具投資，107 年度其備抵損失未有變動情形。

十、備供出售金融資產－106 年

	<u>106年12月31日</u>
<u>非流動</u>	
<u>國內投資</u>	
上市（櫃）及興櫃股票	\$ 157
非上市（櫃）股票	-
	<u>\$ 157</u>

本公司於 106 年度對上述非上市（櫃）股票以備供出售金融資產提列減損損失 435 仟元，截至 106 年 12 月 31 日餘額為 0 元。

十一、應收票據、應收帳款及其他應收款

	<u>107年12月31日</u>	<u>106年12月31日</u>
<u>應收票據</u>		
按攤銷後成本衡量		
總帳面金額	\$ 20,117	\$ 23,988
減：備抵損失	-	-
	<u>\$ 20,117</u>	<u>\$ 23,988</u>

（接次頁）

(承前頁)

	107年12月31日	106年12月31日
因營業而發生	\$ 20,117	\$ 23,988
<u>應收帳款</u>		
按攤銷後成本衡量		
總帳面金額－非關係人	\$ 2,763,954	\$ 2,603,573
－關係人	168,972	262,797
減：備抵損失	(19,529)	(5,701)
透過其他綜合損益按公允價值 衡量	<u>262,571</u>	<u>-</u>
	<u>\$ 3,175,968</u>	<u>\$ 2,860,669</u>
<u>其他應收款</u>		
應收帳款讓售保留款	\$ -	\$ 224,820
應收營業稅退稅款	43,634	32,600
其他應收款－關係人	7,074	42
其 他	<u>20,466</u>	<u>6,848</u>
	<u>\$ 71,174</u>	<u>\$ 264,310</u>

應收帳款及票據

107 年度

(一) 按攤銷後成本衡量之應收帳款及應收票據

本公司對商品銷售之平均授信期間為 90~150 天，應收帳款不予計息。為減輕信用風險，本公司管理階層指派專責團隊負責授信額度之決定、授信核准及其他監控程序以確保逾期應收款項之回收已採取適當行動。此外，本公司於資產負債表日會逐一複核應收款項之可回收金額以確保無法回收之應收款項已提列適當減損損失。

本公司採用 IFRS 9 之簡化作法按存續期間預期信用損失認列應收帳款之備抵損失。存續期間預期信用損失係使用準備矩陣計算，其考量客戶過去違約紀錄與現時財務狀況、產業經濟情勢，並同時考量 GDP 預測及產業展望。因本公司之信用損失歷史經驗顯示，不同客戶群之損失型態並無顯著差異，因此準備矩陣未進一步區分客戶群，僅以應收帳款逾期天數訂定預期信用損失率。

若有證據顯示交易對方面臨嚴重財務困難且本公司無法合理預期可回收金額，例如交易對方正進行清算或債款已逾期超過 365 天經催收未果，本公司直接沖銷相關應收帳款，惟仍會持續追索活動，因追索回收之金額則認列於損益。

本公司依準備矩陣衡量應收票據及應收帳款之備抵損失如下：

107 年 12 月 31 日

	未逾期	逾期 1~30 天	逾期 31~60 天	逾期 61~90 天	逾期超過 90 天	合計
預期信用損失率	0.11%	0.72%	3.15%	19.72%	35.55%~100%	
總帳面金額	\$ 2,572,678	\$ 291,525	\$ 62,152	\$ 11,000	\$ 15,688	\$ 2,953,043
備抵損失(存續期間預期信用損失)	(<u>2,698</u>)	(<u>2,003</u>)	(<u>1,689</u>)	(<u>802</u>)	(<u>12,337</u>)	(<u>19,529</u>)
攤銷後成本	<u>\$ 2,569,980</u>	<u>\$ 289,522</u>	<u>\$ 60,463</u>	<u>\$ 10,198</u>	<u>\$ 3,351</u>	<u>\$ 2,933,514</u>

應收帳款備抵損失之變動資訊如下：

	107年度
年初餘額 (IAS 39)	\$ 5,701
追溯適用 IFRS 9 調整數	-
年初餘額 (IFRS 9)	5,701
加：本年度提列減損損失	<u>13,828</u>
年底餘額	<u>\$ 19,529</u>

與 107 年 1 月 1 日相較，107 年 12 月 31 日之應收票據及應收帳款總帳面金額淨增加 62,685 仟元，並導致備抵損失增加 13,828 仟元。

(二) 透過其他綜合損益按公允價值衡量之應收帳款

針對信用良好之應收帳款，本公司視營運資金情況決定以無追索權之方式讓售予銀行或不予讓售。本公司管理此類應收帳款之經營模式，係藉由收取合約現金流量及出售金融資產達成目的，故此類應收帳款係透過其他綜合損益按公允價值衡量。

本公司對此類應收帳款所採用之信用風險管理實務，與按攤銷後成本衡量之應收帳款相同。

本公司依準備矩陣衡量應收帳款之備抵損失如下：

107 年 12 月 31 日

	未逾期	逾期 1~30 天	逾期 31~60 天	逾期 61~90 天	逾期超過 90 天	合計
預期信用損失率	0%~0.01%	-	-	-	-	
總帳面金額	\$ 266,186	\$ -	\$ -	\$ -	\$ -	\$ 266,186
備抵損失(存續期間預期信用損失)	-	-	-	-	-	-
攤銷後成本	<u>\$ 266,186</u>	<u>\$ -</u>	<u>\$ -</u>	<u>\$ -</u>	<u>\$ -</u>	<u>\$ 266,186</u>

106 年度

本公司於 106 年之授信政策與前述 107 年授信政策相同。於應收帳款之備抵呆帳評估，由於歷史經驗顯示逾期超過 270 天之應收帳款無法回收，本公司對於帳齡超過 270 天之應收帳款認列 100% 備抵呆帳，對於帳齡在 1 天至 270 天之間之應收帳款，其備抵呆帳係參考交易對方過去拖欠記錄及分析其目前財務狀況，以估計無法回收之金額。

於資產負債表日已逾期但本公司尚未認列備抵呆帳之應收帳款，因其信用品質並未重大改變，本公司管理階層認為仍可回收其金額，本公司對該等應收帳款並未持有任何擔保品或其他信用增強保障。

應收帳款之帳齡分析如下：

	106年12月31日
未逾期	\$ 2,507,796
1~30 天	299,198
31~60 天	55,337
61~90 天	2,311
91 天以上	<u>1,728</u>
合計	<u>\$ 2,866,370</u>

以上係以逾期天數為基準進行之帳齡分析。

本公司無已逾期但未減損之應收帳款。

應收帳款（含催收款）之備抵呆帳變動資訊如下：

	個 別 評 估 減 損 損 失	群 組 評 估 減 損 損 失	合 計
106年1月1日餘額	\$ 13,939	\$ 6,701	\$ 20,640
減：本年度迴轉呆帳費用	-	(1,000)	(1,000)
106年12月31日餘額	<u>\$ 13,939</u>	<u>\$ 5,701</u>	<u>\$ 19,640</u>

催收款帳列其他資產項下。

截至 106 年 12 月 31 日止，已進行清算或處於重大財務困難之個別減損應收帳款為 13,939 仟元，本公司對該等應收帳款餘額並未持有任何擔保品。

已個別減損之應收帳款帳齡分析如下：

	106年12月31日
360 天以上	<u>\$ 13,939</u>

以上係以扣除備抵呆帳前之餘額，以逾期天數為基準進行帳齡分析。

十二、存 貨

	107年12月31日	106年12月31日
商品存貨	<u>\$ 2,333,640</u>	<u>\$ 2,079,152</u>

107 及 106 年度與存貨相關之銷貨成本分別為 16,825,083 仟元及 15,847,977 仟元。107 及 106 年銷貨成本包括存貨跌價損失 16,000 仟元及存貨淨變現價值回升利益 6,000 仟元與存貨報廢損失 4,541 仟元及 1,168 仟元。106 年度存貨淨變現價值回升主要係因該存貨於特定市場之銷售價格上揚所致。

十三、採用權益法之投資

	107年12月31日	106年12月31日
投資子公司	\$ 767,729	\$ 765,173
投資關聯企業	<u>7,047</u>	<u>13,071</u>
	<u>\$ 774,776</u>	<u>\$ 778,244</u>

(一) 投資子公司

	<u>107年12月31日</u>	<u>106年12月31日</u>
勁豐電子股份有限公司	\$ 684,794	\$ 644,508
PROMATE INTERATIONAL CO., LTD.	41,119	49,505
HAPPY ON SUPPLY CHAIN MANAGEMENT LTD.	33,055	31,498
EAST PROFIT INTERNATIONAL LTD.	-	32,324
PROMATE ELECTRONICS COMPANY USA	<u>8,761</u>	<u>7,338</u>
	<u>\$ 767,729</u>	<u>\$ 765,173</u>

	<u>所有權權益及表決權百分比</u>	
	<u>107年12月31日</u>	<u>106年12月31日</u>
勁豐電子股份有限公司	66.20%	64.62%
PROMATE INTERATIONAL CO., LTD.	100%	100%
HAPPY ON SUPPLY CHAIN MANAGEMENT LTD.	100%	100%
EAST PROFIT INTERNATIONAL LTD.	-	70%
PROMATE ELECTRONICS COMPANY USA	100%	100%

本公司 107 年度收購勁豐電子股份有限公司部分股權及本公司處分東利公司之揭露，請分別參閱本公司 107 年度合併財務報告附註二九及三十。

本公司間接持有之投資子公司明細，請參閱附註三八之附表六。

107 及 106 年度採用權益法之子公司之損益及其他綜合損益份額，係依據各子公司同期間經會計師查核之財務報告認列。

(二) 投資關聯企業

	107年12月31日	106年12月31日
個別不重大之關聯企業		
豐碩創投股份有限公司	\$ <u>7,047</u>	\$ <u>13,071</u>

個別不重大之關聯企業

公 司 名 稱	所 持 股 權 及 表 決 權 比 例	
	107年12月31日	106年12月31日
豐碩創投股份有限公司	21.62%	21.62%

上述關聯企業之業務性質、主要營業場所及公司註冊之國家資訊，請參閱附表六「被投資公司資訊、所在地區...等相關資訊」附表。

採用權益法之投資及本公司對其所享有之損益及其他綜合損益份額，係按未經會計師查核之財務報告計算，惟本公司管理階層認為上述被投資公司財務報告未經會計師查核，尚不致產生重大之影響。

本公司對上述所有關聯企業皆採權益法衡量。

以下彙總性財務資訊係以各關聯企業 IFRSs 財務報告為基礎編製，並已反映採權益法時所作之調整。

有關本公司之關聯企業彙整性財務資訊如下：

	107年12月31日	106年12月31日
總資產	\$ <u>32,429</u>	\$ <u>60,292</u>
權益	\$ <u>32,429</u>	\$ <u>60,292</u>
本公司持股比例	21.62%	21.62%
本公司享有之權益	\$ 7,012	\$ 13,036
以前年度投資成本與股權 淨值差異	<u>35</u>	<u>35</u>
投資帳面金額	\$ <u>7,047</u>	\$ <u>13,071</u>
	107年度	106年度
營業收入	\$ <u>-</u>	\$ <u>-</u>
本年度淨利	(\$ <u>12,927</u>)	(\$ <u>1,704</u>)
自豐碩創投公司收取之股利	\$ <u>3,590</u>	\$ <u>-</u>

十四、不動產、廠房及設備

	自有土地	建築物	機器設備	運輸設備	生財器具	什項設備	合計
<u>成本</u>							
106年1月1日餘額	\$ 205,987	\$ 158,785	\$ 11,497	\$ 8,741	\$ 13,181	\$ 19,265	\$ 417,456
增 添	-	-	-	-	1,000	280	1,280
處 分	-	-	(309)	-	-	(9,558)	(9,867)
重 分 類	-	-	-	-	-	1,010	1,010
106年12月31日餘額	<u>\$ 205,987</u>	<u>\$ 158,785</u>	<u>\$ 11,188</u>	<u>\$ 8,741</u>	<u>\$ 14,181</u>	<u>\$ 10,997</u>	<u>\$ 409,879</u>
<u>累計折舊及減損</u>							
106年1月1日餘額	\$ -	\$ 36,126	\$ 9,430	\$ 4,771	\$ 10,553	\$ 12,657	\$ 73,537
折舊費用	-	5,118	700	1,748	1,653	1,821	11,040
處 分	-	-	(273)	-	-	(9,558)	(9,831)
106年12月31日餘額	<u>\$ -</u>	<u>\$ 41,244</u>	<u>\$ 9,857</u>	<u>\$ 6,519</u>	<u>\$ 12,206</u>	<u>\$ 4,920</u>	<u>\$ 74,746</u>
106年12月31日淨額	<u>\$ 205,987</u>	<u>\$ 117,541</u>	<u>\$ 1,331</u>	<u>\$ 2,222</u>	<u>\$ 1,975</u>	<u>\$ 6,077</u>	<u>\$ 335,133</u>
<u>成本</u>							
107年1月1日餘額	\$ 205,987	\$ 158,785	\$ 11,188	\$ 8,741	\$ 14,181	\$ 10,997	\$ 409,879
增 添	-	157	-	1,265	2,844	1,347	5,613
處 分	-	-	(236)	-	-	-	(236)
107年12月31日餘額	<u>\$ 205,987</u>	<u>\$ 158,942</u>	<u>\$ 10,952</u>	<u>\$ 10,006</u>	<u>\$ 17,025</u>	<u>\$ 12,344</u>	<u>\$ 415,256</u>
<u>累計折舊及減損</u>							
107年1月1日餘額	\$ -	\$ 41,244	\$ 9,857	\$ 6,519	\$ 12,206	\$ 4,920	\$ 74,746
折舊費用	-	5,135	445	1,800	1,459	2,184	11,023
處 分	-	-	(236)	-	-	-	(236)
107年12月31日餘額	<u>\$ -</u>	<u>\$ 46,379</u>	<u>\$ 10,066</u>	<u>\$ 8,319</u>	<u>\$ 13,665</u>	<u>\$ 7,104</u>	<u>\$ 85,533</u>
107年12月31日淨額	<u>\$ 205,987</u>	<u>\$ 112,563</u>	<u>\$ 886</u>	<u>\$ 1,687</u>	<u>\$ 3,360</u>	<u>\$ 5,240</u>	<u>\$ 329,723</u>

折舊費用係以直線基礎按下列耐用年數計提：

建築物—台灣地區辦公室	61年
建築物—台灣地區廠房	25至30年
機器設備	3至10年
運輸設備	5年
生財器具	3至10年
什項設備	3至20年

設定質押作為借款擔保之不動產、廠房及設備金額，請參閱附註三

四。

十五、其他無形資產

	<u>電腦軟體成本</u>
<u>成本</u>	
106年1月1日餘額	\$ 43,510
單獨取得	158
處 分	(35,753)
106年12月31日餘額	<u>7,915</u>

(接次頁)

(承前頁)

	<u>電腦軟體成本</u>
<u>累計攤銷及減損</u>	
106年1月1日餘額	(\$ 37,621)
攤銷費用	(1,284)
處分	<u>35,753</u>
106年12月31日餘額	(<u>3,152</u>)
106年12月31日淨額	<u>\$ 4,763</u>
<u>成本</u>	
107年1月1日餘額	\$ 7,915
107年12月31日餘額	<u>7,915</u>
<u>累計攤銷及減損</u>	
107年1月1日餘額	(3,152)
攤銷費用	(<u>1,283</u>)
107年12月31日餘額	(<u>4,435</u>)
107年12月31日淨額	<u>\$ 3,480</u>

攤銷費用係以直線基礎按下列耐用年數計提：

電腦軟體成本 3至10年

	<u>107年度</u>	<u>106年度</u>
依功能別彙總攤銷費用		
營業成本	\$ -	\$ -
推銷費用	-	-
管理費用	1,283	1,284
研發費用	-	-
	<u>\$ 1,283</u>	<u>\$ 1,284</u>

十六、其他資產

	<u>107年12月31日</u>	<u>106年12月31日</u>
<u>流動</u>		
預付款	\$ 11,647	\$ 25,315
其他	<u>-</u>	<u>493</u>
	<u>\$ 11,647</u>	<u>\$ 25,808</u>
<u>非流動</u>		
催收款項(附註十一)	\$ 13,939	\$ 13,939
備抵呆帳—催收款項 (附註十一)	(13,939)	(13,939)
存出保證金	<u>156,063</u>	<u>3,596</u>
	<u>\$ 156,063</u>	<u>\$ 3,596</u>

十七、借 款

(一) 短期借款

	107年12月31日	106年12月31日
擔保借款(附註三五)		
－銀行借款(1)	\$ 1,175,000	\$ 925,000
－應付遠期信用狀借款(2)	<u>740,742</u>	<u>525,989</u>
	<u>\$ 1,915,742</u>	<u>\$ 1,450,989</u>

1. 銀行週轉性借款之利率於 107 年及 106 年 12 月 31 日分別為 0.82%~1.12285%及 0.80%~1.11625%。

2. 應付遠期信用狀借款之利率於 107 年及 106 年 12 月 31 日分別為 3.13%~3.7057%及 1.75%~2.46%。

(二) 應付短期票券

	107年12月31日	106年12月31日
應付商業本票	\$ 70,000	\$ 190,000
減：應付短期票券折價	<u>-</u>	<u>-</u>
	<u>\$ 70,000</u>	<u>\$ 190,000</u>

尚未到期之應付短期票券如下：

107 年 12 月 31 日

保證／承兌機構	票面金額	折價金額	帳面金額
<u>應付商業本票</u>			
中華票券	\$ 30,000	\$ -	\$ 30,000
台灣票券	<u>40,000</u>	<u>-</u>	<u>40,000</u>
	<u>\$ 70,000</u>	<u>\$ -</u>	<u>\$ 70,000</u>

106 年 12 月 31 日

保證／承兌機構	票面金額	折價金額	帳面金額
<u>應付商業本票</u>			
中華票券	\$ 60,000	\$ -	\$ 60,000
台灣票券	40,000	-	40,000
國際票券	40,000	-	40,000
合庫票券	<u>50,000</u>	<u>-</u>	<u>50,000</u>
	<u>\$ 190,000</u>	<u>\$ -</u>	<u>\$ 190,000</u>

應付商本票之利率於 107 年及 106 年 12 月 31 日分別為 0.908%~1.068%及 0.898%~0.9%。

(三) 長期借款

	<u>107年12月31日</u>	<u>106年12月31日</u>
<u>擔保借款</u>		
銀行借款	\$ 45,567	\$ 69,788
減：列為一年內到期部分	(26,739)	(24,221)
長期借款	<u>\$ 18,828</u>	<u>\$ 45,567</u>

該銀行借款係以本公司自有土地及建築物抵押擔保（參閱附註三四），借款到期日為 109 年 9 月 30 日，截至 107 年及 106 年 12 月 31 日止，有效年利率分別皆為 1.81%。

十八、應付票據及應付帳款

	<u>107年12月31日</u>	<u>106年12月31日</u>
<u>應付票據</u>		
非因營業而發生	<u>\$ 252</u>	<u>\$ 19</u>
<u>應付帳款</u>		
因營業而發生	<u>\$ 1,649,266</u>	<u>\$ 1,778,766</u>
<u>應付帳款－關係人</u>		
因營業而發生	<u>\$ 10,930</u>	<u>\$ 7,120</u>

購買商品之平均賒帳期間為 30~120 天，帳列應付帳款均不加計利息。本公司定期檢視尚未付款狀況，以確保所有應付款於預先約定之信用期限內償還。

十九、其他負債

	<u>107年12月31日</u>	<u>106年12月31日</u>
<u>流動</u>		
<u>其他應付款</u>		
應付佣金	\$ 22,375	\$ 24,598
應付薪資及獎金	42,474	25,773
員工酬勞及董監酬勞	65,000	40,000
應付休假給付	6,055	6,152
應付運費	22,408	19,864
應付股利	519	519
其他	<u>58,271</u>	<u>62,609</u>
	<u>\$ 217,102</u>	<u>\$ 179,515</u>
<u>合約負債</u>	<u>\$ 55,252</u>	<u>\$ -</u>

(接次頁)

(承前頁)

	<u>107年12月31日</u>	<u>106年12月31日</u>
其他負債		
預收款項	\$ 1,019	\$ 50,202
退款負債	96,106	-
其 他	<u>2,066</u>	<u>3,289</u>
	<u>\$ 99,191</u>	<u>\$ 53,491</u>
<u>非流動</u>		
其他負債		
存入保證金	<u>\$ 12,604</u>	<u>\$ -</u>

107 年度退貨及折讓之負債準備係依歷史經驗、管理階層之判斷及其他已知原因估計可能發生之產品退回及折讓，並於相關產品出售當年度認列為營業收入之減項。

二十、負債準備

	<u>107年12月31日</u>	<u>106年12月31日</u>
流動		
退貨及折讓	<u>\$ -</u>	<u>\$ 54,858</u>

106 年度退貨及折讓之負債準備係依歷史經驗、管理階層之判斷及其他已知原因估計可能發生之產品退回及折讓，並於相關產品出售當年度認列為營業收入之減項。

二一、退職後福利計畫

(一) 確定提撥計畫

本公司所適用「勞工退休金條例」之退休金制度，係屬政府管理之確定提撥退休計畫，依員工每月薪資 6% 提撥退休金至勞工保險局之個人專戶。

(二) 確定福利計畫

本公司依我國「勞動基準法」辦理之退休金制度係屬政府管理之確定福利退休計畫。員工退休金之支付，係根據服務年資及核准退休日前 6 個月平均工資計算。本公司按員工每月薪資總額 2% 提撥退休金，交由勞工退休準備金監督委員會以該委員會名義存入台灣銀行之專戶，年度終了前，若估算專戶餘額不足給付次一年度內預估達到

退休條件之勞工，次年度 3 月底前將一次提撥其差額。該專戶係委託勞動部勞動基金運用局管理，本公司並無影響投資管理策略之權利。

列入個體資產負債表之確定福利計畫金額列示如下：

	107年12月31日	106年12月31日
確定福利義務現值	\$ 48,988	\$ 47,516
計畫資產公允價值	(18,383)	(16,610)
淨確定福利負債 (資產)	<u>\$ 30,605</u>	<u>\$ 30,906</u>

淨確定福利負債 (資產) 變動如下：

	確 定 福 利 義 務 現 值	計 畫 資 產 公 允 價 值	淨 確 定 福 利 負 債 (資 產)
106年1月1日	<u>\$ 52,522</u>	(\$ 20,507)	<u>\$ 32,015</u>
服務成本			
當期服務成本	316	-	316
利息費用 (收入)	<u>657</u>	(<u>263</u>)	<u>394</u>
認列於損益	<u>973</u>	(<u>263</u>)	<u>710</u>
再衡量數			
計畫資產報酬 (除包含 於淨利息之金額外)	-	13	13
精算 (利益) 損失			
— 人口統計假設變動	1,820	-	1,820
— 經驗調整	(<u>2,699</u>)	<u>-</u>	(<u>2,699</u>)
認列於其他綜合損益	(<u>879</u>)	<u>13</u>	(<u>866</u>)
雇主提撥	<u>-</u>	(<u>953</u>)	(<u>953</u>)
福利支付	(<u>5,100</u>)	<u>5,100</u>	<u>-</u>
106年12月31日	<u>47,516</u>	(<u>16,610</u>)	<u>30,906</u>
服務成本			
當期服務成本	162	-	162
利息費用 (收入)	<u>594</u>	(<u>214</u>)	<u>380</u>
認列於損益	<u>756</u>	(<u>214</u>)	<u>542</u>
再衡量數			
計畫資產報酬 (除包含 於淨利息之金額外)	-	(613)	(613)
精算 (利益) 損失			
— 人口統計假設變動	977	-	977
— 財務假設變動	661	-	661
— 經驗調整	(<u>922</u>)	<u>-</u>	(<u>922</u>)
認列於其他綜合損益	<u>716</u>	(<u>613</u>)	<u>103</u>
雇主提撥	<u>-</u>	(<u>946</u>)	(<u>946</u>)
107年12月31日	<u>\$ 48,988</u>	(<u>\$ 18,383</u>)	<u>\$ 30,605</u>

確定福利計畫認列於損益之金額依功能別彙總如下：

	107年度	106年度
營業成本	\$ -	\$ -
推銷費用	414	538
管理費用	128	172
研發費用	-	-
	<u>\$ 542</u>	<u>\$ 710</u>

本公司因「勞動基準法」之退休金制度暴露於下列風險：

1. 投資風險：勞動部勞動基金運用局透過自行運用及委託經營方式，將勞工退休基金分別投資於國內（外）權益證券與債務證券及銀行存款等標的，惟本公司之計畫資產得分配金額係以不低於當地銀行2年定期存款利率計算而得之收益。
2. 利率風險：政府公債／公司債之利率下降將使確定福利義務現值增加，惟計畫資產之債務投資報酬亦會隨之增加，兩者對淨確定福利負債之影響具有部分抵銷之效果。
3. 薪資風險：確定福利義務現值之計算係參考計畫成員之未來薪資。因此計畫成員薪資之增加將使確定福利義務現值增加。

本公司之確定福利義務現值係由合格精算師進行精算，衡量日之重大假設如下：

	107年12月31日	106年12月31日
折現率	1.125%	1.25%
薪資預期增加率	2.00%	2.00%
死亡率	依據台灣壽險業第五回經驗 生命表	依據台灣壽險業第五回經驗 生命表
殘廢率	依據預期死亡率之10%	依據預期死亡率之10%

	107年12月31日				106年12月31日			
	年	齡	離職率	率	年	齡	離職率	率
離職率	20歲		13.5%		20歲		15.0%	
	25歲		10.5%		25歲		12.0%	
	30歲		9.5%		30歲		11.0%	
	35歲		6.5%		35歲		8.0%	
	40歲		3.5%		40歲		5.0%	
	45歲		2.5%		45歲		4.0%	
	50歲		-		50歲		-	
	55歲		-		55歲		-	
	60歲		-		60歲		-	

依據本公司過去員工離職率經驗資料所待帶的數據及未來趨勢為基礎，經修勻後採用。

20歲以下離職率以20歲計，各年齡間之離職率以內差方式計算。

	107年12月31日			106年12月31日		
	年	齡	自請退休率	年	齡	自請退休率
自請退休率	Z		15.0%	Z		15.0%
	Z+1~64		3.0%	Z+1~64		3.0%
	65		100.0%	65		100.0%

假設Z為個別員工之最早可退休年齡，但個別員工之自請退休率不低於公司同年齡所採用離職率之1.5倍。

若重大精算假設分別發生合理可能之變動，在所有其他假設維持不變之情況下，將使確定福利義務現值增加（減少）之金額如下：

	107年12月31日	106年12月31日
折現率		
增加 0.25%	<u>(\$ 1,335)</u>	<u>(\$ 1,377)</u>
減少 0.25%	<u>\$ 1,391</u>	<u>\$ 1,436</u>
薪資預期增加率		
增加 0.25%	<u>\$ 1,356</u>	<u>\$ 1,402</u>
減少 0.25%	<u>(\$ 1,309)</u>	<u>(\$ 1,351)</u>

由於精算假設可能彼此相關，僅單一假設變動之可能性不大，故上述敏感度分析可能無法反映確定福利義務現值實際變動情形。

	107年12月31日	106年12月31日
預期1年內提撥金額	<u>\$ 964</u>	<u>\$ 1,040</u>
確定福利義務平均到期期間	11.1	11.9

二二、權益

(一) 股本

普通股

	<u>107年12月31日</u>	<u>106年12月31日</u>
額定股數(仟股)	<u>250,000</u>	<u>250,000</u>
額定股本	<u>\$ 2,500,000</u>	<u>\$ 2,500,000</u>
已發行且已收足股款之股數 (仟股)	<u>179,045</u>	<u>179,045</u>
已發行股本	<u>\$ 1,790,452</u>	<u>\$ 1,790,452</u>

已發行之普通股每股面額為 10 元，每股享有一表決權及收取股利之權利。

額定股本中供發行可轉換公司債及員工認股權憑證所保留之股本合計為 10,000 仟股。

(二) 資本公積

	<u>107年12月31日</u>	<u>106年12月31日</u>
<u>得用以彌補虧損、發放現金或撥充股本(1)</u>		
現金增資發行溢價	\$ 291,960	\$ 291,960
員工認股權轉換溢價	66,208	66,208
公司債轉換溢價	436,444	436,444
實際取得或處分子公司股權 價格與帳面價值差額	45,723	66,210
減：資本公積轉增資	(267,199)	(267,199)
減：資本公積發放現金股利	(73,408)	(62,666)
減：庫藏股註銷	(9,461)	(9,461)
	<u>490,267</u>	<u>521,496</u>
<u>僅得用以彌補虧損</u>		
認列對子公司所有權權益 變動(2)	166,292	166,292
<u>不得作為任何用途</u>		
員工認股權	<u>1,250</u>	<u>1,250</u>
	<u>\$ 657,809</u>	<u>\$ 689,038</u>

1. 此類資本公積得用以彌補虧損，亦得於公司無虧損時，用以發放現金或撥充股本，惟撥充股本時每年以實收股本之一定比率為限。

2. 此類資本公積係本公司未實際取得或處分子公司股權時，因子公司權益變動認列之權益交易影響數，或本公司採權益法認列子公司資本公積之調整數。

(三) 保留盈餘及股利政策

依本公司章程之盈餘分派政策規定，本公司年度決算如有盈餘，應先提繳稅款，彌補以往虧損，次提 10% 為法定盈餘公積，其餘再依法令規定提列或迴轉特別盈餘公積，如尚有餘額，併同累積未分配盈餘，由董事會擬定分配議案，提請股東會決議分派股東股息紅利。本公司章程之員工及董監事酬勞分派政策，參閱附註二四之 7. 員工酬勞及董監事酬勞。

本公司股利發放政策係依據公司資本預算、中長期營運規劃及財務狀況，並參考同業及資本市場股利之一般發放水準，作為股利政策之發放依據。有關之盈餘分派得以股票股利或現金股利之方式為之，惟現金股利分派之比例以不低於股利總額之 20%，惟若未來盈餘及資金較充裕時，將提高發放比例。

法定盈餘公積應提撥至其餘額達公司實收股本總額時為止。法定盈餘公積得用以彌補虧損。公司無虧損時，法定盈餘公積超過實收股本總額 25% 之部分除得撥充股本外，尚得以現金分配。

本公司依金管證發字第 1010012865 號函、金管證發字第 1010047490 號函、金管證發字第 1030006415 號函及「採用國際財務報導準則 (IFRSs) 後，提列特別盈餘公積之適用疑義問答」等規定提列及迴轉特別盈餘公積。

本公司分別於 107 年 6 月 13 日及 106 年 6 月 22 日舉行股東常會，分別決議通過 106 及 105 年度盈餘分配案如下：

	盈 餘 分 配 案		每 股 股 利 (元)	
	106年度	105年度	106年度	105年度
法定盈餘公積	\$ 35,116	\$ 44,477	\$ -	\$ -
特別盈餘公積	4,544	-	-	-
現金股利	311,539	399,271	1.74	2.23
現金股利 (資本公積 — 股票溢價發放)	10,742	12,533	0.06	0.07

本公司 108 年 3 月 21 日董事會擬議 107 年度盈餘分配案如下：

	<u>盈餘分配案</u>	<u>每股股利(元)</u>
法定盈餘公積	\$ 52,197	\$ -
特別盈餘公積	245	-
現金股利	470,889	2.63

有關 107 年度之盈餘分配案尚待預計於 108 年 6 月 14 日召開之股東會決議。

(四) 特別盈餘公積

	<u>107年度</u>	<u>106年度</u>
年初餘額	\$ -	\$ -
提列特別公積		
其他權益項目減項提列數	<u>4,544</u>	<u>-</u>
年底餘額	<u>\$ 4,544</u>	<u>\$ -</u>

(五) 其他權益項目

1. 國外營運機構財務報表換算之兌換差額

	<u>107年度</u>	<u>106年度</u>
年初餘額	(\$ 4,700)	\$ 3,286
稅率變動	99	-
當年度產生		
國外營運機構之換算		
差額	2,882	(7,931)
採用權益法之子公司		
之份額	38	(55)
重分類調整		
處分採用權益法之		
公司	<u>771</u>	<u>-</u>
年底餘額	<u>(\$ 910)</u>	<u>(\$ 4,700)</u>

2. 備供出售金融資產未實現損益

106 年 1 月 1 日餘額	<u>\$ 126</u>
當期產生	
未實現損益	24
採用權益法之子公司之份額	<u>6</u>
本期其他綜合損益	<u>30</u>
106 年 12 月 31 日餘額	156
追溯適用 IFRS 9 之影響數	(<u>156</u>)
107 年 1 月 1 日餘額 (IFRS 9)	<u>\$ -</u>

3. 透過其他綜合損益按公允價值衡量之金融資產未實現損益

	107年度
期初餘額 (IAS 39)	\$ -
追溯適用 IFRS 9 之影響數	<u>128</u>
期初餘額 (IFRS 9)	<u>128</u>
當期產生	
未實現損益	
權益工具	(392)
債務工具	<u>(3,615)</u>
本年度其他綜合損益	<u>(4,007)</u>
期末餘額	<u>(\$ 3,879)</u>

二三、收 入

	107年度	106年度
客戶合約收入		
商品銷貨收入	\$ 17,986,691	\$ 16,843,536
設計及服務收入	<u>904</u>	<u>91</u>
	<u>17,987,595</u>	<u>16,843,627</u>
其他營業收入		
服務收入	21,554	2,878
佣金收入	<u>9,847</u>	<u>1,499</u>
	<u>31,401</u>	<u>4,377</u>
	<u>\$ 18,018,996</u>	<u>\$ 16,848,004</u>

(一) 客戶合約之說明

商品銷貨收入

商品銷貨收入主係來自於電子零組件之代理經銷，商品類別分別為特定應用暨液晶面板相關產品、線性／分散式元件、應用晶片及影像處理 IC，本公司係以合約、報價單或訂單約定價格銷售。

勞務收入

勞務收入主係嵌入式、醫療及特殊應用顯示器模組產開發品期間之設計收入及產品逾保固期，發生瑕疵、客戶請求維修之收入、依合約約定價格認列收入。

(二) 合約餘額

	107年12月31日
應收帳款及票據 (附註十一)	<u>\$ 3,196,085</u>
合約負債－流動	
商品銷售	<u>\$ 55,252</u>

合約負債之變動主要係來自滿足履約義務之時點與客戶付款時點之差異。

來自年初合約負債以及前期已滿足之履約義務於當年度認列為收入之金額如下：

	107年度
<u>來自年初合約負債</u>	
商品銷售	<u>\$ 44,688</u>

(三) 客戶合約收入之細分

107 年度

	應	報	導	部	門	
	特 定 應 用 暨 液 晶 面 板 相 關 產 品	線 性 / 分 散 式 元 件	特 定 應 用 晶 片	其	他	總 計
<u>商品或勞務之類型</u> 商品銷貨收入	<u>\$ 5,191,955</u>	<u>\$ 7,419,922</u>	<u>\$ 1,257,907</u>	<u>\$ 4,149,212</u>		<u>\$18,018,996</u>

106 年度

	應	報	導	部	門	
	特 定 應 用 暨 液 晶 面 板 相 關 產 品	線 性 / 分 散 式 元 件	特 定 應 用 晶 片	其	他	總 計
<u>商品或勞務之類型</u> 商品銷貨收入	<u>\$ 6,035,551</u>	<u>\$ 6,862,174</u>	<u>\$ 1,101,010</u>	<u>\$ 2,849,269</u>		<u>\$16,848,004</u>

二四、繼續營業單位淨利及其他綜合損益

(一) 繼續營業單位淨利項目

1. 其他收入

	107年度	106年度
租金收入		
營業租賃收入	\$ 11,308	\$ 11,202
利息收入		
銀行存款	1,674	832
備供出售金融資產	-	27
透過其他綜合損益		
按公允價值衡量		
之債務工具投資	254	-
押金設算息	13	14
	<u>1,941</u>	<u>873</u>
股利收入		
透過損益按公允價		
值衡量之金融資		
產	33	31
備供出售金融資產	-	13
透過其他綜合損益		
按公允價值衡量		
之權益工具投資	19	-
	<u>52</u>	<u>44</u>
資訊服務收入	2,580	2,580
董監酬勞	1,714	1,614
	<u>\$ 17,595</u>	<u>\$ 16,313</u>

2. 其他利益及損失

	107年度	106年度
處分金融資產損益		
備供出售金融資產	\$ -	\$ 40
金融資產及金融負債		
(損)益		
持有供交易之金融		
資產	-	160
強制透過損益按公		
允價值衡量之金		
融資產	(9)	-
處分子公司損失	(1,637)	-

(接次頁)

(承前頁)

	107年度	106年度
淨外幣兌換(損)益	\$ 39,140	(\$ 80,709)
處分不動產、廠房及設備(損)益	-	(18)
手續費	(11,177)	(9,533)
減損損失	-	(435)
過追訴期之預收款項轉列收入	3,876	9,236
其他	1,164	534
	<u>\$ 31,357</u>	<u>(\$ 80,725)</u>

3. 財務成本

	107年度	106年度
銀行借款利息	<u>\$ 52,407</u>	<u>\$ 27,807</u>

本公司 107 及 106 年皆無利息資本化之情形。

4. 減損(損失)迴轉

	107年度	106年度
備供出售權益投資	<u>\$ -</u>	(\$ 435)
應收帳款	(\$ 13,828)	<u>\$ 1,000</u>
存貨(包含於營業成本)	(\$ 16,000)	<u>\$ 6,000</u>

5. 折舊及攤銷

	107年度	106年度
折舊費用依功能別彙總		
營業成本	\$ -	\$ -
營業費用	11,023	11,040
	<u>\$ 11,023</u>	<u>\$ 11,040</u>
攤銷費用依功能別彙總		
營業成本	\$ -	\$ -
營業費用	1,283	1,284
	<u>\$ 1,283</u>	<u>\$ 1,284</u>

6. 員工福利費用

	<u>107年度</u>	<u>106年度</u>
短期員工福利	\$ 248,488	\$ 209,085
退職後福利（附註二 一）		
確定提撥計畫	6,311	7,076
確定福利計畫	<u>542</u>	<u>710</u>
	<u>6,853</u>	<u>7,786</u>
其他員工福利	<u>18,800</u>	<u>20,362</u>
員工福利費用合計	<u>\$ 274,141</u>	<u>\$ 237,233</u>
依功能別彙總		
營業成本	\$ -	\$ -
營業費用	<u>274,141</u>	<u>237,233</u>
	<u>\$ 271,141</u>	<u>\$ 237,233</u>

7. 員工酬勞及董監事酬勞

本公司依章程規定係按當年度扣除分派員工及董監酬勞前之稅前利益分別以 7.5%~10%及不高於 3%提撥員工酬勞及董監事酬勞。107 及 106 年度員工酬勞及董監事酬勞分別於 108 年 3 月 21 日及 107 年 3 月 23 日經董事會決議如下：

估列比例

	<u>107年度</u>	<u>106年度</u>
員工酬勞	7.5%	7.5%
董監事酬勞	1.5%	1.5%

金額

	<u>107年度</u>		<u>106年度</u>	
	現	金	現	金
員工酬勞／紅利	\$ 54,200		\$ 33,300	
董監事酬勞		10,800		7,000

年度個體財務報告通過發布日後若金額仍有變動，則依會計估計變動處理，於次一年度調整入帳。

本公司分別於 107 年 3 月 23 日及 106 年 3 月 28 日召開董事會，致員工酬勞及董監事酬勞之實際配發金額與個體財務報告之認列金額不同，差異數分別調整為 107 及 106 年度之損益。

	106年度		105年度	
	員工酬勞	董監事酬勞	員工酬勞	董監事酬勞
董事會決議配發金額	\$ 33,300	\$ 7,000	\$ 44,560	\$ 8,440
年度財務報告認列金額	\$ 33,300	\$ 6,700	\$ 44,000	\$ 8,000

有關本公司 107 及 106 年董事會決議之員工酬勞及董監事酬勞資訊，請至台灣證券交易所「公開資訊觀測站」查詢。

8. 外幣兌換損益

	107年度	106年度
外幣兌換利益總額	\$ 484,487	\$ 558,948
外幣兌換損失總額	(445,347)	(639,657)
淨(損)益	\$ 39,140	(\$ 80,709)

二五、繼續營業單位所得稅

(一) 認列於損益之所得稅費用(利益)主要組成項目

	107年度	106年度
當期所得稅		
本年度產生者	\$ 151,201	\$ 59,144
未分配盈餘加徵	15	42
以前年度之調整	2,889	(6,435)
	154,105	52,751
遞延所得稅		
本年度產生者	(35,752)	(1,301)
稅率變動	6,349	-
	(29,403)	(1,301)
認列於損益之所得稅費用	\$ 124,702	\$ 51,450

會計所得與當期所得稅費用之調節如下：

	107年度	106年度
繼續營業單位稅前淨利	\$ 646,676	\$ 402,605
稅前淨利按法定稅率計算之		
所得稅	\$ 129,335	\$ 68,443
稅上不可減除之費損	10,060	6,417
免稅所得	(24,372)	(17,017)
未分配盈餘加徵	15	42
未認列之可減除暫時性差異	426	-
稅率變動	6,349	-
以前年度之當期所得稅費用		
於本年度之調整	2,889	(6,435)
認列於損益之所得稅費用	\$ 124,702	\$ 51,450

本公司於 106 年適用之稅率為 17%。107 年 2 月修正後中華民國所得稅法將營利事業所得稅稅率由 17%調整為 20%，並自 107 年度施行。此外，107 年度未分配盈餘所適用之稅率將由 10%調降為 5%。

由於 108 年度股東會盈餘分配情形尚具不確定性，故 107 年度未分配盈餘加徵 5%所得稅之潛在所得稅後果尚無法可靠決定。

(二) 認列於其他綜合損益之所得稅

	107年度	106年度
遞延所得稅		
稅率變動	\$ 272	\$ -
本年度產生者		
— 國外營運機構換算	1,466	1,625
— 確定福利計畫再衡量數	20	(147)
	<u>\$ 1,758</u>	<u>\$ 1,478</u>

(三) 本期所得稅資產與負債

	107年12月31日	106年12月31日
本期所得稅資產		
應收退稅款	\$ -	\$ 9,149
預付所得稅	715	715
	<u>\$ 715</u>	<u>\$ 9,864</u>
本期所得稅負債		
應付所得稅	<u>\$ 120,502</u>	<u>\$ 36,892</u>

(四) 遞延所得稅資產與負債

遞延所得稅資產及負債之變動如下：

107 年度

遞延所得稅資產	認列於其他			
	年 初 餘 額	認 列 於 損 益	綜 合 損 益	年 底 餘 額
暫時性差異				
減損損失	\$ 5,454	\$ 539	\$ -	\$ 5,993
備抵呆帳	-	760	-	760
存貨跌價損失	8,354	4,674	-	13,028
未實現銷貨退回與折讓	9,552	9,505	-	19,057
公司間交易未實現損益	605	(374)	-	231

(接次頁)

(承前頁)

	年 初 餘 額	認 列 於 損 益	認 列 於 其 他 綜 合 損 益	年 底 餘 額
未實現兌換利益	\$ 6,336	(\$ 5,924)	\$ -	\$ 412
確定福利退休計畫	3,854	426	193	4,473
國外營運機構兌換差額	-	561	(338)	223
其 他	229	40	-	269
	<u>\$ 34,384</u>	<u>\$ 10,207</u>	<u>(\$ 145)</u>	<u>\$ 44,446</u>
<u>遞 延 所 得 稅 負 債</u>				
暫時性差異				
子公司之未分配盈餘	(\$ 7,051)	\$ 150	\$ -	(\$ 6,901)
國外營運機構兌換差額	(2,543)	640	1,903	-
未實現進貨折讓	(69,139)	18,406	-	(50,733)
	<u>(\$ 78,733)</u>	<u>\$ 19,196</u>	<u>\$ 1,903</u>	<u>(\$ 57,634)</u>

106 年度

	年 初 餘 額	認 列 於 損 益	認 列 於 其 他 綜 合 損 益	年 底 餘 額
<u>遞 延 所 得 稅 資 產</u>				
暫時性差異				
減損損失	\$ 5,462	(\$ 8)	\$ -	\$ 5,454
存貨跌價損失	9,374	(1,020)	-	8,354
未實現銷貨退回與折讓	13,579	(4,027)	-	9,552
公司間交易未實現損益	420	185	-	605
確定福利退休計畫	4,042	(41)	(147)	3,854
未實現兌換利益	-	6,336	-	6,336
其 他	228	1	-	229
	<u>\$ 33,105</u>	<u>\$ 1,426</u>	<u>(\$ 147)</u>	<u>\$ 34,384</u>
<u>遞 延 所 得 稅 負 債</u>				
暫時性差異				
子公司之未分配盈餘	(\$ 3,962)	(\$ 3,089)	\$ -	(\$ 7,051)
未實現兌換利益	(1,106)	1,106	-	-
國外營運機構兌換差額	(4,168)	-	1,625	(2,543)
未實現進貨折讓	(70,997)	1,858	-	(69,139)
	<u>(\$ 80,233)</u>	<u>(\$ 125)</u>	<u>\$ 1,625</u>	<u>(\$ 78,733)</u>

(四) 所得稅核定情形

本公司之營利事業所得稅申報，截至 105 年度以前之申報案件業經稅捐稽徵機關核定。本公司就 100 年度申報案件申請複查業於 106 年 10 月業經稅捐稽徵機關核定補繳 655 仟元，因 105 年已暫估 7,422 仟元所得稅費用，致 106 年產生 6,767 仟元之所得稅利益。

二六、每股盈餘

單位：每股元

	107年度	106年度
基本每股盈餘	<u>\$ 2.92</u>	<u>\$ 1.96</u>
稀釋每股盈餘	<u>\$ 2.88</u>	<u>\$ 1.94</u>

用以計算每股盈餘之盈餘及普通股加權平均股數如下：

本年度淨利

	107年度	106年度
淨 利	<u>\$ 521,974</u>	<u>\$ 351,155</u>
用以計算基本每股盈餘之淨利	<u>\$ 521,974</u>	<u>\$ 351,155</u>
用以計算稀釋每股盈餘之盈餘	<u>\$ 521,974</u>	<u>\$ 351,155</u>

股 數

單位：仟股

	107年度	106年度
用以計算基本每股盈餘之普通 股加權平均股數	179,045	179,045
具稀釋作用潛在普通股之影 響： 員工酬勞	<u>2,203</u>	<u>1,530</u>
用以計算稀釋每股盈餘之普通 股加權平均股數	<u>181,248</u>	<u>180,575</u>

若本公司得選擇以股票或現金發放員工酬勞，則計算稀釋每股盈餘時，假設員工酬勞將採發放股票方式，並於該潛在普通股具有稀釋作用時計入加權平均流通在外股數，以計算稀釋每股盈餘。於次年度股東會決議員工酬勞發放股數前計算稀釋每股盈餘時，亦繼續考量該等潛在普通股之稀釋作用。

二七、處分投資子公司－喪失控制

本公司於 106 年 9 月 14 日經董事會決議解散清算東利公司，本公司所營業務為電子零組件之加工及買賣。本公司於 107 年 7 月 6 日完成解散清算。處分東利公司之說明，請參閱本公司 107 年度合併財務報告附註二九。

二八、部分取得或處分投資子公司－不影響控制

本公司於 106 年 3 月 24 日未按持股比例認購勁豐子公司現金增資股權，致持股比例由 77.92% 下降為 64.89%；於 106 年 3 月 31 日處分其對勁豐子公司 2.23% 之持股，致持股比例由 64.89% 下降至 62.66%。

本公司之子公司勁豐公司於 106 年 5 月至 7 月間買回庫藏股，致本公司持股比例由 62.66% 上升至 64.62%。

本公司於 107 年 7 月認購勁豐子公司股權，致持股比例由 64.62% 上升至 65.57%；於 107 年 8 月認購勁豐子公司股權，致持股比例由 65.57% 上升至 65.93%；於 107 年 10 月認購勁豐子公司股權，致持股比例由 65.93% 上升至 66.13%；於 107 年 11 月認購勁豐子公司股權，致持股比例由 66.13% 上升至 66.20%。

由於上述交易並未改變本公司對該等子公司之控制，本公司係視為權益交易處理。部分處分勁豐子公司之說明，請參閱本公司 107 年度合併財務報告附註三十。

二九、現金流量資訊

(一) 非現金交易

本公司於 107 及 106 年度進行下列非現金交易之投資及籌資活動：

1. 本公司於 106 年度將預付設備款重分類至不動產、廠房及設備為 1,010 仟元。
2. 本公司於 107 年及 106 年 12 月 31 日將長期借款重分類至一年內到期之長期借款分別為 26,739 仟元及 24,221 仟元。

(二) 來自籌資活動之負債變動

107 年度

	107年1月1日	現金流量	非現金之變動 公允價值調整	107年12月31日
短期借款	\$ 1,450,989	\$ 468,126	(\$ 3,373)	\$ 1,915,742
應付短期票券	190,000	(120,000)	-	70,000
長期借款	69,788	(24,221)	-	45,567
存入保證金	-	12,604	-	12,604
	<u>\$ 1,710,777</u>	<u>\$ 336,509</u>	<u>(\$ 3,373)</u>	<u>\$ 2,043,913</u>

106 年度

	106年1月1日	現金流量	非現金之變動 公允價值調整	106年12月31日
短期借款	\$ 1,395,550	\$ 63,193	(\$ 7,754)	\$ 1,450,989
應付短期票券	160,000	30,000	-	190,000
長期借款	91,610	(21,822)	-	69,788
	<u>\$ 1,647,160</u>	<u>\$ 71,371</u>	<u>(\$ 7,754)</u>	<u>\$ 1,710,777</u>

三十、營業租賃協議

(一) 本公司為承租人

營業租賃係承租辦公室，租賃期間為 2~5 年。於租賃期間終止時，本公司並無優惠承購權。

不可取消營業租賃之未來最低租賃給付總額如下：

	107年12月31日	106年12月31日
不超過 1 年	\$ 6,062	\$ 3,894
超過 1 年但不超過 5 年	7,747	4,464
	<u>\$ 13,809</u>	<u>\$ 8,358</u>

(二) 本公司為出租人

營業租賃係出租本公司之青埔廠 2-3 樓及環山路辦公室，租賃期間為 2~5 年。所有營業租賃合約均包含承租人於行使續租權時，依市場租金行情調整租金之條款。承租人於租賃期間結束時，對該不動產不具有優惠承購權。

不可取消營業租賃之未來最低租賃給付總額如下：

	107年12月31日	106年12月31日
不超過 1 年	\$ 11,152	\$ 6,527
1~5 年	39,948	4
	<u>\$ 51,100</u>	<u>\$ 6,531</u>

三一、資本風險管理

本公司進行資本管理以確保集團內各企業能夠於繼續經營之前提下，藉由將債務及權益餘額最適化，以使股東報酬極大化。

本公司採用審慎之風險管理策略並定期審核，依據業務發展策略及營運需求做出整體性的規劃，以決定本公司適當之資本結構。

本公司不須遵守其他外部資本規定。

三二、金融工具

(一) 公允價值資訊－非按公允價值衡量之金融工具

107年12月31日

	帳面金額	公允價值			合計
		第1等級	第2等級	第3等級	
金融資產					
按攤銷後成本衡量之金融資產：					
應收帳款、票據及其他應收款	\$ 3,004,688	\$ -	\$ 3,004,688	\$ -	\$ 3,004,688
存出保證金	156,063	-	156,063	-	156,063
金融負債					
按攤銷後成本衡量之金融負債：					
－銀行借款	2,031,309	-	2,031,309	-	2,031,309
－應付票據、應付帳款及其他應付款	1,877,550	-	1,877,550	-	1,877,550
－存入保證金	12,604	-	12,604	-	12,604

106年12月31日

	帳面金額	公允價值			合計
		第1等級	第2等級	第3等級	
金融資產					
其他放款及應收款、應收帳款、應收票據及其他應收款					
	\$ 3,148,967	\$ -	\$ 3,148,967	\$ -	\$ 3,148,967
存出保證金	3,596	-	3,596	-	3,596
金融負債					
以攤銷後成本衡量之金融負債：					
－銀行借款	1,710,777	-	1,710,777	-	1,710,777
－應付票據、應付帳款及其他應付款	1,965,420	-	1,965,420	-	1,965,420

本公司管理階層認為非按公允價值衡量之金融資產及金融負債之帳面金額到期日甚近，或未來收付價格與帳面金額相當，其帳面金額趨近其公允價值。

(二) 公允價值資訊－以重複性基礎按公允價值衡量之金融工具

1. 公允價值層級

107年12月31日

	第1級	第2級	第3級	合計
透過損益按公允價值衡量之金融資產				
國內上市(櫃)股票	\$ 1,550	\$ -	\$ -	\$ 1,550
透過其他綜合損益按公允價值衡量之金融資產				
權益工具投資				
－國內上市(櫃)及興櫃股票	\$ 800	\$ -	\$ -	\$ 800
－國內未上市(櫃)及興櫃股票	-	-	1,945	1,945
債務工具投資				
－應收帳款讓售	-	262,571	-	262,571
合計	\$ 800	\$ 262,571	\$ 1,945	\$ 265,316

106 年 12 月 31 日

	第 1 級	第 2 級	第 3 級	合 計
<u>備供出售金融資產</u>				
國內上市(櫃)有價 證券				
— 權益投資	\$ <u>157</u>	\$ <u>-</u>	\$ <u>-</u>	\$ <u>157</u>

107 及 106 年度無第 1 級與第 2 級公允價值衡量間移轉之情形。

2. 金融資產以第 3 級公允價值衡量之調節

107 年 12 月 31 日

	透過其他綜合損益 按公允價值衡量之 金融資產 權益工具
年初餘額	\$ -
認列於損益	-
購 買	<u>1,945</u>
年底餘額	\$ <u>1,945</u>

106 年 12 月 31 日

	備 供 出 售 之 金 融 資 產
年初餘額	\$ 435
提列減損損失	(<u>435</u>)
年底餘額	\$ <u>-</u>

3. 第 2 等級公允價值衡量之評價技術及輸入值

金 融 工 具 類 別	評 價 技 術 及 輸 入 值
應收帳款讓售	現金流量折現法：按反映期末現時借款利率之折現率進行折現。

4. 第 3 等級公允價值衡量之評價技術及輸入值

國內未上市(櫃)權益投資係採用市場法估算公允價值，其判定係參考產業類別、同類型公司評價及公司營運情形。

(三) 金融工具之種類

	107年12月31日	106年12月31日
<u>金融資產</u>		
透過損益按公允價值衡量		
強制透過損益按公允價值衡量	\$ 1,550	\$ -
放款及應收款 (註 1)	-	4,175,291
備供出售金融資產	-	157
按攤銷後成本衡量之金融資產 (註 2)	4,210,430	-
透過其他綜合損益按公允價值衡量之金融資產		
權益工具投資	2,745	-
債務工具投資	262,571	-
<u>金融負債</u>		
以攤銷後成本衡量 (註 3)	3,921,463	3,676,197

註 1：餘額係包含現金及約當現金、應收票據、應收帳款、其他應收款及存出保證金等以攤銷後成本衡量之放款及應收款。

註 2：餘額係包含分類為現金及約當現金、債務工具投資、應收票據、應收帳款、其他應收款及存出保證金等按攤銷後成本衡量之金融資產。

註 3：餘額係包含短期借款、應付短期票券、應付票據、應付帳款、其他應付款、長期借款及存入保證金等以攤銷後成本衡量之金融負債。

(四) 財務風險管理目的與政策

本公司主要金融工具包括權益及債務工具投資、應收帳款、應付帳款及借款。本公司營運有關之財務風險，包括市場風險（包含匯率風險、利率風險及其他價格風險）、信用風險及流動性風險。

1. 市場風險

本公司之營運活動使本公司承擔之主要財務風險為外幣匯率變動風險（參閱下述(1)）、利率變動風險（參閱下述(2)）以及其他價格風險（參閱下述(3)）。

(1) 匯率風險

本公司從事外幣計價之銷貨與進貨交易，因而使本公司產生匯率變動暴險。

本公司於資產負債表日非功能性貨幣計價之貨幣性資產與貨幣性負債帳面金額以及具匯率風險暴險之衍生工具帳面金額，參閱附註三七。

敏感度分析

本公司主要受到美金匯率波動之影響。

下表詳細說明當新台幣(功能性貨幣)對各攸關外幣之匯率增加及減少 1%時，本公司之敏感度分析。1%係為本公司內部向主要管理階層報告匯率風險時所使用之敏感度比率，亦代表管理階層對外幣匯率之合理可能變動範圍之評估。敏感度分析僅包括流通在外之外幣貨幣性項目，並將其年底之換算以匯率變動 1%予以調整。下表之正數係表示當新台幣相對於各相關貨幣貶值 1%時，將使稅前淨利或權益增加之金額；當新台幣相對於各相關外幣升值 1%時，其對稅前淨利或權益之影響將為同金額之負數。

	美 金 之 影 響	
	107年度	106年度
損 益	<u>\$ 14,253</u> (i)	<u>\$ 14,446</u> (i)

(i) 主要源自於本公司於資產負債表日尚流通在外且未進行現金流量避險之美金計價應收、應付款項及借款。

本公司於本年度對匯率敏感度下降，主係因以美金計價之銀行借款增加所致。管理階層認為敏感度分析無法代表匯率固有風險，因資產負債表日之外幣暴險無法反映年中暴險情形。

(2) 利率風險

本公司定期評估避險活動，使其與利率觀點及既定之風險偏好一致，以確保採用最符合成本效益之避險策略。

本公司於資產負債表日受利率暴險之金融資產及金融負債帳面金額如下：

	107年12月31日	106年12月31日
具公允價值利率風險		
金融資產	\$ -	\$ -
金融負債	\$ 70,000	\$ 190,000
具現金流量利率風險		
金融資產	\$ 1,049,679	\$ 1,022,728
金融負債	\$ 1,961,309	\$ 1,520,777

本公司因持有變動利率銀行借款而面臨現金流量利率風險之暴險。此等情況符合本公司維持浮動利率借款以降低利率公允價值風險之政策。本公司之現金流量利率風險主要係因美金計價借款相關之指標利率波動。

敏感度分析

下列敏感度分析係依衍生及非衍生工具於資產負債表日之利率暴險而決定。對於浮動利率負債，其分析方式係假設資產負債表日流通在外之負債金額於報導期間皆流通在外。本公司內部向主要管理階層報告利率時所使用之變動率為利率增加或減少 0.5%，此亦代表管理階層對利率之合理可能變動範圍之評估。

若利率增加／減少 0.5%，在所有其他變數維持不變之情況下，本公司 107 及 106 年度之稅前淨利減少／增加 4,558 仟元及 2,490 仟元，主因為本公司之變動利率借款、銀行存款所面臨現金流量利率風險之暴險。

本公司於本年度對利率之敏感度上升，主因為變動利率債務工具增加。

(3) 其他價格風險

本公司因權益證券投資而產生權益價格暴險。本公司管理階層藉由持有不同風險投資組合以管理風險。此外，本公司指派特定團隊監督價格風險並評估何時須增加被避風險之避險部位。

敏感度分析

下列敏感度分析係依資產負債表日之權益價格暴險進行。

若權益價格上漲／下跌 3%，107 年度稅前損益將因透過損益按公允價值衡量金融資產之公允價值上升／下跌而增加／減少 105 仟元。107 年度稅後其他綜合損益將因透過其他綜合損益按公允價值衡量金融資產之公允價值上升／下跌而增加／減少 24 仟元。

若權益價格上漲／下跌 3%，106 年度稅後其他綜合損益將因備供出售金融資產公允價值之變動而增加／減少 5 仟元。

本公司於本年度對價格風險之敏感度上升，主因本公司對權益證券投資增加。

2. 信用風險

信用風險係指交易對方拖欠合約義務而造成本公司財務損失之風險。截至資產負債表日，本公司可能因交易對方未履行義務及本公司提供財務保證造成財務損失之最大信用風險暴險主要（不考慮擔保品或其他信用增強工具，且不可撤銷之最大暴險金額）主要係來自於：

- (1) 個體資產負債表所認列之金融資產帳面金額。
- (2) 本公司提供財務保證而可能需支付之最大金額，不考量發生可能性。

金融資產受到本公司之交易對方未履行合約義務之潛在影響。本公司信用風險係以財務報導期間結束日公允價值為正數之合約為評估對象。本公司之交易對方均為信用良好之金融機構及公司組織，且每年定期由專責單位監控交易對方之信用暴險程度，因此不預期有重大之信用風險。

為減輕信用風險，本公司管理階層指派專責團隊負責授信額度之決定、授信核准及其他監控程序以確保逾期應收款項之回收已採取適當行動。本公司與金融機構簽訂讓售應收帳款之

合約及保險合約，於承購及承保額度內無須擔保應收帳款債務人因信用風險而影響債務履約之能力。此外，本公司於資產負債表日會逐一複核應收款項之可回收金額以確保無法回收之應收款項已提列適當減損損失。據此，本公司管理階層認為本公司之信用風險已顯著減少。

截至 107 年及 106 年 12 月 31 日，超過應收帳款合計數之 5% 之客戶之應收帳款佔本公司應收帳款餘額百分比分別為 8% 及 17%，其餘應收帳款之信用集中風險相對並不重大。

本公司之客戶群廣大且互無關聯，故信用風險之集中度不高。

本公司最大信用暴險金額為在不考量擔保品及其他信用增強之政策下，金融資產之帳面金額扣除依規定得互抵之金額及依規定認列之減損損失後之淨額。

3. 流動性風險

本公司係透過管理及維持足夠部位之現金及約當現金以支應營運並減輕現金流量波動之影響。本公司管理階層監督銀行融資額度使用狀況並確保借款合同條款之遵循。

銀行借款對本公司而言係為一項重要流動性來源。截至 107 年及 106 年 12 月 31 日止，本公司未動用之融資額度，參閱下列(2)融資額度之說明。

(1) 非衍生金融負債之流動性及利率風險表

非衍生金融負債剩餘合約到期分析係依本公司最早可能被要求還款之日期，按金融負債未折現現金流量(包含本金及估計利息)編製。因此，本公司可被要求立即還款之銀行借款，係列於下表最早之期間內，不考慮銀行立即執行該權利之機率；其他非衍生金融負債到期分析係依照約定之還款日編製。

以浮動利率支付之利息現金流量，其未折現之利息金額係依據資產負債表日殖利率推導而得。

	107年12月31日			
	短於1年	2至3年	4至5年	5年以上
<u>非衍生金融負債</u>				
短期借款	\$ 1,951,624	\$ -	\$ -	\$ -
應付短期票券	70,000	-	-	-
應付票據及帳款	1,660,448	-	-	-
其他應付款	217,102	-	-	-
長期銀行借款	27,100	25,952	-	-
	<u>\$ 3,926,274</u>	<u>\$ 25,952</u>	<u>\$ -</u>	<u>\$ -</u>

	106年12月31日			
	短於1年	2至3年	4至5年	5年以上
<u>非衍生金融負債</u>				
短期借款	\$ 1,470,337	\$ -	\$ -	\$ -
應付短期票券	190,000	-	-	-
應付票據及帳款	1,785,905	-	-	-
其他應付款	179,515	-	-	-
長期銀行借款	24,660	47,216	-	-
	<u>\$ 3,650,417</u>	<u>\$ 47,216</u>	<u>\$ -</u>	<u>\$ -</u>

(2) 融資額度

	107年12月31日	106年12月31日
<u>無擔保銀行借款額度</u>		
— 已動用金額	\$ 1,915,742	\$ 1,450,989
— 未動用金額	<u>4,632,582</u>	<u>5,317,862</u>
	<u>\$ 6,548,324</u>	<u>\$ 6,768,851</u>
<u>有擔保銀行借款額度</u>		
— 已動用金額	<u>\$ 45,567</u>	<u>\$ 69,788</u>

(五) 金融資產轉移資訊

本公司讓售應收帳款之相關資訊如下：

交易對象	本年度讓售金額	截至年底已預支金額	截至年底保留款金額	年度
<u>107年12月31日</u>				
永豐商業銀行	\$ 786,352	\$ 695,635	\$ 90,717	\$ 91,000
台新國際商業銀行	924,445	831,984	92,461	1,213,000
彰化銀行	80,674	72,606	8,068	101,360
玉山銀行	131,643	118,479	13,164	337,865
匯豐銀行	343,824	282,048	61,776	414,653
	<u>\$ 2,266,938</u>	<u>\$ 2,000,752</u>	<u>\$ 266,186</u>	

(接次頁)

(承前頁)

交 易 對 象	本 年 度 讓 售 金 額	截 至 年 底 已 預 支 金 額	截 至 年 底 保 留 款 金 額	額 度
106年12月31日				
永豐商業銀行	\$ 506,543	\$ 383,538	\$ 123,005	660,000
台新國際商業銀行	397,125	342,012	55,113	813,000
彰化銀行	38,639	34,775	3,864	38,688
玉山銀行	67,159	60,443	6,716	148,800
匯豐銀行	313,754	277,632	36,122	342,240
	<u>\$ 1,323,220</u>	<u>\$ 1,098,400</u>	<u>\$ 224,820</u>	

上述額度可循環使用。

上述 107 年及 106 年 12 月 31 日止債權出售之利率區間分別為 2.72%~3.735%及 1.53%~2.92%。

依讓售合約之約定，因商業糾紛（如銷貨退回或折讓等）而產生之損失由本公司承擔，因信用風險而產生之損失則由該等銀行承擔。

本公司提供本票為應收帳款讓售之擔保，請參閱附註三五。

三三、關係人交易

除已於其他附註揭露外，本公司與其他關係人間之交易如下。

(一) 關係人名稱及其關係

關 係 人 名 稱	與 本 公 司 之 關 係
勁豐電子股份有限公司	子 公 司
HAPPY ON SUPPLY CHAIN MANAGEMENT LTD.	子 公 司
嘉合豐電子（深圳）有限公司	子 公 司
豐藝電子（上海）有限公司	子 公 司
威健實業股份有限公司	實 質 關 係 人
豐碩一投資有限公司	實 質 關 係 人
富經行股份有限公司	實 質 關 係 人

(二) 營業收入

帳 列 項 目	關 係 人 類 別 / 名 稱	107年度	106年度
銷貨收入	實 質 關 係 人	\$ 3,453	\$ 2,237
	子 公 司	<u>1,044,669</u>	<u>936,780</u>
		<u>\$ 1,048,122</u>	<u>\$ 939,017</u>
其他收入	勁豐電子股份有限公司	<u>\$ 4,308</u>	<u>\$ 4,216</u>

(三) 進 貨

關 係 人 類 別	107年度	106年度
實質關係人	\$ 8,900	\$ 6,534
子 公 司	<u>23,921</u>	<u>11,283</u>
	<u>\$ 32,821</u>	<u>\$ 17,817</u>

上述與關係人間之進、銷貨之交易條件與其他非關係人比較並無重大異常。

(四) 應收關係人款項 (不含對關係人放款)

帳 列 項 目	關 係 人 類 別	107年12月31日	106年12月31日
應收帳款	子 公 司	\$ 167,580	\$ 261,447
	實質關係人	<u>1,392</u>	<u>1,350</u>
		<u>\$ 168,972</u>	<u>\$ 262,797</u>
其他應收款	子 公 司	<u>\$ 7,074</u>	<u>\$ 42</u>

流通在外之應收關係人款項未收取保證。107年度對子公司之應收關係人款項並未提列備抵損失。

(五) 應付關係人款項 (不含向關係人借款)

帳 列 項 目	關 係 人 類 別	107年12月31日	106年12月31日
應付帳款	子 公 司	\$ 7,200	\$ 1,910
	實質關係人	<u>3,730</u>	<u>5,210</u>
		<u>\$ 10,930</u>	<u>\$ 7,120</u>
其他應付款	子 公 司	<u>\$ 9,856</u>	<u>\$ 10,932</u>

流通在外之應付關係人款項餘額係未提供擔保。

(六) 預收款項

帳 列 項 目	關 係 人 類 別	107年12月31日	106年12月31日
預收款項	子 公 司	<u>\$ 725</u>	<u>\$ 725</u>

(七) 取得金融資產

107 年度

關係人類別／名稱	帳列項目	交易股數	交易標的	取得價款
豐碩一投資有限公司	透過損益按公允價值衡量之金融資產－流動	56,080	力智電子股份有限公司	\$ 1,009
		52,000	晉宏科技股份有限公司	936
				<u>\$ 1,945</u>

(八) 其他關係人交易

1. 營業租賃－租金支出

出租人	標的物	租期及租金支付方式	107年度	106年度
威健實業股份有限公司	內湖環山路辦公大樓	租期 105 年 1 月 1 日至 109 年 12 月 31 日，每 6 個月為一期，按期支付租金。	\$ 2,232	\$ 2,232
HAPPY ON SUPPLY CHAIN MANAGEMENT LTD.	香港倉庫及辦公室	每月租金港幣 10,000 元，倉庫則依照每月使用面積計算，自 95 年 2 月開始承租，逐月支付租金。	6,976	13,961
實質關係人	內湖環山路辦公大樓	租期 106 年 3 月 1 日至 108 年 2 月 28 日止。	780	440
			<u>\$ 9,988</u>	<u>\$ 16,633</u>

2. 營業租賃－租金收入

承租人	標的物	租期及租金支付方式	107年度	106年度
勁豐電子股份有限公司	青埔廠	租期 107 年 8 月 1 日至 112 年 7 月 30 日止 102 年 8 月 1 日至 107 年 7 月 30 日止，每 6 個月為一期，按期支付租金。	\$ 11,148	\$ 11,148
豐碩一投資有限公司	內湖環山路辦公大樓	租期 106 年 3 月 1 日至 108 年 2 月 28 日止及 104 年 3 月 1 日至 106 年 2 月 28 日止，每 6 個月為一期，按期支付租金。	24	24
			<u>\$ 11,172</u>	<u>\$ 11,172</u>

3. 其他交易事項

關係人類別 / 名稱	項 目	107年度	106年度
HAPPY ON SUPPLY CHAIN MANAGEMENT LTD. 子 公 司	運 費 維 修 費	<u>\$ 53,895</u> <u>\$ 49</u>	<u>\$ 56,730</u> <u>\$ 47</u>
嘉合豐電子(深圳) 有限公司	其他費用	\$ 27,746	\$ 20,082
豐藝電子(上海)有限 公司		22,199	17,313
實質關係人		<u>600</u>	<u>600</u>
		<u>\$ 50,545</u>	<u>\$ 37,995</u>

(九) 對主要管理階層之獎酬

	107年度	106年度
短期員工福利	\$ 36,482	\$ 31,425
其他長期員工福利	215	175
	<u>\$ 36,697</u>	<u>\$ 31,600</u>

董事及其他主要管理階層之薪酬係由薪酬委員會依照個人績效及市場趨勢決定。

三四、質抵押之資產

下列資產業經提供為向銀行借款之擔保品：

	107年12月31日	106年12月31日
土 地	\$ 186,047	\$ 186,047
房屋及建築	<u>103,660</u>	<u>108,482</u>
	<u>\$ 289,707</u>	<u>\$ 294,529</u>

上述自有土地及建築物已質押作為銀行借款之擔保，本公司不得將質押資產作為其他借款之擔保品或出售予其他企業。

三五、重大或有負債及未認列之合約承諾

除其他附註所述者外，本公司於資產負債表日有下列重大承諾事項及或有事項：

(一) 重大承諾

1. 截至 107 年及 106 年 12 月 31 日止，本公司已開立未使用之信用狀金額分別為新台幣 49,000 仟元及 32,700 仟元與美金 5,734 仟元及 9,080 仟元。
2. 截至 107 年及 106 年 12 月 31 日止，本公司分別開立 1,506,000 仟元及 1,613,000 仟元本票供銀行借款額度、應收帳款讓售額度及購料保證使用。
3. 截至 107 年及 106 年 12 月 31 日止，本公司分別開立 176,024 仟元及 163,102 仟元保證函供購料保證使用。
4. 截至 107 年及 106 年 12 月 31 日止，本公司皆開立 12,000 仟元保證函供關稅保證使用。

(二) 或有事項：無。

三六、重大之期後事項：無。

三七、具重大影響外幣資產及負債資訊

以下資訊係按本公司功能性貨幣以外之外幣彙總表達，所揭露之匯率係指該等外幣換算至功能性貨幣之匯率。具重大影響之外幣資產及負債如下：

107 年 12 月 31 日

<u>金 融 資 產</u>	<u>外</u>	<u>幣 匯</u>	<u>率</u>	<u>帳 面 金 額</u>
<u>貨幣性項目</u>				
美 金	\$ 129,004	30.715 (美 金：新台幣)		\$ 3,962,344
人 民 幣	563	4.472 (人民幣：新台幣)		2,519
港 幣	1,099	3.921 (港 幣：新台幣)		<u>4,309</u>
				<u>\$ 3,969,172</u>

(接次頁)

(承前頁)

	外	幣	匯	率	帳	面	金	額
<u>非貨幣性項目</u>								
<u>採權益法之子公司、關聯企業及合資</u>								
美 金	\$	1,855	30.715	(美 金：新台幣)	\$	56,963		
港 幣		8,557	3.921	(港 幣：新台幣)		33,553		
						<u>90,516</u>		
<u>金 融 負 債</u>								
<u>貨幣性項目</u>								
美 金		82,600	30.715	(美 金：新台幣)	\$	2,537,058		
人 民 幣		229	4.472	(人 民 幣：新台幣)		1,024		
港 幣		1,290	3.921	(港 幣：新台幣)		5,057		
						<u>2,543,139</u>		

106 年 12 月 31 日

	外	幣	匯	率	帳	面	金	額
<u>金 融 資 產</u>								
<u>貨幣性項目</u>								
美 金	\$	129,061	29.76	(美 金：新台幣)	\$	3,840,851		
人 民 幣		1,591	4.565	(人 民 幣：新台幣)		7,262		
港 幣		936	3.807	(港 幣：新台幣)		3,563		
						<u>3,851,676</u>		
<u>非貨幣性項目</u>								
<u>採權益法之子公司、關聯企業及合資</u>								
美 金		2,361	29.76	(美 金：新台幣)	\$	70,253		
港 幣		16,895	3.807	(港 幣：新台幣)		64,320		
						<u>134,573</u>		
<u>金 融 負 債</u>								
<u>貨幣性項目</u>								
美 金		80,521	29.76	(美 金：新台幣)	\$	2,396,291		
人 民 幣		341	4.565	(人 民 幣：新台幣)		1,557		
港 幣		1,479	3.807	(港 幣：新台幣)		5,639		
						<u>2,403,487</u>		

本公司主要承擔美元之外幣匯率風險。於 107 及 106 年度外幣兌換損益已實現金額分別為利益 41,199 仟元及損失 43,438 仟元，未實現金額分別為損失 2,059 仟元及損失 37,271 仟元。

三八、附註揭露事項

(一) 重大交易事項及(二)轉投資事業相關資訊：

1. 資金貸與他人：無。
2. 為他人背書保證。(附表一)
3. 期末持有有價證券情形。(附表二)
4. 累積買進或賣出同一有價證券之金額達新臺幣 3 億元或實收資本額 20%以上。(附表三)
5. 取得不動產之金額達新臺幣 3 億元或實收資本額 20%以上：無。
6. 處分不動產之金額達新臺幣 3 億元或實收資本額 20%以上：無。
7. 與關係人進、銷貨之金額達新臺幣 1 億元或實收資本額 20%以上。(附表四)
8. 應收關係人款項達新臺幣 1 億元或實收資本額 20%以上。(附表五)
9. 從事衍生工具交易。無。
10. 被投資公司資訊。(附表六)

(三) 大陸投資資訊：

1. 大陸被投資公司名稱、主要營業項目、實收資本額、投資方式、資金匯出入情形、持股比例、投資損益、期末投資帳面金額、已匯回投資損益及赴大陸地區投資限額。(附表七)
2. 與大陸被投資公司直接或間接經由第三地區所發生下列之重大交易事項，及其價格、付款條件、未實現損益：(附表八)
 - (1) 進貨金額及百分比與相關應付款項之期末餘額及百分比。
 - (2) 銷貨金額及百分比與相關應收款項之期末餘額及百分比。
 - (3) 財產交易金額及其所產生之損益數額。
 - (4) 票據背書保證或提供擔保品之期末餘額及其目的。

- (5) 資金融通之最高餘額、期末餘額、利率區間及當期利息總額。
- (6) 其他對當期損益或財務狀況有重大影響之交易事項，如勞務之提供或收受等。

豐藝電子股份有限公司

為他人背書保證

民國 107 年度

附表一

單位：新台幣仟元

編號	背書保證者 公司名稱	被背書保證對象		對單一企業 背書保證限額 (註二)	本期最高背書 保證餘額	期末背書 保證餘額	實際動支金額	以財產擔保之 背書保證金額	累計背書保證 金額佔最近期 財務報表淨值 之比率%	背書保證最高 限額(註二)	屬母公 司背書 保證	屬子公 司背書 保證	屬大陸地 區背書 保證
		公司名稱	關係										
0	本公司	嘉合豐電子(深圳) 有限公司	註一	\$1,291,877	\$ 98,243	\$ 98,243	\$ 43,826	\$ -	2.66	\$1,845,538	Y	N	Y
1	豐藝電子 (上海) 有限公司	嘉合豐電子(深圳) 有限公司		1,291,877	27,882	26,832	26,832	26,832	0.73	1,845,538	N	N	Y

註一：本公司之子公司

註二：(1)背書保證限額係本公司依證券交易法第三十六條、第三十八條暨財政部證券暨期貨管理委員會 86 年 2 月 12 日(86)台財證(六)第 00669 號函規定及股東會同意通過之背書保證作業程序辦理：本公司對外辦理背書保證之總額為股權淨值之 50%及對單一企業為背書保證之限額為股權淨值 35%。

(2)依上述規定，本公司 106 年度對外辦理背書保證之最高限額為淨值 3,691,076(仟元) \times 50%=1,845,538(仟元)；另對單一企業背書保證之限額為淨值 3,691,076(仟元) \times 35%=1,291,877(仟元)。

豐藝電子股份有限公司

期末持有有價證券情形

民國 107 年 12 月 31 日

附表二

單位：新台幣仟元

持有之公司	有價證券種類及名稱	與有價證券發行人之關係	帳列科目	期末				備註
				股數(單位)	帳面金額	持股比例%	市價	
本公司	股票：							
	聯陽半導體股份有限公司	無	透過其他綜合損益按公允價值衡量之金融資產—非流動	4,420	\$ 134	-	\$ 134	上市(櫃)公司
	緯穎科技股份有限公司	"	"	2,403	666	-	666	非上市(櫃)公司
	恆耀電子股份有限公司	"	"	156,249	-	20.6	-	非上市(櫃)公司
	JAM TECHNOLOGIES, INC.	"	"	77,821	-	特別股	-	"
	ALWAYS POSITIVE SOLAR SILICON, INC.	"	"	525,000	-	特別股	-	"
	神通電腦有限公司(原艾迪訊科技股份有限公司)	"	"	18,140	-	0.07	-	"
	悠游云股份有限公司	"	"	8,889	-	12.70	-	"
	力智電子股份有限公司	"	"	56,080	1,009		1,009	"
晉弘科技股份有限公司	"	"	52,000	936		936	"	
				<u>\$ 2,745</u>				
本公司 HAPPY ON SUPPLY CHAIN MANAGEMENT LTD.	股票：							
	威馳克媒體集團股份有限公司	"	透過損益公允價值衡量之金融資產—流動	10,000	\$ 1,550		\$ 1,550	上市(櫃)公司
	富智康集團有限公司	"	"	50,000	161	-	161	國外上市(櫃)公司
	長江實業(集團)有限公司	"	"	6,000	1,769	-	1,769	國外上市(櫃)公司
					<u>\$ 3,480</u>			

註：投資子公司、關聯企業及合資權益相關資訊，請參閱附表六及附表七。

豐藝電子股份有限公司

累積買進或賣出同一有價證券之金額達新臺幣 3 億元或實收資本額 20%以上

民國 107 年度

附表三

單位：除另予註明者外，為新台幣仟元

買、賣之公司	有價證券種類及名稱 (註 1)	帳列科目	交易對象	關係	初		買入 (註 2)		賣出 (註 2)			末		
					股數	金額	股數	金額	股數	售價	帳面成本	處分(損)益	股數	金額
勁豐電子股份有限公司	債券—Mizuho Financial Group Inc.	按攤銷後成本 衡量之金融 資產—流動	中華票券股份有 限公司	無	-	\$ 29,806 USD 1,002	-	\$ 396,341 USD13,025	-	\$ 426,371 USD14,035	\$ 426,147 USD14,027	\$ 224 USD 8	-	\$ -
	債券—中國建設銀行 (亞洲)	"	"	"	-	-	-	350,738 USD12,013	-	350,997 USD12,022	350,738 USD12,013	259 USD 9 (註 4)	-	-

註 1：本表所稱有價證券，係指股票、債券、受益憑證及上述項目所衍生之有價證券。

註 2：累計買進、賣出金額應按市價分開計算是否達 3 億元或實收資本額 20%。

註 3：實收資本額係指母公司之實收資本額。發行人股票無面額或每股面額非屬新臺幣 10 元者，有關實收資本額 20%之交易金額規定，以資產負債表歸屬於母公司業主之權益 10%計算之。

註 4：屬於附買回條件債券到期後所收取之利息，帳列利息收入。

豐藝電子股份有限公司

與關係人進、銷貨之金額達新台幣 1 億元或實收本額 20% 以上

民國 107 年度

附表四

單位：新台幣仟元

進(銷)貨之公司	交易對象	關係	交易情形				交易條件與一般交易不同之情形及原因		應收(付)票據、帳款		備註
			進(銷)貨	金額	佔總進(銷)貨之比率%	授信期間	單價	授信期間	餘額	佔總應收(付)票據、帳款之比率%	
本公司	勁豐電子股份有限公司	子公司	銷貨	\$ 303,706	1.69%	與一般客戶無重大差異	\$ -	-	應收帳款 \$ 33,546	1.04%	
	嘉合豐電子(深圳)有限公司	孫公司	"	530,931	2.95%	"	-	-	應收帳款 114,105	3.55%	
	豐藝電子(上海)有限公司	孫公司	"	210,032	1.17%	"	-	-	其他應收款 7,074 應收帳款 19,929	0.22% 0.62%	

豐藝電子股份有限公司

應收關係人款項達新台幣 1 億元或實收資本額 20%以上

民國 107 年 12 月 31 日

附表五

單位：除另予註明者外，為新台幣仟元

帳列應收款項之公司	交易對象	關係	應收關係人款項餘額	週轉率	逾期應收關係人款項		應收關係人款項期後收回金額	提列備抵呆帳金額
					金額	處理方式		
本公司	嘉合豐電子(深圳)有限公司	孫公司	應收帳款 \$ 114,105	3.6次/年	\$ -	—	\$ 98,761	\$ -

註：屬合併個體之關係人交易業已調整沖銷。

豐藝電子股份有限公司
被投資公司名稱、所在地區.....等相關資訊
民國 107 年度

附表六

單位：新台幣仟元

投資公司名稱	被投資公司名稱	所 在 地 區	主 要 營 業 項 目	原 始 投 資 金 額		期 末 持 有		被投資公司 本期損益	本期認列之 投資損益	備 註	
				本 期 期 末	上 期 期 末	股數(仟股)	比 率 %				帳 面 金 額
本 公 司	<u>具控制能力</u> 勁豐電子股份有限公司	台北市內湖區環山路一段 30號1樓	電子材料之買賣業務及 電子零組件製造業	\$ 297,301	\$ 261,888	25,324	66.20	\$ 684,794	\$ 186,286	\$ 121,833	子 公 司
	PROMATE INTERNATIONAL CO., LTD.	香 港	一般投資業務	52,101	52,101	12,360	100.00	41,119	(8,322)	(8,322)	子 公 司
	HAPPY ON SUPPLY CHAIN MANAGEMENT LTD.	香 港	倉儲物流業務	12,124	12,124	3,000	100.00	33,055	587	587	子 公 司
	EAST PROFIT INTERNATIONAL LTD.	香 港	電子零組件加工及買賣 業務	-	35,684	-	-	-	-	-	子 公 司
	PROMATE ELECTRONICS COMPANY USA	美 國	電子材料之買賣業務	606	606	20	100.00	8,761	1,165	1,165	子 公 司
本 公 司	<u>具重大影響力</u> 豐碩創投股份有限公司	台北市南京東路三段 248 號 11 樓	一般投資業務	17,215	17,215	11	21.62	7,047	(12,927)	(2,795)	採權益法評 價被投資 公司
勁豐電子股份 有限公司	<u>具控制能力</u> PROMATE JAPAN Inc.	東 京	電子材料之買賣業務	2,791	2,791	10	100.00	2,094	1,085	1,085	子 公 司

註：大陸被投資公司相關資訊請參閱附表七。

豐藝電子股份有限公司

大陸投資資訊

民國 107 年度

附表七

單位：新台幣仟元；外幣仟元

1. 大陸被投資公司名稱、主要營業項目、實收資本額、投資方式、資金匯出入、持股比例、投資損益、投資帳面價值及匯回投資損益情形：

大陸被投資公司名稱	主要營業項目	實收資本額	投資方式	本期期初自台灣匯出累積投資金額	本期匯出或收回投資金額		本期期末自台灣匯出累積投資金額	被投資公司本期損益	本公司直接或間接投資之持股比例%	本期認列投資損益	期末投資帳面價值	截至本期止已匯回台灣之投資收益
					匯出	收回						
嘉合豐電子(深圳)有限公司	國際貿易、轉口貿易、保稅區企業間之貿易及貿易代理	\$ 6,782 (USD 200)	由 PROMATE INTERNATIONAL CO., LIMITED 投資 持股 100% 股權 (註 1)	\$ 6,782 USD 200	\$ -	\$ -	\$ 6,782 USD 200	(\$ 8,958) (註 3)	100	(\$ 8,958) (註 3)	\$ 3,510	\$ -
豐藝電子(上海)有限公司	"	32,500 (USD 1,000)	" (註 2)	32,500 USD 1,000	-	-	32,500 USD 1,000	663 (註 3)	100	663 (註 3)	28,947	-

2. 赴大陸地區投資限額：

本期期末累計自台灣匯出赴大陸地區投資金額	經濟部投審會核准投資金額	依經濟部投審會規定赴大陸地區投資限額
\$ 39,282 USD 1,200	\$ 39,282 USD 1,200	\$ 2,424,760 (註 4)

註 1：本公司轉投資 PROMATE INTERNATIONAL CO., LIMITED 嗣後於 97 年 10 月由本公司轉投資大陸地區，獨資設立嘉合豐電子(深圳)有限公司，本項投資案業經本公司 97 年 10 月董事會通過，並報經濟部投審會經審二字第 9800118390 號函核備在案。

註 2：本公司轉投資 PROMATE INTERNATIONAL CO., LIMITED 嗣後於 98 年 11 月由本公司轉投資大陸地區，獨資設立豐藝電子(上海)有限公司，本項投資案業經本公司 98 年 7 月董事會通過，並報經濟部投審會經審二字第 09900024680 號函核備在案。

註 3：係依據同期間經會計師查核之財務報表認列損益。

註 4：赴大陸投資限額係依據合併股東權益計算。

豐藝電子股份有限公司

與大陸被投資公司直接或間接經由第三地區所發生下列之重大交易事項及其價格、付款條件、未實現損益及其他相關資訊

民國 107 年度

附表八

單位：新台幣仟元；外幣仟元

關 係 人 名 稱	本公司與關係人之關係	交 易 類 型	金 額	交 易 條 件			應 收 (付) 票 據 、 帳 款		未 實 現 損 益
				價 格	付 款 條 件	與一般交易之比較	餘 額	百分比 (%)	
嘉合豐電子(深圳)有限公司	本公司間接持股 100% 之孫公司	銷 貨	\$ 530,931	與一般交易無重大 差異	與一般交易無重大 差異	無重大差異	應收帳款 \$ 114,105	3.59%	\$ 25
		其他費用	27,746	"	"	"			
豐藝電子(上海)有限公司	本公司間接持股 100% 之孫公司	銷 貨	210,032	"	"	"	應收帳款 19,929	0.63%	47
		其他費用	22,199	"	"	"			

1. 大陸投資公司直接與間接經由第三地區事業提供背書、保證或提供擔保品情形：附表一。
2. 與大陸投資公司直接與間接經由第三地區提供資金融通情形：無。
3. 其他對當期損益或財務狀況有重大影響之交易事項：無。

豐藝電子股份有限公司

個體財務報告暨會計師查核報告
民國108及107年度

地址：台北市內湖區環山路1段32號4樓

電話：(02)26590303

§ 目 錄 §

項	目 頁	次	財 務 報 告 附 註 編 號
一、封 面	1		
二、目 錄	2		
三、會計師查核報告	3~6		
四、個體資產負債表	7		
五、個體綜合損益表	8~10		
六、個體權益變動表	11		
七、個體現金流量表	12~14		
八、個體財務報告附註			
(一) 公司沿革	15		一
(二) 通過財務報告之日期及程序	15		二
(三) 新發布及修訂準則及解釋之適用	15~19		三
(四) 重大會計政策之彙總說明	19~33		四
(五) 重大會計判斷、估計及假設不確定 性之主要來源	33		五
(六) 重要會計項目之說明	34~73		六~三十
(七) 關係人交易	73~76		三一
(八) 質抵押之資產	76		三二
(九) 重大或有負債及未認列之合約承 諾	77		三三
(十) 重大之災害損失	-		-
(十一) 重大之期後事項	77		三四
(十二) 其 他	77		三五
(十三) 附註揭露事項	77~87		三六
1. 重大交易事項相關資訊			
2. 轉投資事業相關資訊			
3. 大陸投資資訊			
(十四) 部門資訊	-		-
九、重要會計項目明細表	88~111		-

會計師查核報告

豐藝電子股份有限公司 公鑒：

查核意見

豐藝電子股份有限公司民國 108 年及 107 年 12 月 31 日之個體資產負債表，暨民國 108 年及 107 年 1 月 1 日至 12 月 31 日之個體綜合損益表、個體權益變動表、個體現金流量表以及個體財務報表附註（包括重大會計政策彙總），業經本會計師查核竣事。

依本會計師之意見，上開個體財務報表在所有重大方面係依照證券發行人財務報告編製準則編製，足以允當表達豐藝電子股份有限公司民國 108 年及 107 年 12 月 31 日之個體財務狀況，暨民國 108 年及 107 年 1 月 1 日至 12 月 31 日之個體財務績效及個體現金流量。

查核意見之基礎

本會計師民國 108 年度係依照會計師查核簽證財務報表規則、金融監督管理委員會 109 年 2 月 25 日金管證審字第 1090360805 號函及一般公認審計準則執行查核工作；民國 107 年度係依照會計師查核簽證財務報表規則及一般公認審計準則執行查核工作。本會計師於該等準則下之責任將於會計師查核合併財務報表之責任段進一步說明。本會計師所隸屬事務所受獨立性規範之人員已依會計師職業道德規範，與豐藝集團保持超然獨立，並履行該規範之其他責任。本會計師相信已取得足夠及適切之查核證據，以作為表示查核意見之基礎。

關鍵查核事項

關鍵查核事項係指依本會計師之專業判斷，對豐藝電子股份有限公司民國 108 年度個體財務報表之查核最為重要之事項。該等事項已於查核個體財

務報表整體及形成查核意見之過程中予以因應，本會計師並不對該等事項單獨表示意見。

茲對豐藝電子股份有限公司民國 108 年度個體財務報表之關鍵查核事項敘明如下：

特定客戶發生之銷貨收入

豐藝電子股份有限公司主係銷售分散式元件、液晶顯示面板產品及影像處理 IC。民國 109 年度認列營業收入新台幣 21,061,405 仟元，較去年同期營業收入新台幣 18,018,996 仟元成長 17%，基於重要性及審計準則公報對收入認列預設為顯著風險，因此本會計師認為豐藝電子股份有限公司對特定客戶發生之銷貨收入列為本年度查核關鍵事項。有關收入認列政策之說明請參閱附註四(十三)所述。

本會計師經瞭解豐藝電子股份有限公司銷貨收入營運流程（包含授信管理、核准訂單及出貨程序等之內部控制流程），且執行下列主要查核程序：

1. 執行特定客戶之母體選樣抽核，確認其授信管理核准情形；執行查核確認客戶訂單、出貨單、出口報單及發票（或 Invoice）等相關憑證並驗證收入認列資訊是否相符，及核對現金收款或期後收款對象與銷貨對象的一致性，以確認銷貨的發生。
2. 執行特定客戶資產負債表日後期間交易，是否發生重大銷貨退回及折讓情形，確認前述交易之發生。依據特定客戶授信期間為基準，衡量其銷貨產生之帳款帳齡期間狀況以評估判斷銷貨發生是否合理。

管理階層與治理單位對個體財務報表之責任

管理階層之責任係依照證券發行人財務報告編製準則編製允當表達之個體財務報表，且維持與個體財務報表編製有關之必要內部控制，以確個體保財務報表未存有導因於舞弊或錯誤之重大不實表達。

於編製個體財務報表時，管理階層之責任亦包括評估豐藝電子股份有限公司繼續經營之能力、相關事項之揭露，以及繼續經營會計基礎之採用，除非管理階層意圖清算豐藝電子股份有限公司或停止營業，或除清算或停業外別無實際可行之其他方案。

豐藝電子股份有限公司之治理單位（含審計委員會）負有監督財務報導流程之責任。

會計師查核個體財務報表之責任

本會計師查核個體財務報表之目的，係對個體財務報表整體是否存有導因於舞弊或錯誤之重大不實表達取得合理確信，並出具查核報告。合理確信係高度確信，惟依照一般公認審計準則執行之查核工作無法保證必能偵出個體財務報表存有之重大不實表達。不實表達可能導因於舞弊或錯誤。如不實表達之個別金額或彙總數可合理預期將影響個體財務報表使用者所作之經濟決策，則被認為具有重大性。

本會計師依照一般公認審計準則查核時，運用專業判斷並保持專業上之懷疑。本會計師亦執行下列工作：

1. 辨認並評估個體財務報表導因於舞弊或錯誤之重大不實表達風險；對所評估之風險設計及執行適當之因應對策；並取得足夠及適切之查核證據以作為查核意見之基礎。因舞弊可能涉及共謀、偽造、故意遺漏、不實聲明或踰越內部控制，故未偵出導因於舞弊之重大不實表達之風險高於導因於錯誤者。
2. 對與查核攸關之內部控制取得必要之瞭解，以設計當時情況下適當之查核程序，惟其目的非對豐藝電子股份有限公司內部控制之有效性表示意見。
3. 評估管理階層所採用會計政策之適當性，及其所作會計估計與相關揭露之合理性。
4. 依據所取得之查核證據，對管理階層採用繼續經營會計基礎之適當性，以及使豐藝電子股份有限公司繼續經營之能力可能產生重大疑慮之事件或情況是否存在重大不確定性，作出結論。本會計師若認為該等事件或情況存在重大不確定性，則須於查核報告中提醒個體財務報表使用者注意個體財務報表之相關揭露，或於該等揭露係屬不適當時修正查核意見。本會計師之結論係以截至查核報告日所取得之查核證據為基礎。惟未來事件或情況可能導致豐藝電子股份有限公司不再具有繼續經營之能力。
5. 評估個體財務報表（包括相關附註）之整體表達、結構及內容，以及個體財務報表是否允當表達相關交易及事件。

6. 對於豐藝電子股份有限公司內組成個體之財務資訊取得足夠及適切之查核證據，以對個體財務報表表示意見。本會計師負責查核案件之指導、監督及執行，並負責形成豐藝電子股份有限公司查核意見。

本會計師與治理單位溝通之事項，包括所規劃之查核範圍及時間，以及重大查核發現（包括於查核過程中所辨認之內部控制顯著缺失）。

本會計師亦向治理單位提供本會計師所隸屬事務所受獨立性規範之人員已遵循會計師職業道德規範中有關獨立性之聲明，並與治理單位溝通所有可能被認為會影響會計師獨立性之關係及其他事項（包括相關防護措施）。

本會計師從與治理單位溝通之事項中，決定對豐藝電子股份有限公司民國 108 年度個體財務報表查核之關鍵查核事項。本會計師於查核報告中敘明該等事項，除非法令不允許公開揭露特定事項，或在極罕見情況下，本會計師決定不於查核報告中溝通特定事項，因可合理預期此溝通所產生之負面影響大於所增進之公眾利益。

勤業眾信聯合會計師事務所

會計師 李 麗 鳳

李麗鳳



會計師 翁 博 仁

翁博仁



證券暨期貨管理委員會核准文號
台財證六字第 0930128050 號

金融監督管理委員會核准文號
金管證審字第 1010028123 號

中 華 民 國 109 年 3 月 27 日



豐藝電子股份有限公司

個體資產負債表

民國 108 年及 107 年 12 月 31 日

單位：新台幣仟元

代 碼	資 產	108年12月31日			107年12月31日		
		金	額	%	金	額	%
	流動資產						
1100	現金及約當現金(附註四、六及三十)	\$	724,897	8	\$	1,049,679	13
1110	透過損益按公允價值衡量之金融資產-流動(附註四、七、二四及三十)		1,524	-		1,550	-
1140	按攤銷後成本衡量之金融資產-流動(附註四、九、十、三十及三二)		2,423	-		-	-
1150	應收票據淨額(附註四、十一、二三及三十)		23,832	-		20,117	-
1170	應收帳款淨額(附註四、十、十一、二三及三十)		3,564,772	40		2,831,690	36
1180	應收帳款-關係人(附註四、十一、三十及三一)		828,304	9		344,278	5
1200	其他應收款-非關係人(附註四、十一及三十)		55,058	1		64,100	1
1210	其他應收款-關係人(附註四、十一、三十及三一)		-	-		7,074	-
1220	本期所得稅資產(附註四及二五)		31,548	-		715	-
130X	存貨(附註四及十二)		2,426,913	27		2,333,640	29
1470	其他流動資產(附註十七)		7,731	-		11,647	-
11XX	流動資產總計		<u>7,667,002</u>	<u>85</u>		<u>6,664,490</u>	<u>84</u>
	非流動資產						
1517	透過其他綜合損益按公允價值衡量之金融資產-非流動(附註四、八、二二、三十及三一)		17,558	-		2,745	-
1550	採用權益法之投資(附註四、十三及二七)		791,229	9		774,776	10
1600	不動產、廠房及設備(附註四、十四、二四及三二)		322,945	3		329,723	4
1755	使用權資產(附註三、四、十五、及三一)		29,623	-		-	-
1821	其他無形資產(附註四及十六)		3,312	-		3,480	-
1840	遞延所得稅資產(附註四及二五)		59,209	1		44,446	-
1900	其他非流動資產(附註十一、十七及三十)		152,823	2		156,063	2
15XX	非流動資產總計		<u>1,376,699</u>	<u>15</u>		<u>1,311,233</u>	<u>16</u>
1XXX	資 產 總 計	\$	<u>9,043,701</u>	<u>100</u>	\$	<u>7,975,723</u>	<u>100</u>
	負債及權益						
	流動負債						
2100	短期借款(附註十八、三十及三二)	\$	2,641,746	29	\$	1,915,742	24
2110	應付短期票券(附註十八及三十)		210,000	2		70,000	1
2130	合約負債-流動(附註二十及二三)		56,243	1		55,252	1
2150	應付票據(附註十九及三十)		19	-		252	-
2170	應付帳款(附註十九及三十)		1,722,728	19		1,619,688	20
2180	應付帳款-關係人(附註十九、三十及三一)		17,844	-		10,930	-
2219	其他應付款(附註二十及三十)		241,223	3		207,246	3
2220	其他應付款-關係人(附註二十、三十及三一)		4,236	-		9,856	-
2230	本期所得稅負債(附註四及二五)		-	-		120,502	1
2280	租賃負債-流動(附註三、四、十五、二八、三十及三一)		8,170	-		-	-
2320	一年內到期之長期借款(附註十八、二八、三十及三二)		18,828	-		26,739	-
2399	其他流動負債(附註二十及三一)		221,620	3		128,769	2
21XX	流動負債總計		<u>5,142,657</u>	<u>57</u>		<u>4,164,976</u>	<u>52</u>
	非流動負債						
2540	長期借款(附註十八、二八、三十及三二)		-	-		18,828	-
2580	租賃負債-非流動(附註三、四、十五、二八、三十及三一)		21,167	-		-	-
2570	遞延所得稅負債(附註四及二五)		110,142	1		57,634	1
2640	淨確定福利負債-非流動(附註四及二一)		32,167	-		30,605	1
2645	存入保證金(附註二十及三十)		59,960	1		12,604	-
25XX	非流動負債總計		<u>223,436</u>	<u>2</u>		<u>119,671</u>	<u>2</u>
2XXX	負債總計		<u>5,366,093</u>	<u>59</u>		<u>4,284,647</u>	<u>54</u>
	權益(附註二一、二二及二七)						
	股本						
3110	普通股		1,790,452	20		1,790,452	22
3200	資本公積		657,690	7		657,809	8
	保留盈餘						
3310	法定盈餘公積		771,714	9		719,517	9
3320	特別盈餘公積		4,789	-		4,544	-
3350	未分配盈餘		468,168	5		523,543	7
3300	保留盈餘總計		<u>1,244,671</u>	<u>14</u>		<u>1,247,604</u>	<u>16</u>
3400	其他權益	(15,205)	-	(4,789)	-
3XXX	權益總計		<u>3,677,608</u>	<u>41</u>		<u>3,691,076</u>	<u>46</u>
	負債與權益總計	\$	<u>9,043,701</u>	<u>100</u>	\$	<u>7,975,723</u>	<u>100</u>

後附之附註係本個體財務報告之一部分。

董事長：陳澄芳



經理人：陳澄芳



會計主管：邱慧玲



豐藝電子股份有限公司

個體綜合損益表

民國 108 年及 107 年 1 月 1 日至 12 月 31 日

單位：新台幣仟元，惟
每股盈餘為元

代 碼	108年度		107年度	
	金 額	%	金 額	%
	營業收入（附註四、二三及三一）			
4100	\$ 21,061,405	100	\$ 18,018,996	100
	營業成本（附註四、十二、二一、二四及三一）			
5110	(19,835,101)	(94)	(16,825,083)	(93)
5900	1,226,304	6	1,193,913	7
5910	(211)	-	-	-
5920	-	-	2,389	-
5950	1,226,093	6	1,196,302	7
	營業費用（附註十一、十三、十六、二一、二四及三一）			
6100	(557,188)	(3)	(563,655)	(3)
6200	(108,608)	-	(90,500)	(1)
6300	(4,241)	-	(4,484)	-
6000	(670,037)	(3)	(658,639)	(4)
6900	556,056	3	537,663	3
	營業外收入及支出（附註四、十三、十四、十五、二四及三一）			
7010	19,957	-	17,595	-

（接次頁）

(承前頁)

代 碼		108年度		107年度	
		金 額	%	金 額	%
7020	其他利益及損失	(\$ 56,890)	-	\$ 31,357	-
7050	財務成本	(103,670)	(1)	(52,407)	-
7070	採用權益法認列之子公司、關聯企業及合資				
	損益之份額	<u>138,331</u>	<u>1</u>	<u>112,468</u>	<u>1</u>
7000	營業外收入及支出				
	合計	<u>(2,272)</u>	<u>-</u>	<u>109,013</u>	<u>1</u>
7900	稅前淨利	553,784	3	646,676	4
7950	所得稅費用 (附註四及二五)	<u>(84,129)</u>	<u>(1)</u>	<u>(124,702)</u>	<u>(1)</u>
8200	本年度淨利	<u>469,655</u>	<u>2</u>	<u>521,974</u>	<u>3</u>
	其他綜合損益				
8310	不重分類至損益之項目：				
8311	確定福利計畫之再衡量數 (附註四及二一)	(2,005)	-	(103)	-
8316	透過其他綜合損益按公允價值衡量之權益工具投資未實現評價損益 (附註四及二二)	(2,218)	-	(392)	-
8330	採權益法之子公司、關聯企業及合資之其他綜合損益份額 (附註四及二二)	(1,961)	-	278	-
8349	與不重分類之項目相關之所得稅 (附註四及二五)	<u>401</u>	<u>-</u>	<u>193</u>	<u>-</u>
		<u>(5,783)</u>	<u>-</u>	<u>(24)</u>	<u>-</u>

(接次頁)

(承前頁)

代 碼		108年度		107年度	
		金 額	%	金 額	%
8360	後續可能重分類至損益之項目：				
8361	國外營運機構財務報表換算之兌換差額（附註四及二二）	(\$ 3,873)	-	\$ 2,187	-
8367	透過其他綜合損益按公允價值衡量之債務工具投資未實現評價損益（附註四及二二）	(3,217)	-	(3,615)	-
8380	採權益法之子公司、關聯企業及合資之其他綜合損益份額（附註四及二二）	(16)	-	38	-
8399	與可能重分類之項目相關之所得稅（附註四、二二及二五）	<u>774</u>	<u>-</u>	<u>1,565</u>	<u>-</u>
		<u>(6,332)</u>	<u>-</u>	<u>175</u>	<u>-</u>
8300	本年度其他綜合損益（稅後淨額）	<u>(12,115)</u>	<u>-</u>	<u>151</u>	<u>-</u>
8500	本期綜合損益總額	<u>\$ 457,540</u>	<u>2</u>	<u>\$ 522,125</u>	<u>3</u>
	每股盈餘（附註二六）				
	來自繼續營業單位				
9710	基 本	<u>\$ 2.62</u>		<u>\$ 2.92</u>	
9810	稀 釋	<u>\$ 2.60</u>		<u>\$ 2.88</u>	

後附之附註係本個體財務報告之一部分。

董事長：陳澄芳

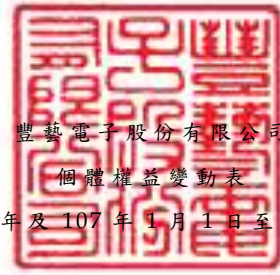


經理人：陳澄芳



會計主管：邱慧玲





豐藝電子股份有限公司
個體權益變動表

民國 108 年及 107 年 1 月 1 日至 12 月 31 日

單位：新台幣仟元

代碼	股數 (仟股)	金額	資本公積	保 留 盈 餘			其 他 權 益				
				法 定 公 積	特 別 盈 餘 公 積	未 分 配 盈 餘	國 外 營 運 機 構 財 務 報 表 換 算 之 兒 換 差 額	透 過 其 他 綜 合 損 益 按 公 允 價 值 衡 量 之 金 融 資 產 未 實 現 (損) 益	備 供 出 售 金 融 資 產 未 實 現 (損) 益	權 益 總 額	
A1	107 年 1 月 1 日 餘 額	179,045	\$ 1,790,452	\$ 689,038	\$ 684,401	\$ -	\$ 352,372	(\$ 4,700)	\$ -	\$ 156	\$ 3,511,719
A3	追 溯 適 用 及 追 溯 重 編 之 影 響 數	-	-	-	-	28	-	-	128	(156)	-
A5	107 年 1 月 1 日 重 編 後 餘 額	179,045	1,790,452	689,038	684,401	-	352,400	(4,700)	128	-	3,511,719
B1	106 年 度 盈 餘 指 撥 及 分 配										
B1	法 定 盈 餘 公 積	-	-	-	35,116	-	(35,116)	-	-	-	-
B3	提 列 特 別 盈 餘 公 積	-	-	-	-	4,544	(4,544)	-	-	-	-
B5	本 公 司 股 東 現 金 股 利	-	-	-	-	-	(311,539)	-	-	-	(311,539)
C15	其 他 資 本 公 積 變 動 :										
C15	資 本 公 積 配 發 現 金 股 利	-	-	(10,742)	-	-	-	-	-	-	(10,742)
M5	取 得 或 處 分 子 公 司 股 權 價 格 與 帳 面 價 值 差 額	-	-	(20,487)	-	-	-	-	-	-	(20,487)
O1	子 公 司 股 東 現 金 股 利	-	-	-	-	-	-	-	-	-	-
D1	107 年 度 淨 利	-	-	-	-	-	521,974	-	-	-	521,974
D3	107 年 度 其 他 綜 合 損 益	-	-	-	-	-	368	3,790	(4,007)	-	151
D5	107 年 度 綜 合 損 益 總 額	-	-	-	-	-	522,342	3,790	(4,007)	-	522,125
Z1	107 年 12 月 31 日 餘 額	179,045	1,790,452	657,809	719,517	4,544	523,543	(910)	(3,879)	-	3,691,076
B1	107 年 度 盈 餘 指 撥 及 分 配										
B1	法 定 盈 餘 公 積	-	-	-	52,197	-	(52,197)	-	-	-	-
B3	提 列 特 別 盈 餘 公 積	-	-	-	-	245	(245)	-	-	-	-
B5	股 東 現 金 股 利	-	-	-	-	-	(470,889)	-	-	-	(470,889)
M5	其 他 資 本 公 積										
M5	實 際 取 得 或 處 分 子 公 司 股 權 價 格 與 帳 面 價 值 差 額	-	-	(119)	-	-	-	-	-	-	(119)
M7	對 子 公 司 所 有 權 權 益 變 動	-	-	-	-	-	-	-	-	-	-
C15	資 本 公 積 配 發 現 金 股 利	-	-	-	-	-	-	-	-	-	-
Q1	處 分 透 過 其 他 綜 合 損 益 按 公 允 價 值 衡 量 之 權 益 工 具	-	-	-	-	-	93	-	(93)	-	-
D1	108 年 度 淨 利	-	-	-	-	-	469,655	-	-	-	469,655
D3	108 年 度 稅 後 其 他 綜 合 損 益	-	-	-	-	-	(1,792)	(3,115)	(7,208)	-	(12,115)
D5	108 年 度 綜 合 損 益 總 額	-	-	-	-	-	467,863	(3,115)	(7,208)	-	457,540
Z1	108 年 12 月 31 日 餘 額	179,045	\$ 1,790,452	\$ 657,690	\$ 771,714	\$ 4,789	\$ 468,168	(\$ 4,025)	(\$ 11,180)	\$ -	\$ 3,677,608

後附之附註係本個體財務報告之一部分。

董事長：陳澄芳



經理人：陳澄芳



會計主管：邱慧玲



豐藝電子股份有限公司

個體現金流量表

民國 108 年及 107 年 1 月 1 日至 12 月 31 日

單位：新台幣仟元

代 碼		108年度	107年度
	營業活動之現金流量		
A10000	本年度稅前淨利	\$ 553,784	\$ 646,676
A20010	收益費損項目		
A20300	預期信用減損損失	5,038	13,828
A20100	折舊費用	16,934	11,023
A20200	攤銷費用	1,100	1,283
A20900	財務成本	103,670	52,407
A22300	採用權益法之子公司、關聯企 業及合資損益之份額	(138,331)	(112,468)
A21200	利息收入	(2,596)	(1,941)
A21300	股利收入	(1,972)	(52)
A23200	處分子公司之投資損失	-	1,637
A23700	存貨跌價及呆滯損失	29,000	16,000
A20400	透過損益按公允價值衡量金融 資產淨損失	1,104	9
A23900	與子公司、關聯企業及合資之 未實現利益	211	-
A24000	與子公司、關聯企業及合資之 已實現利益	-	(2,389)
A24100	外幣兌換淨利益	(20,234)	(3,373)
A29900	存貨報廢損失	1,623	4,541
A30000	營業資產及負債之淨變動數		
A31115	強制透過損益按公允價值衡量 之金融資產	(1,078)	(1,559)
A31130	應收票據(增加)減少	(3,715)	3,871
A31150	應收帳款增加	(741,338)	(251,261)
A31160	應收帳款—關係人增加	(484,026)	(81,481)
A31180	其他應收款減少	9,041	193,136
A31190	其他應收款—關係人減少	7,074	3,810
A31200	存貨增加	(123,896)	(275,029)
A31240	其他流動資產減少	3,374	14,162
A32125	合約負債增加	991	6,069
A32130	應付票據(減少)增加	(233)	233
A32150	應付帳款增加(減少)	103,040	(162,889)

(接次頁)

(承前頁)

代 碼		108年度	107年度
A32160	應付帳款－關係人	\$ 6,914	\$ 3,810
A32180	其他應付款項增加	25,727	38,663
A32190	其他應付款－關係人減少	(5,620)	(1,076)
A32240	淨確定福利負債減少	(443)	(404)
A32230	其他流動負債增加	<u>92,851</u>	<u>69,604</u>
A33000	營運產生之現金	(562,006)	186,840
A33300	支付之利息	(94,580)	(52,407)
A33500	支付之所得稅	(<u>196,543</u>)	(<u>61,346</u>)
AAAA	營業活動之淨現金(流出)流入	(<u>853,129</u>)	<u>73,087</u>
投資活動之現金流量			
B00010	取得透過其他綜合損益按公允價值 衡量之金融資產	(18,771)	(2,980)
B00040	取得按攤銷後成本衡量之金融資產	(2,423)	(447,336)
B00020	處分透過其他綜合損益按公允價值 衡量之金融資產	1,740	-
B00050	處分按攤銷後成本衡量之金融資產	-	447,336
B07500	收取之利息	2,596	1,941
B02400	採用權益法之被投資公司減資退回 股款	1,951	-
B07600	收取子公司及關聯企業之股利	113,974	102,465
B07600	收取其他股利	1,972	52
B02700	購置不動產、廠房及設備	(2,747)	(5,613)
B04500	購置無形資產	(932)	-
B02200	對子公司收購部分股權	(226)	(35,413)
B02300	處分子公司	-	31,651
B03700	存出保證金增加	-	(152,467)
B03800	存出保證金減少	<u>3,240</u>	<u>-</u>
BBBB	投資活動之淨現金流入(流出)	<u>100,374</u>	(<u>60,364</u>)
籌資活動之現金流量			
C00100	短期借款增加	746,238	468,126
C00500	應付短期票券增加	140,000	-
C00600	應付短期票券減少	-	(120,000)
C01700	償還長期借款	(26,739)	(24,221)
C04020	租賃負債本金償還	(7,993)	-

(接次頁)

(承前頁)

代 碼		108年度	107年度
C03000	收取存入保證金	\$ 47,356	\$ 12,604
C04500	支付本公司業主股利	(470,889)	(322,281)
CCCC	籌資活動之淨現金流入	<u>427,973</u>	<u>14,228</u>
EEEE	現金及約當現金(減少)增加數	(324,782)	26,951
E00100	年初現金及約當現金餘額	<u>1,049,679</u>	<u>1,022,728</u>
E00200	年底現金及約當現金餘額	<u>\$ 724,897</u>	<u>\$ 1,049,679</u>

後附之附註係本個體財務報告之一部分。

董事長：陳澄芳



經理人：陳澄芳



會計主管：邱慧玲



豐藝電子股份有限公司

個體財務報表附註

民國 108 年及 107 年 1 月 1 日至 12 月 31 日

(除另註明外，金額以新台幣仟元為單位)

一、公司沿革

豐藝電子股份有限公司(以下簡稱本公司)成立於 75 年 5 月 26 日，於 84 年 8 月與樺皇企業有限公司合併，並於 87 年 9 月 7 日於香港成立豐藝電子股份有限公司海外分公司。主要經營業務為電腦主機及系統週邊介面卡、電腦週邊設備及積體電路之買賣業務等。

本公司股票於 91 年 9 月起在財團法人中華民國證券櫃檯買賣中心掛牌交易，93 年 5 月轉入台灣證券交易所上市買賣。

本公司為因應組織調整及專業分工，以提高競爭力及經濟績效，於 102 年 6 月 10 日經股東會決議，依據企業併購法規定將特定應用產品事業群分割及移轉予既存且百分之百持有之勁豐電子股份有限公司，並經董事會決議以 102 年 8 月 1 日為分割基準日。

本個體財務報告係以本公司之功能性貨幣新台幣表達。

二、通過財務報告之日期及程序

本個體財務報告於 109 年 3 月 17 日經董事會核准並通過發布。

三、新發布及修訂準則及解釋之適用

- (一) 首次適用修正後之證券發行人財務報告編製準則及經金融監督管理委員會(以下稱「金管會」)認可並發布生效之國際財務報導準則(IFRS)、國際會計準則(IAS)、解釋(IFRIC)及解釋公告(SIC)(以下稱「IFRSs」)

除下列說明外，適用修正後之證券發行人財務報告編製準則及金管會認可並發布生效之 IFRSs 將不致造成本公司會計政策之重大變動：

IFRS 16「租賃」

IFRS 16 係規範租賃協議之辨認與出租人及承租人會計處理，該準則將取代 IAS 17「租賃」及 IFRIC 4「決定一項安排是否包含租賃」等相關解釋。相關會計政策請參閱附註四。

租賃定義

本公司選擇僅就 108 年 1 月 1 日以後簽訂（或變動）之合約依 IFRS 16 評估是否係屬（或包含）租賃，先前已依 IAS 17 及 IFRIC 4 辨認為租賃之合約不予重新評估並依 IFRS 16 之過渡規定處理。

本公司為承租人

除低價值標的資產租賃及短期租賃選擇按直線基礎認列費用外，其他租賃係於個體資產負債表認列使用權資產及租賃負債。個體綜合損益表係分別表達使用權資產之折舊費用及租賃負債按有效利息法所產生之利息費用。於個體現金流量表中，償付租賃負債之本金金額表達為籌資活動，支付利息部分則列為營業活動。適用 IFRS 16 前，分類為營業租賃之合約係按直線基礎認列費用。營業租賃現金流量於個體現金流量表係表達於營業活動。

本公司選擇將追溯適用 IFRS 16 之累積影響數調整於 108 年 1 月 1 日保留盈餘，不重編比較資訊。

先前依 IAS 17 以營業租賃處理之協議，於 108 年 1 月 1 日租賃負債之衡量係以剩餘租賃給付按該日承租人之增額借款利率折現，全部使用權資產係以該日之租賃負債金額（並調整先前已認列之預付或應付租賃給付金額）衡量按前述利率折現並以如同於租賃開始日已適用 IFRS 16 之方式衡量。所認列之使用權資產均適用 IAS 36 評估減損。

本公司亦適用下列權宜作法：

1. 對具有合理類似特性之租賃組合使用單一折現率衡量租賃負債。
2. 租賃期間於 108 年 12 月 31 日以前結束之租賃將依短期租賃處理。

3. 進行租賃負債之衡量時，對諸如租賃期間之決定將使用後見之明。

本公司於 108 年 1 月 1 日認列租賃負債所適用之增額借款利率加權平均數為 3%~5.69%，該租賃負債金額與 107 年 12 月 31 日不可取消營業租賃之未來最低租賃給付總額之差異說明如下：

107 年 12 月 31 日不可取消營業租賃之未來最低租賃給付總額	\$ 30,851
108 年 1 月 1 日未折現總額	<u>\$ 30,851</u>
按 108 年 1 月 1 日增額借款利率折現後之現值	\$ 28,371
減：107 年 12 月 31 日營業租賃之預付租金	(542)
加：因延長租賃選擇權及終止租賃選擇權處理不同產生之調整	<u>5,598</u>
108 年 1 月 1 日租賃負債餘額	<u>\$ 33,427</u>

本公司為出租人

於過渡時對出租人之租賃不作任何調整，且自 108 年 1 月 1 日起始適用 IFRS 16。

首次適用上述修正後之證券發行人財務報告編製準則及金管會認可並發布生效之 IFRSs 之影響彙總如下：

108 年 1 月 1 日資產、負債及權益之預計影響

	107年12月31日 帳面金額	首次適用 之調整	108年1月1日 調整後 帳面金額
預付款項	\$ 542	(\$ 542)	\$ -
使用權資產	-	33,969	33,969
資產影響	<u>\$ 542</u>	<u>\$ 33,427</u>	<u>\$ 33,969</u>
租賃負債—流動	\$ -	\$ 7,275	\$ 7,275
租賃負債—非流動	-	26,152	26,152
負債影響	<u>\$ -</u>	<u>\$ 33,427</u>	<u>\$ 33,427</u>

(二) 109 年適用之金融監督管理委員會（以下稱「金管會」）認可之 IFRSs

新發布 / 修正 / 修訂準則及解釋	IASB 發布之生效日
IFRS 3 之修正「業務之定義」	2020 年 1 月 1 日（註 1）
IFRS 9、IAS 39 及 IFRS 7 之修正「利率指標變革」	2020 年 1 月 1 日（註 2）
IAS 1 及 IAS 8 之修正「重大性之定義」	2020 年 1 月 1 日（註 3）

註 1：收購日在年度報導期間開始於 2020 年 1 月 1 日以後之企業合併及於前述日期以後發生之資產取得適用此項修正。

註 2：2020 年 1 月 1 日以後開始之年度期間追溯適用此項修正。

註 3：2020 年 1 月 1 日以後開始之年度期間推延適用此項修正。

IFRS 3 之修正「業務之定義」

該修正釐清一項業務（企業合併所取得之活動及資產組合）應至少包含投入及處理投入之實質性過程，兩者整合能顯著有助於創造產出之能力。產出之定義將著重於提供予客戶之商品及勞務，因此，刪除過去產出定義中有助於降低成本之報酬形式。同時亦刪除收購者需評估市場參與者是否有能力取代所缺少之投入及過程以繼續提供產出之規定。

此外，該修正新增一種評估所取得之活動及資產組合是否符合業務之簡化方式－集中度測試，企業可自行選用。

除上述影響外，截至本個體財務報告通過發布日止，本公司仍持續評估其他準則、解釋之修正對財務狀況與財務績效之影響，相關影響待評估完成時予以揭露。

(三) IASB 已發布但尚未經金管會認可並發布生效之 IFRSs

<u>新發布 / 修正 / 修訂準則及解釋</u>	<u>IASB 發布之生效日(註1)</u>
IFRS 10 及 IAS 28 之修正「投資者與其關聯企業或合資間之資產出售或投入」	未定
IFRS 17「保險合約」	2021 年 1 月 1 日
IAS 1 之修正「將負債分類為流動或非流動」	2022 年 1 月 1 日

註 1：除另註明外，上述新發布 / 修正 / 修訂準則或解釋係於各該日期以後開始之年度報導期間生效。

1. IFRS 10 及 IAS 28 之修正「投資者與其關聯企業或合資間之資產出售或投入」

該修正規定，若本公司出售或投入資產予關聯企業（或合資），或本公司喪失對子公司之控制，但保留對該子公司之重大影響（或聯合控制），若前述資產或前子公司符合 IFRS 3「企業合併」對「業務」之定義時，本公司係全數認列該等交易產生之損益。

此外，若本公司出售或投入資產予關聯企業（或合資），或本公司在與關聯企業（或合資）之交易中喪失對子公司之控制，但保留對該子公司之重大影響（或聯合控制），若前述資產或前子公司不符合 IFRS 3「業務」之定義時，本公司僅在與投資者對該等關聯企業（或合資）無關之權益範圍內認列該交易所產生之損益，亦即，屬本公司對該損益之份額者應予以銷除。

2. IAS 1 之修正「將負債分類為流動或非流動」

該修正係釐清判斷負債是否分類為非流動時，應評估本公司於報導期間結束日是否具有遞延清償期限至報導期間後至少 12 個月之權利。若本公司於報導期間結束日具有該權利，無論本公司是否預期將行使該權利，負債係分類為非流動。該修正並釐清，若本公司須遵循特定條件始具有遞延清償負債之權利，本公司必須於報導期間結束日已遵循特定條件，即使貸款人係於較晚日期測試本公司是否遵循該等條件亦然。

該修正規定，為負債分類之目的，前述清償係指移轉現金、其他經濟資源或本公司之權益工具予交易對方致負債之消滅。惟若負債之條款，可能依交易對方之選擇，以移轉本公司之權益工具而導致其清償，且若該選擇權依 IAS 32「金融工具：表達」之規定係單獨認列於權益，則前述條款並不影響負債之分類。

除上述影響外，截至本個體財務報告通過發布日止，本公司仍持續評估其他準則、解釋之修正對財務狀況與財務績效之影響，相關影響待評估完成時予以揭露。

四、重大會計政策之彙總說明

(一) 遵循聲明

本個體財務報告係依照證券發行人財務報告編製準則編製。

(二) 編製基礎

除按公允價值衡量之金融工具及按確定福利義務現值減除計畫資產公允價值認列之淨確定福利負債外，本個體財務報告係依歷史成本基礎編製。

公允價值衡量依照相關輸入值之可觀察程度及重要性分為第 1 等級至第 3 等級：

1. 第 1 等級輸入值：係指於衡量日可取得之相同資產或負債於活絡市場之報價（未經調整）。
2. 第 2 等級輸入值：係指除第 1 等級之報價外，資產或負債直接（亦即價格）或間接（亦即由價格推導而得）之可觀察輸入值。
3. 第 3 等級輸入值：係指資產或負債之不可觀察之輸入值。

本公司於編製個體財務報告時，對投資子公司、關聯企業或合資係採權益法處理。為使本個體財務報告之本年度損益、其他綜合損益及權益與本公司個體財務報告中歸屬於本公司業主之本年度損益、其他綜合損益及權益相同，個體基礎與合併基礎下若干會計處理差異係調整「採用權益法之投資」、「採用權益法之子公司、關聯企業及合資損益份額」、「採用權益法之子公司、關聯企業及合資其他綜合損益份額」暨相關權益項目。

(三) 資產與負債區分流動與非流動之標準

流動資產包括：

1. 主要為交易目的而持有之資產；
2. 預期於資產負債表日後 12 個月內實現之資產；及
3. 現金及約當現金（但不包括於資產負債表日後逾 12 個月用以交換或清償負債而受到限制者）。

流動負債包括：

1. 主要為交易目的而持有之負債；
2. 於資產負債表日後 12 個月內到期清償之負債（即使於資產負債表日後至通過發布財務報告前已完成長期性之再融資或重新安排付款協議，亦屬流動負債），以及
3. 不能無條件將清償期限遞延至資產負債表日後至少 12 個月之負債。惟負債之條款可能依交易對方之選擇，以發行權益工具而導致其清償者，並不影響分類。

非屬上述流動資產或流動負債者，係分類為非流動資產或非流動負債。

(四) 外 幣

本公司編製個體財務報告時，以本公司功能性貨幣以外之貨幣（外幣）交易者，依交易日匯率換算為功能性貨幣記錄。

外幣貨幣性項目於每一資產負債表日以收盤匯率換算。因交割貨幣性項目或換算貨幣性項目產生之兌換差額，於發生當期認列於損益。

以公允價值衡量之外幣非貨幣性項目係以決定公允價值當日之匯率換算，所產生之兌換差額列為當期損益，惟屬公允價值變動認列於其他綜合損益者，其產生之兌換差額列於其他綜合損益。

以歷史成本衡量之外幣非貨幣性項目係以交易日之匯率換算，不再重新換算。

於編製個體財務報告時，國外營運機構（包含營運所在國家或使用之貨幣與本公司不同之子公司、關聯企業、合資或分公司）之資產及負債以每一資產負債表日匯率換算為新台幣。收益及費損項目係以當期平均匯率換算，所產生之兌換差額列於其他綜合損益。

若本公司處分國外營運機構之所有權益，或處分國外營運機構之子公司部分權益但喪失控制，或處分國外營運機構之聯合協議或關聯企業後之保留權益係金融資產並按金融工具之會計政策處理，所有與該國外營運機構相關之累計兌換差額將重分類至損益。

若部分處分國外營運機構之子公司未導致喪失控制，係按比例將累計兌換差額併入權益交易計算，但不認列為損益。在其他任何部分處分國外營運機構之情況下，累計兌換差額則按處分比例重分類至損益。

(五) 存 貨

存貨包括原料、製成品及商品存貨。存貨係以成本與淨變現價值孰低衡量，比較成本與淨變現價值時除同類別存貨外係以個別項目為基礎。淨變現價值係指在正常情況下之估計售價減除至完工尚需投入之估計成本及完成出售所需之估計成本後之餘額。存貨成本之計算係採加權平均法。

(六) 投資子公司

本公司採用權益法處理對子公司之投資。

子公司係指本公司具有控制之個體（含結構型個體）。

權益法下，投資原始依成本認列，取得日後帳面金額係隨本公司所享有之子公司損益及其他綜合損益份額與利潤分配而增減。此外，針對本公司可享有子公司其他權益之變動係按持股比例認列。

當本公司對子公司所有權權益之變動未導致喪失控制者，係作為權益交易處理。投資帳面金額與所支付或收取對價之公允價值間之差額，係直接認列為權益。

當本公司對子公司之損失份額等於或超過其在該子公司之權益（包括權益法下子公司之帳面金額及實質上屬於本公司對該子公司淨投資組成部分之其他長期權益）時，係繼續按持股比例認列損失。

取得成本超過本公司於取得日所享有子公司可辨認資產及負債淨公允價值份額之數額列為商譽，該商譽係包含於該投資之帳面金額且不得攤銷；本公司於取得日所享有子公司可辨認資產及負債淨公允價值份額超過取得成本之數額列為當期收益。

本公司評估減損時，係以財務報告整體考量現金產生單位並比較其可回收金額與帳面金額。嗣後若資產可回收金額增加時，將減損損失之迴轉認列為利益，惟資產於減損損失迴轉後之帳面金額，不得超過該項資產在未認列減損損失之情況下，減除應提列攤銷後之帳面金額。歸屬於商譽之減損損失不得於後續期間迴轉。

當喪失對子公司控制時，本公司係按喪失控制日之公允價值衡量其對前子公司之剩餘投資，剩餘投資之公允價值及任何處分價款與喪失控制當日之投資帳面金額之差額，列入當期損益。此外，於其他綜合損益中所認列與該子公司有關之所有金額，其會計處理係與本公司直接處分相關資產或負債所必須遵循之基礎相同。

本公司與子公司之順流交易未實現損益於個體財務報告予以銷除。本公司與子公司之逆流及側流交易所產生之損益，僅在與本公司對子公司權益無關之範圍內，認列於個體財務報告。

(七) 投資關聯企業

關聯企業係指本公司具有重大影響，但非屬子公司或合資權益之企業。

本公司對投資關聯企業係採用權益法。

權益法下，投資關聯企業原始依成本認列，取得日後帳面金額係隨本公司所享有之關聯企業損益及其他綜合損益份額與利潤分配而增減。此外，針對關聯企業權益之變動，係按持股比例認列。

取得成本超過本公司於取得日所享有關聯企業可辨認資產及負債淨公允價值份額之數額列為商譽，該商譽係包含於該投資之帳面金額且不得攤銷；本公司於取得日所享有關聯企業可辨認資產及負債淨公允價值份額超過取得成本之數額列為當期損益。

關聯企業發行新股時，本公司若未按持股比例認購，致使持股比例發生變動，並因而使投資之股權淨值發生增減時，其增減數調整資本公積—採權益法認列關聯企業及合資股權淨值之變動數及採用權益法之投資。惟若未按持股比例認購或取得致使對關聯企業之所有權權益減少者，於其他綜合損益中所認列與該關聯企業有關之金額按減少比例重分類，其會計處理之基礎係與關聯企業若直接處分相關資產或負債所必須遵循之基礎相同；前項調整如應借記資本公積，而採用權益法之投資所產生之資本公積餘額不足時，其差額借記保留盈餘。

當本公司對關聯企業之損失份額等於或超過其在該關聯企業之權益（包括權益法下投資關聯企業之帳面金額及實質上屬於本公司對該關聯企業淨投資組成部分之其他長期權益）時，即停止認列進一步之損失。本公司僅於發生法定義務、推定義務或已代關聯企業支付款項之範圍內，認列額外損失及負債。

本公司於評估減損時，係將投資之整體帳面金額（含商譽）視為單一資產比較可回收金額與帳面金額，進行減損測試，所認列之減損損失不分攤至構成投資帳面金額組成部分之任何資產，包括商譽。減損損失之任何迴轉，於該投資之可回收金額後續增加之範圍內予以認列。

本公司自其投資不再為關聯企業之日停止採用權益法，其對原關聯企業之保留權益以公允價值衡量，該公允價值及處分價款與停止採用權益法當日之投資帳面金額之差額，列入當期損益。此外，於其他綜合損益中所認列與該關聯企業有關之所有金額，其會計處理之基礎係與關聯企業若直接處分相關資產或負債所必須遵循之基礎相同。若對關聯企業之投資成為合資之投資，或對合資之投資成為對關聯企業之投資，本公司係持續採用權益法而不對保留權益作再衡量。

本公司與關聯企業間之逆流、順流及側流交易所產生之損益，僅在與本公司對關聯企業權益無關之範圍內，認列於個體財務報告。

(八) 不動產、廠房及設備

不動產、廠房及設備（包含融資租賃所持有之資產）係以成本認列，後續以成本減除累計折舊及累計減損損失後之金額衡量。

不動產、廠房及設備於耐用年限內按直線基礎，對於每一重大部分單獨提列折舊。若租賃期間較耐用年限短者，則於租賃期間內提列折舊。本公司至少於每一年度結束日對估計耐用年限、殘值及折舊方法進行檢視，並進延適用會計估計變動之影響。

不動產、廠房及設備除列時，淨處分價款與該資產帳面金額間之差額係認列於損益。

(九) 無形資產

1. 單獨取得

單獨取得之有限耐用年限無形資產原始以成本衡量，後續係以成本減除累計攤銷及累計減損損失後之金額衡量。無形資產於耐用年限內按直線基礎進行攤銷。本公司至少於每一年度結束日對估計耐用年限、殘值及攤銷方法進行檢視，並推延適用會計估計變動之影響。非確定耐用年限無形資產係以成本減除累計減損損失列報。

2. 除 列

無形資產除列時，淨處分價款與該資產帳面金額間之差額，係認列於當期損益。

(十) 有形及無形資產（商譽除外）之減損

本公司於每一資產負債表日評估是否有任何跡象顯示有形及無形資產（商譽除外）可能已減損。若有任一減損跡象存在，則估計該資產之可回收金額。倘無法估計個別資產之可回收金額，本公司估計該資產所屬現金產生單位之可回收金額。共用資產係依合理一致基礎分攤至最小現金產生單位群組。

針對非確定耐用年限及尚未可供使用之無形資產，至少每年及有減損跡象時，進行減損測試。

可回收金額為公允價值減出售成本與其使用價值之較高者。個別資產或現金產生單位之可回收金額若低於其帳面金額時，將該資產或現金產生單位之帳面金額調減至其可回收金額，減損損失係認列於損益。

當減損損失於後續迴轉時，該資產或現金產生單位或合約成本相關資產之帳面金額調增至修訂後之可回收金額，惟增加後之帳面金額以不超過該資產或現金產生單位若未於以前年度認列減損損失時所決定之帳面金額（減除攤銷或折舊）。減損損失之迴轉係認列於損益。

(十一) 金融工具

金融資產與金融負債於本公司成為該工具合約條款之一方時認列於個體資產負債表。

原始認列金融資產與金融負債時，若金融資產或金融負債非屬透過損益按公允價值衡量者，係按公允價值加計直接可歸屬於取得或發行金融資產或金融負債之交易成本衡量。直接可歸屬於取得或發行透過損益按公允價值衡量之金融資產或金融負債之交易成本，則立即認列為損益。

1. 金融資產

金融資產之慣列交易係採交易日會計認列及除列。

(1) 衡量種類

本公司所持有之金融資產種類為透過損益按公允價值衡量之金融資產、按攤銷後成本衡量之金融資產、透過其他

綜合損益按公允價值衡量之債務工具投資與透過其他綜合損益按公允價值衡量之權益工具投資。

A. 透過損益按公允價值衡量之金融資產

透過損益按公允價值衡量之金融資產包括強制透過損益按公允價值衡量之金融資產。強制透過損益按公允價值衡量之金融資產包括本公司未指定透過其他綜合損益按公允價值衡量之權益工具投資，及不符合分類為按攤銷後成本衡量或透過其他綜合損益按公允價值衡量之債務工具投資。

透過損益按公允價值衡量之金融資產係按公允價值衡量，其再衡量產生之利益或損失（包含該金融資產所產生之任何股利或利息）係認列於損益。公允價值之決定方式請參閱附註三十。

B. 按攤銷後成本衡量之金融資產

本公司投資金融資產若同時符合下列兩條件，則分類為按攤銷後成本衡量之金融資產：

- a. 係於某經營模式下持有，該模式之目的係持有金融資產以收取合約現金流量；及
- b. 合約條款產生特定日期之現金流量，該等現金流量完全為支付本金及流通在外本金金額之利息。

按攤銷後成本衡量之金融資產（包括現金及約當現金、按攤銷後成本衡量之應收帳款與其他應收款）於原始認列後，係以有效利息法決定之總帳面金額減除任何減損損失之攤銷後成本衡量，任何外幣兌換損益則認列於損益。

除下列兩種情況外，利息收入係以有效利率乘以金融資產總帳面金額計算：

- a. 購入或創始之信用減損金融資產，利息收入係以信用調整後有效利率乘以金融資產攤銷後成本計算。

b. 非屬購入或創始之信用減損，但後續變成信用減損之金融資產，應自信用減損後之次一報導期間起以有效利率乘以金融資產攤銷後成本計算利息收入。

約當現金包括自取得日起 3 個月內、高度流動性、可隨時轉換成定額現金且價值變動風險甚小之定期存款，係用於滿足短期現金承諾。

C. 透過其他綜合損益按公允價值衡量之債務工具投資

本公司投資債務工具若同時符合下列兩條件，則分類為透過其他綜合損益按公允價值衡量之金融資產：

- a. 係於某經營模式下持有，該模式之目的係藉由收取合約現金流量及出售金融資產達成；及
- b. 合約條款產生特定日期之現金流量，該等現金流量完全為支付本金及流通在外本金金額之利息。

透過其他綜合損益按公允價值衡量之債務工具投資係按公允價值衡量，帳面金額之變動中屬以有效利息法計算之利息收入、外幣兌換損益與減損損失或迴轉利益係認列於損益，其餘變動係認列於其他綜合損益，於投資處分時重分類為損益。

D. 透過其他綜合損益按公允價值衡量之權益工具投資

本公司於原始認列時，可作一不可撤銷之選擇，將非持有供交易且非企業合併收購者所認列或有對價之權益工具投資，指定透過其他綜合損益按公允價值衡量。

透過其他綜合損益按公允價值衡量之權益工具投資係按公允價值衡量，後續公允價值變動列報於其他綜合損益，並累計於其他權益中。於投資處分時，累積損益直接移轉至保留盈餘，並不重分類為損益。

透過其他綜合損益按公允價值衡量之權益工具投資之股利於本公司收款之權利確立時認列於損益中，除非該股利明顯代表部分投資成本之回收。

(2) 金融資產及合約資產之減損

本公司於每一資產負債表日按預期信用損失評估按攤銷後成本衡量之金融資產（含應收帳款）、透過其他綜合損益按公允價值衡量之債務工具投資及合約資產之減損損失。

應收帳款及合約資產均按存續期間預期信用損失認列備抵損失。其他金融資產係先評估自原始認列後信用風險是否顯著增加，若未顯著增加，則按 12 個月預期信用損失認列備抵損失，若已顯著增加，則按存續期間預期信用損失認列備抵損失。

預期信用損失係以發生違約之風險作為權重之加權平均信用損失。12 個月預期信用損失係代表金融工具於報導日後 12 個月內可能違約事項所產生之預期信用損失，存續期間預期信用損失則代表金融工具於預期存續期間所有可能違約事項產生之預期信用損失。

所有金融資產之減損損失係藉由備抵帳戶調降其帳面金額，惟透過其他綜合損益按公允價值衡量之債務工具投資之備抵損失係認列於其他綜合損益，並不減少其帳面金額。

(3) 金融資產之除列

本公司僅於對來自金融資產現金流量之合約權利失效，或已移轉金融資產且該資產所有權之幾乎所有風險及報酬已移轉予其他企業時，始將金融資產除列。

按攤銷後成本衡量之金融資產整體除列時，其帳面金額與所收取對價間之差額係認列於損益。透過其他綜合損益按公允價值衡量之債務工具投資整體除列時，其帳面金額與所收取對價加計已認列於其他綜合損益之任何累計利益或損失之總和間之差額係認列於損益。透過其他綜合損益按公允價值衡量之權益工具投資整體除列時，累積損益直接移轉至保留盈餘，並不重分類為損益。

2. 權益工具

本公司發行之債務及權益工具係依據合約協議之實質與金融負債及權益工具之定義分類為金融負債或權益。

本公司發行之權益工具係以取得之價款扣除直接發行成本後之金額認列。

再取回本公司本身之權益工具係於權益項下認列與減除。購買、出售、發行或註銷本公司本身之權益工具不認列於損益。

3. 金融負債

(1) 後續衡量

所有金融負債係以有效利息法按攤銷後成本衡量：

(2) 金融負債之除列

除列金融負債時，其帳面金額與所支付對價（包含任何所移轉之非現金資產或承擔之負債）間之差額認列為損益。

(十二) 負債準備

認列為負債準備之金額係考量義務之風險及不確定性，而為資產負債表日清償義務所需支出之最佳估計。負債準備係以清償義務之估計現金流量折現值衡量。

(十三) 收入認列

本公司於客戶合約辨認履約義務後，將交易價格分攤至各履約義務，並於滿足各履約義務時認列收入。

商品銷貨收入

商品銷貨收入來自電子零組件之代理經銷以及特殊應用顯示模組、醫療用觸控顯示器及嵌入式控制系統產品之銷售，主係銷售予電腦及週邊設備業及其他電子業。由於上述產品於運抵客戶指定地點時或起運時，客戶對商品已有合約約定價格與使用之權利且負有再銷售之主要責任，並承擔商品陳舊過時風險，本公司係於該時點認列收入及應收帳款。銷售之預收款項，於產品運抵或起運前係認列為合約負債。

去料加工時，加工產品所有權之控制並未移轉，是以去料時不認列收入。

(十四) 租 賃

108 年

本公司於合約成立日評估合約是否係屬（或包含）租賃。

1. 本公司為出租人

當租賃條款係移轉附屬於資產所有權之幾乎所有風險與報酬予承租人，則將其分類為融資租賃。所有其他租賃則分類為營業租賃。

營業租賃下，減除租賃誘因後之租賃給付係按直線基礎於相關租賃期間內認列為收益。因取得營業租賃所發生之原始直接成本，係加計至標的資產之帳面金額，並按直線基礎於租賃期間內認列為費用。

2. 本公司為承租人

除適用認列豁免之低價值標的資產租賃及短期租賃之租賃給付係按直線基礎於租賃期間內認列為費用，其他租賃皆於租賃開始日認列使用權資產及租賃負債。

使用權資產原始按成本（包含租賃負債之原始衡量金額、租賃開始日前支付之租賃給付減除收取之租賃誘因、原始直接成本及復原標的資產之估計成本）衡量，後續按成本減除累計折舊及累計減損損失後之金額衡量，並調整租賃負債之再衡量數。

使用權資產採直線基礎自租賃開始日起至耐用年限屆滿時或租賃期間屆滿時兩者之較早者提列折舊。

租賃負債原始按租賃給付（包含固定給付及實質固定給付）之現值衡量。若租賃隱含利率容易確定，租賃給付使用該利率折現。若該利率並非容易確定，則使用承租人增額借款利率。

後續，租賃負債採有效利息法按攤銷後成本基礎衡量，且利息費用係於租賃期間分攤。若租賃期間、殘值保證下預期支付金額、標的資產購買選擇權之評估或用於決定租賃給付之指

數或費率變動導致未來租賃給付有變動，本公司再衡量租賃負債，並相對調整使用權資產，惟若使用權資產之帳面金額已減至零，則剩餘之再衡量金額認列於損益中。租賃負債係單獨表達於合併資產負債表。

107 年

當租賃條款係移轉附屬於資產所有權之幾乎所有風險與報酬予承租人，則將其分類為融資租賃。所有其他租賃則分類為營業租賃。

1. 本公司為出租人

營業租賃之租賃收益係按直線基礎於相關租賃期間內認列為收益。因協商與安排營業租賃所產生之原始直接成本，係加計至出租資產之帳面金額，並按直線基礎於租賃期間內認列為費用。

2. 本公司為承租人

營業租賃給付係按直線基礎於租賃期間內認列為費用。

(十五) 借款成本

直接可歸屬於取得、建造或生產符合要件之資產之借款成本，係作為該資產成本之一部分，直到該資產達到預定使用或出售狀態之幾乎所有必要活動已完成為止。

特定借款如於符合要件之資本支出發生前進行暫時投資而賺取之投資收入，係自符合資本化條件之借款成本中減除。

除上述外，所有其他借款成本係於發生當期認列為損益。

(十六) 員工福利

1. 短期員工福利

短期員工福利相關負債係以換取員工服務而預期支付之非折現金額衡量。

2. 退職後福利

確定提撥退休計畫之退休金係於員工提供服務期間將應提撥之退休金數額認列為費用。

確定福利退休計畫之確定福利成本（含服務成本、淨利息及再衡量數）係採預計單位福利法精算。服務成本（含當期服

務成本)及淨確定福利負債(資產)淨利息於發生時認列為員工福利費用。再衡量數(含精算損益及扣除利息後之計畫資產報酬)於發生時認列於其他綜合損益並列入保留盈餘，後續期間不重分類至損益。

淨確定福利負債(資產)係確定福利退休計畫之提撥短絀(剩餘)。淨確定福利資產不得超過從該計畫退還提撥金或可減少未來提撥金之現值。

3. 其他長期員工福利

其他長期員工福利與確定福利退休計畫之會計處理相同，惟相關再衡量數係認列於損益。

4. 離職福利

本公司於不再能撤銷離職福利之要約或認列相關重組成本時(孰早者)認列離職福利負債。

(十七) 所得稅

所得稅費用係當期所得稅及遞延所得稅之總和。

1. 當期所得稅

依我國所得稅法規定計算之未分配盈餘加徵所得稅，係於股東會決議年度認列。

以前年度應付所得稅之調整，列入當期所得稅。

2. 遞延所得稅

遞延所得稅係依帳載資產及負債帳面金額與計算課稅所得之課稅基礎二者所產生之暫時性差異計算。

遞延所得稅負債一般係就所有應課稅暫時性差異予以認列，而遞延所得稅資產則於很有可能課稅所得以供可減除暫時性差異等支出所產生之所得稅抵減使用時認列。

與投資子公司、關聯企業及聯合協議相關之應課稅暫時性差異皆認列遞延所得稅負債，惟本公司若可控制暫時性差異迴轉之時點，且該暫時性差異很有可能於可預見之未來不會迴轉者除外。與此類投資有關之可減除暫時性差異，僅於其很有可能

有足夠課稅所得用以實現暫時性差異，且於可預見之未來預期將迴轉的範圍內，予以認列遞延所得稅資產。

遞延所得稅資產之帳面金額於每一資產負債表日予以重新檢視，並針對已不再很有可能具有足夠之課稅所得以供其回收所有或部分資產者，調減帳面金額。原未認列為遞延所得稅資產者，亦於每一資產負債表日予以重新檢視，並在未來很有可能產生課稅所得以供其回收所有或部分資產者，調增帳面金額。

遞延所得稅資產及負債係以預期負債清償或資產實現當期之稅率衡量，該稅率係以資產負債表日已立法或已實質性立法之稅率及稅法為基礎。遞延所得稅負債及資產之衡量係反映本公司於資產負債表日預期回收或清償其資產及負債帳面金額之方式所產生之租稅後果。

3. 當期及遞延所得稅

當期及遞延所得稅係認列於損益，惟與認列於其他綜合損益或直接計入權益之項目相關之當期及遞延所得稅係分別認列於其他綜合損益或直接計入權益。

五、重大會計判斷、估計及假設不確定性之主要來源

本公司於採用會計政策時，對於不易自其他來源取得相關資訊者，管理階層必須基於歷史經驗及其他攸關之因素作出相關之判斷、估計及假設。實際結果可能與估計有所不同。

管理階層將對估計與基本假設係持續檢視。若估計之修正僅影響當期，則於修正當期認列。若會計估計之修正同時影響當期及未來期間，則於估計修正當期及未來期間認列。

本公司所採用之會計政策、估計與基本假設，經本公司管理階層評估後，並無重大會計判斷、估計及假設不確定性之情形。

六、現金及約當現金

	<u>108年12月31日</u>	<u>107年12月31日</u>
庫存現金及週轉金	\$ 596	\$ 280
銀行支票及活期存款	724,301	957,254
約當現金（原始到期日在3個月以內之投資）		
銀行定期存款	<u>-</u>	<u>92,145</u>
	<u>\$ 724,897</u>	<u>\$ 1,049,679</u>

銀行存款於資產負債表日之利率區間如下：

	<u>108年12月31日</u>	<u>107年12月31日</u>
銀行存款	0.001%~0.43%	0.001%~0.43%
定期存款	-	3.10%~3.21%

七、透過損益按公允價值衡量之金融工具

	<u>108年12月31日</u>	<u>107年12月31日</u>
強制透過損益按公允價值衡量 非衍生金融資產 — 國內上市（櫃）股票	<u>\$ 1,524</u>	<u>\$ 1,550</u>

八、透過其他綜合損益按公允價值衡量之金融資產—108年

	<u>108年12月31日</u>	<u>107年12月31日</u>
<u>非流動</u> 權益工具投資	<u>\$ 17,558</u>	<u>\$ 2,745</u>

權益工具投資

	<u>108年12月31日</u>	<u>107年12月31日</u>
<u>非流動</u> 國內投資		
上市（櫃）股票		
聯陽公司普通股	\$ 195	\$ 134
緯穎公司普通股	-	666
萬達公司普通股	15,418	-
未上市（櫃）股票		
力智公司普通股	1,009	1,009
晉弘公司普通股	<u>936</u>	<u>936</u>
	<u>\$ 17,558</u>	<u>\$ 2,745</u>

本公司依中長期策略目的投資上述公司普通股，並預期透過長期投資獲利。本公司管理階層認為若將該等投資之短期公允價值波動列入損益，與前述長期投資規劃並不一致，因此選擇指定該等投資為透過其他綜合損益按公允價值衡量。

九、按攤銷後成本衡量之金融資產

	<u>108年12月31日</u>	<u>107年12月31日</u>
<u>流動</u>		
國內投資		
原始到期超過3個月之定期存款	\$ 2,423	\$ -
減：備抵損失	<u>-</u>	<u>-</u>
	<u>\$ 2,423</u>	<u>\$ -</u>

按攤銷後成本衡量之金融資產相關信用風險管理及減損評估資訊，請參閱附註十。

按攤銷後成本衡量之金融資產之質押資訊，參閱附註三二。

十、債務工具投資之信用風險管理—108年

本公司投資之債務工具分列為透過其他綜合損益按公允價值衡量之金融資產及按攤銷後成本衡量之金融資產：

108年12月31日

	<u>透過其他綜合 損益按公允 價值衡量</u>	<u>按攤銷後 成本衡量</u>	<u>合計</u>
總帳面金額	\$ 583,418	\$ 2,423	\$ 585,841
備抵損失	<u>-</u>	<u>-</u>	<u>-</u>
攤銷後成本	583,418	2,423	585,841
公允價值調整	(<u>6,832</u>)	<u>-</u>	(<u>6,832</u>)
	<u>\$ 576,586</u>	<u>\$ 2,423</u>	<u>\$ 579,009</u>

107年12月31日

	<u>透過其他綜合 損益按公允 價值衡量</u>	<u>按攤銷後 成本衡量</u>	<u>合計</u>
總帳面金額	\$ 266,186	\$ -	\$ 266,186
備抵損失	<u>-</u>	<u>-</u>	<u>-</u>
攤銷後成本	266,186	-	266,186
公允價值調整	(<u>3,615</u>)	<u>-</u>	(<u>3,615</u>)
	<u>\$ 262,571</u>	<u>\$ -</u>	<u>\$ 262,571</u>

為減輕信用風險，本公司管理階層指派專責團隊建置信用評等資料庫，以評估債務工具投資之違約風險。信用評等就無外部評等資訊之項目參酌公開可得之財務資訊給予適當內部評等。本公司持續追蹤金融機構重大訊息等資訊以監督所投資債務工具之信用風險變化，並藉此評估債務工具投資自原始認列後信用風險是否顯著增加。

本公司考量內部評等團隊提供金融機構之歷史違約紀錄、現時財務狀況，以衡量債務工具投資之 12 個月預期信用損失或存續期間預期信用損失。

本公司現行信用風險評等機制及各信用等級債務工具投資之總帳面金額如下：

信用等級	定義	預期信用損失認列基礎
正 常	債務人之信用風險低，且有充分能力清償合約現金流量	12個月預期信用損失

各信用等級債務工具投資之總帳面金額及適用之預期信用損失率如下：

108 年 12 月 31 日

個 用 等 級	預期信用損失率	總 帳 面 金 額	
		透過其他綜合損益 按公允價值衡量	按攤銷後成本衡量
正 常	0%~0.01%	\$ 583,418	\$ 2,423

107 年 12 月 31 日

個 用 等 級	預期信用損失率	總 帳 面 金 額	
		透過其他綜合損益 按公允價值衡量	按攤銷後成本衡量
正 常	0%~0.01%	\$ 266,186	\$ -

關於本公司透過其他綜合損益按公允價值衡量及按攤銷後成本衡量之債務工具投資，108 及 107 年度之備抵損失未有變動。

十一、應收票據、應收帳款及其他應收款

	<u>108年12月31日</u>	<u>107年12月31日</u>
<u>應收票據</u>		
按攤銷後成本衡量		
總帳面金額	\$ 23,832	\$ 20,117
減：備抵損失	<u>-</u>	<u>-</u>
	<u>\$ 23,832</u>	<u>\$ 20,117</u>
因營業而發生	<u>\$ 23,832</u>	<u>\$ 20,117</u>
<u>應收帳款</u>		
按攤銷後成本衡量		
總帳面價值－非關係人	\$ 3,012,753	\$ 2,588,648
總帳面價值－關係人	828,304	344,278
減：備抵損失	(24,567)	(19,529)
透過其他綜合損益按公允價值 衡量	<u>576,586</u>	<u>262,571</u>
	<u>\$ 4,393,076</u>	<u>\$ 3,175,968</u>
<u>其他應收款</u>		
應收營業稅退稅款	\$ 49,926	\$ 43,634
其他應收款－關係人	-	7,074
其 他	<u>5,132</u>	<u>20,466</u>
	<u>\$ 55,058</u>	<u>\$ 71,174</u>

應收帳款及票據

(一) 按攤銷後成本衡量之應收帳款及應收票據

本公司對商品銷售之平均授信期間為 90~150 天，應收帳款不予計息。為減輕信用風險，本公司管理階層指派專責團隊負責授信額度之決定、授信核准及其他監控程序以確保逾期應收款項之回收已採取適當行動。此外，本公司於資產負債表日會逐一複核應收款項之可回收金額以確保無法回收之應收款項已提列適當減損損失。

本公司採用 IFRS 9 之簡化作法按存續期間預期信用損失認列應收帳款之備抵損失。存續期間預期信用損失係使用準備矩陣計算，其考量客戶過去違約紀錄與現時財務狀況、產業經濟情勢，並同時考量 GDP 預測及產業展望。因本公司之信用損失歷史經驗顯示，不同客戶群之損失型態並無顯著差異，因此準備矩陣未進一步區分客戶群，僅以應收帳款逾期天數訂定預期信用損失率。

若有證據顯示交易對方面臨嚴重財務困難且本公司無法合理預期可回收金額，例如交易對方正進行清算或債款已逾期超過 365 天經催收未果，本公司直接沖銷相關應收帳款，惟仍會持續追索活動，因追索回收之金額則認列於損益。

本公司依準備矩陣衡量應收票據及應收帳款之備抵損失如下：

108 年 12 月 31 日

	未逾期	逾期 1~30 天	逾期 31~60 天	逾期 61~90 天	逾期超過 90 天	合計
預期信用損失率	0.06%~1.23%	0.72%~21.89%	13.92%~61.12%	28.64%~82.19%	36.89%~100%	
總帳面金額	\$ 3,541,029	\$ 259,455	\$ 50,588	\$ 4,250	\$ 9,567	\$ 3,864,889
備抵損失(存續期間預期信用損失)	(<u>6,218</u>)	(<u>5,129</u>)	(<u>3,635</u>)	(<u>426</u>)	(<u>9,159</u>)	(<u>24,567</u>)
攤銷後成本	<u>\$ 3,534,811</u>	<u>\$ 254,326</u>	<u>\$ 46,953</u>	<u>\$ 3,824</u>	<u>\$ 408</u>	<u>\$ 3,840,322</u>

107 年 12 月 31 日

	未逾期	逾期 1~30 天	逾期 31~60 天	逾期 61~90 天	逾期超過 90 天	合計
預期信用損失率	0.11%	0.72%	3.15%	19.72%	35.55%-100%	
總帳面金額	\$ 2,572,678	\$ 291,525	\$ 62,152	\$ 11,000	\$ 15,688	\$ 2,953,043
備抵損失(存續期間預期信用損失)	(<u>2,698</u>)	(<u>2,003</u>)	(<u>1,689</u>)	(<u>802</u>)	(<u>12,337</u>)	(<u>19,529</u>)
攤銷後成本	<u>\$ 2,569,980</u>	<u>\$ 289,522</u>	<u>\$ 60,463</u>	<u>\$ 10,198</u>	<u>\$ 3,351</u>	<u>\$ 2,933,514</u>

應收帳款及催收款備抵損失之變動資訊如下：

	108年度		107年度	
	應收帳款	催收款	應收帳款	催收款
期初餘額	\$ 19,529	\$ 13,939	\$ 5,701	\$ 13,939
加：本期提列減損損失	<u>5,038</u>	<u>-</u>	<u>13,828</u>	<u>-</u>
期末餘額	<u>\$ 24,567</u>	<u>\$ 13,939</u>	<u>\$ 19,529</u>	<u>\$ 13,939</u>

與 108 及 107 年 1 月 1 日相較，108 及 107 年 12 月 31 日之應收票據及應收帳款總帳面金額分別淨增加 911,846 仟元及 62,685 仟元，並導致備抵損失分別增加 5,038 仟元及 13,828 仟元。合併公司 108 年雖因應收帳款及應收票據增加惟亦加強應收帳款之風險管理提高信用保險，故備抵損失未增加。

(二) 透過其他綜合損益按公允價值衡量之應收帳款

針對信用良好之應收帳款，本公司視營運資金情況決定以無追索權之方式讓售予銀行或不予讓售。本公司管理此類應收帳款之經營模式，係藉由收取合約現金流量及出售金融資產達成目的，故此類應收帳款係透過其他綜合損益按公允價值衡量。

本公司對此類應收帳款所採用之信用風險管理實務，與按攤銷後成本衡量之應收帳款相同。

本公司依準備矩陣衡量應收帳款之備抵損失如下：

108年12月31日

	未逾期	逾期1~30天	逾期31~60天	逾期61~90天	逾期超過90天	合計
預期信用損失率	0.00%-0.1%					
總帳面金額	\$ 576,586	\$ -	\$ -	\$ -	\$ -	\$ 576,586
備抵損失(存續期間預期信用損失)	-	-	-	-	-	-
攤銷後成本	<u>\$ 576,586</u>	<u>\$ -</u>	<u>\$ -</u>	<u>\$ -</u>	<u>\$ -</u>	<u>\$ 576,586</u>

107年12月31日

	未逾期	逾期1~30天	逾期31~60天	逾期61~90天	逾期超過90天	合計
預期信用損失率	0.00%-0.01%					
總帳面金額	\$ 262,571	\$ -	\$ -	\$ -	\$ -	\$ 262,571
備抵損失(存續期間預期信用損失)	-	-	-	-	-	-
攤銷後成本	<u>\$ 262,571</u>	<u>\$ -</u>	<u>\$ -</u>	<u>\$ -</u>	<u>\$ -</u>	<u>\$ 262,571</u>

十二、存貨

	108年12月31日	107年12月31日
商品存貨	<u>\$ 2,426,913</u>	<u>\$ 2,333,640</u>

108及107年度與存貨相關之銷貨成本分別為19,835,101仟元及16,825,083仟元。108及107年銷貨成本包括存貨淨變現價值跌價損失29,000仟元16,000仟元與存貨報廢損失1,623仟元及4,541仟元。

十三、採用權益法之投資

	108年12月31日	107年12月31日
投資子公司	\$ 786,536	\$ 767,729
投資關聯企業	<u>4,693</u>	<u>7,047</u>
	<u>\$ 791,229</u>	<u>\$ 774,776</u>

(一) 投資子公司

	<u>108年12月31日</u>	<u>107年12月31日</u>
勁豐電子股份有限公司	\$ 706,167	\$ 684,794
PROMATE INTERATIONAL CO., LTD.	39,771	41,119
HAPPY ON SUPPLY CHAIN MANAGEMENT LTD.	30,886	33,055
PROMATE ELECTRONICS COMPANY USA	<u>9,712</u>	<u>8,761</u>
	<u>\$ 786,536</u>	<u>\$ 767,729</u>

	<u>所有權權益及表決權百分比</u>	
	<u>108年12月31日</u>	<u>107年12月31日</u>
勁豐電子股份有限公司	66.21%	66.2%
PROMATE INTERATIONAL CO., LTD.	100%	100%
HAPPY ON SUPPLY CHAIN MANAGEMENT LTD.	100%	100%
PROMATE ELECTRONICS COMPANY USA	100%	100%

本公司 108 年及 107 年度收購勁豐電子股份有限公司部分股權及本公司處分 EAST PROFIT INTERNATIONAL LTD.之揭露，請分別參閱本公司 108 年度合併財務報告附註二九及三十。

本公司間接持有之投資子公司明細，請參閱附註三七之附表五。

108 及 107 年度採用權益法之子公司之損益及其他綜合損益份額，係依據各子公司同期間經會計師查核之財務報告認列。

(二) 投資關聯企業

	<u>108年12月31日</u>	<u>107年12月31日</u>
個別不重大之關聯企業		
豐碩創投股份有限公司	<u>\$ 4,693</u>	<u>\$ 7,047</u>

個別不重大之關聯企業

公 司 名 稱	所 持 股 權 及 表 決 權 比 例	
	108年12月31日	107年12月31日
豐碩創投股份有限公司	21.62%	21.62%

上述關聯企業之業務性質、主要營業場所及公司註冊之國家資訊，請參閱附表五「被投資公司資訊、所在地區...等相關資訊」附表。

採用權益法之投資及本公司對其所享有之損益及其他綜合損益份額，係按未經會計師查核之財務報告計算，惟本公司管理階層認為上述被投資公司財務報告未經會計師查核，尚不致產生重大之影響。

本公司對上述所有關聯企業皆採權益法衡量。

以下彙總性財務資訊係以各關聯企業 IFRSs 財務報告為基礎編製，並已反映採權益法時所作之調整。

有關本公司之關聯企業彙整性財務資訊如下：

	108年12月31日	107年12月31日
總資產	<u>\$ 21,542</u>	<u>\$ 32,429</u>
權益	<u>\$ 21,542</u>	<u>\$ 32,429</u>
本公司持股比例	21.62%	21.62%
本公司享有之權益	\$ 4,658	\$ 7,012
以前年度投資成本與股權 淨值差異	<u>35</u>	<u>35</u>
投資帳面金額	<u>\$ 4,693</u>	<u>\$ 7,047</u>
	108年度	107年度
營業收入	<u>\$ -</u>	<u>\$ -</u>
本年度淨利	<u>(\$ 1,389)</u>	<u>(\$ 12,927)</u>
自豐碩創投公司收取之股利	<u>\$ -</u>	<u>\$ 3,590</u>

十四、不動產、廠房及設備

	108年12月31日
自 用	<u>\$ 310,917</u>
營業租賃出租	<u>12,028</u>
	<u>\$ 322,945</u>

(一) 自用 – 108 年

	自有土地	建築物	機器設備	運輸設備	生財器具	什項設備	合計
成本							
108年1月1日餘額	\$ 205,987	\$ 158,942	\$ 10,952	\$ 10,006	\$ 17,025	\$ 12,344	\$ 415,256
追溯適用 IFRS 16 之影響數	-	(17,612)	-	-	-	-	(17,612)
108年1月1日餘額 (重編後)	205,987	141,330	10,952	10,006	17,025	12,344	397,644
增添	-	-	-	-	1,672	1,075	2,747
處分	-	-	(177)	-	-	-	(177)
108年12月31日餘額	<u>\$ 205,987</u>	<u>\$ 141,330</u>	<u>\$ 10,775</u>	<u>\$ 10,006</u>	<u>\$ 18,697</u>	<u>\$ 13,419</u>	<u>\$ 400,214</u>
累計折舊及減損							
108年1月1日餘額	\$ -	\$ 46,379	\$ 10,066	\$ 8,319	\$ 13,665	\$ 7,104	\$ 85,533
追溯適用 IFRS 16 之影響數	-	(4,989)	-	-	-	-	(4,989)
108年1月1日餘額 (重編後)	-	41,390	10,066	8,319	13,665	7,104	80,544
折舊費用	-	4,575	362	747	998	2,248	8,930
處分	-	-	(177)	-	-	-	(177)
108年12月31日餘額	<u>\$ -</u>	<u>\$ 45,965</u>	<u>\$ 10,251</u>	<u>\$ 9,066</u>	<u>\$ 14,663</u>	<u>\$ 9,352</u>	<u>\$ 89,297</u>
108年1月1日及107 年12月31日淨額	<u>\$ 205,987</u>	<u>\$ 99,940</u>	<u>\$ 886</u>	<u>\$ 1,687</u>	<u>\$ 3,360</u>	<u>\$ 5,240</u>	<u>\$ 317,100</u>
108年12月31日淨額	<u>\$ 205,987</u>	<u>\$ 95,365</u>	<u>\$ 524</u>	<u>\$ 940</u>	<u>\$ 4,034</u>	<u>\$ 4,067</u>	<u>\$ 310,917</u>

於 108 年度由於並無任何減損跡象，故本公司並未進行減損評估。

(二) 營業租賃出租 – 108 年

	自有土地	建築物	機器設備	運輸設備	生財器具	什項設備	合計
成本							
108年1月1日餘額	\$ -	\$ -	\$ -	\$ -	\$ -	\$ -	\$ -
追溯適用 IFRS 16 之影響數	-	17,612	-	-	-	-	17,612
108年1月1日餘額 (重編後)	-	17,612	-	-	-	-	17,612
增添	-	-	-	-	-	-	-
處分	-	-	-	-	-	-	-
108年12月31日餘額	<u>\$ -</u>	<u>\$ 17,612</u>	<u>\$ -</u>	<u>\$ -</u>	<u>\$ -</u>	<u>\$ -</u>	<u>\$ 17,612</u>
累計折舊及減損							
108年1月1日餘額	\$ -	\$ -	\$ -	\$ -	\$ -	\$ -	\$ -
追溯適用 IFRS 16 之影響數	-	4,989	-	-	-	-	4,989
108年1月1日餘額 (重編後)	-	4,989	-	-	-	-	4,989
折舊費用	-	595	-	-	-	-	595
處分	-	-	-	-	-	-	-
108年12月31日餘額	<u>\$ -</u>	<u>\$ 5,584</u>	<u>\$ -</u>	<u>\$ -</u>	<u>\$ -</u>	<u>\$ -</u>	<u>\$ 5,584</u>
108年1月1日及107 年12月31日淨額	<u>\$ -</u>	<u>\$ 12,623</u>	<u>\$ -</u>	<u>\$ -</u>	<u>\$ -</u>	<u>\$ -</u>	<u>\$ 12,623</u>
108年12月31日淨額	<u>\$ -</u>	<u>\$ 12,028</u>	<u>\$ -</u>	<u>\$ -</u>	<u>\$ -</u>	<u>\$ -</u>	<u>\$ 12,028</u>

本公司以營業租賃出租（青埔廠）建築物，租賃期間為 5 年。所有營業租賃合約均包含承租人於行使續租權時，依市場租金行情調整租金之條款。承租人於租賃期間結束時，對該資產不具有優惠承購權。

營業租賃之未來將收取之租賃給付總額如下：

	108年12月31日
第1年	\$ 8,700
第2年	8,700
第3年	8,700
第4年	5,075
第5年	-
超過5年	-
	<u>\$ 31,175</u>

折舊費用係以直線基礎按下列耐用年數計提：

建築物 25至30年

(三) 107年

	自有土地	建築物	機器設備	運輸設備	生財器具	什項設備	合計
成本							
107年1月1日餘額	\$ 205,987	\$ 158,785	\$ 11,188	\$ 8,741	\$ 14,181	\$ 10,997	\$ 409,879
增添	-	157	-	1,265	2,844	1,347	5,613
處分	-	-	(236)	-	-	-	(236)
107年12月31日餘額	<u>\$ 205,987</u>	<u>\$ 158,942</u>	<u>\$ 10,952</u>	<u>\$ 10,006</u>	<u>\$ 17,025</u>	<u>\$ 12,344</u>	<u>\$ 415,256</u>
累計折舊及減損							
107年1月1日餘額	\$ -	\$ 41,244	\$ 9,857	\$ 6,519	\$ 12,206	\$ 4,920	\$ 74,746
折舊費用	-	5,135	445	1,800	1,459	2,184	11,023
處分	-	-	(236)	-	-	-	(236)
107年12月31日餘額	<u>\$ -</u>	<u>\$ 46,379</u>	<u>\$ 10,066</u>	<u>\$ 8,319</u>	<u>\$ 13,665</u>	<u>\$ 7,104</u>	<u>\$ 85,533</u>
107年1月1日及106年12月31日淨額	<u>\$ 205,987</u>	<u>\$ 117,541</u>	<u>\$ 1,331</u>	<u>\$ 2,222</u>	<u>\$ 1,975</u>	<u>\$ 6,077</u>	<u>\$ 335,133</u>
107年12月31日淨額	<u>\$ 205,987</u>	<u>\$ 112,563</u>	<u>\$ 886</u>	<u>\$ 1,687</u>	<u>\$ 3,360</u>	<u>\$ 5,240</u>	<u>\$ 329,723</u>

折舊費用係以直線基礎按下列耐用年數計提：

建築物—台灣地區辦公室	61年
建築物—台灣地區廠房	25至30年
機器設備	3至10年
運輸設備	5年
生財器具	3至10年
什項設備	3至20年

設定質押作為借款擔保之不動產、廠房及設備金額，請參閱附註

三二。

十五、租賃協議

(一) 使用權資產－108年

	<u>108年12月31日</u>
使用權資產帳面金額	
建築物	\$ 25,918
運輸設備	<u>3,705</u>
	<u>\$ 29,623</u>
	<u>108年度</u>
使用權資產之增添	<u>\$ 3,063</u>
使用權資產之折舊費用	
建築物	\$ 6,352
運輸設備	<u>1,057</u>
	<u>\$ 7,409</u>

(二) 租賃負債－108年

	<u>108年12月31日</u>
租賃負債帳面金額	
流動	<u>\$ 8,170</u>
非流動	<u>\$ 21,167</u>

租賃負債之折現率區間如下：

	<u>108年12月31日</u>
建築物	3%
運輸設備	5.69%

(三) 重要承租活動及條款

本公司承租若干汽車以供業務人員或倉庫人員使用，租賃期間為3~5年。該等租賃協議並無續租或承購權之條款。

本公司亦承租若干建築物做為廠房及辦公室使用，租賃期間為5年。位於中華民國之建築物租賃約定每年依消費者物價指數調整租賃給付。於租賃期間終止時，本公司對所租賃之建築物並無優惠承購權，並約定未經出租人同意，本公司不得將租賃標的之全部或一部轉租或轉讓。

(四) 其他租賃資訊

108 年

	<u>108年度</u>
低價值資產租賃費用	<u>\$ 2,075</u>
租賃之現金(流出)總額	<u>(\$ 10,068)</u>

本公司選擇對符合低價值資產租賃之若干租賃適用認列之豁免，不對該等租賃認列相關使用權資產及租賃負債。

107 年

不可取消營業租賃之未來最低租賃給付總額如下：

	<u>107年12月31日</u>
不超過1年	\$ 6,062
1~5年	<u>7,747</u>
	<u>\$ 13,809</u>

本公司 108 年及 107 年 12 月 31 日無租賃期間於資產負債表日後開始之承租承諾。

十六、其他無形資產

	<u>電腦軟體成本</u>
<u>成 本</u>	
107 年 1 月 1 日餘額	\$ 7,915
107 年 12 月 31 日餘額	<u>7,915</u>
<u>累計攤銷及減損</u>	
107 年 1 月 1 日餘額	(3,152)
攤銷費用	(<u>1,283</u>)
107 年 12 月 31 日餘額	(<u>4,435</u>)
107 年 12 月 31 日淨額	<u>\$ 3,480</u>
<u>成 本</u>	
108 年 1 月 1 日餘額	\$ 7,915
單獨取得	<u>932</u>
108 年 12 月 31 日餘額	<u>8,847</u>
<u>累計攤銷及減損</u>	
108 年 1 月 1 日餘額	(4,435)
攤銷費用	(<u>1,100</u>)
108 年 12 月 31 日餘額	(<u>5,535</u>)
108 年 12 月 31 日淨額	<u>\$ 3,312</u>

攤銷費用係以直線基礎按下列耐用年數計提：

電腦軟體成本 3 至 10 年

	<u>108年度</u>	<u>107年度</u>
依功能別彙總攤銷費用		
營業成本	\$ -	\$ -
推銷費用	-	-
管理費用	1,100	1,283
研發費用	-	-
	<u>\$ 1,100</u>	<u>\$ 1,283</u>

十七、其他資產

	<u>108年12月31日</u>	<u>107年12月31日</u>
<u>流動</u>		
預付款	<u>\$ 7,731</u>	<u>\$ 11,647</u>
<u>非流動</u>		
催收款項(附註十一)	\$ 13,939	\$ 13,939
備抵呆帳—催收款項 (附註十一)	(13,939)	(13,939)
存出保證金	<u>152,823</u>	<u>156,063</u>
	<u>\$ 152,823</u>	<u>\$ 156,063</u>

存出保證金

主係支付供應商之為期 5 年之供貨保證金，每年 9 月 30 日依出貨量返還予合併公司，每年最多返還 100 萬美金，若未達 100 萬美金，剩餘金額將於 113 年 6 月 30 日退還。

十八、借款

(一) 短期借款

	<u>108年12月31日</u>	<u>107年12月31日</u>
<u>擔保借款(附註三二)</u>		
—銀行借款(1)	\$ 1,735,000	\$ 1,175,000
—應付遠期信用狀借款(2)	<u>906,746</u>	<u>740,742</u>
	<u>\$ 2,641,746</u>	<u>\$ 1,915,742</u>

1. 銀行週轉性借款之利率於 108 年及 107 年 12 月 31 日分別為 0.85%~1.129% 及 0.82%~1.12285%。

2. 應付遠期信用狀借款之利率於 108 年及 107 年 12 月 31 日分別為 1.09%~2.84% 及 3.13%~3.7057%。

(二) 應付短期票券

	<u>108年12月31日</u>	<u>107年12月31日</u>
應付商業本票	\$ 210,000	\$ 70,000
減：應付短期票券折價	<u>-</u>	<u>-</u>
	<u>\$ 210,000</u>	<u>\$ 70,000</u>

尚未到期之應付短期票券如下：

108年12月31日

<u>保證／承兌機構</u>	<u>票面金額</u>	<u>折價金額</u>	<u>帳面金額</u>
<u>應付商業本票</u>			
中華票券	\$ 60,000	\$ -	\$ 60,000
台灣票券	40,000	-	40,000
國際票券	60,000	-	60,000
凱基票券	<u>50,000</u>	<u>-</u>	<u>50,000</u>
	<u>\$ 210,000</u>	<u>\$ -</u>	<u>\$ 210,000</u>

107年12月31日

<u>保證／承兌機構</u>	<u>票面金額</u>	<u>折價金額</u>	<u>帳面金額</u>
<u>應付商業本票</u>			
中華票券	\$ 30,000	\$ -	\$ 30,000
台灣票券	<u>40,000</u>	<u>-</u>	<u>40,000</u>
	<u>\$ 70,000</u>	<u>\$ -</u>	<u>\$ 70,000</u>

應付商本票之利率於 108 年及 107 年 12 月 31 日分別為 0.99%~1.008% 及 0.908%~1.068%。

(三) 長期借款

	<u>108年12月31日</u>	<u>107年12月31日</u>
<u>擔保借款</u>		
銀行借款	\$ 18,828	\$ 45,567
減：列為一年內到期部分	<u>(18,828)</u>	<u>(26,739)</u>
長期借款	<u>\$ -</u>	<u>\$ 18,828</u>

該銀行借款係以本公司自有土地及建築物抵押擔保（參閱附註三二），借款到期日為 109 年 9 月 30 日，截至 108 年及 107 年 12 月 31 日止，有效年利率分別皆為 1.81%。

十九、應付票據及應付帳款

	<u>108年12月31日</u>	<u>107年12月31日</u>
<u>應付票據</u>		
非因營業而發生	\$ <u>19</u>	\$ <u>252</u>
<u>應付帳款</u>		
因營業而發生	\$ <u>1,722,728</u>	\$ <u>1,619,688</u>
<u>應付帳款－關係人</u>		
因營業而發生	\$ <u>17,844</u>	\$ <u>10,930</u>

購買商品之平均賒帳期間為 30~120 天，帳列應付帳款均不加計利息。本公司定期檢視尚未付款狀況，以確保所有應付款於預先約定之信用期限內償還。

二十、其他負債

	<u>108年12月31日</u>	<u>107年12月31日</u>
<u>流 動</u>		
其他應付款		
應付佣金	\$ 24,214	\$ 22,375
應付薪資及獎金	32,342	42,474
員工酬勞及董監酬勞	54,900	65,000
應付休假給付	9,500	6,055
應付運費	32,586	22,408
應付股利	519	519
其 他	<u>91,398</u>	<u>58,271</u>
	\$ <u>245,459</u>	\$ <u>217,102</u>
合約負債	\$ <u>56,243</u>	\$ <u>55,252</u>
其他負債		
預收款項	\$ 294	\$ 1,019
退款負債	218,356	125,684
其 他	<u>2,970</u>	<u>2,066</u>
	\$ <u>221,620</u>	\$ <u>128,769</u>
<u>非流動</u>		
其他負債		
存入保證金	\$ <u>59,960</u>	\$ <u>12,604</u>

(一) 108 年度退貨及折讓之退款負債係依歷史經驗、管理階層之判斷及其他已知原因估計可能發生之產品退回及折讓，並於相關產品出售當年度認列為營業收入之減項。

(二) 存入保證金

主係向客戶收取供貨保證金。

二一、退職後福利計畫

(一) 確定提撥計畫

本公司所適用「勞工退休金條例」之退休金制度，係屬政府管理之確定提撥退休計畫，依員工每月薪資 6% 提撥退休金至勞工保險局之個人專戶。

(二) 確定福利計畫

本公司依我國「勞動基準法」辦理之退休金制度係屬政府管理之確定福利退休計畫。員工退休金之支付，係根據服務年資及核准退休日前 6 個月平均工資計算。本公司按員工每月薪資總額 2% 提撥退休金，交由勞工退休準備金監督委員會以該委員會名義存入台灣銀行之專戶，年度終了前，若估算專戶餘額不足給付次一年度內預估達到退休條件之勞工，次年度 3 月底前將一次提撥其差額。該專戶係委託勞動部勞動基金運用局管理，本公司並無影響投資管理策略之權利。

列入個體資產負債表之確定福利計畫金額列示如下：

	<u>108年12月31日</u>	<u>107年12月31日</u>
確定福利義務現值	\$ 52,320	\$ 48,988
計畫資產公允價值	<u>(20,153)</u>	<u>(18,383)</u>
淨確定福利負債 (資產)	<u>\$ 32,167</u>	<u>\$ 30,605</u>

淨確定福利負債（資產）變動如下：

	確定福利 義務現值	計畫資產 公允價值	淨確定福利 負債（資產）
107年1月1日	<u>\$ 47,516</u>	<u>(\$ 16,610)</u>	<u>\$ 30,906</u>
服務成本			
當期服務成本	162	-	162
利息費用（收入）	<u>594</u>	<u>(214)</u>	<u>380</u>
認列於損益	<u>756</u>	<u>(214)</u>	<u>542</u>
再衡量數			
計畫資產報酬（除包含於 淨利息之金額外）	-	(613)	(613)
精算（利益）損失			
—人口統計假設變動	977	-	977
—財務假設變動	661	-	661
—經驗調整	<u>(922)</u>	<u> </u>	<u>(922)</u>
認列於其他綜合損益	<u>716</u>	<u>(613)</u>	<u>103</u>
雇主提撥	<u>-</u>	<u>(946)</u>	<u>(946)</u>
107年12月31日	<u>48,988</u>	<u>(18,383)</u>	<u>30,605</u>
服務成本			
當期服務成本	169	-	169
利息費用（收入）	<u>551</u>	<u>(213)</u>	<u>338</u>
認列於損益	<u>720</u>	<u>(213)</u>	<u>507</u>
再衡量數			
計畫資產報酬（除包含於 淨利息之金額外）	275	(607)	(332)
精算（利益）損失			
—人口統計假設變動	2,046	-	2,046
—經驗調整	<u>291</u>	<u>-</u>	<u>291</u>
認列於其他綜合損益	<u>2,612</u>	<u>(607)</u>	<u>2,005</u>
雇主提撥	<u>-</u>	<u>(950)</u>	<u>(950)</u>
108年12月31日	<u>\$ 52,320</u>	<u>(\$ 20,153)</u>	<u>\$ 32,167</u>

確定福利計畫認列於損益之金額依功能別彙總如下：

	108年度	107年度
營業成本	\$ -	\$ -
推銷費用	386	414
管理費用	121	128
研發費用	<u>-</u>	<u>-</u>
	<u>\$ 507</u>	<u>\$ 542</u>

本公司因「勞動基準法」之退休金制度暴露於下列風險：

1. 投資風險：勞動部勞動基金運用局透過自行運用及委託經營方式，將勞工退休基金分別投資於國內（外）權益證券與債務證券及銀行存款等標的，惟本公司之計畫資產得分配金額係以不低於當地銀行2年定期存款利率計算而得之收益。
2. 利率風險：政府公債／公司債之利率下降將使確定福利義務現值增加，惟計畫資產之債務投資報酬亦會隨之增加，兩者對淨確定福利負債之影響具有部分抵銷之效果。
3. 薪資風險：確定福利義務現值之計算係參考計畫成員之未來薪資。因此計畫成員薪資之增加將使確定福利義務現值增加。

本公司之確定福利義務現值係由合格精算師進行精算，衡量日之重大假設如下：

	108年12月31日	107年12月31日
折現率	0.75%	1.125%
薪資預期增加率	2%	2.00%
死亡率	依據台灣壽險業第五回經驗生命表	依據台灣壽險業第五回經驗生命表
殘廢率	依據預期死亡率之10%	依據預期死亡率之10%

	108年12月31日			107年12月31日		
	年	齡	離職率	年	齡	離職率
離職率	20歲-30歲		9%-12.5%	20歲-30歲		9.5%-13.5%
	35歲-60歲		2%-6%	35歲-60歲		2.5%-6.5%

依據本公司過去員工離職率經驗資料所待帶的數據及未來趨勢為基礎，經修勻後採用。

20歲以下離職率以20歲計，各年齡間之離職率以內差方式計算。

	108年12月31日			107年12月31日		
	年	齡	自請退休率	年	齡	自請退休率
自請退休率	Z		15%	Z		15.0%
	Z+1~64		3%	Z+1~64		3.0%
	65		100%	65		100.0%

假設Z為個別員工之最早可退休年齡，但個別員工之自請退休率不低於公司同年齡所採用離職率之1.5倍。

若重大精算假設分別發生合理可能之變動，在所有其他假設維持不變之情況下，將使確定福利義務現值增加（減少）之金額如下：

	<u>108年12月31日</u>	<u>107年12月31日</u>
折現率		
增加 0.25%	(\$ <u>1,379</u>)	(\$ <u>1,335</u>)
減少 0.25%	<u>\$ 1,435</u>	<u>\$ 1,391</u>
薪資預期增加率		
增加 0.25%	<u>\$ 1,393</u>	<u>\$ 1,356</u>
減少 0.25%	(\$ <u>1,346</u>)	(\$ <u>1,309</u>)

由於精算假設可能彼此相關，僅單一假設變動之可能性不大，故上述敏感度分析可能無法反映確定福利義務現值實際變動情形。

	<u>108年12月31日</u>	<u>107年12月31日</u>
預期 1 年內提撥金額	<u>\$ 971</u>	<u>\$ 964</u>
確定福利義務平均到期期間	10.7	11.1

二二、權益

(一) 股本

普通股

	<u>108年12月31日</u>	<u>107年12月31日</u>
額定股數（仟股）	<u>250,000</u>	<u>250,000</u>
額定股本	<u>\$ 2,500,000</u>	<u>\$ 2,500,000</u>
已發行且已收足股款之股數 （仟股）	<u>179,045</u>	<u>179,045</u>
已發行股本	<u>\$ 1,790,452</u>	<u>\$ 1,790,452</u>

已發行之普通股每股面額為 10 元，每股享有一表決權及收取股利之權利。

額定股本中供發行可轉換公司債及員工認股權憑證所保留之股本合計為 10,000 仟股。

(二) 資本公積

	108年12月31日	107年12月31日
<u>得用以彌補虧損、發放現金或撥充股本(1)</u>		
現金增資發行溢價	\$ 291,960	\$ 291,960
員工認股權轉換溢價	66,208	66,208
公司債轉換溢價	436,444	436,444
實際取得或處分子公司股權價格與帳面價值差額	45,604	45,723
減：資本公積轉增資	(267,199)	(267,199)
減：資本公積發放現金股利	(73,408)	(73,408)
減：庫藏股註銷	(9,461)	(9,461)
	490,148	490,267
<u>僅得用以彌補虧損認列對子公司所有權權益變動(2)</u>	166,292	166,292
<u>不得作為任何用途</u>		
員工認股權	1,250	1,250
	<u>\$ 657,690</u>	<u>\$ 657,809</u>

1. 此類資本公積得用以彌補虧損，亦得於公司無虧損時，用以發放現金或撥充股本，惟撥充股本時每年以實收股本之一定比率為限。
2. 此類資本公積係本公司未實際取得或處分子公司股權時，因子公司權益變動認列之權益交易影響數，或本公司採權益法認列子公司資本公積之調整數。

(三) 保留盈餘及股利政策

依本公司章程之盈餘分派政策規定，本公司年度決算如有盈餘，應先提繳稅款，彌補以往虧損，次提 10% 為法定盈餘公積，其餘再依法令規定提列或迴轉特別盈餘公積，如尚有餘額，併同累積未分配盈餘，由董事會擬定分配議案，提請股東會決議分派股東股息紅利。本公司章程之員工及董監事酬勞分派政策，參閱附註二四之 7.員工酬勞及董監事酬勞。

本公司股利發放政策係依據公司資本預算、中長期營運規劃及財務狀況，並參考同業及資本市場股利之一般發放水準，作為股利政策之發放依據。有關之盈餘分派得以股票股利或現金股利之方式為

之，惟現金股利分派之比例以不低於股利總額之 20%，惟若未來盈餘及資金較充裕時，將提高發放比例。

法定盈餘公積應提撥至其餘額達公司實收股本總額時為止。法定盈餘公積得用以彌補虧損。公司無虧損時，法定盈餘公積超過實收股本總額 25% 之部分除得撥充股本外，尚得以現金分配。

本公司依金管證發字第 1010012865 號函、金管證發字第 1010047490 號函、金管證發字第 1030006415 號函及「採用國際財務報導準則 (IFRSs) 後，提列特別盈餘公積之適用疑義問答」等規定提列及迴轉特別盈餘公積。

本公司分別於 108 年 6 月 14 日及 107 年 6 月 13 日舉行股東常會，分別決議通過 107 及 106 年度盈餘分配案如下：

	107年度	106年度
法定盈餘公積	\$ 52,197	\$ 35,116
特別盈餘公積	245	4,544
現金股利	470,889	311,539
現金股利 (資本公積—股票溢價發放)	-	10,742
每股現金股利 (元)	2.63	1.8

本公司 109 年 3 月 17 日董事會擬議 108 年度盈餘分配案如下：

	盈餘分配案
法定盈餘公積	\$ 46,795
特別盈餘公積	10,415
現金股利	408,223
每股現金股利 (元)	2.28

有關 108 年度之盈餘分配案尚待預計於 109 年 6 月 9 日召開之股東會決議。

(四) 特別盈餘公積

	108年度	107年度
年初餘額	\$ 4,544	\$ -
提列特別公積		
其他權益項目減項提列數	245	4,544
年底餘額	<u>\$ 4,789</u>	<u>\$ 4,544</u>

(五) 其他權益項目

1. 國外營運機構財務報表換算之兌換差額

	108年度	107年度
年初餘額	(\$ 910)	(\$ 4,700)
稅率變動	-	99
當年度產生		
國外營運機構之換算 差額	(3,099)	2,882
採用權益法之子公司 之份額	(16)	38
重分類調整		
處分採用權益法之 公司	-	771
年底餘額	(\$ 4,025)	(\$ 910)

2. 透過其他綜合損益按公允價值衡量之金融資產未實現損益

	108年度	107年度
期初餘額	(\$ 3,879)	\$ 128
當期產生		
未實現損益		
權益工具	(2,218)	(392)
債務工具備抵損失之 調整	(3,217)	(3,615)
採用權益法之子公 司、關聯企業及合 資之份額	(1,773)	-
本期其他綜合損益	(7,208)	(4,007)
處分權益工具累計移轉至 保留盈餘	(93)	-
期末餘額	(\$ 11,180)	(\$ 3,879)

二三、收 入

	108年度	107年度
客戶合約收入		
商品銷貨收入	\$ 21,053,267	\$ 17,986,691
設計及服務收入	2,454	904
	<u>21,055,721</u>	<u>17,987,595</u>
其他營業收入		
服務收入	5,684	21,554
佣金收入	-	9,847
	<u>5,684</u>	<u>31,401</u>
	<u>\$ 21,061,405</u>	<u>\$ 18,018,996</u>

(一) 客戶合約之說明

商品銷貨收入

商品銷貨收入主係來自於電子零組件之代理經銷，商品類別分別為特定應用暨液晶面板相關產品、線性／分散式元件、應用晶片及影像處理 IC，本公司係以合約、報價單或訂單約定價格銷售。

勞務收入

勞務收入主係嵌入式、醫療及特殊應用顯示器模組產開發品期間之設計收入及產品逾保固期，發生瑕疵、客戶請求維修之收入、依合約約定價格認列收入。

(二) 合約餘額

	<u>108年12月31日</u>	<u>107年12月31日</u>	<u>107年1月1日</u>
應收帳款及票據 (附註十一)	<u>\$ 4,416,908</u>	<u>\$ 3,196,085</u>	<u>\$ 2,884,657</u>
合約負債—流動 (附註二十)			
商品銷售	<u>\$ 56,243</u>	<u>\$ 55,252</u>	<u>\$ 49,183</u>

合約負債之變動主要係來自滿足履約義務之時點與客戶付款時點之差異。

(三) 客戶合約收入之細分

108 年度

商品或勞務之類型	應 報 導 部 門					總 計
	特定應用 暨液晶面板 相關產品	線 性 分 散 式 元 件	特 定 應 用 晶 片	影 像 處 理 IC	其 他	
商品銷貨收入	<u>\$ 4,171,836</u>	<u>\$ 9,438,004</u>	<u>\$ 1,601,678</u>	<u>\$ 4,693,634</u>	<u>\$ 1,156,253</u>	<u>\$21,061,405</u>

107 年度

商品或勞務之類型	應 報 導 部 門					總 計
	特定應用 暨液晶面板 相關產品	線 性 分 散 式 元 件	特 定 應 用 晶 片	影 像 處 理 IC	其 他	
商品銷貨收入	<u>\$ 5,191,955</u>	<u>\$ 7,465,800</u>	<u>\$ 1,212,288</u>	<u>\$ 3,048,845</u>	<u>\$ 1,100,108</u>	<u>\$18,018,996</u>

二四、繼續營業單位淨利及其他綜合損益

(一) 其他收入

	108年度	107年度
租金收入		
營業租賃收入（附註十四）	\$ 11,308	\$ 11,308
利息收入		
銀行存款	2,586	1,674
透過其他綜合損益按公允價值衡量之債務工具投資	-	254
押金設算息	11	13
	<u>2,597</u>	<u>1,941</u>
股利收入		
透過損益按公允價值衡量之金融資產	217	33
透過其他綜合損益按公允價值衡量之權益工具投資	1,755	19
	<u>1,972</u>	<u>52</u>
資訊服務收入	2,580	2,580
董監酬勞	1,500	1,714
	<u>\$ 19,957</u>	<u>\$ 17,595</u>

(二) 其他利益及損失

	108年度	107年度
金融資產及金融負債（損）益		
強制透過損益按公允價值衡量之金融資產	(\$ 1,104)	(\$ 9)
處分子公司損失	-	(1,637)
淨外幣兌換（損）益	(45,202)	39,140
手續費	(11,798)	(11,177)
過追訴期之預收款項轉列收入	-	3,876
其他	1,214	1,164
	<u>(\$ 56,890)</u>	<u>\$ 31,357</u>

(三) 財務成本

	108年度	107年度
銀行借款利息	\$ 102,830	\$ 52,407
租賃負債之利息	<u>840</u>	<u>-</u>
	<u>\$ 103,670</u>	<u>\$ 52,407</u>

本公司 108 及 107 年皆無利息資本化之情形。

(四) 減損 (損失) 迴轉

	108年度	107年度
應收帳款	(<u>\$ 5,038</u>)	(<u>\$ 13,828</u>)
存貨 (包含於營業成本)	(<u>\$ 29,000</u>)	(<u>\$ 16,000</u>)

(五) 折舊及攤銷

	108年度	107年度
折舊費用依功能別彙總		
營業成本	\$ -	\$ -
營業費用	<u>16,934</u>	<u>11,023</u>
	<u>\$ 16,934</u>	<u>\$ 11,023</u>
攤銷費用依功能別彙總		
營業成本	\$ -	\$ -
營業費用	<u>1,100</u>	<u>1,283</u>
	<u>\$ 1,100</u>	<u>\$ 1,283</u>

(六) 員工福利費用

	108年度	107年度
短期員工福利	<u>\$ 220,904</u>	<u>\$ 248,488</u>
退職後福利 (附註二一)		
確定提撥計畫	6,610	6,311
確定福利計畫	<u>507</u>	<u>542</u>
	<u>7,117</u>	<u>6,853</u>
其他員工福利	<u>17,415</u>	<u>18,800</u>
員工福利費用合計	<u>\$ 245,436</u>	<u>\$ 274,141</u>
依功能別彙總		
營業成本	\$ -	\$ -
營業費用	<u>245,436</u>	<u>274,141</u>
	<u>\$ 245,436</u>	<u>\$ 271,141</u>

(七) 員工酬勞及董監事酬勞

本公司依章程規定係按當年度扣除分派員工及董監酬勞前之稅前利益分別以 7.5%~10% 及不高於 3% 提撥員工酬勞及董監事酬勞。107 及 106 年度員工酬勞及董監事酬勞分別估列 45,700 仟元、9,200 仟元及 54,200 仟元、10,800 仟元，實際配發金額於 108 年 3 月 21 日及 107 年 3 月 23 日經董事會決議如下：

估列比例

	<u>108年度</u>	<u>107年度</u>
員工酬勞	7.5%	7.5%
董監事酬勞	1.5%	1.5%

金 額

	<u>108年度</u>		<u>107年度</u>	
	現	金	現	金
員工酬勞／紅利	\$ 45,700		\$ 54,200	
董監事酬勞		9,900		10,800

年度個體財務報告通過發布日後若金額仍有變動，則依會計估計變動處理，於次一年度調整入帳。

本公司分別於 108 年 3 月 21 日及 107 年 3 月 23 日召開董事會，致員工酬勞及董監事酬勞之實際配發金額與個體財務報告之認列金額不同，差異數分別調整為 108 及 107 年度之損益。

	<u>107年度</u>		<u>106年度</u>	
	員工酬勞	董監事酬勞	員工酬勞	董監事酬勞
董事會決議配發金額	<u>\$ 54,200</u>	<u>\$ 10,800</u>	<u>\$ 33,300</u>	<u>\$ 7,000</u>
年度財務報告認列金額	<u>\$ 54,200</u>	<u>\$ 10,800</u>	<u>\$ 33,300</u>	<u>\$ 6,700</u>

有關本公司 108 及 107 年董事會決議之員工酬勞及董監事酬勞資訊，請至台灣證券交易所「公開資訊觀測站」查詢。

(八) 外幣兌換損益

	<u>108年度</u>	<u>107年度</u>
外幣兌換利益總額	\$ 1,201,733	\$ 484,487
外幣兌換損失總額	(<u>1,246,935</u>)	(<u>445,347</u>)
淨(損)益	(<u>\$ 45,202</u>)	<u>\$ 39,140</u>

二五、繼續營業單位所得稅

(一) 認列於損益之所得稅費用（利益）主要組成項目

	108年度	107年度
當期所得稅		
本年度產生者	\$ 44,331	\$ 151,201
未分配盈餘加徵	-	15
以前年度之調整	878	2,889
	<u>45,209</u>	<u>154,105</u>
遞延所得稅		
本年度產生者	38,920	(35,752)
稅率變動	-	6,349
	<u>38,920</u>	<u>(29,403)</u>
認列於損益之所得稅費用	<u>\$ 84,129</u>	<u>\$ 124,702</u>

會計所得與當期所得稅費用之調節如下：

	108年度	107年度
繼續營業單位稅前淨利	<u>\$ 553,784</u>	<u>\$ 646,676</u>
稅前淨利按法定稅率計算之		
所得稅	\$ 110,757	\$ 129,335
稅上不可減除之費損	24	10,060
免稅所得	(27,530)	(24,372)
未分配盈餘加徵	-	15
未認列之可減除暫時性差異	-	426
稅率變動	-	6,349
以前年度之當期所得稅費用		
於本年度之調整	878	2,889
認列於損益之所得稅費用	<u>\$ 84,129</u>	<u>\$ 124,702</u>

我國於 107 年修正中華民國所得稅法，將營利事業所得稅稅率由 17% 調整為 20%，因稅率變動應認列於損益之遞延所得稅損失已於稅率變動當期全數認列。此外，107 年度未分配盈餘所適用之稅率將由 10% 調降為 5%。

(二) 認列於其他綜合損益之所得稅

	108年度	107年度
<u>遞延所得稅</u>		
稅率變動	\$ -	\$ 272
本年度產生者		
— 國外營運機構換算	775	1,466
— 確定福利計畫再衡量數	<u>401</u>	<u>20</u>
	<u>\$ 1,176</u>	<u>\$ 1,758</u>

(三) 本期所得稅資產與負債

	108年12月31日	107年12月31日
<u>本期所得稅資產</u>		
應收退稅款	\$ 31,548	\$ -
預付所得稅	<u>-</u>	<u>715</u>
	<u>\$ 31,548</u>	<u>\$ 715</u>
<u>本期所得稅負債</u>		
應付所得稅	<u>\$ -</u>	<u>\$ 120,502</u>

(四) 遞延所得稅資產與負債

遞延所得稅資產及負債之變動如下：

108 年度

	年 初 餘 額	認 列 於 損 益	認 列 於 其 他 綜 合 損 益	年 底 餘 額
<u>遞 延 所 得 稅 資 產</u>				
暫時性差異				
減損損失	\$ 5,993	\$ -	\$ -	\$ 5,993
備抵呆帳	760	(488)	-	272
存貨跌價損失	13,028	5,800	-	18,828
未實現銷貨退回與折讓	19,057	7,770	-	26,827
公司間交易未實現損益	231	39	-	270
未實現兌換損失	412	554	-	966
確定福利退休計畫	4,473	(88)	401	4,786
國外營運機構兌換差額	223	-	775	998
其 他	<u>269</u>	<u>-</u>	<u>-</u>	<u>269</u>
	<u>\$ 44,446</u>	<u>\$ 13,587</u>	<u>\$ 1,176</u>	<u>\$ 59,209</u>
<u>遞 延 所 得 稅 負 債</u>				
暫時性差異				
子公司之未分配盈餘	(\$ 6,901)	(\$ 193)	\$ -	(\$ 7,094)
未實現進貨折讓	<u>(50,733)</u>	<u>(52,315)</u>	<u>-</u>	<u>(103,048)</u>
	<u>(\$ 57,634)</u>	<u>(\$ 52,508)</u>	<u>\$ -</u>	<u>(\$ 110,142)</u>

107 年度

遞延所得稅資產	年 初 餘 額	認 列 於 損 益	認 列 於 其 他	
			綜 合 損 益	年 底 餘 額
暫時性差異				
減損損失	\$ 5,454	\$ 539	\$ -	\$ 5,993
備抵呆帳	-	760	-	760
存貨跌價損失	8,354	4,674	-	13,028
未實現銷貨退回與折讓	9,552	9,505	-	19,057
公司間交易未實現損益	605	(374)	-	231
未實現兌換利益	6,336	(5,924)	-	412
確定福利退休計畫	3,854	426	193	4,473
國外營運機構兌換差額	-	561	(338)	223
其 他	229	40	-	269
	<u>\$ 34,384</u>	<u>\$ 10,207</u>	<u>(\$ 145)</u>	<u>\$ 44,446</u>
遞延所得稅負債				
暫時性差異				
子公司之未分配盈餘	(\$ 7,051)	\$ 150	\$ -	(\$ 6,901)
國外營運機構兌換差額	(2,543)	640	1,903	-
未實現進貨折讓	(69,139)	18,406	-	(50,733)
	<u>(\$ 78,733)</u>	<u>\$ 19,196</u>	<u>\$ 1,903</u>	<u>(\$ 57,634)</u>

(五) 所得稅核定情形

本公司之營利事業所得稅申報，截至 105 年度以前之申報案件業經稅捐稽徵機關核定。

二六、每股盈餘

單位：每股元

	108年度	107年度
基本每股盈餘	<u>\$ 2.62</u>	<u>\$ 2.92</u>
稀釋每股盈餘	<u>\$ 2.60</u>	<u>\$ 2.88</u>

用以計算每股盈餘之盈餘及普通股加權平均股數如下：

本年度淨利

	108年度	107年度
淨 利	<u>\$ 469,655</u>	<u>\$ 521,974</u>
用以計算基本每股盈餘之淨利	<u>\$ 469,655</u>	<u>\$ 521,974</u>
用以計算稀釋每股盈餘之盈餘	<u>\$ 469,655</u>	<u>\$ 521,974</u>

股 數	單位：仟股	
	108年度	107年度
用以計算基本每股盈餘之普通股加權平均股數	179,045	179,045
具稀釋作用潛在普通股之影響：		
員工酬勞	<u>1,746</u>	<u>2,203</u>
用以計算稀釋每股盈餘之普通股加權平均股數	<u>180,791</u>	<u>181,248</u>

若本公司得選擇以股票或現金發放員工酬勞，則計算稀釋每股盈餘時，假設員工酬勞將採發放股票方式，並於該潛在普通股具有稀釋作用時計入加權平均流通在外股數，以計算稀釋每股盈餘。於次年度股東會決議員工酬勞發放股數前計算稀釋每股盈餘時，亦繼續考量該等潛在普通股之稀釋作用。請參閱本公司 108 年合併財務報告附註二八。

二七、處分投資子公司

本公司於 106 年 9 月董事會決議解散 EAST PROFIT 公司，並於 107 年 2 月 27 日向當地政府提出申請解散進入清算程序，EAST PROFIT 公司係負責本公司電子零組件之加工及買賣業務。本公司於 107 年 7 月 6 日完成解散清算。

二八、現金流量資訊

(一) 非現金交易

本公司於 108 及 107 年度進行下列非現金交易之投資及籌資活動：

本公司於 108 年及 107 年 12 月 31 日將長期借款重分類至一年內到期之長期借款分別為 18,828 仟元及 26,739 仟元。

(二) 來自籌資活動之負債變動

108 年度

	108年1月1日	現金流量	非 現 金 之 變 動			108年12月31日
			租 賃 增 減	匯 率 變 動 調 整	利 息 攤 銷	
短期借款	\$ 1,915,742	\$ 746,238	\$ -	(\$ 20,234)	\$ -	\$ 2,641,746
應付短期票券	70,000	140,000	-	-	-	210,000
長期借款	45,567	(26,739)	-	-	-	18,828
存入保證金	12,604	47,356	-	-	-	59,960
租賃負債	<u>33,427</u>	<u>(7,993)</u>	<u>3,063</u>	<u>-</u>	<u>840</u>	<u>29,337</u>
	<u>\$ 2,077,340</u>	<u>\$ 898,862</u>	<u>\$ 3,063</u>	<u>(\$ 20,234)</u>	<u>\$ 840</u>	<u>\$ 2,959,871</u>

107 年度

	107年1月1日	現金流量	非現金之變動	
			公允價值調整	107年12月31日
短期借款	\$ 1,450,989	\$ 468,126	(\$ 3,373)	\$ 1,915,742
應付短期票券	190,000	(120,000)	-	70,000
長期借款	69,788	(24,221)	-	45,567
存入保證金	-	12,604	-	12,604
	<u>\$ 1,710,777</u>	<u>\$ 336,509</u>	<u>(\$ 3,373)</u>	<u>\$ 2,043,913</u>

二九、資本風險管理

本公司進行資本管理以確保集團內各企業能夠於繼續經營之前提下，藉由將債務及權益餘額最適化，以使股東報酬極大化。

本公司採用審慎之風險管理策略並定期審核，依據業務發展策略及營運需求做出整體性的規劃，以決定本公司適當之資本結構。

本公司不須遵守其他外部資本規定。

三十、金融工具

(一) 公允價值資訊－非按公允價值衡量之金融工具

108 年 12 月 31 日

	帳面金額	公允價值			合計
		第 1 等級	第 2 等級	第 3 等級	
<u>金融資產</u>					
按攤銷後成本衡量之金融資產：					
應收帳款、票據及其他應收款	\$ 3,895,380	\$ -	\$ 3,895,380	\$ -	\$ 3,895,380
存入保證金	152,823	-	152,823	-	152,823
<u>金融負債</u>					
按攤銷後成本衡量之金融負債：					
－銀行借款	2,870,574	-	2,870,574	-	2,870,574
－應付票據、應付帳款及其他應付款	1,986,050	-	1,986,050	-	1,986,050
－存入保證金	59,960	-	59,960	-	59,960

107 年 12 月 31 日

	帳面金額	公允價值			合計
		第 1 等級	第 2 等級	第 3 等級	
<u>金融資產</u>					
按攤銷後成本衡量之金融資產：					
應收帳款、票據及其他應收款	\$ 3,004,688	\$ -	\$ 3,004,688	\$ -	\$ 3,004,688
存入保證金	156,063	-	156,063	-	156,063
<u>金融負債</u>					
按攤銷後成本衡量之金融負債：					
－銀行借款	2,031,309	-	2,031,309	-	2,031,309
－應付票據、應付帳款及其他應付款	1,847,972	-	1,847,972	-	1,847,972
－存入保證金	12,604	-	12,604	-	12,604

本公司管理階層認為非按公允價值衡量之金融資產及金融負債之帳面金額到期日甚近，或未來收付價格與帳面金額相當，其帳面金額趨近其公允價值。

(二) 公允價值資訊－以重複性基礎按公允價值衡量之金融工具

1. 公允價值層級

108 年 12 月 31 日

	第 1 級	第 2 級	第 3 級	合 計
<u>透過損益按公允價值衡</u>				
<u>量之金融資產</u>				
國內上市(櫃)股票	\$ 1,524	\$ -	\$ -	\$ 1,524
<u>透過其他綜合損益按公</u>				
<u>允價值衡量之金融資</u>				
<u>產</u>				
權益工具投資				
－國內上市(櫃)及				
興櫃股票	\$ 15,613	\$ -	\$ -	\$ 15,613
－國內未上市(櫃)				
及興櫃股票	-	-	1,945	1,945
債務工具投資				
－應收帳款讓售	-	576,586	-	576,586
合 計	\$ 15,613	\$ 576,586	\$ 1,945	\$ 594,144

107 年 12 月 31 日

	第 1 級	第 2 級	第 3 級	合 計
<u>透過損益按公允價值衡</u>				
<u>量之金融資產</u>				
國內上市(櫃)股票	\$ 1,550	\$ -	\$ -	\$ 1,550
<u>透過其他綜合損益按公</u>				
<u>允價值衡量之金融資</u>				
<u>產</u>				
權益工具投資				
－國內上市(櫃)及				
興櫃股票	\$ 800	\$ -	\$ -	\$ 800
－國內未上市(櫃)				
及興櫃股票	-	-	1,945	1,945
債務工具投資				
－應收帳款讓售	-	262,571	-	262,571
合 計	\$ 800	\$ 262,571	\$ 1,945	\$ 265,316

108 及 107 年度無第 1 級與第 2 級公允價值衡量間移轉之情形。

2. 金融資產以第3級公允價值衡量之調節

108年12月31日

	透過其他綜合損益 按公允價值衡量之 金融資產 權益工具
年初餘額	\$ 1,945
認列於損益	-
購買	-
年底餘額	<u>\$ 1,945</u>

107年12月31日

	透過其他綜合損益 按公允價值衡量之 金融資產 權益工具
年初餘額	\$ -
認列於損益	-
購買	1,945
年底餘額	<u>\$ 1,945</u>

3. 第2等級公允價值衡量之評價技術及輸入值

<u>金融工具類別</u>	<u>評價技術及輸入值</u>
應收帳款讓售	現金流量折現法：按反映期末現時借款利率之折現率進行折現。

4. 第3等級公允價值衡量之評價技術及輸入值

國內未上市(櫃)權益投資係採用市場法估算公允價值，其判定係參考產業類別、同類型公司評價及公司營運情形。

(三) 金融工具之種類

	<u>108年12月31日</u>	<u>107年12月31日</u>
<u>金融資產</u>		
透過損益按公允價值衡量		
強制透過損益按公允價值衡量	\$ 1,524	\$ 1,550
按攤銷後成本衡量之金融資產(註1)	4,775,523	4,210,430

(接次頁)

(承前頁)

	108年12月31日	107年12月31日
透過其他綜合損益按公允價 值衡量之金融資產		
權益工具投資	\$ 17,558	\$ 2,745
債務工具投資	576,586	262,571
<u>金融負債</u>		
以攤銷後成本衡量 (註 2)	4,916,584	3,891,885

註 1：餘額係包含分類為現金及約當現金、債務工具投資、應收票據、應收帳款、其他應收款及存出保證金等按攤銷後成本衡量之金融資產。

註 2：餘額係包含短期借款、應付短期票券、應付票據、應付帳款、其他應付款、長期借款及存入保證金等以攤銷後成本衡量之金融負債。

(四) 財務風險管理目的與政策

本公司主要金融工具包括權益及債務工具投資、應收帳款、應付帳款及借款。本公司營運有關之財務風險，包括市場風險（包含匯率風險、利率風險及其他價格風險）、信用風險及流動性風險。

1. 市場風險

本公司之營運活動使本公司承擔之主要財務風險為外幣匯率變動風險（參閱下述(1)）、利率變動風險（參閱下述(2)）以及其他價格風險（參閱下述(3)）。

(1) 匯率風險

本公司從事外幣計價之銷貨與進貨交易，因而使本公司產生匯率變動暴險。

本公司於資產負債表日非功能性貨幣計價之貨幣性資產與貨幣性負債帳面金額以及具匯率風險暴險之衍生工具帳面金額，參閱附註三六。

敏感度分析

本公司主要受到美金匯率波動之影響。

下表詳細說明當新台幣(功能性貨幣)對各攸關外幣之匯率增加及減少1%時,本公司之敏感度分析。1%係為本公司內部向主要管理階層報告匯率風險時所使用之敏感度比率,亦代表管理階層對外幣匯率之合理可能變動範圍之評估。敏感度分析僅包括流通在外之外幣貨幣性項目,並將其年底之換算以匯率變動1%予以調整。下表之正數係表示當新台幣相對於各相關貨幣貶值1%時,將使稅前淨利或權益增加之金額;當新台幣相對於各相關外幣升值1%時,其對稅前淨利或權益之影響將為同金額之負數。

損 益	美 金 之 影 響	
	108年度	107年度
	<u>\$ 21,712</u> (i)	<u>\$ 14,290</u> (i)

(i) 主要源自於本公司於資產負債表日尚流通在外且未進行現金流量避險之美金計價應收、應付款項及借款。

本公司於本年度對匯率敏感度上升,主係因以美金計價之應收帳款增加所致。管理階層認為敏感度分析無法代表匯率固有風險,因資產負債表日之外幣暴險無法反映年中暴險情形。

(2) 利率風險

本公司定期評估避險活動,使其與利率觀點及既定之風險偏好一致,以確保採用最符合成本效益之避險策略。

本公司於資產負債表日受利率暴險之金融資產及金融負債帳面金額如下:

	108年12月31日	107年12月31日
具公允價值利率風險		
金融資產	<u>\$ 2,423</u>	<u>\$ -</u>
金融負債	<u>\$ 239,337</u>	<u>\$ 70,000</u>
具現金流量利率風險		
金融資產	<u>\$ 724,301</u>	<u>\$ 1,049,399</u>
金融負債	<u>\$ 2,660,574</u>	<u>\$ 1,961,309</u>

本公司因持有變動利率銀行借款而面臨現金流量利率風險之暴險。此等情況符合本公司維持浮動利率借款以降低利率公允價值風險之政策。本公司之現金流量利率風險主要係因美金計價借款相關之指標利率波動。

敏感度分析

下列敏感度分析係依衍生及非衍生工具於資產負債表日之利率暴險而決定。對於浮動利率負債，其分析方式係假設資產負債表日流通在外之負債金額於報導期間皆流通在外。本公司內部向主要管理階層報告利率時所使用之變動率為利率增加或減少 0.5%，此亦代表管理階層對利率之合理可能變動範圍之評估。

若利率增加／減少 0.5%，在所有其他變數維持不變之情況下，本公司 108 及 107 年度之稅前淨利減少／增加 9,681 仟元及 4,560 仟元，主因為本公司之變動利率借款、銀行存款所面臨現金流量利率風險之暴險。

本公司於本年度對利率之敏感度上升，主因為變動利率債務工具增加。

(3) 其他價格風險

本公司因權益證券投資而產生權益價格暴險。本公司管理階層藉由持有不同風險投資組合以管理風險。此外，本公司指派特定團隊監督價格風險並評估何時須增加被避風險之避險部位。

敏感度分析

下列敏感度分析係依資產負債表日之權益價格暴險進行。

若權益價格上漲／下跌 3%，108 年度稅前損益將因透過損益按公允價值衡量金融資產之公允價值上升／下跌而增加／減少 46 仟元。108 年度稅後其他綜合損益將因透過其他綜合損益按公允價值衡量金融資產之公允價值上升／下跌而增加／減少 527 仟元。

本公司於本年度對價格風險之敏感度上升，主因本公司對權益證券投資增加。

2. 信用風險

信用風險係指交易對方拖欠合約義務而造成本公司財務損失之風險。截至資產負債表日，本公司可能因交易對方未履行義務及本公司提供財務保證造成財務損失之最大信用風險暴險主要（不考慮擔保品或其他信用增強工具，且不可撤銷之最大暴險金額）主要係來自於：

- (1) 個體資產負債表所認列之金融資產帳面金額。
- (2) 本公司提供財務保證而可能需支付之最大金額，不考量發生可能性。

金融資產受到本公司之交易對方未履行合約義務之潛在影響。本公司信用風險係以財務報導期間結束日公允價值為正數之合約為評估對象。本公司之交易對方均為信用良好之金融機構及公司組織，且每年定期由專責單位監控交易對方之信用暴險程度，因此不預期有重大之信用風險。

為減輕信用風險，本公司管理階層指派專責團隊負責授信額度之決定、授信核准及其他監控程序以確保逾期應收款項之回收已採取適當行動。本公司與金融機構簽訂讓售應收帳款之合約及保險合約，於承購及承保額度內無須擔保應收帳款債務人因信用風險而影響債務履約之能力。此外，本公司於資產負債表日會逐一複核應收款項之可回收金額以確保無法回收之應收款項已提列適當減損損失。據此，本公司管理階層認為本公司之信用風險已顯著減少。

截至 108 年及 107 年 12 月 31 日，超過應收帳款合計數之 5% 之客戶之應收帳款佔本公司應收帳款餘額百分比分別為 16% 及 8%，其餘應收帳款之信用集中風險相對並不重大。

本公司之客戶群廣大且互無關聯，故信用風險之集中度不高。

本公司最大信用暴險金額為在不考量擔保品及其他信用增強之政策下，金融資產之帳面金額扣除依規定得互抵之金額及依規定認列之減損損失後之淨額。

3. 流動性風險

本公司係透過管理及維持足夠部位之現金及約當現金以支應營運並減輕現金流量波動之影響。本公司管理階層監督銀行融資額度使用狀況並確保借款合同條款之遵循。

銀行借款對本公司而言係為一項重要流動性來源。截至 108 年及 107 年 12 月 31 日止，本公司未動用之融資額度，參閱下列(2)融資額度之說明。

(1) 非衍生金融負債之流動性及利率風險表

非衍生金融負債剩餘合約到期分析係依本公司最早可能被要求還款之日期，按金融負債未折現現金流量(包含本金及估計利息)編製。因此，本公司可被要求立即還款之銀行借款，係列於下表最早之期間內，不考慮銀行立即執行該權利之機率；其他非衍生金融負債到期分析係依照約定之還款日編製。

以浮動利率支付之利息現金流量，其未折現之利息金額係依據資產負債表日殖利率推導而得。

	108年12月31日			
	短於1年	2至3年	4至5年	5年以上
非衍生金融負債				
短期借款	\$ 2,678,809	\$ -	\$ -	\$ -
應付短期票券	210,000	-	-	-
應付票據及帳款	1,740,591	-	-	-
其他應付款	245,459	-	-	-
租賃負債	8,745	22,376	-	-
退款負債	218,356	-	-	-
長期銀行借款	19,168	-	-	-
	<u>\$ 5,121,128</u>	<u>\$ 22,376</u>	<u>\$ -</u>	<u>\$ -</u>

租賃負債到期分析之進一步資訊如下：

	短於1年	1~5年	5年以上
租賃負債	<u>\$ 8,745</u>	<u>\$ 22,376</u>	<u>\$ -</u>

	107年12月31日			
	短於1年	2至3年	4至5年	5年以上
非衍生金融負債				
短期借款	\$ 1,951,624	\$ -	\$ -	\$ -
應付短期票券	70,000	-	-	-
應付票據及帳款	1,630,870	-	-	-
其他應付款	217,102	-	-	-
退款負債	125,684	-	-	-
長期銀行借款	27,100	25,952	-	-
	<u>\$ 4,022,380</u>	<u>\$ 25,952</u>	<u>\$ -</u>	<u>\$ -</u>

(2) 融資額度

	108年12月31日	107年12月31日
無擔保銀行借款額度		
— 已動用金額	\$ 3,623,432	\$ 2,668,761
— 未動用金額	<u>3,942,908</u>	<u>4,632,582</u>
	<u>\$ 7,566,340</u>	<u>\$ 7,301,343</u>
有擔保銀行借款額度		
— 已動用金額	<u>\$ 18,828</u>	<u>\$ 45,567</u>

(五) 金融資產轉移資訊

本公司年底尚未到期之應收帳款進行讓售之相關資訊如下：

108 年度

交易對象	期初餘額	本期讓售金額	本期已收現金額	截至年底已預支金額	期末餘額	金額
永豐商業銀行	\$ 90,717	\$ 2,415,900	(\$ 233,598)	(\$ 2,045,643)	\$ 227,376	<u>\$ 910,000</u>
	USD 2,954	USD 78,079	(USD 7,558)	(USD 65,803)	USD 7,672	
台新國際商業銀行	92,461	2,299,881	(225,095)	(2,006,656)	160,591	<u>\$ 1,283,000</u>
	USD 3,010	USD 74,342	(USD 7,301)	(USD 64,618)	USD 5,433	(USD 3,300)
彰化銀行	8,068	262,114	(26,267)	(230,815)	13,100	<u>\$ 98,934</u>
	USD 263	USD 8,467	(USD 851)	(USD 7,438)	USD 441	(USD 3,300)
玉山銀行	13,164	1,189,107	(108,005)	(1,022,286)	71,980	<u>\$ 494,670</u>
	USD 429	USD 38,493	(USD 3,500)	(USD 32,995)	USD 2,427	(USD 16,500)
匯豐銀行	61,776	1,125,658	(64,436)	(1,019,459)	103,539	<u>\$ 449,700</u>
	USD 2,011	USD 36,367	(USD 2,088)	(USD 32,803)	USD 3,487	(USD 15,000)
	<u>\$ 266,186</u>	<u>\$ 7,292,660</u>	<u>(\$ 657,401)</u>	<u>(\$ 6,324,859)</u>	<u>\$ 576,586</u>	
	USD 8,667	USD 235,748	(USD 21,298)	(USD 203,657)	USD 19,460	

107 年度

交易對象	期初餘額	本期讓售金額	本期已收現金額	截至年底已預支金額	期末餘額	金額
永豐商業銀行	\$ 123,005	\$ 2,054,824	\$ 248,461	\$ 1,849,944	\$ 90,717	<u>\$ 910,000</u>
	USD 4,133	USD 68,046	USD 8,288	USD 60,937	USD 2,954	
台新國際商業銀行	55,113	1,672,978	116,895	1,540,326	92,461	<u>\$ 1,213,000</u>
	USD 1,852	USD 55,334	USD 3,854	USD 50,322	USD 3,010	
彰化銀行	3,864	200,742	57,164	140,333	8,068	<u>\$ 101,360</u>
	USD 130	USD 6,627	USD 1,922	USD 4,572	USD 263	(USD 3,300)
玉山銀行	6,716	612,396	89,918	521,457	13,164	<u>\$ 337,865</u>
	USD 226	USD 20,399	USD 2,978	USD 17,218	USD 429	(USD 11,500)
匯豐銀行	36,122	1,084,971	69,903	994,865	61,776	<u>\$ 414,653</u>
	USD 1,214	USD 36,004	USD 2,320	USD 32,887	USD 2,011	(USD 13,500)
	<u>\$ 223,724</u>	<u>\$ 5,625,911</u>	<u>\$ 582,341</u>	<u>\$ 5,046,925</u>	<u>\$ 266,186</u>	
	USD 7,555	USD 186,410	USD 19,362	USD 165,936	USD 8,667	

上述額度可循環使用。

上述 108 及 107 年度債權出售之利率區間分別為 2.33%~3.875% 及 2.72%~3.735%。

依讓售合約之約定，因商業糾紛（如銷貨退回或折讓等）而產生之損失由本公司承擔，因信用風險而產生之損失則由該等銀行承擔。本公司提供本票為應收帳款讓售之擔保，請參閱附註三三。

三一、關係人交易

除已於其他附註揭露外，本公司與其他關係人間之交易如下。

(一) 關係人名稱及其關係

<u>關 係 人 名 稱</u>	<u>與 本 公 司 之 關 係</u>
勁豐電子股份有限公司	子 公 司
HAPPY ON SUPPLY CHAIN MANAGEMENT LTD.	子 公 司
嘉合豐電子（深圳）有限公司	子 公 司
豐藝電子（上海）有限公司	子 公 司
威健實業股份有限公司	實 質 關 係 人
豐碩一投資有限公司	實 質 關 係 人
富經行股份有限公司	實 質 關 係 人

(二) 營業收入

<u>帳 列 項 目</u>	<u>關 係 人 類 別 / 名 稱</u>	<u>108年度</u>	<u>107年度</u>
銷貨收入	實 質 關 係 人	\$ 6,817	\$ 3,453
	子 公 司	<u>901,147</u>	<u>1,044,669</u>
		<u>\$ 907,964</u>	<u>\$ 1,048,122</u>
其他收入	勁豐電子股份有限公司	<u>\$ 4,080</u>	<u>\$ 4,308</u>

(三) 進 貨

<u>關 係 人 類 別</u>	<u>108年度</u>	<u>107年度</u>
實 質 關 係 人	\$ 29,797	\$ 8,900
子 公 司	<u>25,109</u>	<u>23,921</u>
	<u>\$ 54,906</u>	<u>\$ 32,821</u>

上述與關係人間之進、銷貨之交易條件與其他非關係人比較並無重大異常。

(四) 應收關係人款項 (不含對關係人放款)

帳列項目	關係人類別	108年12月31日	107年12月31日
應收帳款	子公司	\$ 162,096	\$ 167,580
	實質關係人		
	富經行股份有限公司	664,490	175,306
	其他	<u>1,718</u>	<u>1,392</u>
		<u>\$ 828,304</u>	<u>\$ 344,278</u>
其他應收款	子公司	<u>\$ -</u>	<u>\$ 7,074</u>

流通在外之應收關係人款項未收取保證。108年及107年度對子公司之應收關係人款項並未提列備抵損失。

108及107年度經由富經行股份有限公司銷售與其他客戶之營收金額分別為1,495,635仟元及324,703仟元，期末應收帳款分別為664,490仟元及175,306仟元。

(五) 應付關係人款項 (不含向關係人借款)

帳列項目	關係人類別	108年12月31日	107年12月31日
應付帳款	子公司	\$ 10,293	\$ 7,200
	實質關係人	<u>7,551</u>	<u>3,730</u>
		<u>\$ 17,844</u>	<u>\$ 10,930</u>
其他應付款	子公司	<u>\$ 4,236</u>	<u>\$ 9,856</u>

流通在外之應付關係人款項餘額係未提供擔保。

(六) 預收款項

帳列項目	關係人類別	108年12月31日	107年12月31日
預收款項	子公司	<u>\$ 725</u>	<u>\$ 725</u>

(七) 承租協議

關係人類別 / 名稱	108年度	107年度	
<u>取得使用權資產</u>			
實質關係人			
威健實業股份有限公司	<u>\$ 8,357</u>	<u>\$ -</u>	
帳列項目	關係人類別	108年12月31日	107年12月31日
租賃負債	實質關係人		
	威健實業股份有限公司	<u>\$ 8,480</u>	<u>\$ -</u>

帳列項目	關係人類別	108年度	107年度
利息費用—租賃負債	實質關係人		
債	威健實業股份有限公司	\$ 265	\$ -

(八) 出租協議

營業租賃出租

租金收入彙總如下：

承租人	標的物	租期及租金支付方式	108年度	107年度
勁豐電子股份有限公司	青埔廠	租期 107 年 8 月 1 日至 112 年 7 月 30 日止 102 年 8 月 1 日至 107 年 7 月 30 日止，每 6 個月為一期，按期支付租金。	\$ 11,148	\$ 11,148
豐碩—投資有限公司	內湖環山路辦公大樓	租期 106 年 3 月 1 日至 108 年 2 月 28 日止及 104 年 3 月 1 日至 106 年 2 月 28 日止，每 6 個月為一期，按期支付租金。	24	24
			<u>\$ 11,172</u>	<u>\$ 11,172</u>

(九) 取得金融資產

108 年度

關係人類別／名稱	帳列項目	交易股數	交易標的	取得價款
豐碩—投資有限公司	透過損益按公允價值衡量之金融資產—流動	56,080	力智電子股份有限公司	\$ 1,009
		52,000	晉宏科技股份有限公司	936
				<u>\$ 1,945</u>

(十) 其他關係人交易

1. 租賃費用

出租人	標的物	租期及租金支付方式	108年度	107年度
威健實業股份有限公司	內湖環山路辦公大樓	租期 105 年 1 月 1 日至 109 年 12 月 31 日，每 6 個月為一期，按期支付租金。	\$ -	\$ 2,232
HAPPY ON SUPPLY CHAIN MANAGEMENT LTD.	香港倉庫及辦公室	每月租金港幣 10,000 元，倉庫則依照每月使用面積計算，自 95 年 2 月開始承租，逐月支付租金。	6,430	6,976
實質關係人	內湖環山路辦公大樓	租期 106 年 3 月 1 日至 108 年 2 月 28 日止。	390	780
			<u>\$ 6,820</u>	<u>\$ 9,988</u>

2. 其他交易事項

關係人類別 / 名稱	項 目	108年度	107年度
HAPPY ON SUPPLY CHAIN MANAGEMENT LTD. 子 公 司	運 費 維 修 費	<u>\$ 47,455</u> <u>88</u>	<u>\$ 53,895</u> <u>49</u>
嘉合豐電子(深圳)有限公司	勞 務 費	\$ 68,856	\$ 27,746
豐藝電子(上海)有限公司	勞 務 費	23,049	22,199
實質關係人	營業費用— 佣金費用	<u>1,825</u>	<u>600</u>
		<u>\$ 93,730</u>	<u>\$ 50,545</u>

(十一) 對主要管理階層之獎酬

	108年度	107年度
短期員工福利	\$ 43,720	\$ 36,482
其他長期員工福利	<u>258</u>	<u>215</u>
	<u>\$ 43,978</u>	<u>\$ 36,697</u>

董事及其他主要管理階層之薪酬係由薪酬委員會依照個人績效及市場趨勢決定。

三二、質抵押之資產

下列資產業經提供為向銀行借款之擔保品：

	108年12月31日	107年12月31日
土 地	\$ 186,047	\$ 186,047
房屋及建築	98,838	103,660
按攤銷後成本衡量之金融資產	<u>2,423</u>	<u>-</u>
	<u>\$ 287,308</u>	<u>\$ 289,707</u>

上述自有土地及建築物已質押作為銀行借款之擔保，本公司不得將質押資產作為其他借款之擔保品或出售予其他企業。

三三、重大或有負債及未認列之合約承諾

除其他附註所述者外，本公司於資產負債表日有下列重大承諾事項及或有事項：

(一) 重大承諾

1. 截至 108 年及 107 年 12 月 31 日止，本公司已開立未使用之信用狀金額分別為新台幣 300,000 仟元及 49,000 仟元與美金 1,222 仟元及 5,734 仟元。
2. 截至 108 年及 107 年 12 月 31 日止，本公司分別開立 753,000 仟元及 1,506,000 仟元本票供銀行借款額度、應收帳款讓售額度及購料保證使用。
3. 截至 108 年及 107 年 12 月 31 日止，本公司分別開立 219,015 仟元及 176,024 仟元保證函供購料保證使用。
4. 截至 108 年及 107 年 12 月 31 日止，本公司皆開立 12,000 仟元保證函供關稅保證使用。

(二) 或有事項：無。

三四、重大之期後事項：無。

三五、其他

豐藝公司 108 年 12 月 20 日董事會決議委託群益金鼎證券股份有限公司承銷發行國內第三次無擔保轉換公司債。發行總面額上限為新台幣壹拾億元，實際募集金額依競價拍賣結果決定，每張面額新台幣壹拾萬元，實際發行價格依競價拍賣結果而定，底標以不低於面額之 101% 為限，發行期間為三年，發行票面年利率為 0%。

三六、具重大影響外幣資產及負債資訊

以下資訊係按本公司功能性貨幣以外之外幣彙總表達，所揭露之匯率係指該等外幣換算至功能性貨幣之匯率。具重大影響之外幣資產及負債如下：

108年12月31日

	外	幣	匯	率	帳	面	金	額
<u>金融資產</u>								
<u>貨幣性項目</u>								
美金	\$	183,508		29.980 (美金：新台幣)		\$	5,501,569	
人民幣		1,418		4.305 (人民幣：新台幣)			6,104	
港幣		904		3.849 (港幣：新台幣)			<u>3,479</u>	
							<u>\$ 5,511,152</u>	
<u>非貨幣性項目</u>								
採權益法之子公司、關聯企業及合資								
美金		1,810		29.98 (美金：新台幣)		\$	54,273	
港幣		8,154		3.849 (港幣：新台幣)			<u>31,384</u>	
							<u>\$ 85,657</u>	
<u>金融負債</u>								
<u>貨幣性項目</u>								
美金		111,084		29.980 (美金：新台幣)		\$	3,330,299	
人民幣		219		4.305 (人民幣：新台幣)			941	
港幣		1,209		3.849 (港幣：新台幣)			<u>4,652</u>	
							<u>\$ 3,335,892</u>	

107年12月31日

	外	幣	匯	率	帳	面	金	額
<u>金融資產</u>								
<u>貨幣性項目</u>								
美金	\$	137,298		30.715 (美金：新台幣)		\$	4,217,110	
人民幣		4,659		4.472 (人民幣：新台幣)			20,837	
港幣		1,099		3.921 (港幣：新台幣)			<u>4,309</u>	
							<u>\$ 4,242,256</u>	
<u>非貨幣性項目</u>								
採權益法之子公司、關聯企業及合資								
美金		1,855		30.715 (美金：新台幣)		\$	56,963	
港幣		8,557		3.921 (港幣：新台幣)			<u>33,553</u>	
							<u>\$ 90,516</u>	

(接次頁)

(承前頁)

<u>金 融 負 債</u>	<u>外</u>	<u>幣 匯</u>	<u>率</u>	<u>帳 面 金 額</u>
<u>貨幣性項目</u>				
美 金	\$ 90,774	30.715 (美 金：新台幣)		\$ 2,788,118
人 民 幣	255	4.472 (人民幣：新台幣)		1,140
港 幣	1,290	3.921 (港 幣：新台幣)		5,057
				<u>\$ 2,794,315</u>

本公司主要承擔美元之外幣匯率風險。於 108 及 107 年度外幣兌換損益已實現金額分別為損失 40,370 仟元及 41,199 仟元，未實現金額分別為損失 4,832 仟元及 2,059 仟元。

三七、附註揭露事項

(一) 重大交易事項及(二)轉投資事業相關資訊：

1. 資金貸與他人：無。
2. 為他人背書保證。(附表一)
3. 期末持有有價證券情形。(附表二)
4. 累積買進或賣出同一有價證券之金額達新臺幣 3 億元或實收資本額 20%以上：無。
5. 取得不動產之金額達新臺幣 3 億元或實收資本額 20%以上：無。
6. 處分不動產之金額達新臺幣 3 億元或實收資本額 20%以上：無。
7. 與關係人進、銷貨之金額達新臺幣 1 億元或實收資本額 20%以上。(附表三)
8. 應收關係人款項達新臺幣 1 億元或實收資本額 20%以上。(附表四)
9. 從事衍生工具交易：無。
10. 被投資公司資訊。(附表五)

(三) 大陸投資資訊：

1. 大陸被投資公司名稱、主要營業項目、實收資本額、投資方式、資金匯出入情形、持股比例、投資損益、期末投資帳面金額、已匯回投資損益及赴大陸地區投資限額。(附表六)

2. 與大陸被投資公司直接或間接經由第三地區所發生下列之重大交易事項，及其價格、付款條件、未實現損益：(附表七)

- (1) 進貨金額及百分比與相關應付款項之期末餘額及百分比。
- (2) 銷貨金額及百分比與相關應收款項之期末餘額及百分比。
- (3) 財產交易金額及其所產生之損益數額。
- (4) 票據背書保證或提供擔保品之期末餘額及其目的。
- (5) 資金融通之最高餘額、期末餘額、利率區間及當期利息總額。
- (6) 其他對當期損益或財務狀況有重大影響之交易事項，如勞務之提供或收受等。

豐藝電子股份有限公司

為他人背書保證

民國 108 年度

附表一

單位：新台幣仟元

編號	背書保證者 公司名稱	被背書保證對象		對單一企業 背書保證限額 (註二)	本期最高背書 保證餘額	期末背書 保證餘額	實際動支金額	以財產擔保之 背書保證金額	累計背書保證 金額佔最近期 財務報表淨值 之比率%	背書保證最高 限額(註二)	屬母公司 對子公司 背書保證	屬子公司 對母公司 背書保證	屬對大陸 地區背書 保證
		公司名稱	關係										
0	本公司	豐藝電子(上海) 有限公司	註一	\$ 1,287,163	\$ 26,370	\$ 25,830	\$ 6,458	\$ -	0.7%	\$ 1,838,604	Y	N	Y
		嘉合豐電子(深圳) 有限公司		1,287,163	100,760	94,710	38,745	-	2.6%	1,838,604	N	N	Y
1	豐藝電子(上海) 有限公司	嘉合豐電子(深圳) 有限公司		1,287,163	27,618	25,830	25,830	25,830	0.7%	1,838,604	N	N	Y

註一：本公司之子公司

註二：(1) 背書保證限額係本公司依證券交易法第三十六條、第三十八條暨財政部證券暨期貨管理委員會 86 年 2 月 12 日(86)台財證(六)第 00669 號函規定及股東會同意通過之背書保證作業程序辦理：本公司對外辦理背書保證之總額為股權淨值 50%及對單一企業為背書保證之限額為股權淨值 35%。

(2) 依上述規定，本公司 108 年度對外辦理背書保證之最高限額為淨值 3,677,608 (仟元) $\times 50\% = 1,838,804$ (仟元)；另對單一企業背書保證之限額為淨值 3,677,608 (仟元) $\times 35\% = 1,287,163$ (仟元)。

豐藝電子股份有限公司

期末持有有價證券情形

民國 108 年 12 月 31 日

附表二

單位：新台幣仟元

持有之公司	有價證券種類及名稱	與有價證券發行人之關係	帳列科目	期末				備註
				股數(單位)	帳面金額	持股比例%	市價	
本公司	股票： 聯陽半導體股份有限公司	無	透過其他綜合損益按公允價值衡量之金融資產－非流動	4,420	\$ 195	-	\$ 195	上市(櫃)公司
	萬達光電科技股份有限公司	"	"	528,000	15,418	1.33	15,418	"
	恆耀電子股份有限公司	"	"	156,249		3.80		非上市(櫃)公司
	JAM TECHNOLOGIES, INC.	"	"	77,281		特別股		"
	ALWAYS POSITIVE SOLAR SILICON, INC.	"	"	525,000		特別股		"
	神通電腦有限公司(原艾迪訊科技股份有限公司)	"	"	18,140		0.01		"
	悠游云股份有限公司	"	"	8,889		12.70		"
	力智電子股份有限公司	"	"	56,080	1,009	-	1,009	"
	晉弘科技股份有限公司	"	"	52,000	936	-	936	"
				<u>\$ 17,558</u>				
本公司	股票： 祺驊股份有限公司	"	透過損益公允價值衡量之金融資產－流動	30,000	<u>\$ 1,524</u>	-	1,524	上市(櫃)公司

註：投資子公司、關聯企業及合資權益相關資訊，請參閱附表四及附表五。

豐藝電子股份有限公司

與關係人進、銷貨之金額達新台幣 1 億元或實收本額 20% 以上

民國 108 年度

附表三

單位：新台幣仟元

進(銷)貨之公司	交易對象	關係	交易情形				交易條件與一般交易不同之情形及原因		應收(付)票據、帳款		備註
			進(銷)貨	金額	佔總進(銷)貨之比率%	授信期間	單價	授信期間	餘額	佔總應收(付)票據、帳款之比率%	
本公司	勁豐電子股份有限公司	子公司	銷貨	\$ 235,636	1.11%	與一般客戶無重大差異	\$ -	-	應收帳款 \$ 47,345	1.07%	
	嘉合豐電子(深圳)有限公司	孫公司	"	383,027	1.80%	"	-	-	應收帳款 75,526	1.70%	
	豐藝電子(上海)有限公司	孫公司	"	282,485	1.33%	"	-	-	應收帳款 39,225	0.88%	

豐藝電子股份有限公司

應收關係人款項達新台幣 1 億元或實收資本額 20% 以上

民國 108 年 12 月 31 日

附表四

單位：除另予註明者外，為新台幣仟元

帳列應收款項之公司	交易對象	關係	應收關係人款項餘額	週轉率	逾期應收關係人款項		應收關係人款項期後收回金額	提列備抵呆帳金額
					金額	處理方式		
本公司	富經行股份有限公司	實質關係人	應收帳款 \$ 664,490	3.56 次/年	\$ -	-	\$ 303,053	\$ -

註：屬合併個體之關係人交易業已調整沖銷。

豐藝電子股份有限公司
被投資公司名稱、所在地區.....等相關資訊
民國 108 年度

附表五

單位：新台幣仟元

投資公司名稱	被投資公司名稱	所 在 地 區	主 要 營 業 項 目	原 始 投 資 金 額		期 末 持 有			被投資公司 本期損益	本期認列之 投資損益	備 註
				本 期 期 末	上 期 期 末	股數(仟股)	比 率 %	帳 面 金 額			
本 公 司	<u>具控制能力</u> 勁豐電子股份有限公司	台北市內湖區環山路一段 30號1樓	電子材料之買賣業務及 電子零組件製造業	\$ 297,527	\$ 297,301	25,328	66.21	\$706,167	\$206,640	\$137,367	子 公 司
	PROMATE INTERNATIONAL CO., LTD.	香 港	一般投資業務	52,101	52,101	12,360	100.00	39,771	1,659	1,659	子 公 司
	HAPPY ON SUPPLY CHAIN MANAGEMENT LTD.	香 港	倉儲物流業務	12,124	12,124	3,000	100.00	30,886	(1,591)	(1,591)	子 公 司
	PROMATE ELECTRONICS COMPANY USA	美 國	電子材料之買賣業務	606	606	20	100.00	9,712	1,196	1,196	子 公 司
本 公 司	<u>具重大影響力</u> 豐碩創投股份有限公司	台北市南京東路三段 248 號 11 樓	一般投資業務	17,215	17,215	11	21.62	4,693	(1,389)	(300)	採權益法評 價被投資 公司

註：大陸被投資公司相關資訊請參閱附表七。

豐藝電子股份有限公司

大陸投資資訊

民國 108 年度

附表六

單位：新台幣仟元；外幣仟元

1. 大陸被投資公司名稱、主要營業項目、實收資本額、投資方式、資金匯出入、持股比例、投資損益、投資帳面價值及匯回投資損益情形：

大陸被投資公司名稱	主要營業項目	實收資本額	投資方式	本期期初自台灣匯出累積投資金額	本期匯出或收回投資金額		本期期末自台灣匯出累積投資金額	被投資公司本期損益	本公司直接或間接投資之持股比例%	本期認列投資損益	期末投資帳面價值	截至本期止已匯回台灣之投資收益
					匯出	收回						
嘉合豐電子(深圳)有限公司	國際貿易、轉口貿易、保稅區企業間之貿易及貿易代理	\$ 6,782 (USD 200)	由 PROMATE INTERNATIONAL CO., LIMITED 投資持股 100% 股權 (註 1)	\$ 6,782 USD 200	\$ -	\$ -	\$ 6,782 USD 200	\$ 2,155 (註 3)	100	\$ 2,155 (註 3)	\$ 5,413	\$ -
豐藝電子(上海)有限公司	"	32,500 (USD 1,000)	" (註 2)	32,500 USD 1,000	-	-	32,500 USD 1,000	(2,291) (註 3)	100	(2,291) (註 3)	25,456	-

2. 赴大陸地區投資限額：

本期期末累計自台灣匯出赴大陸地區投資金額	經濟部投審會核准投資金額	依經濟部投審會規定赴大陸地區投資限額
\$ 39,282 USD 1,200	\$ 39,282 USD 1,200	\$ 2,423,005 (註 4)

註 1：本公司轉投資 PROMATE INTERNATIONAL CO., LIMITED 嗣後於 97 年 10 月由本公司轉投資大陸地區，獨資設立嘉合豐電子(深圳)有限公司，本項投資案業經本公司 97 年 10 月董事會通過，並報經濟部投審會經審二字第 9800118390 號函核備在案。

註 2：本公司轉投資 PROMATE INTERNATIONAL CO., LIMITED 嗣後於 98 年 11 月由本公司轉投資大陸地區，獨資設立豐藝電子(上海)有限公司，本項投資案業經本公司 98 年 7 月董事會通過，並報經濟部投審會經審二字第 09900024680 號函核備在案。

註 3：係依據同期間經會計師查核之財務報表認列損益。

註 4：赴大陸投資限額係依據合併股東權益計算。

豐藝電子股份有限公司

與大陸被投資公司直接或間接經由第三地區所發生下列之重大交易事項及其價格、付款條件、未實現損益及其他相關資訊

民國 108 年度

附表七

單位：新台幣仟元；外幣仟元

大陸被投資公司名稱	交易類型	進、銷貨		價格	交易條件		應收(付)票據、帳款		未實現損益
		金額	百分比		付款條件	與一般交易之比較	餘額	百分比(%)	
嘉合豐電子(深圳)有限公司	銷貨	\$ 383,027	1.82%	與一般交易無重大差異	與一般交易無重大差異	無重大差異	應收帳款 \$ 75,526	1.70%	\$ 84
豐藝電子(上海)有限公司	勞務費用	68,856	10.28%	"	"	"	應收帳款 39,225	0.88%	48
	銷貨	282,485	1.34%	"	"	"			
	勞務費	23,049	3.44%	"	"	"			

1. 大陸投資公司直接與間接經由第三地區事業提供背書、保證或提供擔保品情形：附表一。
2. 與大陸投資公司直接與間接經由第三地區提供資金融通情形：無。
3. 其他對當期損益或財務狀況有重大影響之交易事項：無。

附件六、107 年度、108 年度及 108 年度第一季合併財務報告

豐藝電子股份有限公司及子公司
合併財務報告暨會計師查核報告
民國107及106年度

地址：台北市內湖區環山路1段32號4樓
電話：(02)26590303

§ 目 錄 §

項	目 頁	次	財 務 報 表 附 註 編 號
一、封 面	1		-
二、目 錄	2		-
三、關係企業合併財務報告聲明書	3		-
四、會計師查核報告	4~7		-
五、合併資產負債表	8		-
六、合併綜合損益表	9~11		-
七、合併權益變動表	12		-
八、合併現金流量表	13~15		-
九、合併財務報表附註			
(一) 公司沿革	16		一
(二) 通過財務報告之日期及程序	16		二
(三) 新發布及修訂準則及解釋之適用	16~22		三
(四) 重要會計政策之彙總說明	22~38		四
(五) 重大會計判斷估計及假設不確定性之主要來源	38		五
(六) 重要會計項目之說明	38~85		六~三四
(七) 關係人交易	85~87		三五
(八) 質押之資產	87		三六
(九) 重大或有負債及未認列之合約承諾	87		三七
(十) 重大之災害損失	-		-
(十一) 重大之期後事項	88		三八
(十二) 其 他	88~89		三九
(十三) 附註揭露事項	90~91、 94~102		四十
1. 重大交易事項相關資訊			
2. 轉投資事業相關資訊			
3. 大陸投資資訊			
4. 母子公司間業務關係及重要 交易往來情形			
(十四) 部門資訊	91~93		四一

關係企業合併財務報告聲明書

本公司 107 年度（自 107 年 1 月 1 日至 12 月 31 日止）依「關係企業合併營業報告書關係企業合併財務報表及關係報告書編製準則」應納入編製關係企業合併財務報表之公司與依國際財務報導準則第 10 號應納入編製母子公司合併財務報表之公司均相同，且關係企業合併財務報表所應揭露相關資訊於前揭母子公司合併財務報告中均已揭露，爰不再另行編製關係企業合併財務報表。

特此聲明



公司名稱：豐藝電子股份有限公司

負責人：陳 澄 芳



中 華 民 國 108 年 3 月 21 日

會計師查核報告

豐藝電子股份有限公司 公鑒：

查核意見

豐藝電子股份有限公司及其子公司（豐藝集團）民國 107 年及 106 年 12 月 31 日之合併資產負債表，暨民國 107 年及 106 年 1 月 1 日至 12 月 31 日之合併綜合損益表、合併權益變動表、合併現金流量表以及合併財務報表附註（包括重大會計政策彙總），業經本會計師查核竣事。

依本會計師之意見，上開合併財務報表在所有重大方面係依照證券發行人財務報告編製準則暨經金融監督管理委員會認可並發布生效之國際財務報導準則、國際會計準則、解釋及解釋公告編製，足以允當表達豐藝集團民國 107 年及 106 年 12 月 31 日之合併財務狀況，暨民國 107 年及 106 年 1 月 1 日至 12 月 31 日之合併財務績效及合併現金流量。

查核意見之基礎

本會計師係依照會計師查核簽證財務報表規則及一般公認審計準則執行查核工作。本會計師於該等準則下之責任將於會計師查核合併財務報表之責任段進一步說明。本會計師所隸屬事務所受獨立性規範之人員已依會計師職業道德規範，與豐藝集團保持超然獨立，並履行該規範之其他責任。本會計師相信已取得足夠及適切之查核證據，以作為表示查核意見之基礎。

關鍵查核事項

關鍵查核事項係指依本會計師之專業判斷，對豐藝集團民國 107 年度合併財務報表之查核最為重要之事項。該等事項已於查核合併財務報表整體及形成查核意見之過程中予以因應，本會計師並不對該等事項單獨表示意見。

茲對豐藝電子股份有限公司及其子公司（豐藝集團）民國 107 年度合併財務報表之關鍵查核事項敘明如下：

國外發貨倉銷貨收入之認列

豐藝集團銷售方式之一係將存貨放置於銷售客戶指定之倉庫，客戶再直接至該倉庫提貨，由於該交易模式之存貨非由豐藝集團直接處理，而係由銷售客戶或專業物流中心代為執行，因此本會計師認為發貨倉交易模式下銷貨是否發生，可能存有風險，故將其列為關鍵事項。有關收入認列政策之說明請參閱附註四(十三)所述。

本會計師經了解豐藝電子股份有限公司及其子公司所處產業及經濟環境，除測試相關內部控制外，並執行下列主要查核程序：

1. 針對發貨倉庫之期末庫存數量已執行發函詢證或實地盤點觀察，以及核對帳載庫存數量。另已追查回函或盤點觀察與帳載不符之原因，並對豐藝電子股份有限公司及其子公司編製之調節項目執行測試，確認重大之差異已適當調整入帳。
2. 自豐藝電子股份有限公司及其子公司之發貨倉銷貨明細中選取適當樣本，檢視專業物流中心或客戶提供之發貨倉出貨證明文件及核對其出貨單及發票等文件，並查核資金匯款對象及收款流程，確認銷貨交易之發生。
3. 檢查資產負債表日後是否有重大銷貨退回及折讓，確認前述交易之發生。另外，依據對此類型交易之客戶平均授信期間為基準，進行判斷其帳款逾期狀況是否合理。

其他事項

豐藝電子股份有限公司及子公司業已編製民國 107 及 106 年度之個體財務報表，並經本會計師出具無保留意見之查核報告在案，備供參考。

管理階層與治理單位對合併財務報表之責任

管理階層之責任係依照證券發行人財務報告編製準則暨經金融監督管理委員會認可並發布生效之國際財務報導準則、國際會計準則、解釋及解釋公告編製允當表達之合併財務報表，且維持與合併財務報表編製有關之必要內部控制，以確保合併財務報表未存有導因於舞弊或錯誤之重大不實表達。

於編製合併財務報表時，管理階層之責任亦包括評估豐藝集團繼續經營之能力、相關事項之揭露，以及繼續經營會計基礎之採用，除非管理階層意圖清算豐藝集團或停止營業，或除清算或停業外別無實際可行之其他方案。

豐藝集團之治理單位（含監察人）負有監督財務報導流程之責任。

會計師查核合併財務報表之責任

本會計師查核合併財務報表之目的，係對合併財務報表整體是否存有導因於舞弊或錯誤之重大不實表達取得合理確信，並出具查核報告。合理確信係高度確信，惟依照一般公認審計準則執行之查核工作無法保證必能偵出合併財務報表存有之重大不實表達。不實表達可能導因於舞弊或錯誤。如不實表達之個別金額或彙總數可合理預期將影響合併財務報表使用者所作之經濟決策，則被認為具有重大性。

本會計師依照一般公認審計準則查核時，運用專業判斷並保持專業上之懷疑。本會計師亦執行下列工作：

1. 辨認並評估合併財務報表導因於舞弊或錯誤之重大不實表達風險；對所評估之風險設計及執行適當之因應對策；並取得足夠及適切之查核證據以作為查核意見之基礎。因舞弊可能涉及共謀、偽造、故意遺漏、不實聲明或踰越內部控制，故未偵出導因於舞弊之重大不實表達之風險高於導因於錯誤者。
2. 對與查核攸關之內部控制取得必要之瞭解，以設計當時情況下適當之查核程序，惟其目的非對豐藝集團內部控制之有效性表示意見。
3. 評估管理階層所採用會計政策之適當性，及其所作會計估計與相關揭露之合理性。
4. 依據所取得之查核證據，對管理階層採用繼續經營會計基礎之適當性，以及使豐藝集團繼續經營之能力可能產生重大疑慮之事件或情況是否存在重大不確定性，作出結論。本會計師若認為該等事件或情況存在重大不確定性，則須於查核報告中提醒合併財務報表使用者注意合併財務報表之相關揭露，或於該等揭露係屬不適當時修正查核意見。本會計師之結論係以截至查核報告日所取得之查核證據為基礎。惟未來事件或情況可能導致豐藝集團不再具有繼續經營之能力。
5. 評估合併財務報表（包括相關附註）之整體表達、結構及內容，以及合併財務報表是否允當表達相關交易及事件。
6. 對於集團內組成個體之財務資訊取得足夠及適切之查核證據，以對合併財務報表表示意見。本會計師負責集團查核案件之指導、監督及執行，並負責形成集團查核意見。

本會計師與治理單位溝通之事項，包括所規劃之查核範圍及時間，以及重大查核發現（包括於查核過程中所辨認之內部控制顯著缺失）。

本會計師亦向治理單位提供本會計師所隸屬事務所受獨立性規範之人員已遵循會計師職業道德規範中有關獨立性之聲明，並與治理單位溝通所有可能被認為會影響會計師獨立性之關係及其他事項（包括相關防護措施）。

本會計師從與治理單位溝通之事項中，決定對豐藝集團民國 107 年度合併財務報表查核之關鍵查核事項。本會計師於查核報告中敘明該等事項，除非法令不允許公開揭露特定事項，或在極罕見情況下，本會計師決定不於查核報告中溝通特定事項，因可合理預期此溝通所產生之負面影響大於所增進之公眾利益。

勤業眾信聯合會計師事務所

會計師 李麗鳳



李麗鳳

會計師 謝明忠



謝明忠

證券暨期貨管理委員會核准文號
台財證六字第 0930128050 號

金融監督管理委員會核准文號
金管證審字第 1000028068 號

中 華 民 國 108 年 3 月 29 日

豐藝電子股份有限公司及子公司

合併資產負債表

民國 107 年及 106 年 12 月 31 日

單位：新台幣仟元

代 碼	資 產	107年12月31日			106年12月31日		
		金	額	%	金	額	%
	流動資產						
1100	現金及約當現金(附註四、六及三四)	\$	1,645,872	19	\$	1,370,070	17
1110	透過損益按公允價值衡量之金融資產—流動(附註四、七、三四及三五)		3,480	-		2,694	-
1125	備供出售金融資產—流動(附註四、十及三四)		-	-		358,822	4
1147	無活絡市場之債務工具投資—流動(附註四、十一及三四)		-	-		3,347	-
1150	應收票據(附註四、十二及三四)		53,418	1		97,304	1
1170	應收帳款(附註四、九、十二及三四)		3,468,599	39		3,162,565	38
1180	應收帳款—關係人(附註四、十二、三四及三五)		1,392	-		1,350	-
1200	其他應收款(附註四、十二及三四)		76,007	1		291,900	4
1220	本期所得稅資產(附註四及二七)		1,008	-		10,093	-
130X	存貨(附註四及十三)		2,863,886	33		2,446,597	30
1470	其他流動資產(附註十八)		22,333	-		33,197	-
11XX	流動資產總計		<u>8,135,995</u>	<u>93</u>		<u>7,777,939</u>	<u>94</u>
	非流動資產						
1523	備供出售金融資產—非流動(附註四、十及三四)		-	-		157	-
1520	透過其他綜合損益按公允價值衡量之金融資產—非流動(附註四、八及三四)		2,745	-		-	-
1546	無活絡市場之債務工具投資—非流動(附註四、十一及三四)		-	-		235	-
1550	採用權益法之投資(附註四及十五)		7,047	-		13,071	-
1600	不動產、廠房及設備(附註四、十六、三一、三六及四一)		410,916	5		431,983	5
1780	其他無形資產(附註四、十七)		13,216	-		11,639	-
1840	遞延所得稅資產(附註四及二七)		58,296	-		43,114	1
1990	其他非流動資產(附註九、十二、十八及三四)		159,330	2		11,329	-
15XX	非流動資產總計		<u>651,550</u>	<u>7</u>		<u>511,528</u>	<u>6</u>
1XXX	資 產 總 計	\$	<u>8,787,545</u>	<u>100</u>	\$	<u>8,289,467</u>	<u>100</u>
	負債及權益						
	流動負債						
2100	短期借款(附註十九、三一、三四及三七)	\$	1,986,452	22	\$	1,478,316	18
2110	應付短期票券(附註十九、三一、三四及三七)		70,000	1		190,000	2
2130	合約負債—流動(附註二一)		93,545	1		-	-
2150	應付票據(附註二十及三四)		263	-		47	-
2170	應付帳款(附註二十及三四)		1,822,493	21		2,031,140	25
2180	應付帳款—關係人(附註二十、三四及三五)		4,431	-		8,734	-
2219	其他應付款—其他(附註二一及三四)		328,979	4		258,766	3
2230	本期所得稅負債(附註四及二七)		149,465	2		57,941	1
2250	負債準備—流動(附註四及二二)		14,817	-		73,558	1
2320	一年內到期之長期借款(附註十九、三一、三四及三六)		26,739	-		24,221	-
2399	其他流動負債—其他(附註二一)		101,096	1		96,289	1
21XX	流動負債總計		<u>4,598,280</u>	<u>52</u>		<u>4,219,012</u>	<u>51</u>
	非流動負債						
2540	長期借款(附註十九、三一、三四及三六)		18,828	-		45,567	-
2550	負債準備—非流動(附註四及二二)		12,198	-		18,075	-
2570	遞延所得稅負債(附註四及二七)		58,276	1		79,414	1
2640	淨確定福利負債—非流動(附註四及二三)		46,005	1		47,207	1
2670	其他非流動負債(附註二一)		12,692	-		-	-
25XX	非流動負債總計		<u>147,999</u>	<u>2</u>		<u>190,263</u>	<u>2</u>
2XXX	負債總計		<u>4,746,279</u>	<u>54</u>		<u>4,409,275</u>	<u>53</u>
	歸屬於本公司業主之權益(附註二三、二四、二九及三十)						
	股本						
3110	普通股		1,790,452	20		1,790,452	22
3200	資本公積		657,809	8		689,038	8
	保留盈餘						
3310	法定盈餘公積		719,517	8		684,401	8
3320	特別盈餘公積		4,544	-		-	-
3350	未分配盈餘		523,543	6		352,372	4
3300	保留盈餘總計		<u>1,247,604</u>	<u>14</u>		<u>1,036,773</u>	<u>12</u>
3400	其他權益	(4,789)	-	(4,544)	-
31XX	本公司業主權益總計		<u>3,691,076</u>	<u>42</u>		<u>3,511,719</u>	<u>42</u>
36XX	非控制權益(附註二四、二九及三十)		350,190	4		368,473	5
3XXX	權益總計		<u>4,041,266</u>	<u>46</u>		<u>3,880,192</u>	<u>47</u>
	負債與權益總計	\$	<u>8,787,545</u>	<u>100</u>	\$	<u>8,289,467</u>	<u>100</u>

後附之附註係本合併財務報告之一部分。

董事長：陳澄芳



經理人：陳澄芳



會計主管：邱慧玲



豐藝電子股份有限公司及子公司

合併綜合損益表

民國 107 年及 106 年 1 月 1 日至 12 月 31 日

單位：新台幣仟元，惟
每股盈餘為元

代 碼	107年度		106年度	
	金 額	%	金 額	%
	營業收入（附註四、二五及三五）			
4100	\$ 19,712,236	100	\$ 18,484,111	100
	營業成本（附註四、十三、二六及三五）			
5110	(17,929,492)	(91)	(16,947,514)	(92)
5900	<u>1,782,744</u>	<u>9</u>	<u>1,536,597</u>	<u>8</u>
	營業費用（附註二六及三五）			
6100	(784,857)	(4)	(717,067)	(4)
6200	(130,072)	(1)	(134,028)	(1)
6300	(83,786)	-	(88,422)	-
6000	(998,715)	(5)	(939,517)	(5)
6900	<u>784,029</u>	<u>4</u>	<u>597,080</u>	<u>3</u>
	營業外收入及支出（附註四、十五、二六、二九及三五）			
7010	7,057	-	3,059	-
7020	18,244	-	(81,069)	-
7050	(54,809)	-	(31,876)	-
7060	(2,795)	-	(368)	-
7000	(32,303)	-	(110,254)	-

（接次頁）

(承前頁)

代 碼		107年度		106年度	
		金 額	%	金 額	%
7900	稅前淨利	\$ 751,726	4	\$ 486,826	3
7950	所得稅費用 (附註四及二 七)	(165,983)	(1)	(84,872)	(1)
8200	本年度淨利	<u>585,743</u>	<u>3</u>	<u>401,954</u>	<u>2</u>
	其他綜合損益				
8310	不重分類至損益之項 目：				
8311	確定福利計畫之再 衡量數 (附註四 及二三)	341	-	(110)	-
8316	透過其他綜合損益 按公允價值衡量 之權益工具投資 未實現評價損益 (附註四及二 四)	(392)	-	-	-
8349	與不重分類之項目 相關之所得稅 (附註四及二 七)	<u>171</u>	<u>-</u>	<u>19</u>	<u>-</u>
		<u>120</u>	<u>-</u>	<u>(91)</u>	<u>-</u>
8360	後續可能重分類至損益 之項目：				
8361	國外營運機構財務 報表換算之兌換 差額 (附註二 四)	2,258	-	(11,402)	-
8362	備供出售金融資產 未實現利益 (損 失) (附註二四 及二六)	-	-	40	-
8367	透過其他綜合損益 按公允價值衡量 之債務工具投資 未實現評價損益 (附註四、九及 二四)	(3,615)	-	-	-

(接次頁)

(承前頁)

代 碼		107年度		106年度	
		金	額 %	金	額 %
8399	與可能重分類之項目相關之所得稅 (附註四及二七)	\$ 1,554	-	\$ 1,642	-
		<u>197</u>	<u>-</u>	<u>(9,720)</u>	<u>-</u>
8300	本年度其他綜合損益(稅後淨額)	<u>317</u>	<u>-</u>	<u>(9,811)</u>	<u>-</u>
8500	本期綜合損益總額	<u>\$ 586,060</u>	<u>3</u>	<u>\$ 392,143</u>	<u>2</u>
8600	淨利歸屬於：				
8610	本公司業主	\$ 521,974	3	\$ 351,155	2
8620	非控制權益	<u>63,769</u>	<u>-</u>	<u>50,799</u>	<u>-</u>
		<u>\$ 585,743</u>	<u>3</u>	<u>\$ 401,954</u>	<u>2</u>
8700	綜合損益總額歸屬於：				
8710	本公司業主	\$ 522,125	3	\$ 343,395	2
8720	非控制權益	<u>63,935</u>	<u>-</u>	<u>48,748</u>	<u>-</u>
		<u>\$ 586,060</u>	<u>3</u>	<u>\$ 392,143</u>	<u>2</u>
	每股盈餘(附註二八)				
	來自繼續營業單位				
9710	基 本	<u>\$ 2.92</u>		<u>\$ 1.96</u>	
9810	稀 釋	<u>\$ 2.88</u>		<u>\$ 1.94</u>	

後附之附註係本合併財務報告之一部分。

董事長：陳澄芳



經理人：陳澄芳



會計主管：邱慧玲



豐藝電子股份有限公司及子公司

合併權益變動表

民國 107 年及 106 年 1 月 1 日至 12 月 31 日

單位：新台幣仟元

代 碼	歸 屬 於 本 公 司 業 主 之 權 益	其 他 權 益						總 計	非 控 制 權 益	權 益 總 額			
		股 數 (仟 股)	金 額	資 本 公 積	保 留 盈 餘		國 外 營 運 機 構 財 務 報 表 換 算 之 兌 換 差 額				透 過 其 他 綜 合 損 益 按 公 允 價 值 衡 量 之 金 融 資 產 未 實 現 (損) 益	備 供 出 售 金 融 商 品 未 實 現 (損) 益	
					法 定 公 積	特 別 盈 餘 公 積							未 分 配 盈 餘
A1	106 年 1 月 1 日 餘 額	179,045	\$ 1,790,452	\$ 513,731	\$ 639,924	\$ -	\$ 444,769	\$ 3,286	\$ -	\$ 126	\$ 3,392,288	\$ 165,400	\$ 3,557,688
B1	105 年度盈餘指撥及分配 法定盈餘公積	-	-	-	44,477	-	(44,477)	-	-	-	-	-	-
B5	本公司股東現金股利	-	-	-	-	-	(399,271)	-	-	-	(399,271)	-	(399,271)
O1	子公司股東現金股利	-	-	-	-	-	-	-	-	-	-	(63,423)	(63,423)
M5	其他資本公積變動： 實際取得或處分子公司股權價格與帳面價 值差額	-	-	21,548	-	-	-	-	-	-	21,548	24,777	46,325
M7	對子公司所有權權益變動	-	-	166,292	-	-	-	-	-	-	166,292	192,971	359,263
C15	資本公積配發現金股利	-	-	(12,533)	-	-	-	-	-	-	(12,533)	-	(12,533)
D1	106 年度淨利	-	-	-	-	-	351,155	-	-	-	351,155	50,799	401,954
D3	106 年度稅後其他綜合損益	-	-	-	-	-	196	(7,986)	-	30	(7,760)	(2,051)	(9,811)
D5	106 年度綜合損益總額	-	-	-	-	-	351,351	(7,986)	-	30	343,395	48,748	392,143
Z1	106 年 12 月 31 日 餘 額	179,045	1,790,452	689,038	684,401	-	352,372	(4,700)	-	156	3,511,719	368,473	3,880,192
A3	追溯適用及追溯重編之影響數	-	-	-	-	-	28	-	128	(156)	-	-	-
A5	107 年 1 月 1 日 重 編 後 餘 額	179,045	1,790,452	689,038	684,401	-	352,400	(4,700)	128	-	3,511,719	368,473	3,880,192
B1	106 年度盈餘指撥及分配 法定盈餘公積	-	-	-	35,116	-	(35,116)	-	-	-	-	-	-
B3	提列特別盈餘公積	-	-	-	-	4,544	(4,544)	-	-	-	-	-	-
B5	本公司股東現金股利	-	-	-	-	-	(311,539)	-	-	-	(311,539)	-	(311,539)
O1	子公司股東現金股利	-	-	-	-	-	-	-	-	-	-	(54,138)	(54,138)
C15	其他資本公積變動： 資本公積配發現金股利	-	-	(10,742)	-	-	-	-	-	-	(10,742)	-	(10,742)
M3	處分子公司	-	-	-	-	-	-	-	-	-	-	(13,565)	(13,565)
M5	取得或處分子公司股權價格與帳面價值差額	-	-	(20,487)	-	-	-	-	-	-	(20,487)	(14,515)	(35,002)
D1	107 年度淨利	-	-	-	-	-	521,974	-	-	-	521,974	63,769	585,743
D3	107 年度其他綜合損益	-	-	-	-	-	368	3,790	(4,007)	-	151	166	317
D5	107 年度綜合損益總額	-	-	-	-	-	522,342	3,790	(4,007)	-	522,125	63,935	586,060
Z1	107 年 12 月 31 日 餘 額	179,045	\$ 1,790,452	\$ 657,809	\$ 719,517	\$ 4,544	\$ 523,543	(\$ 910)	(\$ 3,879)	\$ -	\$ 3,691,076	\$ 350,190	\$ 4,041,266

後附之附註係本合併財務報告之一部分。

董事長：陳澄芳



經理人：陳澄芳



會計主管：邱慧玲



豐藝電子股份有限公司及子公司

合併現金流量表

民國 107 年及 106 年 1 月 1 日至 12 月 31 日

單位：新台幣仟元

代 碼		107年度	106年度
	營業活動之現金流量		
A10000	本年度稅前淨利	\$ 751,726	\$ 486,826
A20010	收益費損項目		
A20300	預期信用減損損失	16,920	-
A20300	呆帳迴轉利益	-	(920)
A20100	折舊費用	34,347	32,071
A20200	攤銷費用	4,420	3,213
A20900	財務成本	54,809	31,876
A22300	採用權益法認列之關聯企業及合 資損益之份額	2,795	368
A21200	利息收入	(6,345)	(2,949)
A21300	股利收入	(52)	(44)
A23700	存貨跌價及呆滯損失	24,956	-
A23800	存貨跌價及呆滯回升利益	-	(1,670)
A22500	處分及報廢不動產、廠房及設備 損失(利益)	201	(6)
A20400	透過損益按公允價值衡量金融資 產/負債之淨損失(利益)	754	(386)
A23500	備供出售金融資產減損損失	-	435
A23100	處分備供出售金融資產淨利益	-	(269)
A23200	處分子公司之投資損失	2,338	-
A24100	外幣兌換淨利益	(6,374)	(4,752)
A29900	存貨報廢損失	15,610	1,902
A30000	營業資產及負債之淨變動數		
A31110	持有供交易之金融資產減少	-	160
A31120	強制透過損益按公允價值衡量之 金融資產減少	48,567	-
A31130	應收票據減少(增加)	43,886	(52,094)
A31150	應收帳款增加	(93,995)	(215,070)
A31180	其他應收款(增加)減少	(16,671)	308,133
A31200	存貨增加	(464,881)	(114,457)
A31240	其他流動資產減少(增加)	10,864	(16,276)
A32125	合約負債增加	2,617	-
A32130	應付票據增加(減少)	216	(558)
A32150	應付帳款(減少)增加	(212,950)	33,228
A32180	其他應付款項增加	70,213	23,241

(接次頁)

(承前頁)

代 碼		107年度	106年度
A32200	負債準備減少	(\$ 9,760)	(\$ 23,434)
A32240	淨確定福利負債減少	(861)	(704)
A32230	其他流動負債增加(減少)	<u>40,877</u>	<u>(61,299)</u>
A33000	營運產生之現金流入	314,227	426,565
A33300	支付之利息	(54,809)	(31,876)
A33500	支付之所得稅	<u>(99,969)</u>	<u>(53,293)</u>
AAAA	營業活動之淨現金流入	<u>159,449</u>	<u>341,396</u>
投資活動之現金流量			
B00010	取得透過其他綜合損益按公允價值衡量之金融資產	(2,980)	-
B00300	取得備供出售金融資產	-	(1,962,403)
B00600	取得無活絡市場之債務工具投資	-	(4)
B00040	取得按攤銷後成本衡量之金融資產	(3,309,978)	-
B00050	處分按攤銷後成本衡量之金融資產	3,625,339	-
B00400	出售備供出售金融資產價款	-	1,700,892
B00700	出售無活絡市場之債券工具投資價款	-	1,382
B07500	收取之利息	6,345	2,949
B07600	收取之股利	3,642	44
B07100	預付設備款增加	(2,843)	(41,069)
B02700	購置不動產、廠房及設備	(6,760)	(3,319)
B04500	購置無形資產	(6,000)	(1,406)
B02300	處分子公司股權	(961)	-
B02800	處分不動產、廠房及設備價款	212	272
B03700	存出保證金增加	(152,421)	-
B03800	存出保證金減少	-	<u>1,752</u>
BBBB	投資活動之淨現金流入(出)	<u>153,595</u>	<u>(300,910)</u>
籌資活動之現金流量			
C00100	短期借款增加	511,509	25,434
C00500	應付短期票券增加	-	30,000
C00600	應付短期票券減少	(120,000)	-
C01700	償還長期借款	(24,221)	(21,822)
C03000	存入保證金增加	12,692	-
C04500	支付本公司業主股利	(322,281)	(411,804)
C04900	子公司購買庫藏股票	-	(76,476)
C05500	處分子公司部分權益價款(未喪失控制力)	-	46,325
C05800	非控制權變動	<u>(102,705)</u>	<u>372,316</u>
CCCC	籌資活動之淨現金流出	<u>(45,006)</u>	<u>(36,027)</u>

(接次頁)

(承前頁)

代 碼		107年度	106年度
DDDD	匯率變動對現金及約當現金之影響	<u>\$ 7,764</u>	<u>(\$ 9,577)</u>
EEEE	本期現金及約當現金增加(減少)數	275,802	(5,118)
E00100	年初現金及約當現金餘額	<u>1,370,070</u>	<u>1,375,188</u>
E00200	年底現金及約當現金餘額	<u>\$ 1,645,872</u>	<u>\$ 1,370,070</u>

後附之附註係本合併財務報告之一部分。

董事長：陳澄芳



經理人：陳澄芳



會計主管：邱慧玲



豐藝電子股份有限公司及子公司

合併財務報表附註

民國 107 年及 106 年 1 月 1 日至 12 月 31 日

(除另註明外，金額以新台幣仟元為單位)

一、公司沿革

豐藝電子股份有限公司(以下簡稱本公司)成立於 75 年 5 月 26 日，於 84 年 8 月與樺皇企業有限公司合併，並於 87 年 9 月 7 日於香港成立豐藝電子股份有限公司海外分公司。主要經營業務為電腦主機及系統週邊介面卡、電腦週邊設備及積體電路之買賣業務等。

本公司股票自 91 年 9 月起在財團法人中華民國證券櫃檯買賣中心掛牌交易，93 年 5 月轉入台灣證券交易所上市買賣。

本公司為因應組織調整及專業分工，以提高競爭力及經濟績效，於 102 年 6 月 10 日經股東會決議，依據企業併購法規定將特定應用產品事業群分割及移轉予既存且百分之百持有之勁豐電子股份有限公司，並經董事會決議以 102 年 8 月 1 日為分割基準日。

本合併財務報告係以本公司之功能性貨幣新台幣表達。

二、通過財務報告之日期及程序

本合併財務報告於 108 年 3 月 21 日經董事會核准並通過發布。

三、新發布及修訂準則及解釋之適用

(一) 首次適用修正後之證券發行人財務報告編製準則及金融監督管理委員會(以下稱「金管會」)認可並發布生效之國際財務報導準則(IFRS)、國際會計準則(IAS)、解釋(IFRIC)及解釋公告(SIC)(以下稱「IFRSs」)

除下列說明外，適用修正後之證券發行人財務報告編製準則及金管會認可並發布生效之 IFRSs 將不致造成合併公司會計政策之重大變動：

1. IFRS 9「金融工具」及相關修正

IFRS 9「金融工具」取代 IAS 39「金融工具：認列與衡量」，並配套修正 IFRS 7「金融工具：揭露」等其他準則。IFRS 9 之新規定涵蓋金融資產之分類、衡量與減損及一般避險會計，相關會計政策請參閱附註四。

金融資產之分類、衡量與減損

合併公司依據 107 年 1 月 1 日所存在之事實及情況，於該日評估已存在金融資產之分類予以追溯調整，並選擇不予重編比較期間。於 107 年 1 月 1 日，各類別金融資產依 IAS 39 及 IFRS 9 所決定之衡量種類及帳面金額及其變動情形彙總如下：

金融資產類別	衡 量 種 類		帳 面 金 額		說 明
	IAS 39	IFRS 9	IAS 39	IFRS 9	
現金及約當現金	放款及應收款	按攤銷後成本衡量	\$1,370,070	\$1,370,070	(4)
股票投資	持有供交易金融資產	強制透過損益按公允價值衡量	2,694	2,694	-
	備供出售金融資產—非流動	透過其他綜合損益按公允價值衡量之權益工具投資—非流動	157	157	(1)
基金受益憑證	備供出售金融資產—流動	強制透過損益按公允價值衡量	50,044	50,044	(2)
債券投資	備供出售金融資產—流動	按攤銷後成本衡量	308,778	308,778	(3)
原始到期日超過 3 個月之定期存款	放款及應收款	按攤銷後成本衡量	3,582	3,582	(4)
應收票據、應收帳款及其他應收款	放款及應收款	按攤銷後成本衡量	3,320,555	3,320,555	(4)
	放款及應收款	透過其他綜合損益按公允價值衡量之債務工具投資—流動	232,564	232,564	(5)
存出保證金	放款及應收款	按攤銷後成本衡量	6,909	6,909	(4)

	107年1月1日	重 分 類	107年1月1日	107年1月1日	107年1月1日	說 明
	帳 面 金 額 (IAS 39)		帳 面 金 額 (IFRS 9)	保 留 盈 餘 影 響 數	其 他 權 益 影 響 數	
透過損益按公允價值衡量之金融資產	\$ 2,694					
加：自備供出售 (IAS 39) 重分類		\$ -				
— 強制重分類		50,044				(2)
	2,694	50,044	\$ 52,738	\$ 28	(\$ 28)	
透過其他綜合損益按公允價值衡量之金融資產—債務工具	-					
加：自放款及應收款 (IAS 39) 重分類		232,564				(5)
— 權益工具		157				(1)
加：自備供出售金融資產 (IAS 39) 重分類		232,721	232,721	-	-	
按攤銷後成本衡量之金融資產	-					
加：自備供出售重分類		308,778				(3)
加：自放款及應收款 (IAS 39) 重分類		4,933,680				(4)及 (5)
減：重分類至透過其他綜合損益按公允價值衡量—債務工具 (IFRS 9)		(232,564)				(5)
	-	5,009,894	5,009,894	-	-	
合 計	\$ 2,694	\$ 5,292,659	\$ 5,295,353	\$ 28	(\$ 28)	

(1) 原依 IAS 39 分類為備供出售金融資產之股票投資，因非持有供交易，合併公司選擇全數依 IFRS 9 指定為透過其他綜合損益按公允價值衡量，並將相關其他權益－備供出售金融資產未實現損益 128 仟元重分類為其他權益－透過其他綜合損益按公允價值衡量之金融資產未實現損益。

合併公司原依 IAS 39 已認列備供出售之股票投資減損損失並累積於保留盈餘。因該等股票依 IFRS 9 指定為透過其他綜合損益按公允價值衡量而不再評估減損。

(2) 基金受益憑證原依 IAS 39 分類為備供出售金融資產。因其現金流量並非完全為支付本金及流通在外本金金額之利息，且非屬權益工具，故依 IFRS 9 強制分類為透過損益按公允價值衡量。因追溯適用，107 年 1 月 1 日之其他權益－備供出售金融資產未實現損益調整減少 28 仟元，保留盈餘調整增加 28 仟元。

(3) 原依 IAS 39 分類為備供出售金融資產之債券投資，其原始認列時之合約現金流量完全為支付本金及流通在外本金金額之利息，且依 107 年 1 月 1 日所存在之事實及情況評估經營模式係以持有金融資產以藉由收取合約現金流量，依 IFRS 9 分類為按攤銷後成本衡量。

(4) 現金及約當現金、應收票據、應收帳款、其他應收款、無活絡市場之債務工具投資及存出保證金原依 IAS 39 分類為放款及應收款，依 IFRS 9 則分類為以攤銷後成本衡量之金融資產，並評估預期信用損失。

(5) 其他應收款原依 IAS 39 分類為放款及應收款，依 IFRS 9 因其經營模式係藉由收取合約現金流量及出售金融資產達成目的，故分類為透過其他綜合損益按公允價值衡量之債務工具投資，並評估預期信用損失。

2. IFRS 15「客戶合約之收入」及相關修正

IFRS 15 係規範來自客戶合約之收入認列原則，該準則將取代 IAS 18「收入」、IAS 11「建造合約」及相關解釋。相關會計政策請參閱附註四。

於辨認履約義務時，IFRS 15 及相關修正規定，若商品或勞務能被區分（例如，經常單獨銷售某一商品或勞務），且移轉商品或勞務之承諾依合約之內涵係可區分（亦即，合約承諾之性質係為個別移轉每一商品或勞務，而非移轉組合產出），則該商品或勞務係可區分。

合併公司選擇僅對 107 年 1 月 1 日尚未完成之合約追溯適用 IFRS 15，相關累積影響數調整於該日保留盈餘。

合併公司首次適用前述 IFRSs 之影響數彙總說明如下。

	107年1月1日 重編前金額	首次適用之調整	107年1月1日 重編後金額	說明
合約負債—流動	\$ -	\$ 90,928	\$ 90,928	2.
預收款項	90,928	(90,928)	-	2.
負債影響	\$ 90,928	\$ -	\$ 90,928	

合併公司於 107 年若依 106 年原會計政策處理，相關單行項目及餘額調整至修正後之證券發行人財務報告編製準則及金管會認可並發布生效之 IFRSs 之影響數彙總如下：

資產、負債及權益項目之 107 年影響

	107年12月31日	說明
合約負債增加	\$ 93,251	2.
其他流動負債減少	(93,251)	2.
負債	\$ -	

(二) 108 年適用之證券發行人財務報告編製準則及金融監督管理委員會（以下稱「金管會」）認可之 IFRSs

新發布／修正／修訂準則及解釋	IASB 發布之生效日(註1)
「2015-2017 週期之年度改善」	2019 年 1 月 1 日
IFRS 9 之修正「具負補償之提前還款特性」	2019 年 1 月 1 日 (註2)
IFRS 16「租賃」	2019 年 1 月 1 日
IAS 19 之修正「計畫修正、縮減或清償」	2019 年 1 月 1 日 (註3)
IAS 28 之修正「對關聯企業及合資之長期權益」	2019 年 1 月 1 日
IFRIC 23「所得稅務處理之不確定性」	2019 年 1 月 1 日

註 1：除另註明外，上述新發布／修正／修訂準則或解釋係於各該日期以後開始之年度期間生效。

註 2：金管會允許合併公司得選擇提前於 107 年 1 月 1 日適用此項修正。

註 3：2019 年 1 月 1 日以後發生之計畫修正、縮減或清償適用此項修正。

IFRS 16「租賃」

IFRS 16 係規範租賃之會計處理，該準則將取代 IAS 17「租賃」及 IFRIC 4「決定一項安排是否包含租賃」等相關解釋。

租賃定義

首次適用 IFRS 16 時，合併公司將選擇僅就 108 年 1 月 1 日以後簽訂（或變動）之合約依 IFRS 16 評估是否係屬（或包含）租賃，目前已依 IAS 17 及 IFRIC 4 辨認為租賃之合約將不予重新評估並將依 IFRS 16 之過渡規定處理。

合併公司為承租人

首次適用 IFRS 16 時，除低價值標的資產租賃及短期租賃選擇按直線基礎認列費用外，其他租賃將於合併資產負債表認列使用權資產及租賃負債。合併綜合損益表將分別表達使用權資產之折舊費用及租賃負債按有效利息法所產生之利息費用。於合併現金流量表中，償付租賃負債之本金金額將表達為籌資活動，支付利息部分將列為營業活動。適用 IFRS 16 前，分類為營業租賃之合約係按直線基礎認列費用。營業租賃現金流量於合併現金流量表係表達於營業活動。分類為融資租賃之合約係於合併資產負債表認列租賃資產及應付租賃款。

合併公司預計選擇不追溯適用 IFRS 16 之累積影響數調整於 108 年 1 月 1 日保留盈餘，不重編比較資訊。

合併公司預計將適用下列權宜作法：

1. 對具有合理類似特性之租賃組合使用單一折現率衡量租賃負債。
2. 租賃期間於 108 年 12 月 31 日以前結束之租賃將依短期租賃處理。
3. 進行租賃負債之衡量時，對諸如租賃期間之決定將使用後見之明。

對於依 IAS 17 分類為融資租賃之租賃，將以 107 年 12 月 31 日租賃資產及租賃負債之帳面金額作為使用權資產及租賃負債於 108 年 1 月 1 日之帳面金額。

合併公司為出租人

於過渡時對出租人之租賃將不作任何調整，且自 108 年 1 月 1 日起始適用 IFRS 16。

108 年 1 月 1 日資產、負債及權益之預計影響

	107年12月31日 帳面金額	首次適用 之調整	108年1月1日 調整後 帳面金額
預付款項	\$ 2,590	(\$ 2,590)	\$ -
使用權資產	-	119,354	119,354
資產影響	<u>\$ 2,590</u>	<u>\$ 116,764</u>	<u>\$ 119,354</u>
租賃負債—流動	\$ -	\$ 23,914	\$ 23,914
租賃負債—非流動	-	95,440	95,440
負債影響	<u>\$ -</u>	<u>\$ 119,354</u>	<u>\$ 119,354</u>

除上述影響外，截至本合併財務報告通過發布日止，合併公司仍持續評估其他準則、解釋之修正對財務狀況與財務績效之影響，相關影響待評估完成時予以揭露。

(三) IASB 已發布但尚未經金管會認可並發布生效之 IFRSs

<u>新發布 / 修正 / 修訂準則及解釋</u>	<u>IASB 發布之生效日(註1)</u>
IFRS 3 之修正「業務之定義」	2020 年 1 月 1 日 (註2)
IFRS 10 及 IAS 28 之修正「投資者與其關聯企業 或合資間之資產出售或投入」	未定
IFRS 17「保險合約」	2021 年 1 月 1 日
IAS 1 及 IAS 8 之修正「重大性之定義」	2020 年 1 月 1 日 (註3)

註 1：除另註明外，上述新發布 / 修正 / 修訂準則或解釋係於各該日期以後開始之年度期間生效。

註 2：收購日在年度報導期間開始於 2020 年 1 月 1 日以後之企業合併及於前述日期以後發生之資產取得適用此項修正。

註 3：2020 年 1 月 1 日以後開始之年度期間推延適用此項修正。

截至本合併財務報告通過發布日止，合併公司評估上述其他準則、解釋之修正對合併公司之財務狀況與財務績效尚無重大影響，。

四、重大會計政策之彙總說明

(一) 遵循聲明

本合併財務報告係依照證券發行人財務報告編製準則及經金管會認可並發布生效之 IFRSs 編製。

(二) 編製基礎

除按公允價值衡量之金融工具外，本合併財務報告係依歷史成本基礎編製。

公允價值衡量依照相關輸入值之可觀察程度及重要性分為第 1 等級至第 3 等級：

1. 第 1 等級輸入值：係指於衡量日可取得之相同資產或負債於活躍市場之報價（未經調整）。
2. 第 2 等級輸入值：係指除第 1 等級之報價外，資產或負債直接（亦即價格）或間接（亦即由價格推導而得）之可觀察輸入值。
3. 第 3 等級輸入值：係指資產或負債之不可觀察之輸入值。

(三) 資產與負債區分流動與非流動之標準

流動資產包括：

1. 主要為交易目的而持有之資產；
2. 預期於資產負債表日後 12 個月內實現之資產；及
3. 現金及約當現金（但不包括於資產負債表日後逾 12 個月用以交換或清償負債而受到限制者）。

流動負債包括：

1. 主要為交易目的而持有之負債；
2. 於資產負債表日後 12 個月內到期清償之負債（即使於資產負債表日後至通過發布財務報告前已完成長期性之再融資或重新安排付款協議，亦屬流動負債），以及
3. 不能無條件將清償期限遞延至資產負債表日後至少 12 個月之負債。惟負債之條款可能依交易對方之選擇，以發行權益工具而導致其清償者，並不影響分類。

非屬上述流動資產或流動負債者，係分類為非流動資產或非流動負債。

(四) 合併基礎

本合併財務報告係包含本公司及由本公司所控制個體（子公司）之財務報告。合併綜合損益表已納入被收購或被處分子公司於當期自收購日起或至處分日止之營運損益。子公司之財務報告已予調整，以使其會計政策與合併公司之會計政策一致。於編製合併財務報告時，各個體間之交易、帳戶餘額、收益及費損於已全數予以銷除。子公司之綜合損益總額係歸屬至本公司業主及非控制權益，即使非控制權益因而成為虧損餘額。

當合併公司對子公司所有權權益之變動未導致喪失控制者，係作為權益交易處理。合併公司及非控制權益之帳面金額已予調整，以反映其於子公司相對權益之變動。非控制權益之調整金額與所支付或收取對價之公允價值間之差額，係直接認列為權益且歸屬於本公司業主。

子公司明細、持股比例及營業項目，參閱附註十四及附表七。

(五) 外 幣

各個體編製財務報告時，以個體功能性貨幣以外之貨幣（外幣）交易者，依交易日匯率換算為功能性貨幣記錄。

外幣貨幣性項目於每一資產負債表日以收盤匯率換算。除下列項目外，因交割貨幣性項目或換算貨幣性項目產生之兌換差額，於發生當期認列於損益。

1. 為規避部分匯率風險而進行避險交易所產生之兌換差額及
2. 應收或應付國外營運機構之貨幣性項目，該項目之清償目前既無計畫亦不可能於可預見之未來發生（故構成對該國外營運機構淨投資之一部分），則其兌換差額原始係認列於其他綜合損益，並於處分淨投資時，自權益重分類至損益。

以公允價值衡量之外幣非貨幣性項目係以決定公允價值當日之匯率換算，所產生之兌換差額列為當期損益，惟屬公允價值變動認列於其他綜合損益者，其產生之兌換差額列於其他綜合損益。

以歷史成本衡量之外幣非貨幣性項目係以交易日之匯率換算，不再重新換算。

於編製合併財務報告時，國外營運機構（包含營運所在國家或使用之貨幣與本公司不同之子公司、關聯企業、合資或分公司）之資產及負債以每一資產負債表日匯率換算為新台幣。收益及費損項目係以當期平均匯率換算，所產生之兌換差額認列於其他綜合損益（並分別歸屬予本公司業主及非控制權益）。

若合併公司處分國外營運機構之所有權益，或處分國外營運機構之子公司部分權益但喪失控制，或處分國外營運機構之聯合協議或關聯企業後之保留權益係金融資產並按金融工具之會計政策處理，所有可歸屬於本公司業主且與該國外營運機構相關之累計兌換差額將重分類至損益。

若部分處分國外營運機構之子公司未導致喪失控制，係按比例將累計兌換差額重新歸屬予該子公司之非控制權益，而不認列為損益。在其他任何部分處分國外營運機構之情況下，累計兌換差額則按處分比例重分類至損益。

(六) 存 貨

存貨包括原料、物料、製成品及在製品。存貨係以成本與淨變現價值孰低衡量，比較成本與淨變現價值時除同類別存貨外係以個別項目為基礎。淨變現價值係指在正常情況下之估計售價減除至完工尚需投入之估計成本及完成出售所需之估計成本後之餘額。存貨成本之計算係採加權平均法。

(七) 投資關聯企業

關聯企業係指合併公司具有重大影響，但非屬子公司或合資權益之企業。

合併公司對關聯企業之投資係採用權益法。

權益法下，投資關聯企業原始依成本認列，取得日後帳面金額係隨合併公司所享有之關聯企業損益及其他綜合損益份額與利潤分配而增減。此外，針對關聯企業權益之變動，合併公司可享有關聯企業權益之變動係按持股比例認列。

取得成本超過合併公司於取得日所享有關聯企業可辨認資產及負債淨公允價值份額之數額列為商譽，該商譽係包含於該投資之帳面金額且不得攤銷；合併公司於取得日所享有關聯企業可辨認資產及負債淨公允價值份額超過取得成本之數額列為當期損益。

關聯企業發行新股時，合併公司若未按持股比例認購，致使持股比例發生變動，並因而使投資之股權淨值發生增減時，其增減數調整資本公積—採權益法認列關聯企業及合資股權淨值之變動數及採用權益法之投資。惟若未按持股比例認購或取得致使對關聯企業之所有權權益減少者，於其他綜合損益中所認列與該關聯企業有關之金額按減少比例重分類，其會計處理之基礎係與關聯企業若直接處分相關資產或負債所必須遵循之基礎相同；前項調整如應借記資本公積，而採用權益法之投資所產生之資本公積餘額不足時，其差額借記保留盈餘。

當合併公司對關聯企業之損失份額等於或超過其在該關聯企業之權益（包括權益法下投資關聯企業之帳面金額及實質上屬於合併公司對該關聯企業淨投資組成部分之其他長期權益）時，即停止認列

進一步之損失。合併公司僅於發生法定義務、推定義務或已代關聯企業支付款項之範圍內，認列額外損失及負債。

合併公司於評估減損時，係將投資之整體帳面金額（含商譽）視為單一資產比較可回收金額與帳面金額，進行減損測試，所認列之減損損失不分攤至構成投資帳面金額組成部分之任何資產，包括商譽一部分。減損損失之任何迴轉，於該投資之可回收金額後續增加之範圍內予以認列。

合併公司自其投資不再為關聯企業之日停止採用權益法，其對原關聯企業之保留權益以公允價值衡量，該公允價值及處分價款與停止採用權益法當日之投資帳面金額之差額，列入當期損益。此外，於其他綜合損益中所認列與該關聯企業有關之所有金額，其會計處理之基礎係與關聯企業若直接處分相關資產或負債所必須遵循之基礎相同。若對關聯企業之投資成為合資之投資，或對合資之投資成為對關聯企業之投資，合併公司係持續採用權益法而不對保留權益作再衡量。

合併公司與關聯企業間之逆流、順流及側流交易所產生之損益，僅在與合併公司對關聯企業權益無關之範圍內，認列於合併財務報告。

(八) 不動產、廠房及設備

不動產、廠房及設備係以成本認列，後續以成本減除累計折舊及累計減損損失後之金額衡量。

不動產、廠房及設備於耐用年限內按直線基礎，對每一重大部分單獨提列折舊。若租賃期間較耐用年限短者，則於租賃期間內提列折舊。合併公司至少於每一年度結束日對估計耐用年限、殘值及折舊方法進行檢視。並推延適用會計估計變動之影響。

不動產、廠房及設備除列時，淨處分價款與該資產帳面金額間之差額係認列於損益。

(九) 無形資產

1. 單獨取得

單獨取得之有限耐用年限無形資產原始以成本衡量，後續係以成本減除累計攤銷及累計減損損失後之金額衡量。無形資產於耐用年限內按直線基礎進行攤銷，合併公司至少於每一年度結束日對估計耐用年限、殘值及攤銷方法進行檢視，並推延適用會計估計變動之影響。非確定耐用年限無形資產係以成本減除累計減損損失列報。

2. 除 列

無形資產除列時，淨處分價款與該資產帳面金額間之差額係認列於當期損益。

(十) 有形及無形資產（商譽除外）之減損

合併公司於每一資產負債表日評估是否有任何跡象顯示有形及無形資產（商譽除外）可能已減損。若有任一減損跡象存在，則估計該資產之可回收金額。倘無法估計個別資產之可回收金額，合併公司估計該資產所屬現金產生單位之可回收金額。共用資產係依合理一致基礎分攤至最小現金產生單位群組。

針對非確定耐用年限及尚未可供使用之無形資產，至少每年及有減損跡象時進行減損測試。

可回收金額為公允價值減出售成本與其使用價值之較高者。個別資產或現金產生單位之可回收金額若低於其帳面金額時，將該資產或現金產生單位之帳面金額調減至其可回收金額，減損損失係認列於損益。

當減損損失於後續迴轉時，該資產或現金產生單位之帳面金額調增至修訂後之可回收金額，惟增加後之帳面金額以不超過該資產或現金產生單位若未於以前年度認列減損損失時所決定之帳面金額（減除攤銷或折舊）。減損損失之迴轉係認列於損益。

(十一) 金融工具

金融資產與金融負債於合併公司成為該工具合約條款之一方時認列於合併資產負債表。

原始認列金融資產與金融負債時，若金融資產或金融負債非屬透過損益按公允價值衡量者，係按公允價值加計直接可歸屬於取得或發行金融資產或金融負債之交易成本衡量。直接可歸屬於取得或發行透過損益按公允價值衡量之金融資產或金融負債之交易成本，則立即認列為損益。

1. 金融資產

金融資產之慣例交易係採交易日會計認列及除列。

(1) 衡量種類

107 年

合併公司所持有之金融資產種類為透過損益按公允價值衡量之金融資產、按攤銷後成本衡量之金融資產、透過其他綜合損益按公允價值衡量之債務工具投資與透過其他綜合損益按公允價值衡量之權益工具投資。

A. 透過損益按公允價值衡量之金融資產

透過損益按公允價值衡量之金融資產包括強制透過損益按公允價值衡量之金融資產。強制透過損益按公允價值衡量之金融資產包括合併公司未指定透過其他綜合損益按公允價值衡量之權益工具投資，及不符合分類為按攤銷後成本衡量或透過其他綜合損益按公允價值衡量之債務工具投資。

透過損益按公允價值衡量之金融資產係按公允價值衡量，其再衡量產生之利益或損失（包含該金融資產所產生之任何股利或利息）係認列於損益。公允價值之決定方式請參閱附註三四。

B.按攤銷後成本衡量之金融資產

合併公司投資金融資產若同時符合下列兩條件，則分類為按攤銷後成本衡量之金融資產：

- a.係於某經營模式下持有，該模式之目的係持有金融資產以收取合約現金流量；及
- b.合約條款產生特定日期之現金流量，該等現金流量完全為支付本金及流通在外本金金額之利息。

按攤銷後成本衡量之金融資產（包括現金及約當現金、按攤銷後成本衡量之應收帳款與其他應收款）於原始認列後，係以有效利息法決定之總帳面金額減除任何減損損失之攤銷後成本衡量，任何外幣兌換損益則認列於損益。

除下列兩種情況外，利息收入係以有效利率乘以金融資產總帳面金額計算：

- a.購入或創始之信用減損金融資產，利息收入係以信用調整後有效利率乘以金融資產攤銷後成本計算。
- b.非屬購入或創始之信用減損，但後續變成信用減損之金融資產，應自信用減損後之次一報導期間起以有效利率乘以金融資產攤銷後成本計算利息收入。

約當現金包括自取得日起 3 個月內、高度流動性、可隨時轉換成定額現金且價值變動風險甚小之定期存款，係用於滿足短期現金承諾。

C.透過其他綜合損益按公允價值衡量之債務工具投資

合併公司投資債務工具若同時符合下列兩條件，則分類為透過其他綜合損益按公允價值衡量之金融資產：

- a.係於某經營模式下持有，該模式之目的係藉由收取合約現金流量及出售金融資產達成；及
- b.合約條款產生特定日期之現金流量，該等現金流量完全為支付本金及流通在外本金金額之利息。

透過其他綜合損益按公允價值衡量之債務工具投資係按公允價值衡量，帳面金額之變動中屬以有效利息法計算之利息收入、外幣兌換損益與減損損失或迴轉利益係認列於損益，其餘變動係認列於其他綜合損益，於投資處分時重分類為損益。

D. 透過其他綜合損益按公允價值衡量之權益工具投資

合併公司於原始認列時，可作一不可撤銷之選擇，將非持有供交易且非企業合併收購者所認列或有對價之權益工具投資，指定透過其他綜合損益按公允價值衡量。

透過其他綜合損益按公允價值衡量之權益工具投資係按公允價值衡量，後續公允價值變動列報於其他綜合損益，並累計於其他權益中。於投資處分時，累積損益直接移轉至保留盈餘，並不重分類為損益。

透過其他綜合損益按公允價值衡量之權益工具投資之股利於合併公司收款之權利確立時認列於損益中，除非該股利明顯代表部分投資成本之回收。

106 年

合併公司所持有之金融資產種類為透過損益按公允價值衡量之金融資產、備供出售金融資產與放款及應收款。

A. 透過損益按公允價值衡量之金融資產

透過損益按公允價值衡量之金融資產包括持有供交易之金融資產。

透過損益按公允價值衡量之金融資產係按公允價值衡量，其再衡量產生之利益或損失（包含該金融資產所產生之任何股利或利息）係認列於損益。公允價值之決定方式請參閱附註三四。

B. 備供出售金融資產

備供出售金融資產係非衍生金融資產被指定為備供出售，或未被分類為放款及應收款、持有至到期日投資或透過損益按公允價值衡量之金融資產。

備供出售金融資產係按公允價值衡量，備供出售貨幣性金融資產帳面金額之變動中屬外幣兌換損益與以有效利息法計算之利息收入，以及備供出售權益投資之股利，係認列於損益。其餘備供出售金融資產帳面金額之變動係認列於其他綜合損益，於投資處分或確定減損時重分類為損益。

備供出售權益投資之股利於合併公司收款之權利確立時認列。

C.放款及應收款

放款及應收款（包括應收帳款、現金及約當現金、無活絡市場之債務工具投資）係採用有效利息法按攤銷後成本減除減損損失後之金額衡量，惟短期應收帳款之利息認列不具重大性之情況除外。

約當現金包括自取得日起 3 個月內、高度流動性、可隨時轉換成定額現金且價值變動風險甚小之定期存款，係用於滿足短期現金承諾。

(2) 金融資產及合約資產之減損

107 年

合併公司於每一資產負債表日按預期信用損失評估按攤銷後成本衡量之金融資產（含應收帳款）、透過其他綜合損益按公允價值衡量之債務工具投資及合約資產之減損損失。

應收帳款及合約資產均按存續期間預期信用損失認列備抵損失。其他金融資產係先評估自原始認列後信用風險是否顯著增加，若未顯著增加，則按 12 個月預期信用損失認列備抵損失，若已顯著增加，則按存續期間預期信用損失認列備抵損失。

預期信用損失係以發生違約之風險作為權重之加權平均信用損失。12 個月預期信用損失係代表金融工具於報導日後 12 個月內可能違約事項所產生之預期信用損失，存續

期間預期信用損失則代表金融工具於預期存續期間所有可能違約事項產生之預期信用損失。

所有金融資產之減損損失係藉由備抵帳戶調降其帳面金額，惟透過其他綜合損益按公允價值衡量之債務工具投資之備抵損失係認列於其他綜合損益，並不減少其帳面金額。

106年

除透過損益按公允價值衡量之金融資產外，合併公司係於每一資產負債表日評估其他金融資產是否有減損客觀證據，當有客觀證據顯示，因金融資產原始認列後發生之單一或多項事項，致使金融資產之估計未來現金流量受損失者，該金融資產即已發生減損。

按攤銷後成本列報之金融資產，如應收帳款及其他應收款，該資產若經個別評估未有客觀減損證據，另再集體評估減損。應收款集體存在之客觀減損證據可能包含合併公司過去收款經驗、集體超過平均授信期間之延遲付款增加情況，以及與應收款拖欠有關之可觀察全國性或區域性經濟情勢變化。

按攤銷後成本列報之金融資產之減損損失金額係該資產帳面金額與估計未來現金流量按該金融資產原始有效利率折現之現值間之差額。

按攤銷後成本列報之金融資產於後續期間減損損失金額減少，且經客觀判斷該減少與認列減損後發生之事項有關，則先前認列之減損損失直接或藉由調整備抵帳戶予以迴轉認列於損益，惟該迴轉不得使金融資產帳面金額超過若未認列減損情況下於迴轉日應有之攤銷後成本。

當備供出售權益投資之公允價值低於成本且發生大幅或持久性下跌時，係為客觀減損證據。

其他金融資產之客觀減損證據包含發行人或債務人之重大財務困難、違約（例如利息或本金支付之延滯或不償

付)、債務人將進入破產或其他財務重整之可能性大增或由於財務困難而使金融資產之活絡市場消失。

當備供出售金融資產發生減損時，原先已認列於其他綜合損益之累計損失金額將重分類至損益。

備供出售權益工具投資已認列於損益之減損損失不得透過損益迴轉。任何認列減損損失後之公允價值回升金額係認列於其他綜合損益。備供出售債務工具之公允價值若於後續期間增加，而該增加能客觀地連結至減損損失認列於損益後發生之事項，則減損損失予以迴轉並認列於損益。

所有金融資產之減損損失係直接自金融資產之帳面金額中扣除，惟應收帳款係藉由備抵帳戶調降其帳面金額。當判斷應收帳款無法收回時，係沖銷備抵帳戶。原先已沖銷而後續收回之款項則貸記備抵帳戶。除因應收帳款無法收回而沖銷備抵帳戶外，備抵帳戶帳面金額之變動認列於損益。

(3) 金融資產之除列

合併公司僅於對來自金融資產現金流量之合約權利失效，或已移轉金融資產且該資產所有權之幾乎所有風險及報酬已移轉予其他企業時，始將金融資產除列。

於 106 年（含）以前，於一金融資產整體除列時，其帳面金額與所收取對價加計已認列於其他綜合損益之任何累計利益或損失之總和間之差額係認列於損益。自 107 年起，於一按攤銷後成本衡量之金融資產整體除列時，其帳面金額與所收取對價間之差額係認列於損益。於一透過其他綜合損益按公允價值衡量之債務工具投資整體除列時，其帳面金額與所收取對價加計已認列於其他綜合損益之任何累計利益或損失之總和間之差額係認列於損益。於一透過其他綜合損益按公允價值衡量之權益工具投資整體除列時，累積損益直接移轉至保留盈餘，並不重分類為損益。

2. 權益工具

合併公司發行之債務及權益工具係依據合約協議之實質與金融負債及權益工具之定義分類為金融負債或權益。

合併公司發行之權益工具係以取得之價款扣除直接發行成本後之金額認列。

再取回本公司本身之權益工具係於權益項下認列與減除。購買、出售、發行或註銷本公司本身之權益工具不認列於損益。

3. 金融負債

(1) 後續衡量

所有金融負債係以有效利息法按攤銷後成本衡量：

(2) 金融負債之除列

除列金融負債時，其帳面金額與所支付對價（包含任何所移轉之非現金資產或承擔之負債）間之差額認列為損益。

(十二) 負債準備

認列為負債準備之金額係考量義務之風險及不確定性，而為資產負債表日清償義務所需支出之最佳估計。負債準備係以清償義務之估計現金流量折現值衡量。

保 固

於銷售合約下之保固義務係依管理階層對清償合併公司義務所需支出之最佳估計，於相關商品認列收入時認列。

(十三) 收入認列

107 年

合併公司於客戶合約辨認履約義務後，將交易價格分攤至各履約義務，並於滿足各履約義務時認列收入。

1. 商品銷貨收入

商品銷貨收入來自電子零組件之代理經銷以及特殊應用顯示模組、醫療用觸控顯示器及嵌入式控制系統產品之銷售，主係銷售予電腦及週邊設備業及其他電子業。由於上述產品於運抵客戶指定地點時或起運時，客戶對商品已有合約約定價格與使

用之權利且負有再銷售之主要責任，並承擔商品陳舊過時風險，合併公司係於該時點認列收入及應收帳款。銷售之預收款項，於產品運抵或起運前係認列為合約負債。

去料加工時，加工產品所有權之控制並未移轉，是以去料時不認列收入。

2. 勞務收入

勞務收入來自對嵌入式、醫療及特殊應用顯示器模組產品之設計產品服務及維修產品服務。合併公司於開發期間提供之設計產品服務及提供維修產品服務，相關收入係於勞務提供時依合約約定價格認列收入。

106 年

收入係按已收或應收對價之公允價值衡量，並扣除估計之客戶退貨、折扣及其他類似之折讓。銷貨退回係依據以往經驗及其他攸關因素合理估計未來之退貨金額提列。

1. 商品之銷售

銷售商品係於下列條件完全滿足時認列收入：

- (1) 合併公司已將商品所有權之重大風險及報酬移轉予買方；
- (2) 合併公司對於已經出售之商品既不持續參與管理，亦未維持有效控制；
- (3) 收入金額能可靠衡量；
- (4) 與交易有關之經濟效益很有可能流入合併公司；及
- (5) 與交易有關之已發生或將發生之成本能可靠衡量。

去料加工時，加工產品所有權之重大風險及報酬並未移轉，是以去料時不作銷貨處理。

2. 股利收入及利息收入

投資所產生之股利收入係於股東收款之權利確立時認列，惟前提係與交易有關之經濟效益很有可能流入合併公司，且收入金額能可靠衡量。

金融資產之利息收入係於經濟效益很有可能流入合併公司，且收入金額能可靠衡量時認列。利息收入係依時間之經過按流通在外本金與所適用之有效利率採應計基礎認列。

(十四) 租賃

當租賃條款係移轉附屬於資產所有權之幾乎所有風險與報酬予承租人，則將其分類為融資租賃。所有其他租賃則分類為營業租賃。

1. 合併公司為出租人

營業租賃之租賃收益係按直線基礎於相關租賃期間內認列為收益。因協商與安排營業租賃所產生之原始直接成本，係加計至出租資產之帳面金額，並按直線基礎於租賃期間內認列為費用。

2. 合併公司為承租人

營業租賃給付係按直線基礎於租賃期間內認列為費用。

(十五) 借款成本

直接可歸屬於取得、建造或生產符合要件之資產之借款成本，係作為該資產成本之一部分，直到該資產達到預定使用或出售狀態之幾乎所有必要活動已完成為止。

特定借款如於符合要件之資本支出發生前進行暫時投資而賺取之投資收入，係自符合資本化條件之借款成本中減除。

除上述外，所有其他借款成本係於發生當期認列為損益。

(十六) 員工福利

1. 短期員工福利

短期員工福利相關負債係以換取員工服務而預期支付之非折現金額衡量。

2. 退職後福利

確定提撥退休計畫之退休金係於員工提供服務期間將應提撥之退休金數額認列為費用。

確定福利退休計畫之確定福利成本（含服務成本、淨利息及再衡量數）係採預計單位福利法精算。服務成本（含當期服務成本）及淨確定福利負債（資產）淨利息於發生時認列為員

工福利費用。再衡量數（含精算損益及扣除利息後之計畫資產報酬）於發生時認列於其他綜合損益並列入保留盈餘，後續期間不重分類至損益。

淨確定福利負債（資產）係確定福利退休計畫之提撥短絀（剩餘）。淨確定福利資產不得超過從該計畫退還提撥金或可減少未來提撥金之現值。

3. 其他長期員工福利

其他長期員工福利與確定福利退休計畫之會計處理相同，惟相關再衡量數係認列於損益。

4. 離職福利

合併公司於不再能撤銷離職福利之要約或認列相關重組成本時（孰早者）認列離職福利負債。

(十七) 所得稅

所得稅費用係當期所得稅及遞延所得稅之總和。

1. 當期所得稅

依我國所得稅法規定計算之未分配盈餘加徵所得稅，係於股東會決議年度認列。

以前年度應付所得稅之調整，列入當期所得稅。

2. 遞延所得稅

遞延所得稅係依帳載資產及負債帳面金額與計算課稅所得之課稅基礎二者所產生之暫時性差異計算。

遞延所得稅負債一般係就所有應課稅暫時性差異予以認列，而遞延所得稅資產則於很有可能課稅所得以供可減除暫時性差異等支出所產生之所得稅抵減使用時認列。

與投資子公司、關聯企業及聯合協議相關之應課稅暫時性差異皆認列遞延所得稅負債，惟合併公司若可控制暫時性差異迴轉之時點，且該暫時性差異很有可能於可預見之未來不會迴轉者除外。與此類投資有關之可減除暫時性差異，僅於其很有可能足額課稅所得用以實現暫時性差異，且於可預見之未來預期將迴轉的範圍內，予以認列遞延所得稅資產。

遞延所得稅資產之帳面金額於每一資產負債表日予以重新檢視，並針對已不再很有可能具有足夠之課稅所得以供其回收所有或部分資產者，調減帳面金額。原未認列為遞延所得稅資產者，亦於每一資產負債表日予以重新檢視，並在未來很有可能產生課稅所得以供其回收所有或部分資產者，調增帳面金額。

遞延所得稅資產及負債係以預期負債清償或資產實現當期之稅率衡量，該稅率係以資產負債表日已立法或已實質性立法之稅率及稅法為基礎。遞延所得稅負債及資產之衡量係反映合併公司於資產負債表日預期回收或清償其資產及負債帳面金額之方式所產生之租稅後果。

3. 當期及遞延所得稅

當期及遞延所得稅係認列於損益，惟與認列於其他綜合損益或直接計入權益之項目相關之當期及遞延所得稅係分別認列於其他綜合損益或直接計入權益。

五、重大會計判斷、估計及假設不確定性之主要來源

合併公司於採用會計政策時，對於不易自其他來源取得相關資訊者，管理階層必須基於歷史經驗及其他攸關因素作出相關之判斷、估計及假設。實際結果可能與估計有所不同。

管理階層將對估計與基本假設係持續檢視。若估計之修正僅影響當期，則於修正當期認列；若會計估計之修正同時影響當期及未來期間，則於估計修正當期及未來期間認列。

合併公司所採用之會計政策、估計與基本假設，經合併公司管理階層評估後，並無重大會計判斷、估計及假設不確定性之情形。

六、現金及約當現金

	107年12月31日	106年12月31日
庫存現金及週轉金	\$ 1,037	\$ 1,978
銀行支票及活期存款	1,210,863	1,280,729
約當現金（原始到期日在3個月以內之投資）		
銀行定期存款	433,972	87,363
	<u>\$ 1,645,872</u>	<u>\$ 1,370,070</u>

銀行存款、及銀行透支於資產負債表日之利率區間如下：

	107年12月31日	106年12月31日
銀行存款	0.001%~0.43%	0.001%~0.5%
定期存款	0.59%~3.21%	0.6%~3.6%

七、透過損益按公允價值衡量之金融工具

	107年12月31日	106年12月31日
<u>金融資產—流動</u>		
持有供交易		
非衍生金融資產		
— 國外上市（櫃）股票	\$ -	\$ 2,694
強制透過損益按公允價值衡量		
非衍生金融資產		
— 國外上市（櫃）股票	1,930	-
— 國內上市（櫃）股票	1,550	-
小計	3,480	-
	<u>\$ 3,480</u>	<u>\$ 2,694</u>

八、透過其他綜合損益按公允價值衡量之金融資產—107年

	107年12月31日
<u>非流動</u>	
透過其他綜合損益按公允價值衡量之權益工具投資	\$ 2,745

透過其他綜合損益按公允價值衡量之權益工具投資

	107年12月31日
<u>非流動</u>	
國內投資	
上市（櫃）股票	
聯陽公司普通股	\$ 134
緯穎公司普通股	666
未上市（櫃）股票	
力智公司普通股	1,009
晉弘公司普通股	936
	<u>\$ 2,745</u>

合併公司依中長期策略目的投資上述公司普通股，並預期透過長期投資獲利。合併公司管理階層認為若將該等投資之短期公允價值波動列入損益，與前述長期投資規劃並不一致，因此選擇指定該等投資為

透過其他綜合損益按公允價值衡量。該等投資原依 IAS 39 係分類為備供出售金融資產，其重分類及 106 年資訊，請參閱附註三及附註十。

九、債務工具投資之信用風險管理—107 年

合併公司投資之債務工具分列為透過其他綜合損益按公允價值衡量之金融資產及按攤銷後成本衡量之金融資產：

107 年 12 月 31 日

	透過其他綜合 損益按公允 價值衡量	按攤銷後 成本衡量	合計
總帳面金額	\$ 266,186	\$ -	\$ 266,186
備抵損失	-	-	-
攤銷後成本	266,186	-	266,186
公允價值調整	(3,615)	-	(3,615)
	<u>\$ 262,571</u>	<u>\$ -</u>	<u>\$ 262,571</u>

為減輕信用風險，合併公司管理階層指派專責團隊建置信用評等資料庫，以評估債務工具投資之違約風險。信用評等就無外部評等資訊之項目參酌公開可得之財務資訊給予適當內部評等。合併公司持續追蹤金融機構重大訊息等資訊以監督所投資債務工具之信用風險變化，並藉此評估債務工具投資自原始認列後信用風險是否顯著增加。

合併公司考量內部評等團隊提供金融機構之歷史違約紀錄、現時財務狀況，以衡量債務工具投資之 12 個月預期信用損失或存續期間預期信用損失。合併公司現行信用風險評等機制及各信用等級債務工具投資之總帳面金額如下：

信用等級	定義	預期信用 損失認列基礎	預期信用 損失率	107年12月31日 總帳面金額
正 常	債務人之信用風險低，且有充分能力清償合約現金流量	12個月預期信用損失	0%~0.01%	\$ 266,186

關於合併公司透過其他綜合損益按公允價值衡量及按攤銷後成本衡量之債務工具投資，107 年度備抵損失未有變動。

十、備供出售金融資產－106年

106年12月31日

<u>流 動</u>	
<u>國內投資</u>	
基金受益憑證	\$ 50,044
附買回條件債券	
－華南商業銀行股份有限公司	18,478
－鴻海精密工業股份有限公司	18,478
－台灣電力股份有限公司	10,870
－上海商業儲蓄銀行	2,201
－亞洲水泥股份有限公司	38,500
－長榮航空股份有限公司	11,514
<u>國外債券</u>	
附買回條件債券	
－中國銀行股份有限公司	29,906
－Oil India Ltd 公司	29,863
－Standard Chartered Plc 公司	29,821
－Mizuho Financial Group Inc 公司	29,806
－中國進出口銀行	29,791
－CITIC Securities International 公司	29,790
－中國工商銀行	29,760
	<u>\$358,822</u>
<u>非 流 動</u>	
<u>國內投資</u>	
上市（櫃）公司股票	\$ 157
非上市（櫃）公司股票	-
	<u>\$ 157</u>

合併公司於 106 年購買國際票券金融股份有限公司及中華票券金融股份有限公司所發行之附買回條件債券，票面利率為 0.38%-1.75%。

合併公司於 106 年度對上述備供出售金融資產已提列減損損失為 435 仟元。

十一、無活絡市場之債務工具投資－106年

	107年12月31日	106年12月31日
<u>流 動</u>		
原始到期日超過 3 個月之定期存款	\$ -	\$ 3,347
<u>非 流 動</u>		
原始到期日超過 1 年之定期存款	\$ -	\$ 235

截至 106 年 12 月 31 日止，原始到期日超過 3 個月之定期存款利率區間為年利率 1.55%~2.25%。

十二、應收票據、應收帳款及其他應收款

	<u>107年12月31日</u>	<u>106年12月31日</u>
<u>應收票據</u>		
按攤後成本衡量		
總帳面金額	\$ 53,418	\$ 97,304
減：備抵損失	-	-
	<u>\$ 53,418</u>	<u>\$ 97,304</u>
因營業而發生	<u>\$ 53,418</u>	<u>\$ 97,304</u>
<u>應收帳款</u>		
按攤銷後成本衡量		
總帳面價值	\$ 3,231,886	\$ 3,171,513
減：備抵損失	(24,466)	(7,598)
透過其他綜合損益按公允價值 衡量	<u>262,571</u>	<u>-</u>
	<u>\$ 3,469,991</u>	<u>\$ 3,163,915</u>
<u>其他應收款</u>		
應收帳款讓售保留款	\$ -	\$ 232,564
應收營業稅退稅款	50,399	48,116
應收關稅退稅款	4,197	-
其 他	<u>21,411</u>	<u>11,220</u>
	<u>\$ 76,007</u>	<u>\$ 291,900</u>

應收帳款及應收票據

107 年度

(一) 按攤銷後成本衡量之應收帳款及應收票據

合併公司對商品銷售之平均授信期間為 90~150 天，應收帳款不予計息。為減輕信用風險，合併公司管理階層指派專責團隊負責授信額度之決定、授信核准及其他監控程序以確保逾期應收款項之回收已採取適當行動。此外，合併公司於資產負債表日會逐一複核應收款項之可回收金額以確保無法回收之應收款項已提列適當減損損失。

合併公司採用 IFRS 9 之簡化作法按存續期間預期信用損失認列應收帳款之備抵損失。存續期間預期信用損失係使用準備矩陣計算，

其考量客戶過去違約紀錄與現時財務狀況、產業經濟情勢，並同時考量 GDP 預測及產業展望。因合併公司之信用損失歷史經驗顯示，不同客戶群之損失型態並無顯著差異，因此準備矩陣未進一步區分客戶群，僅以應收帳款逾期天數訂定預期信用損失率。

若有證據顯示交易對方面臨嚴重財務困難且合併公司無法合理預期可回收金額，例如交易對方正進行清算或債款已逾期超過 365 天經催收未果，合併公司直接沖銷相關應收帳款，惟仍會持續追索活動，因追索回收之金額則認列於損益。

合併公司依準備矩陣衡量應收票據及應收帳款之備抵損失如下：

107 年 12 月 31 日

	未逾期 0%~0.20%	逾期 1~30 天 0%~0.72%	逾期 31~60 天 0%~6.12%	逾期 61~90 天 0.20%~19.72%	逾期超過 90 天 0.20%~100%	合計
預期信用損失率						
總帳面金額	\$ 2,788,790	\$ 368,550	\$ 97,748	\$ 14,371	\$ 15,845	\$ 3,285,304
備抵損失(存續 期間預期信用 損失)	(3,687)	(2,497)	(4,072)	(1,826)	(12,384)	(24,466)
攤銷後成本	<u>\$ 2,785,103</u>	<u>\$ 366,053</u>	<u>\$ 93,676</u>	<u>\$ 12,545</u>	<u>\$ 3,461</u>	<u>\$ 3,260,838</u>

應收帳款備抵損失之變動資訊如下：

	107年度
期初餘額 (IAS 39)	\$ 7,598
追溯適用 IFRS 9 調整數	-
期初餘額 (IFRS 9)	7,598
加：本期提列減損損失	16,920
外幣換算差額	(52)
期末餘額	<u>\$ 24,466</u>

與 107 年 1 月 1 日相較，107 年 12 月 31 日之應收帳款及應收票據總帳面金額淨增加 16,487 仟元，並導致備抵損失增加 16,920 仟元。

(二) 透過其他綜合損益按公允價值衡量之應收帳款

針對信用良好之應收帳款，合併公司視營運資金情況決定以無追索權之方式讓售予銀行或不予讓售。合併公司管理此類應收帳款之經營模式，係藉由收取合約現金流量及出售金融資產達成目的，故此類應收帳款係透過其他綜合損益按公允價值衡量。

合併公司對此類應收帳款所採用之信用風險管理實務，與按攤銷後成本衡量之應收帳款相同。

合併公司依準備矩陣衡量應收帳款之備抵損失如下：

107年12月31日

	未逾期	逾期 1~30 天	逾期 31~60 天	逾期 61~90 天	逾期超過 90 天	合計
預期信用損失率	0%~0.01%	-	-	-	-	
總帳面金額	\$ 266,186	\$ -	\$ -	\$ -	\$ -	\$ 266,186
備抵損失(存續期間預期信用損失)	-	-	-	-	-	-
攤銷後成本	<u>\$ 266,186</u>	<u>\$ -</u>	<u>\$ -</u>	<u>\$ -</u>	<u>\$ -</u>	<u>\$ 266,186</u>

106年度

合併公司於 106 年之授信政策與前述 107 年授信政策相同。於應收帳款之備抵呆帳評估，由於歷史經驗顯示逾期超過 270 天之應收帳款無法回收，合併公司對於帳齡超過 270 天之應收帳款認列 100%備抵呆帳，對於帳齡在 1 天至 270 天之間之應收帳款，其備抵呆帳係參考交易對方過去拖欠記錄及分析其目前財務狀況，以估計無法回收之金額。

於資產負債表日已逾期但合併公司尚未認列備抵呆帳之應收帳款，因其信用品質並未重大改變，合併公司管理階層認為仍可回收其金額，合併公司對該等應收帳款並未持有任何擔保品或其他信用增強保障。

應收帳款之帳齡分析如下：

	<u>106年12月31日</u>
未逾期	\$ 2,853,704
0~30 天	287,487
31~60 天	24,566
61~90 天	2,927
91 天以上	<u>2,829</u>
合計	<u>\$ 3,171,513</u>

以上係以逾期天數為基準進行之帳齡分析。

合併公司無已逾期但未減損之應收帳款。

應收帳款（含催收款）之備抵呆帳變動資訊如下：

	個 別 評 估 減 損 損 失	群 組 評 估 減 損 損 失	合 計
106年1月1日餘額	\$ 14,049	\$ 8,546	\$ 22,595
減：本年度迴轉呆帳費用	-	(920)	(920)
外幣換算差額	(13)	(28)	(41)
106年12月31日餘額	<u>\$ 14,036</u>	<u>\$ 7,598</u>	<u>\$ 21,634</u>

催收款帳列其他資產項下。

截至 106 年 12 月 31 日止，已進行清算或處於重大財務困難之個別已減損應收帳款金額分別為 14,036 仟元，合併公司對該等應收帳款餘額並未持有任何擔保品。

已個別減損之應收帳款帳齡分析如下：

	106年12月31日
360 天以上	<u>\$ 14,036</u>

以上係以扣除備抵呆帳前之餘額，以逾期天數為基準進行帳齡分析。

十三、存 貨

	107年12月31日	106年12月31日
零 組 件	\$ 183,667	\$ 193,871
商品存貨	<u>2,680,219</u>	<u>2,252,726</u>
	<u>\$ 2,863,886</u>	<u>\$ 2,446,597</u>

107 及 106 年度與存貨相關之銷貨成本分別為 17,929,492 仟元及 16,947,514 仟元。107 及 106 年度之銷貨成本分別包括存貨跌價損失 24,956 仟元及存貨淨變現價值回升利益 1,670 仟元與存貨報廢損失 15,610 仟元及 1,902 仟元。106 年度存貨淨變現價值回升主係因該存貨於特定市場之銷售價格上揚所致。

十四、子 公 司

(一) 列入合併財務報告之子公司

本合併財務報告編製主體如下：

投 資 公 司	子 公 司 名 稱	業 務 性 質	所 持 股 權 百 分 比		說 明
			107年 12月31日	106年 12月31日	
豐藝電子股份有限公司	勁豐電子股份有限公司	電子製造	66.20%	64.62%	(1)
	PROMATE INTERNATIONAL CO., LTD.	投 資	100%	100%	(2)
	HAPPY ON SUPPLY CHAIN MANAGEMENT LTD.	倉儲物流	100%	100%	(3)
	EAST PROFIT INTERNATIONAL LTD.	電子組裝	-	70%	(4)
	PROMATE ELECTRONICS COMPANY USA	電子材料買賣	100%	100%	(5)
PROMATE	嘉合豐電子(深圳)有限公司	國際貿易	100%	100%	(6)
INTERNATIONAL	豐藝電子(上海)有限公司	國際貿易	100%	100%	(7)
勁豐電子股份有限公司	株式會社 PROMATE JAPAN	國際貿易	100%	100%	(8)

說 明：

- (1) 勁豐電子股份有限公司(以下簡稱勁豐公司)成立於89年5月29日,係由豐藝公司持股66.20%之子公司。主要經營業務為資訊軟體及電子材料之製造、買賣業務及電子資訊供應服務業務等。
- (2) PROMATE INTERNATIONAL CO., LTD(以下簡稱 PROMATE INTERNATIONAL)於89年10月4日經中華人民共和國香港特別行政區政府核准設立於香港,豐藝公司持有100%股權,主要營業項目為一般投資業務。
- (3) HAPPY ON SUPPLY CHAIN MANAGEMENT LTD.(以下簡稱 HAPPY ON 公司)於95年2月核准設立於香港,係豐藝公司持股100%之子公司,主要營業項目為倉儲物流業務。

- (4) EAST PROFIT INTERNATIONAL LTD. (以下簡稱 EAST PROFIT 公司) 於 96 年 2 月核准設立於香港，主要營業項目為電子零組件之加工及買賣業務，已於 107 年 7 月 6 日完成解散清算。
- (5) PROMATE ELECTRONICS COMPANY USA (以下簡稱 PROMATE USA 公司) 位於美國加州，成立於 100 年 11 月，豐藝公司持有 100% 股權，主要營業項目為電子材料之買賣業務。
- (6) 嘉合豐電子(深圳)有限公司(以下簡稱嘉合豐公司)位於中華人民共和國深圳市，成立於 98 年 2 月 10 日，由豐藝公司之轉投資公司 PROMATE INTERNATIONAL 持股 100% 設立。主要經營業務為電子元器件等之進出口業務、經濟信息諮詢及電子產品技術開發與轉讓。
- (7) 豐藝電子(上海)有限公司(以下簡稱豐藝(上海)公司)位於中華人民共和國上海市，成立於 98 年 11 月，由豐藝公司之轉投資公司 PROMATE INTERNATIONAL 持股 100% 設立。主要經營業務為電子元器件等之進出口及相關配套服務。
- (8) 株式會社 PROMATE JAPAN 位於日本東京市，成立於 106 年 3 月，由豐藝電子股份有限公司之子公司 100% 投資成立，主要經營業務為電子相關商品之進出口。

(二) 具重大非控制權益之子公司資訊

子 公 司 名 稱	非控制權益所持股權及表決權比例	
	107年12月31日	106年12月31日
勁豐公司及其子公司	33.80%	35.38%

主要營業場所及公司註冊之國家資訊，請參閱附表七

子 公 司 名 稱	分配予非控制權益之損益		非 控 制 權 益	
	107年度	106年度	107年12月31日	106年12月31日
勁豐公司及其子公司	\$ 64,470	\$ 50,830	\$ 350,190	\$ 354,620

以下子公司之彙總性財務資訊係以公司間交易銷除前之金額編製：

勁豐公司及其子公司

	<u>107年12月31日</u>	<u>106年12月31日</u>
流動資產	\$ 1,338,258	\$ 1,376,567
非流動資產	84,655	94,259
流動負債	(359,251)	(434,135)
非流動負債	(27,598)	(34,375)
權益	<u>\$ 1,036,064</u>	<u>\$ 1,002,316</u>
權益歸屬於：		
本公司業主	\$ 685,874	\$ 647,696
勁豐公司之非控制權益	<u>350,190</u>	<u>354,620</u>
	<u>\$ 1,036,064</u>	<u>\$ 1,002,316</u>
	<u>107年度</u>	<u>106年度</u>
營業收入	<u>\$ 1,891,754</u>	<u>\$ 1,837,023</u>
本年度淨利	\$ 186,286	\$ 150,699
其他綜合損益	482	(880)
綜合損益總額	<u>\$ 186,768</u>	<u>\$ 149,819</u>
淨利歸屬於：		
本公司業主	\$ 121,816	\$ 99,869
勁豐公司之非控制權益	<u>64,470</u>	<u>50,830</u>
	<u>\$ 186,286</u>	<u>\$ 150,699</u>
綜合損益總額歸屬於：		
本公司業主	\$ 122,132	\$ 99,297
勁豐公司之非控制權益	<u>64,636</u>	<u>50,522</u>
	<u>\$ 186,768</u>	<u>\$ 149,819</u>
現金流量		
營業活動	\$ 104,957	(\$ 2,508)
投資活動	349,476	(306,599)
籌資活動	(153,020)	201,453
匯率變動影響數	<u>71</u>	<u>(103)</u>
淨現金流入(流出)	<u>\$ 301,484</u>	<u>(\$ 107,757)</u>
支付予非控制權益之股利		
勁豐公司	<u>\$ 54,138</u>	<u>\$ 57,401</u>

十五、採用權益法之投資

投資關聯企業

	107年12月31日	106年12月31日
個別不具重大之關聯企業		
豐碩創投股份有限公司	\$ <u>7,047</u>	\$ <u>13,071</u>
	所持股權及表決權比例	
公 司 名 稱	107年12月31日	106年12月31日
豐碩創投股份有限公司	21.62%	21.62%

上述關聯企業之業務性質、主要營業場所及公司註冊之國家資訊，請參閱附表七「被投資公司資訊、所在地區...等相關資訊」附表。

採用權益法之投資及合併公司對其所享有之損益及其他綜合損益份額，係按未經會計師查核之財務報告計算；惟合併公司管理階層認為上述被投資公司財務報告未經會計師查核，尚不致產生重大影響。

以下彙總性財務資訊係以各關聯企業 IFRSs 合併財務報告為基礎編製，並已反映採權益法時所作之調整。

	107年12月31日	106年12月31日
總資產	\$ <u>32,429</u>	\$ <u>60,292</u>
權益	\$ <u>32,429</u>	\$ <u>60,292</u>
合併公司持股比例	21.62%	21.62%
合併公司享有之權益	\$ 7,012	\$ 13,036
以前年度投資成本與股權淨值 差異	<u>35</u>	<u>35</u>
投資帳面金額	\$ <u>7,047</u>	\$ <u>13,071</u>
	107年度	106年度
營業收入	\$ <u>-</u>	\$ <u>-</u>
本年度淨利	(\$ <u>12,927</u>)	(\$ <u>1,704</u>)
自豐碩公司收取之股利	\$ <u>3,590</u>	\$ <u>-</u>

十六、不動產、廠房及設備

	自有土地	建築物	機器設備	運輸設備	生財器具	什項設備	合計
<u>成本</u>							
106年1月1日餘額	\$ 205,987	\$ 190,249	\$ 38,034	\$ 19,323	\$ 43,989	\$ 90,161	\$ 587,743
增 添	-	-	120	470	2,020	709	3,319
處 分	-	-	(309)	(1,337)	(122)	(36,827)	(38,595)
重 分 類	-	-	30,006	-	1,397	8,277	39,680
淨兌換差額	-	(639)	-	(296)	(389)	(54)	(1,378)
106年12月31日餘額	<u>\$ 205,987</u>	<u>\$ 189,610</u>	<u>\$ 67,851</u>	<u>\$ 18,160</u>	<u>\$ 46,895</u>	<u>\$ 62,266</u>	<u>\$ 590,769</u>
<u>累計折舊及減損</u>							
106年1月1日餘額	\$ -	\$ 45,451	\$ 22,123	\$ 11,578	\$ 26,792	\$ 59,884	\$ 165,828
折舊費用	-	6,560	6,303	3,083	6,860	9,265	32,071
處 分	-	-	(273)	(1,107)	(122)	(36,827)	(38,329)
淨兌換差額	-	(169)	-	(203)	(360)	(52)	(784)
106年12月31日餘額	<u>\$ -</u>	<u>\$ 51,842</u>	<u>\$ 28,153</u>	<u>\$ 13,351</u>	<u>\$ 33,170</u>	<u>\$ 32,270</u>	<u>\$ 158,786</u>
106年12月31日淨額	<u>\$ 205,987</u>	<u>\$ 137,768</u>	<u>\$ 39,698</u>	<u>\$ 4,809</u>	<u>\$ 13,725</u>	<u>\$ 29,996</u>	<u>\$ 431,983</u>
<u>成本</u>							
107年1月1日餘額	\$ 205,987	\$ 189,610	\$ 67,851	\$ 18,160	\$ 46,895	\$ 62,266	\$ 590,769
增 添	-	157	-	1,265	3,531	1,807	6,760
處 分	-	-	(236)	(1,257)	(2,399)	-	(3,892)
重 分 類	-	-	3,623	-	975	2,665	7,263
淨兌換差額	-	(536)	-	(69)	111	16	(478)
107年12月31日餘額	<u>\$ 205,987</u>	<u>\$ 189,231</u>	<u>\$ 71,238</u>	<u>\$ 18,099</u>	<u>\$ 49,113</u>	<u>\$ 66,754</u>	<u>\$ 600,422</u>
<u>累計折舊及減損</u>							
107年1月1日餘額	\$ -	\$ 51,842	\$ 28,153	\$ 13,351	\$ 33,170	\$ 32,270	\$ 158,786
折舊費用	-	6,602	8,425	2,890	6,368	10,062	34,347
處 分	-	-	(236)	(939)	(2,304)	-	(3,479)
重 分 類	-	-	-	-	(3)	3	-
淨兌換差額	-	(212)	(1)	(55)	105	15	(148)
107年12月31日餘額	<u>\$ -</u>	<u>\$ 58,232</u>	<u>\$ 36,341</u>	<u>\$ 15,247</u>	<u>\$ 37,336</u>	<u>\$ 42,350</u>	<u>\$ 189,506</u>
107年12月31日淨額	<u>\$ 205,987</u>	<u>\$ 130,999</u>	<u>\$ 34,897</u>	<u>\$ 2,852</u>	<u>\$ 11,777</u>	<u>\$ 24,404</u>	<u>\$ 410,916</u>

折舊費用係以直線基礎按下列耐用年數計提：

建築物—中國地區辦公室及廠房	20年
建築物—台灣地區辦公室	61年
建築物—台灣地區廠房	25至30年
機器設備	3至10年
運輸設備	3至10年
生財器具	3至10年
什項設備	3至20年

設定作為借款擔保之不動產、廠房及設備金額，請參閱附註三六。

十七、其他無形資產

	<u>電腦軟體成本</u>
<u>成 本</u>	
106年1月1日餘額	\$ 55,759
單獨取得	1,406
處 分	(35,752)
淨兌換差額	(5)
106年12月31日餘額	<u>21,408</u>
<u>累計攤銷及減損</u>	
106年1月1日餘額	(42,311)
攤銷費用	(3,213)
處 分	35,752
淨兌換差額	<u>3</u>
106年12月31日餘額	(9,769)
106年12月31日淨額	<u>\$ 11,639</u>
<u>成 本</u>	
107年1月1日餘額	\$ 21,408
單獨取得	6,000
淨兌換差額	(4)
107年12月31日餘額	<u>27,404</u>
<u>累計攤銷及減損</u>	
107年1月1日餘額	(9,769)
攤銷費用	(4,420)
淨兌換差額	<u>1</u>
107年12月31日餘額	(14,188)
107年12月31日淨額	<u>\$ 13,216</u>

攤銷費用係以直線基礎按下列耐用年數計提：

電腦軟體成本

3~10年

	<u>107年度</u>	<u>106年度</u>
依功能別彙總攤銷費用		
營業成本	\$ -	\$ -
推銷費用	169	407
管理費用	3,681	1,997
研發費用	<u>570</u>	<u>809</u>
	<u>\$ 4,420</u>	<u>\$ 3,213</u>

十八、其他資產

	<u>107年12月31日</u>	<u>106年12月31日</u>
<u>流動</u>		
預付款	\$ 22,333	\$ 33,115
其他	-	82
	<u>\$ 22,333</u>	<u>\$ 33,197</u>
<u>非流動</u>		
預付設備款	\$ -	\$ 4,420
存出保證金	159,330	6,909
催收款項(附註十二)	13,969	14,036
備抵呆帳—催收款項(附註十二)	(13,969)	(14,036)
	<u>\$ 159,330</u>	<u>\$ 11,329</u>

十九、借 款

(一) 短期借款

	<u>107年12月31日</u>	<u>106年12月31日</u>
<u>擔保借款(附註三六)</u>		
—銀行借款(1)	\$ 1,245,710	\$ 952,327
—應付遠期信用狀借款(2)	740,742	525,989
	<u>\$ 1,986,452</u>	<u>\$ 1,478,316</u>

1. 銀行週轉性借款之利率於 107 年及 106 年 12 月 31 日分別為 0.82%~4.785%及 0.80%~4.9155%。

2. 應付遠期信用狀借款之利率於 107 年及 106 年 12 月 31 日分別為 3.13%~3.7057%及 1.75%~2.46%。

(二) 應付短期票券

	<u>107年12月31日</u>	<u>106年12月31日</u>
應付商業本票	\$ 70,000	\$ 190,000
減：應付短期票券折價	-	-
	<u>\$ 70,000</u>	<u>\$ 190,000</u>

尚未到期之應付短期票券如下：

107年12月31日

<u>保證／承兌機構</u>	<u>票面金額</u>	<u>折價金額</u>	<u>帳面金額</u>
<u>應付商業本票</u>			
中華票券	\$ 30,000	\$ -	\$ 30,000
台灣票券	<u>40,000</u>	<u>-</u>	<u>40,000</u>
	<u>\$ 70,000</u>	<u>\$ -</u>	<u>\$ 70,000</u>

106年12月31日

<u>保證／承兌機構</u>	<u>票面金額</u>	<u>折價金額</u>	<u>帳面金額</u>
<u>應付商業本票</u>			
中華票券	\$ 60,000	\$ -	\$ 60,000
台灣票券	40,000	-	40,000
國際票券	40,000	-	40,000
合庫票券	<u>50,000</u>	<u>-</u>	<u>50,000</u>
	<u>\$ 190,000</u>	<u>\$ -</u>	<u>\$ 190,000</u>

應付商本票之利率於 107 年及 106 年 12 月 31 日分別為 0.908% ~ 1.068% 及 0.898% ~ 0.90%。

(三) 長期借款

	<u>107年12月31日</u>	<u>106年12月31日</u>
<u>擔保借款</u>		
銀行借款	\$ 45,567	\$ 69,788
減：列為一年內到期部分	(<u>26,739</u>)	(<u>24,221</u>)
長期借款	<u>\$ 18,828</u>	<u>\$ 45,567</u>

該銀行借款係以合併公司自有土地及建築物抵押擔保（參閱附註三六），借款到期日為 109 年 9 月 30 日，截至 107 年及 106 年 12 月 31 日止，有效年利率皆為 1.81%。

二十、應付票據及應付帳款

	<u>107年12月31日</u>	<u>106年12月31日</u>
<u>應付票據</u>		
非因營業而發生	<u>\$ 263</u>	<u>\$ 47</u>
<u>應付帳款</u>		
因營業而發生—非關係人	\$ 1,822,493	\$ 2,031,140
因營業而發生—關係人	<u>4,431</u>	<u>8,734</u>
	<u>\$ 1,826,924</u>	<u>\$ 2,039,874</u>

應付帳款

購買商品之平均賒帳期間為 30~120 天，帳列應付帳款均不加計利息。合併公司定期檢視尚未付款狀況，以確保所有應付款於預先約定之信用期限內償還。

二一、其他負債

	<u>107年12月31日</u>	<u>106年12月31日</u>
<u>流 動</u>		
其他應付款		
應付佣金	\$ 24,664	\$ 27,363
應付薪資及獎金	109,599	62,678
應付休假給付	10,520	10,132
員工酬勞及董監酬勞	65,000	40,000
子公司員工酬勞及董監酬勞	25,000	18,000
應付運費	24,740	25,847
應付股利	519	519
其 他	68,937	74,227
	<u>\$ 328,979</u>	<u>\$ 258,766</u>
合約負債	<u>\$ 93,545</u>	<u>\$ -</u>
其他負債		
預收款項	\$ -	\$ 90,928
退款負債	96,106	-
其 他	4,990	5,361
	<u>\$ 101,096</u>	<u>\$ 96,289</u>
<u>非 流 動</u>		
其他負債		
存入保證金	<u>\$ 12,692</u>	<u>\$ -</u>

107 年相關之產品退貨及折讓之負債準備係依歷史經驗、管理階層之判斷及其他已知原因估計可能發生之產品退回及折讓，並於相關產品出售當年度認列為營業收入之減項。

二二、負債準備

	<u>107年12月31日</u>	<u>106年12月31日</u>
<u>流 動</u>		
保固(一)	\$ 14,817	\$ 18,700
退貨及折讓(二)	<u>-</u>	<u>54,858</u>
	<u>\$ 14,817</u>	<u>\$ 73,558</u>
<u>非 流 動</u>		
保固(一)	<u>\$ 12,198</u>	<u>\$ 18,075</u>

- (一) 保固負債準備係依銷售商品合約約定，合併公司管理階層對於因保固義務所導致未來經濟效益流出最佳估計數之現值。該估計係以歷史保固經驗為基礎，並因新原料、製程變動或其他影響產品品質之事件而進行調整。
- (二) 106年相關之產品退貨及折讓之負債準備係依歷史經驗、管理階層之判斷及其他已知原因估計可能發生之產品退回及折讓，並於相關產品出售當年度認列為營業收入之減項。

二三、退職後福利計畫

(一) 確定提撥計畫

合併公司中之本公司及勁豐公司所適用「勞工退休金條例」之退休金制度，係屬政府管理之確定提撥退休計畫，依員工每月薪資6%提撥退休金至勞工保險局之個人專戶。

合併公司於中國大陸之子公司之員工，係屬中國大陸政府營運之退休福利計畫成員。該子公司須提撥薪資成本之特定比例至退休福利計畫，以提供該計畫資金。合併公司對於此政府營運之退休福利計畫之義務僅為提撥特定金額。

(二) 確定福利計畫

合併公司中之本公司及勁豐電子股份有限公司依我國「勞動基準法」辦理之退休金制度係屬政府管理之確定福利退休計畫。員工退休金之支付，係根據服務年資及核准退休日前6個月平均工資計算。該等公司按員工每月薪資總額2%提撥退休金，交由勞工退休準備金監督委員會以該委員會名義存入台灣銀行之專戶，年度終了

前，若估算專戶餘額不足給付次一年度內預估達到退休條件之勞工，次年度3月底前將一次提撥其差額。該專戶係委託勞動部勞動基金運用局管理，合併公司並無影響投資管理策略之權利。

列入合併資產負債表之確定福利計畫金額列示如下：

	107年12月31日	106年12月31日
確定福利義務現值	\$ 69,598	\$ 68,202
計畫資產公允價值	(23,593)	(20,995)
淨確定福利負債(資產)	<u>\$ 46,005</u>	<u>\$ 47,207</u>

淨確定福利負債(資產)變動如下：

	確 定 福 利 義 務 現 值	計 畫 資 產 公 允 價 值	淨 確 定 福 利 負 債 (資 產)
106年1月1日	\$ 71,973	(\$ 24,172)	\$ 47,801
服務成本			
當期服務成本	344	-	344
利息費用(收入)	<u>900</u>	(<u>314</u>)	<u>586</u>
認列於損益	<u>1,244</u>	(<u>314</u>)	<u>930</u>
再衡量數			
計畫資產報酬(除包含 於淨利息之金額外)	-	25	25
精算(利益)損失—人 口統計假設變動	2,702	-	2,702
精算(利益)損失—經 驗調整	(<u>2,617</u>)	<u>-</u>	(<u>2,617</u>)
認列於其他綜合損益	<u>85</u>	<u>25</u>	<u>110</u>
雇主提撥	<u>-</u>	(<u>1,634</u>)	(<u>1,634</u>)
計劃資產支付數	(<u>5,100</u>)	<u>5,100</u>	<u>-</u>
106年12月31日	68,202	(20,995)	47,207
服務成本			
當期服務成本	162	-	162
利息費用(收入)	<u>852</u>	(<u>273</u>)	<u>579</u>
認列於損益	<u>1,014</u>	(<u>273</u>)	<u>741</u>
再衡量數			
計畫資產報酬(除包含 於淨利息之金額外)	-	(723)	(723)
精算(利益)損失—人 口統計假設變動	1,571	-	1,571

(接次頁)

(承前頁)

	確定福利 義務現值	計畫資產 公允價值	淨確定福利 負債(資產)
精算(利益)損失—財 務假設變動	\$ 1,176	\$ -	\$ 1,176
精算(利益)損失—經 驗調整	(<u>2,365</u>)	<u>-</u>	(<u>2,365</u>)
認列於其他綜合損益	<u>382</u>	(<u>723</u>)	(<u>341</u>)
雇主提撥	<u>-</u>	(<u>1,602</u>)	(<u>1,602</u>)
107年12月31日	<u>\$ 69,598</u>	(<u>\$ 23,593</u>)	<u>\$ 46,005</u>

確定福利計畫認列於損益之金額依功能別彙總如下：

	107年度	106年度
營業成本	\$ 56	\$ 62
推銷費用	450	578
管理費用	181	227
研發費用	<u>54</u>	<u>63</u>
	<u>\$ 741</u>	<u>\$ 930</u>

合併公司因「勞動基準法」之退休金制度暴露於下列風險：

1. 投資風險：勞動部勞動基金運用局透過自行運用及委託經營方式，將勞工退休基金分別投資於國內(外)權益證券與債務證券及銀行存款等標的，惟合併公司之計畫資產得分配金額係以不低於當地銀行2年定期存款利率計算而得之收益。
2. 利率風險：政府公債／公司債之利率下降將使確定福利義務現值增加，惟計畫資產之債務投資報酬亦會隨之增加，兩者對淨確定福利負債之影響具有部分抵銷之效果。
3. 薪資風險：確定福利義務現值之計算係參考計畫成員之未來薪資。因此計畫成員薪資之增加將使確定福利義務現值增加。

合併公司之確定福利義務現值係由合格精算師進行精算，衡量日之重大假設如下：

	107年12月31日	106年12月31日
折現率	1.00%~1.125%	1.25%
薪資預期增加率	2.00%	2.00%
死亡率	依據台灣壽險業第 五回經驗生命表	依據台灣壽險業第 五回經驗生命表

殘廢率

依據預期死亡率之
10%

依據預期死亡率之
10%

依據合併公司過去員工離職率經驗資料所得出的數據及考慮未來趨勢為基礎，經修勻後採用。

本公司

離職率	年	齡	107年12月31日			106年12月31日		
			離	職	率	離	職	率
	20歲		13.5%			15.0%		
	25歲		10.5%			12.0%		
	30歲		9.5%			11.0%		
	35歲		6.5%			8.0%		
	40歲		3.5%			5.0%		
	45歲		2.5%			4.0%		
	50歲		-			-		
	55歲		-			-		
	60歲		-			-		

勁豐公司

離職率	年	齡	107年12月31日			106年12月31日		
			離	職	率	離	職	率
	20歲		14.0%			16.0%		
	25歲		8.5%			10.5%		
	30歲		7.5%			9.5%		
	35歲		5.5%			7.0%		
	40歲		3.0%			4.5%		
	45歲		0.5%			2.0%		
	50歲		-			-		
	55歲		-			-		
	60歲		-			-		

20歲以下離職率以20歲計，各年齡間之離職率以內差方式計算。

自請退休率	107年12月31日			106年12月31日		
	年	齡	自請退休率	年	齡	自請退休率
	Z		15%	Z		15%
	Z+1	~64	3%	Z+1	~64	3%
	65		100%	65		100%

假設 Z 為個別員工之最早可退休年齡，但個別員工之自請退休率不低於公司同年齡所採用離職率之 1.5 倍。

若重大精算假設分別發生合理可能之變動，在所有其他假設維持不變之情況下，將使確定福利義務現值增加（減少）之金額如下：

	<u>107年12月31日</u>	<u>106年12月31日</u>
折現率		
增加 0.25%	(\$ <u>1,865</u>)	(\$ <u>1,918</u>)
減少 0.25%	<u>\$ 1,945</u>	<u>\$ 2,001</u>
薪資預期增加率		
增加 0.25%	<u>\$ 1,896</u>	<u>\$ 1,955</u>
減少 0.25%	(\$ <u>1,828</u>)	(\$ <u>1,883</u>)

由於精算假設可能彼此相關，僅單一假設變動之可能性不大，故上述敏感度分析可能無法反映確定福利義務現值實際變動情形。

	<u>107年12月31日</u>	<u>106年12月31日</u>
預期 1 年內提撥金額	\$ 1,635	\$ 1,720
確定福利義務平均到期期間	10.5~11.1 年	10.7~11.9 年

二四、權益

(一) 股本

普通股

	<u>107年12月31日</u>	<u>106年12月31日</u>
額定股數（仟股）	<u>250,000</u>	<u>250,000</u>
額定股本	<u>\$ 2,500,000</u>	<u>\$ 2,500,000</u>
已發行且已收足股款之股數 （仟股）	<u>179,045</u>	<u>179,045</u>
已發行股本	<u>\$ 1,790,452</u>	<u>\$ 1,790,452</u>

已發行之普通股每股面額為 10 元，每股享有一表決權及收取股利之權利。

額定股本中供發行可轉換公司債及員工認股權憑證所保留之股本合計為 10,000 仟股。

(二) 資本公積

	107年12月31日	106年12月31日
<u>得用以彌補虧損、發放現金</u>		
<u>或撥充股本(1)</u>		
現金增資發行溢價	\$ 291,960	\$ 291,960
實際取得或處分子公司股權		
價格與帳面價值差額	45,723	66,210
員工認股權轉換溢價	66,208	66,208
公司債轉換溢價	436,444	436,444
減：資本公積轉增資	(267,199)	(267,199)
減：資本公積發放現金股利	(73,408)	(62,666)
減：庫藏股註銷	(9,461)	(9,461)
	490,267	521,496
<u>僅得用以彌補虧損</u>		
認列對子公司所有權權益變		
動數(2)	166,292	166,292
<u>不得作為任何用途</u>		
員工認股權	1,250	1,250
	<u>\$ 657,809</u>	<u>\$ 689,038</u>

1. 此類資本公積用以彌補虧損，亦得於公司無虧損時，用以發放現金股利或撥充股本，惟撥充股本時每年以實收股本之一定比率為限。
2. 此類資本公積係本公司未實際取得或處分子公司股權時，因子公司權益變動認列之權益交易影響數或本公司採權益法認列子公司資本公積之調整數。

(三) 保留盈餘及股利政策

依本公司章程之盈餘分派政策規定，年度決算如有盈餘時，應先提繳稅款，彌補以往虧損，再提 10% 為法定盈餘公積，其餘再依法令規定提列或迴轉特別盈餘公積；如尚有盈餘，併同累積未分配盈餘，由董事會擬具盈餘分配議案，提請股東會決議分派股東股息紅利。本公司章程規定之員工及董監事酬勞分派政策，參閱附註二六之 7. 員工酬勞及董監事酬勞。

本公司股利發放政策係依據公司資本預算、中長期營運規劃及財務狀況，並參考同業及資本市場股利之一般發放水準，作為股利政

策之發放依據。有關之盈餘分派得以股票股利或現金股利之方式為之，惟現金股利分派之比例以不低於股利總額之20%，惟若未來盈餘及資金較充裕時，將提高發放比例。

法定盈餘公積應提撥至其餘額達公司實收股本總額時為止。法定盈餘公積得用以彌補虧損。公司無虧損時，法定盈餘公積超過實收股本總額 25%之部分除得撥充股本外，尚得以現金分配。

本公司依金管證發字第 1010012865 號函、金管證發字第 1010047490 號函、金管證發字第 1030006415 號函及「採用國際財務報導準則（IFRSs）後，提列特別盈餘公積之適用疑義問答」等規定提列及迴轉特別盈餘公積。

分配未分配盈餘時，除屬非中華民國境內居住者之股東外，其餘股東可獲配按股利分配日之稅額扣抵比率計算之股東可扣抵稅額。

本公司於 107 年 6 月 13 日及 106 年 6 月 22 日舉行股東常會，決議通過 106 及 105 年度盈餘分配案如下：

	盈 餘 分 配 案		每 股 股 利 (元)	
	106年度	105年度	106年度	105年度
法定盈餘公積	\$ 35,116	\$ 44,477	\$ -	\$ -
特別盈餘公積	4,544	-	-	-
現金股利	311,539	399,271	1.74	2.23
現金股利（資本公積 —股票溢價發放）	10,742	12,533	0.06	0.07

本公司 108 年 3 月 21 日董事會擬議 107 年度盈餘分配案如下：

	盈 餘 分 配 案	每 股 股 利 (元)
法定盈餘公積	\$ 52,197	\$ -
特別盈餘公積	245	-
現金股利	470,889	2.63

有關 107 年度之盈餘分配案尚待預計於 108 年 6 月 14 日召開之股東會決議。

(四) 特別盈餘公積

	107年度	106年度
年初餘額	\$ -	\$ -
提列特別公積		
其他權益項目減項提列數	<u>4,544</u>	<u>-</u>
年底餘額	<u>\$ 4,544</u>	<u>\$ -</u>

(五) 其他權益項目

1. 國外營運機構財務報表換算之兌換差額

	107年度	106年度
期初餘額	(\$ 4,700)	\$ 3,286
稅率變動	102	-
當期產生		
國外營運機構之換算		
差額	2,917	(7,986)
重分類調整		
處分國外營運機構	<u>771</u>	<u>-</u>
本年度其他綜合損益	<u>3,790</u>	(7,986)
期末餘額	<u>(\$ 910)</u>	<u>(\$ 4,700)</u>

2. 備供出售金融資產未實現損益

106年1月1日餘額	\$ 126
當期產生	
未實現損益	<u>30</u>
本期其他綜合損益	<u>30</u>
106年12月31日餘額	156
追溯適用IFRS 9之影響數	(156)
107年1月1日餘額 (IFRS 9)	<u>\$ -</u>

3. 透過其他綜合損益按公允價值衡量之金融資產未實現損益

	107年度
期初餘額 (IAS 39)	\$ -
追溯適用IFRS 9之影響數	<u>128</u>
期初餘額 (IFRS 9)	<u>128</u>
稅率變動	
當期產生	
未實現損益	
權益工具	(392)
債務工具備抵損失之調整	(3,615)
本期其他綜合損益	(4,007)
期末餘額	<u>(\$ 3,879)</u>

(六) 非控制權益

	107年度	106年度
年初餘額	\$ 368,473	\$ 165,400
本年度淨利	63,769	50,799
本年度其他綜合損益		
稅率變動	23	-
國外營運機構財務報表 換算之兌換差額	22	(1,774)
確定福利精算損益	121	(287)
備供出售金融資產未實 現損益	-	10
處分子公司重分類損益之國 外營運機構財務報表換算 之兌換差額	-	-
處分國外營運機構	412	-
子公司股東現金股利	(54,138)	(63,423)
處分勁豐子公司部分權益(附 註三十)	-	24,777
對子公司所有權益變動數	-	164,413
勁豐公司買回庫藏股票股權 價格與帳面價值差額(附註 三十)	-	28,558
收購勁豐公司非控制權益(附 註三十)	(14,927)	-
子公司清算解散分配之現金 (附註二九)	(13,565)	-
年底餘額	<u>\$ 350,190</u>	<u>\$ 368,473</u>

二五、收 入

	107年度	106年度
客戶合約收入		
商品銷貨收入	\$ 19,650,219	\$ 18,446,738
設計收入	16,710	20,520
加工及維修收入	13,907	12,476
	<u>19,680,836</u>	<u>18,479,734</u>
其他營業收入		
服務收入	21,553	2,878
佣金收入	9,847	1,499
	<u>31,400</u>	<u>4,377</u>
	<u>\$ 19,712,236</u>	<u>\$ 18,484,111</u>

(一) 客戶銷貨收入

商品銷貨收入

商品銷貨收入主係來自於電子零組件之代理經銷與製造銷售工程電腦面板及客製化產品。商品類別分別為電子零組件(特定應用暨液晶面板相關產品、線性／分散式元件、應用晶片及影像處理 IC)及嵌入式控制系統、醫療用顯示器及特殊應用顯示模組(如醫療、工廠自動化、軍事、戶外用途及運動器材)，合併公司係以合約、報價單或訂單約定價格銷售。

勞務收入

勞務收入主係嵌入式、醫療及特殊應用顯示器模組產開發品期間之設計收入及產品逾保固期，發生瑕疵、客戶請求維修之收入、依合約約定價格認列收入。

(二) 合約餘額

	107年12月31日
應收帳款及票據(附註十一)	<u>\$ 3,523,409</u>
合約負債—流動	
商品銷售	<u>\$ 93,545</u>

合約負債之流動主要係來自滿足履約義務之時點與客戶付款時點之差異。

來自年初合約負債以及前期已滿足之履約義務於當年度認列為收入之金額如下：

	107年度
<u>來自年初合約負債</u>	
商品銷售	<u>\$ 82,169</u>

(三) 客戶合約收入之細分

107 年度

	應 報 導 部 門				
	特 定 應 用 暨 液 晶 面 板 相 關 產 品	線 性 / 分 散 式 元 件	特 定 應 用 晶 片	其 他	總 計
<u>商品或勞務之類型</u>					
商品銷貨收入	\$ 6,368,294	\$ 7,744,485	\$ 1,402,101	\$ 4,135,339	\$19,650,219
勞務收入	<u>8,758</u>	<u>15,901</u>	<u>5,051</u>	<u>32,307</u>	<u>62,017</u>
	<u>\$ 6,377,052</u>	<u>\$ 7,760,386</u>	<u>\$ 1,407,152</u>	<u>\$ 4,167,646</u>	<u>\$19,712,236</u>

106 年度

商品或勞務之類型	應 報 導 部 門				總 計
	特 定 應 用 暨 液 晶 面 板 相 關 產 品	線 性 / 分 散 式 元 件	特 定 應 用 晶 片	其 他	
商品銷貨收入	\$ 7,415,792	\$ 6,889,607	\$ 1,260,848	\$ 2,880,491	\$18,446,738
勞務收入	<u>2,341</u>	<u>20,565</u>	<u>9,994</u>	<u>4,473</u>	<u>37,373</u>
	<u>\$ 7,418,133</u>	<u>\$ 6,910,172</u>	<u>\$ 1,270,842</u>	<u>\$ 2,884,964</u>	<u>\$18,484,111</u>

二六、繼續營業單位淨利及其他綜合損益

(一) 繼續營業單位淨利項目

1. 其他收入

	107年度	106年度
租金收入		
營業租賃租金收入—其 他	<u>\$ 160</u>	<u>\$ 54</u>
利息收入		
銀行存款	3,823	2,285
備供出售金融資產	-	650
按攤銷後成本衡量之金 融資產	2,509	-
押金設算息	<u>13</u>	<u>14</u>
	<u>6,345</u>	<u>2,949</u>
股利收入		
透過損益按公允價值衡 量之金融資產	33	31
備供出售金融資產	-	13
透過其他綜合損益按公 允價值衡量之權益工 具投資	<u>19</u>	<u>-</u>
	<u>52</u>	<u>44</u>
其 他	<u>500</u>	<u>12</u>
	<u>\$ 7,057</u>	<u>\$ 3,059</u>

2. 其他利益及損失

	107年度	106年度
處分金融資產損益		
備供出售金融資產	\$ -	\$ 269
金融資產及金融負債(損)益		
持有供交易之金融資產	-	386
強制透過損益按公允價		
值衡量之金融資產	(754)	-
處分子公司損失	(2,338)	-
淨外幣兌換(損)益	24,177	(82,638)
處分不動產、廠房及設備(損)		
益	(201)	6
手續費	(11,370)	(9,865)
減損損失	-	(435)
其他	8,730	11,208
	<u>\$ 18,244</u>	<u>(\$ 81,069)</u>

3. 財務成本

	107年度	106年度
銀行借款利息	<u>\$ 54,809</u>	<u>\$ 31,876</u>

合併公司 107 及 106 年度皆無利息資本化之情形。

4. 減損(損失)迴轉

	107年度	106年度
備供出售權益投資	<u>\$ -</u>	<u>(\$ 435)</u>
應收帳款	<u>(\$ 16,920)</u>	<u>\$ 920</u>
存貨(包含於營業成本)	<u>(\$ 24,956)</u>	<u>\$ 1,670</u>

5. 折舊及攤銷

	107年度	106年度
折舊費用依功能別彙總		
營業成本	\$ -	\$ -
營業費用	34,347	32,071
	<u>\$ 34,347</u>	<u>\$ 32,071</u>
無形資產攤銷費用依功能		
別彙總		
營業成本	\$ -	\$ -
營業費用	4,420	3,213
	<u>\$ 4,420</u>	<u>\$ 3,213</u>

6. 員工福利費用

	107年度	106年度
短期員工福利	<u>\$ 566,439</u>	<u>\$ 475,009</u>
退職後福利		
確定提撥計畫	20,453	20,699
確定福利計畫（附註二四）	<u>741</u>	<u>930</u>
	<u>21,194</u>	<u>21,629</u>
其他員工福利	<u>32,091</u>	<u>30,080</u>
員工福利費用合計	<u>\$ 619,724</u>	<u>\$ 526,718</u>
依功能別彙總		
營業成本	\$ 55,379	\$ 48,637
營業費用	<u>564,345</u>	<u>478,081</u>
	<u>\$ 619,724</u>	<u>\$ 526,718</u>

7. 員工酬勞及董監事酬勞

本公司係以當年度扣除分派員工及董監酬勞前之稅前利益分別以 7.5%~10%及不高於 3%提撥員工酬勞及董監事酬勞。107 及 106 年度員工酬勞及董監事酬勞分別於 108 年 3 月 21 日及 107 年 3 月 23 日經董事會決議如下：

估列比例

	107年度	106年度
員工酬勞	7.5%	7.5%
董監事酬勞	1.5%	1.5%

金額

	107年度		106年度	
	現	金	現	金
員工酬勞	\$ 54,200		\$ 33,300	
董監事酬勞		10,800		7,000

年度合併財務報告通過發布日後若金額仍有變動，則依會計估計變動處理，於次一年度調整入帳。

本公司分別於 107 年 3 月 23 日及 106 年 3 月 28 日召開董事會通過 106 及 105 年度員工酬勞及董監事酬勞，致員工酬勞

及董監事酬勞之實際配發金額與年度合併財務報告之認列金額不同，差異分別調整為 107 及 106 年度之損益。

	106年度		105年度	
	員工酬勞	董監事酬勞	員工酬勞	董監事酬勞
董事會決議配發金額	\$ 33,300	\$ 7,000	\$ 44,560	\$ 8,440
年度財務報告認列金額	\$ 33,300	\$ 6,700	\$ 44,000	\$ 8,000

有關本公司 107 及 106 年董事會決議之員工酬勞及董監事酬勞資訊，請至台灣證券交易所「公開資訊觀測站」查詢。

8. 外幣兌換損益

	107年度	106年度
外幣兌換利益總額	\$544,051	\$598,406
外幣兌換損失總額	(519,874)	(681,044)
淨損益	\$ 24,177	(\$ 82,638)

二七、繼續營業單位所得稅

(一) 認列於損益之所得稅費用（利益）主要組成項目

	107年度	106年度
當期所得稅		
本年度產生者	\$ 198,193	\$ 95,043
未分配盈餘加徵	26	42
以前年度之調整	2,359	(6,709)
	<u>200,578</u>	<u>88,376</u>
遞延所得稅		
本年度產生者	(39,473)	(3,504)
稅率變動	4,878	-
	<u>(34,595)</u>	<u>(3,504)</u>
認列於損益之所得稅費用	<u>\$ 165,983</u>	<u>\$ 84,872</u>

會計所得與當期所得稅費用之調節如下：

	107年度	106年度
繼續營業單位稅前淨利	<u>\$ 751,726</u>	<u>\$ 486,826</u>
稅前淨利按法定稅率計算之		
所得稅費用	\$ 150,297	\$ 84,752
稅上不可減除之費損	10,577	4,405
免稅所得	(981)	(78)

(接次頁)

(承前頁)

	<u>107年度</u>	<u>106年度</u>
未分配盈餘加徵	\$ 26	\$ 42
未認列之可減除暫時性差異	(1,173)	2,573
未認列之虧損扣抵	-	(113)
稅率變動	4,878	-
以前年度之當期所得稅費用		
於本期之調整	<u>2,359</u>	<u>(6,709)</u>
認列於損益之所得稅費用	<u>\$ 165,983</u>	<u>\$ 84,872</u>

合併公司適用中華民國所得稅法之個體於 106 年所適用之稅率為 17%。107 年 2 月修正後中華民國所得稅法將營利事業所得稅稅率由 17%調整為 20%，並自 107 年度施行。此外，107 年度未分配盈餘所適用之稅率將由 10%調降為 5%；中國地區子公司所適用之稅率為 25%；其他轄區所產生之稅額係依各相關轄區適用之稅率計算。

由於 108 年度股東會盈餘分配情形尚具不確定性，故 107 年度未分配盈餘加徵 5%所得稅之潛在所得稅後果尚無法可靠決定。

(二) 認列於其他綜合損益之所得稅

	<u>107年度</u>	<u>106年度</u>
<u>遞延所得稅</u>		
稅率變動	\$ 342	\$ -
本年度產生者		
— 國外營運機構換算	1,452	1,642
— 確定福利計畫精算損益	<u>(69)</u>	<u>19</u>
	<u>\$ 1,725</u>	<u>\$ 1,661</u>

(三) 本期所得稅資產與負債

	<u>107年度</u>	<u>106年度</u>
本期所得稅資產		
應收退稅款	\$ 293	\$ 9,378
預付所得稅	<u>715</u>	<u>715</u>
	<u>\$ 1,008</u>	<u>\$ 10,093</u>
本期所得稅負債		
應付所得稅	<u>\$ 149,465</u>	<u>\$ 57,941</u>

(四) 遞延所得稅資產與負債

遞延所得稅資產及負債之變動如下：

107 年度

遞延所得稅資產	認 列 於			年 底 餘 額
	年 初 餘 額	認 列 於 損 益	其 他 綜 合 損 益	
暫時性差異				
未實現銷貨退回與折讓	\$ 9,552	\$ 9,505	\$ -	\$ 19,057
減損損失	5,454	539	-	5,993
負債準備	4,008	1,395	-	5,403
確定福利退休計畫	4,230	336	171	4,737
關聯企業	605	(375)	-	230
存貨跌價損失	10,961	8,583	-	19,544
未實現兌換差額	7,672	(6,945)	-	727
國外營運機構兌換差額	17	562	(349)	230
其 他	615	1,760	-	2,375
	<u>\$ 43,114</u>	<u>\$ 15,360</u>	<u>(\$ 178)</u>	<u>\$ 58,296</u>
遞延所得稅負債				
暫時性差異				
未實現兌換差額	(\$ 643)	\$ 561	\$ -	(\$ 82)
關聯企業	(7,051)	150	-	(6,901)
未實現進貨折讓	(69,140)	18,407	-	(50,733)
國外營運機構兌換差額	(2,543)	640	1,903	-
其 他	(37)	(523)	-	(560)
	<u>(\$ 79,414)</u>	<u>\$ 19,235</u>	<u>\$ -</u>	<u>(\$ 58,276)</u>

106 年度

遞延所得稅資產	認 列 於			年 底 餘 額
	年 初 餘 額	認 列 於 損 益	其 他 綜 合 損 益	
暫時性差異				
未實現銷貨退回與折讓	\$ 13,579	(\$ 4,027)	\$ -	\$ 9,552
減損損失	5,462	(8)	-	5,454
負債準備	3,648	360	-	4,008
確定福利退休計畫	4,330	(119)	19	4,230
關聯企業	420	185	-	605
存貨跌價損失	11,099	(138)	-	10,961
未實現兌換差額	39	7,633	-	7,672
國外營運機構兌換差額	-	-	17	17
其 他	229	386	-	615
	<u>\$ 38,806</u>	<u>\$ 4,272</u>	<u>\$ 36</u>	<u>\$ 43,114</u>

(接次頁)

(承前頁)

遞延所得稅負債	認 列 於			年 底 餘 額
	年 初 餘 額	認 列 於 損 益	其 他 綜 合 損 益	
暫時性差異				
未實現兌換差額	(\$ 1,106)	\$ 463	\$ -	(\$ 643)
關聯企業	(3,962)	(3,089)	-	(7,051)
未實現進貨折讓	(70,997)	1,857	-	(69,140)
國外營運機構兌換 差額	(4,168)	-	1,625	(2,543)
其 他	(<u>38</u>)	<u>1</u>	<u>-</u>	(<u>37</u>)
	(\$ <u>80,271</u>)	(\$ <u>768</u>)	\$ <u>1,625</u>	(\$ <u>79,414</u>)

(五) 未於合併資產負債表中認列遞延所得稅資產之可減除暫時性差異

	107年12月31日	106年12月31日
虧損扣抵		
115 年度到期	\$ <u>1,032</u>	\$ <u>1,733</u>
可減除暫時性差異	\$ <u>9,266</u>	\$ <u>4,645</u>

(六) 所得稅核定情形

本公司之營利事業所得稅申報，截至 105 年度以前之申報案件業經稅捐稽徵機關核定。本公司就 100 年度申報案件申請複查業於 106 年 10 月業經稅捐稽徵機關核定補繳 655 仟元，因 105 年已暫估 7,422 仟元所得稅費用，致 106 年產生 6,767 仟元之所得稅利益。

勁豐公司之營利事業所得稅申報，截至 105 年度以前之申報案件業經稅捐稽徵機關核定。

二八、每股盈餘

	單位：每股元	
	107年度	106年度
基本每股盈餘	\$ <u>2.92</u>	\$ <u>1.96</u>
稀釋每股盈餘	\$ <u>2.88</u>	\$ <u>1.94</u>

用以計算繼續營業單位每股盈餘之盈餘及普通股加權平均股數如下：

本年度淨利

	<u>107年度</u>	<u>106年度</u>
歸屬於本公司業主之淨利	<u>\$ 521,974</u>	<u>\$ 351,155</u>
用以計算基本每股盈餘之淨利	<u>\$ 521,974</u>	<u>\$ 351,155</u>
用以計算稀釋每股盈餘之盈餘	<u>\$ 521,974</u>	<u>\$ 351,155</u>

股 數

單位：仟股

	<u>107年度</u>	<u>106年度</u>
用以計算基本每股盈餘之普通股加權平均股數	179,045	179,045
具稀釋作用潛在普通股之影響：		
員工酬勞	<u>2,203</u>	<u>1,530</u>
用以計算稀釋每股盈餘之普通股加權平均股數	<u>181,248</u>	<u>180,575</u>

若合併公司得選擇以股票或現金發放員工酬勞，則計算稀釋每股盈餘時，假設員工酬勞將採發放股票方式，並於該潛在普通股具有稀釋作用時計入加權平均流通在外股數，以計算稀釋每股盈餘。於次年度股東會決議員工酬勞發放股數前計算稀釋每股盈餘時，亦繼續考量該等潛在普通股之稀釋作用。

二九、處分子公司

合併公司於106年9月董事會決議解散EAST PROFIT公司，並於107年2月27日向當地政府提出申請解散進入清算程序，EAST PROFIT公司係負責合併公司電子零組件之加工及買賣業務。合併公司於107年3月31日完成處分，並對子公司喪失控制。

(一) 收取之對價

	<u>EAST PROFIT 公司</u>
現金及約當現金	<u>\$ 45,216</u>
總收取對價	<u>\$ 45,216</u>

(二) 對喪失控制之資產及負債之分析

	<u>EAST PROFIT 公司</u>
流動資產	
現金及約當現金	\$ 46,177
處分之淨資產	<u>\$ 46,177</u>

(三) 處分子公司之損失

	<u>EAST PROFIT 公司</u>
收取之對價	\$ 45,216
處分之淨資產	(46,177)
子公司之淨資產因喪失對子公司之控制自 權益重分類至損益之累積兌換差額	(<u>1,377</u>)
處分損失	<u>(\$ 2,338)</u>

(四) 處分子公司之淨現金流出

	<u>EAST PROFIT 公司</u>
以現金及約當現金收取之對價	\$ 45,216
減：處分之現金及約當現金餘額	(<u>46,177</u>)
	<u>(\$ 961)</u>

三十、與非控制權益之權益交易

合併公司於 106 年 3 月 24 日未按持股比例認購勁豐子公司現金增資股權，致持股比例由 77.92% 下降為 64.89%；於 106 年 3 月 31 日處分其對勁豐子公司 2.23% 之持股，致持股比例由 64.89% 下降至 62.66%。

合併公司之子公司勁豐公司於 106 年 5 月至 7 月間買回庫藏股，致合併公司持股比例由 62.66% 上升至 64.62%。

合併公司於 107 年 7 月認購勁豐子公司股權，致持股比例由 64.62% 上升至 65.57%；於 107 年 8 月認購勁豐子公司股權，致持股比例由 65.57% 上升至 65.93%；於 107 年 10 月認購勁豐子公司股權，致持股比例由 65.93% 上升至 66.13%；於 107 年 11 月認購勁豐子公司股權，致持股比例由 66.13% 上升至 66.20%。

由於上述交易並未改變合併公司對該等子公司之控制，合併公司係視為權益交易處理。

	勁 豐 子 公 司	
	107年度	106年度
收取（給付）之現金對價	(\$ 35,414)	\$ 405,588
子公司淨資產帳面金額按相對權益變動計算應（轉入）轉出非控制權益之金額	<u>14,927</u>	(<u>217,748</u>)
權益交易差額	<u>(\$ 20,487)</u>	<u>\$ 187,840</u>

	勁 豐 子 公 司	
	107年度	106年度
權益交易差額調整科目		
資本公積－實際取得或處分子公司股權價格差與帳面價值差額	(\$ 20,487)	\$ 21,548
資本公積－認列對子公司所有權益變動數	<u>-</u>	<u>166,292</u>
	<u>(\$ 20,487)</u>	<u>\$ 187,840</u>

三一、現金流量資訊

(一) 非現金交易

合併公司於 107 及 106 年度進行下列非現金交易之投資及籌資活動：

- 合併公司於 107 及 106 年度將預付設備款重分類至不動產、廠房及設備分別為 7,263 仟元及 39,680 仟元。
- 合併公司於 107 年及 106 年 12 月 31 日將長期借款重分類至一年內到期之長期借款為 26,739 仟元及 24,221 仟元。

(二) 來自籌資活動之負債變動

107 年度

	107年1月1日	現金流量	非現金之變動 公允價值調整	107年12月31日
短期借款	\$ 1,478,316	\$ 511,509	(\$ 3,373)	\$ 1,986,452
應付短期票券	190,000	(120,000)	-	70,000
長期借款	69,788	(24,221)	-	45,567
存入保證金	-	<u>12,692</u>	-	<u>12,692</u>
	<u>\$ 1,738,104</u>	<u>\$ 379,980</u>	<u>(\$ 3,373)</u>	<u>\$ 2,114,711</u>

106 年度

	106年1月1日	現金流量	非現金之變動 公允價值調整	106年12月31日
短期借款	\$ 1,460,636	\$ 25,434	(\$ 7,754)	\$ 1,478,316
應付短期票券	160,000	30,000	-	190,000
長期借款	91,610	(21,822)	-	69,788
	<u>\$ 1,712,246</u>	<u>\$ 33,612</u>	<u>(\$ 7,754)</u>	<u>\$ 1,738,104</u>

三二、營業租賃協議

(一) 合併公司為承租人

營業租賃係承租辦公室，租賃期間為 2~5 年。於租賃期間終止時，合併公司並無優惠承購權。

不可取消營業租賃之未來最低租賃給付總額如下：

	107年12月31日	106年12月31日
1 年內	\$ 15,427	\$ 10,292
超過 1 年但不超過 5 年	16,000	9,397
	<u>\$ 31,427</u>	<u>\$ 19,689</u>

(二) 合併公司為出租人

營業租賃係出租合併公司之環山路辦公室，租賃期間為 2 年。所有營業租賃合約均包含承租人於行使續租權時，依市場租金行情調整租金之條款。承租人於租賃期間結束時，對該不動產不具有優惠承購權。

不可取消營業租賃之未來最低租賃給付總額如下：

	107年12月31日	106年12月31日
不超過 1 年	\$ 4	\$ 24
1~5 年	-	4
	<u>\$ 4</u>	<u>\$ 28</u>

三三、資本風險管理

合併公司進行資本管理以確保集團內各企業能夠於繼續經營之前提下，藉由將債務及權益餘額最適化，以使股東報酬極大化。

合併公司採用審慎之風險管理策略並定期審核，依據業務發展策略及營運需求做出整體性的規劃，以決定合併公司適當之資本結構。

合併公司不須遵守其他外部資本規定。

三四、金融工具

(一) 公允價值之資訊－非按公允價值衡量之金融工具

107年12月31日

帳面金額	公允價值			合計	
	第1等級	第2等級	第3等級		
<u>金融資產</u>					
應收帳款、票據及其他應收款	\$ 3,336,845	\$ -	\$ 3,336,845	\$ -	\$ 3,336,845
存出保證金	159,330	-	159,330	-	159,330
<u>金融負債</u>					
按攤銷後成本衡量之金融負債：					
－銀行借款	2,102,019	-	2,102,019	-	2,102,019
－應付票據、應付帳款及其他應付款	2,156,166	-	2,156,166	-	2,156,166
－存入保證金	12,692	-	12,692	-	12,892

106年12月31日

帳面金額	公允價值			合計	
	第1等級	第2等級	第3等級		
<u>金融資產</u>					
無活絡市場債務工具投資	\$ 3,582	\$ -	\$ 3,582	\$ -	\$ 3,582
其他放款及應收款	3,553,119	-	3,553,119	-	3,553,119
存出保證金	6,909	-	6,909	-	6,909
<u>金融負債</u>					
以攤銷後成本衡量之金融負債：					
－銀行借款	1,738,104	-	1,738,104	-	1,738,104
－應付票據、應付帳款及其他應付款	2,298,687	-	2,298,687	-	2,298,687

上述第2等級及第3等級之公允價值衡量，係依收益法之現金流量折現分析決定。其中第3等級公允價值衡量所採用之重大不可觀察輸入值為反映交易對方信用風險之折現率。

合併公司管理階層認為非按公允價值衡量之金融資產及金融負債之帳面金額到期日甚近，或未來收付價格與帳面金額相當，其帳面金額趨近其公允價值。

(二) 公允價值資訊－以重複性基礎按公允價值衡量之金融工具

1. 公允價值層級

107年12月31日

	第1級	第2級	第3級	合計
<u>透過損益按公允價值衡量之金融資產</u>				
國內上市(櫃)股票	\$ 1,550	\$ -	\$ -	\$ 1,550
國外上市(櫃)股票	1,930	-	-	1,930
	<u>\$ 3,480</u>	<u>\$ -</u>	<u>\$ -</u>	<u>\$ 3,480</u>

(接次頁)

(承前頁)

	第 1 級	第 2 級	第 3 級	合 計
<u>透過其他綜合損益按公</u>				
<u>允價值衡量之金融資</u>				
<u>產</u>				
權益工具投資				
—國內上市(櫃)及				
興櫃股票	\$ 800	\$ -	\$ -	\$ 800
—國內未上市(櫃)				
及興櫃股票	-	-	1,945	1,945
債務工具投資				
—應收帳款讓售	-	262,571	-	262,571
合 計	<u>\$ 800</u>	<u>\$ 262,571</u>	<u>\$ 1,945</u>	<u>\$ 265,316</u>

106 年 12 月 31 日

	第 1 級	第 2 級	第 3 級	合 計
<u>透過損益按公允價值衡</u>				
<u>量之金融資產</u>				
持有供交易之非衍生金				
融資產	<u>\$ 2,694</u>	<u>\$ -</u>	<u>\$ -</u>	<u>\$ 2,694</u>
<u>備供出售金融資產</u>				
國內上市(櫃)有價證				
券				
—權益投資	\$ 157	\$ -	\$ -	\$ 157
—債務工具投資	-	86,970	-	86,970
國內未上市(櫃)有價				
證券				
—債務工具投資	-	13,071	-	13,071
基金受益憑證	50,044	-	-	50,044
國內未上市(櫃)有價				
證券				
—債務工具投資	-	208,737	-	208,737
	<u>\$ 50,201</u>	<u>\$ 308,778</u>	<u>\$ -</u>	<u>\$ 358,979</u>

107 及 106 年度無第 1 級與第 2 級公允價值衡量間移轉之情形。

2. 金融資產以第3級公允價值衡量之調節

107 年度

	透過其他綜合損益 按公允價值衡量 金融資產 權益工具
年初餘額	\$ -
認列於損益	-
購買	<u>1,945</u>
年底餘額	<u>\$ 1,945</u>

106 年度

	備 供 出 售 無 公 開 報 價 權益工具投資
年初餘額	\$ 435
提列減損損失	(<u>435</u>)
年底餘額	<u>\$ -</u>

107 及 106 年度總利益或損失中，無與期末持有之採第 3 級公允價值衡量之資產相關損益。

3. 第 2 等級公允價值衡量之評價技術及輸入值

<u>金融工具類別</u>	<u>評價技術及輸入值</u>
應收帳款讓售	現金流量折現法：按反映期末現時借款利率之折現率進行折現。

4. 第 3 等級公允價值衡量之評價技術及輸入值

國內未上市（櫃）權益投資係採用市場法估算公允價值，其判定係參考產業類別、同類型公司評價及公司營運情形。

(三) 金融工具之種類

	<u>107年12月31日</u>	<u>106年12月31日</u>
<u>金融資產</u>		
透過損益按公允價值衡量		
持有供交易	\$ -	\$ 2,694
強制透過損益按公允價值衡量	3,480	-

(接次頁)

(承前頁)

	107年12月31日	106年12月31日
放款及應收款(註1)	\$ -	\$ 4,933,680
備供出售金融資產	-	358,979
按攤銷後成本衡量之金融資產(註2)	5,142,047	-
透過其他綜合損益按公允價值衡量之金融資產		
權益工具投資	2,745	-
債務工具投資	262,571	-
<u>金融負債</u>		
以攤銷後成本衡量(註3)	4,270,877	4,036,791

註1：餘額係包含現金及約當現金、無活絡市場之債務工具投資、應收票據、應收帳款、其他應收款及存出保證金等以攤銷後成本衡量之放款及應收款。

註2：餘額係包含分類為現金及約當現金、債務工具投資、應收票據、應收帳款、其他應收款及存出保證金等按攤銷後成本衡量之金融資產。

註3：餘額係包含短期借款、應付短期票券、應付票據、應付帳款、其他應付款及長期借款等以攤銷後成本衡量之金融負債。

(四) 財務風險管理目的與政策

合併公司主要金融工具包括權益及債務工具投資、應收帳款、應付帳款及借款。合併公司之財務管理部門監督及管理營運有關之財務風險，該等風險包括市場風險(包含匯率風險及利率風險)、信用風險及流動性風險。

1. 市場風險

合併公司之營運活動使合併公司承擔之主要財務風險為外幣匯率變動風險(參閱下述(1))、利率變動風險(參閱下述(2))及價格風險(參閱下述(3))。

(1) 匯率風險

本公司及數個子公司從事外幣計價之銷貨與進貨交易，因而使合併公司產生匯率變動暴險。合併公司匯率暴險之管理係於政策許可之範圍內，利用遠期外匯合約管理風險。

合併公司於資產負債表日非功能性貨幣計價之貨幣性資產與貨幣性負債帳面金額（包含合併財務報表中已沖銷之非功能性貨幣計價之貨幣性項目）以及具匯率風險暴險之衍生工具帳面金額，參閱附註三九。

敏感度分析

合併公司主要受到美金匯率波動之影響。

下表詳細說明當新台幣（功能性貨幣）對各攸關外幣之匯率增加及減少 1% 時，合併公司之敏感度分析。1% 係為公司內部向主要管理階層報告匯率風險時所使用之敏感度比率，亦代表管理階層對外幣匯率之合理可能變動範圍之評估。敏感度分析僅包括流通在外之外幣貨幣性項目，並將其期末之換算以匯率變動 1% 予以調整。下表之正數係表示當新台幣相對於各相關貨幣貶值 1% 時，將使稅前淨利或權益增加之金額；當新台幣相對於各相關外幣升值 1% 時，其對稅前淨利或權益之影響將為同金額之負數。

	美 金 之 影 響	
	107年度	106年度
損 益	<u>\$ 16,589</u> (i)	<u>\$ 17,346</u> (i)

(i) 主要源自於合併公司於資產負債表日尚流通在外且未進行現金流量避險之美金計價應收、應付款項及借款。

合併公司於本期對匯率敏感度下降，主係因以美金計價之應收帳款減少所致。管理階層認為敏感度分析無法代表匯率固有風險，因資產負債表日之外幣暴險無法反映年中暴險情形。

(2) 利率風險

合併公司定期評估避險活動，使其與利率觀點及既定之風險偏好一致，以確保採用最符合成本效益之避險策略。

合併公司於資產負債表日受利率暴險之金融資產及金融負債帳面金額如下：

	107年12月31日	106年12月31日
具公允價值利率風險		
金融資產	\$ -	\$ 312,360
金融負債	70,000	190,000
具現金流量利率風險		
金融資產	1,645,872	1,370,070
金融負債	2,032,019	1,548,104

敏感度分析

下列敏感度分析係依衍生及非衍生工具於資產負債表日之利率暴險而決定。對於浮動利率負債，其分析方式係假設資產負債表日流通在外之負債金額於報導期間皆流通在外。集團內部向主要管理階層報告利率時所使用之變動率為利率增加或減少 0.5%，此亦代表管理階層對利率之合理可能變動範圍之評估。

若利率增加／減少 0.5%，在所有其他變數維持不變之情況下，合併公司 107 及 106 年度之稅前淨利將分別減少／增加 1,931 仟元及 890 仟元，主因為合併公司之變動利率借款、銀行存款所面臨現金流量利率風險之暴險。

(3) 其他價格風險

合併公司因上市櫃權益證券投資及基金受憑證投資而產生權益價格暴險。合併公司管理階層藉由持有不同風險投資組合以管理風險。此外，合併公司指派特定團隊監督價格風險並評估何時須增加被避風險之避險部位。

敏感度分析

下列敏感度分析係依資產負債表日之權益價格暴險進行。

若權益價格上漲／下跌 3%，107 年度稅前損益將因透過損益按公允價值衡量金融資產之公允價值上升／下跌而增加／減少 163 仟元。107 年度稅後其他綜合損益將因透過其他綜合損益按公允價值衡量金融資產之公允價值上升／下跌而增加／減少 24 仟元。

若權益價格上漲／下跌 3%，106 年度綜合損益將因備供出售金融資產公允價值之變動增加／減少 1,506 仟元。

合併公司於本年度對備供出售金融資產價格風險之敏感度下降，主因基金受益憑證投資工具減少所致。

2. 信用風險

信用風險係指交易對方拖欠合約義務而造成合併公司財務損失之風險。截至資產負債表日，合併公司可能因交易對方未履行義務及合併公司提供財務保證造成財務損失之最大信用風險暴險（不考慮擔保品或其他信用增強工具，且不可撤銷之最大暴險金額）主要係來自於：

- (1) 合併資產負債表所認列之金融資產帳面金額。
- (2) 合併公司提供財務保證而可能需支付之最大金額，不考量發生可能性。

金融資產受到合併公司之交易對方未履行合約義務之潛在影響。合併公司信用風險係以財務報導期間結束日公允價值為正數之合約為評估對象。合併公司之交易對方均為信用良好之金融機構及公司組織，且每年定期由專責單位監控交易對方之信用暴險程度，因此不預期有重大之信用風險。

為減輕信用風險，合併公司管理階層指派專責團隊負責授信額度之決定、授信核准及其他監控程序以確保逾期應收款項之回收已採取適當行動。合併公司與金融機構簽訂讓售應收帳款之合約及保險合約，於承購及承保額度內無須擔保應收帳款

債務人因信用風險而影響債務履約之能力。此外，合併公司於資產負債表日會逐一複核應收款項之可回收金額以確保無法回收之應收款項已提列適當減損損失。據此，合併公司管理階層認為合併公司之信用風險已顯著減少。

合併公司最大信用暴險金額為在不考量擔保品及其他信用增強之政策下，金融資產之帳面金額扣除依規定得互抵之金額及依規定認列之減損損失後之淨額。

3. 流動性風險

合併公司係透過管理及維持足夠部位之現金及約當現金以支應合併公司營運並減輕現金流量波動之影響。合併公司管理階層監督銀行融資額度使用狀況並確保借款合同條款之遵循。

銀行借款對合併公司而言係為一項重要流動性來源。截至107年及106年12月31日止，合併公司未動用之融資額度，參閱下列(2)融資額度之說明。

(1) 非衍生金融負債之流動性及利率風險表

非衍生金融負債剩餘合約到期分析係依合併公司最早可能被要求還款之日期，按金融負債未折現現金流量(包含本金及估計利息)編製。因此，合併公司可被要求立即還款之銀行借款，係列於下表最早之期間內，不考慮銀行立即執行該權利之機率；其他非衍生金融負債到期分析係依照約定之還款日編製。

以浮動利率支付之利息現金流量，其未折現之利息金額係依據資產負債表日殖利率曲線推導而得。

	107年12月31日			
	短於1年	2至3年	4至5年	5年以上
<u>非衍生金融負債</u>				
短期借款	\$ 2,025,718	\$ -	\$ -	\$ -
應付短期票券	70,000	-	-	-
應付票據及帳款	1,827,187	-	-	-
其他應付款	328,979	-	-	-
長期銀行借款	27,100	25,952	-	-
	<u>\$ 4,278,984</u>	<u>\$ 25,952</u>	<u>\$ -</u>	<u>\$ -</u>

	106年12月31日			
	短於1年	2至3年	4至5年	5年以上
<u>非衍生金融負債</u>				
短期借款	\$ 1,498,977	\$ -	\$ -	\$ -
應付短期票券	190,000	-	-	-
應付票據及帳款	2,039,921	-	-	-
其他應付款	258,766	-	-	-
長期銀行借款	24,660	47,216	-	-
	<u>\$ 4,012,324</u>	<u>\$ 47,216</u>	<u>\$ -</u>	<u>\$ -</u>

(2) 融資額度

	107年12月31日	106年12月31日
<u>無擔保銀行借款額度</u>		
— 已動用金額	\$ 1,986,452	\$ 1,478,316
— 未動用金額	4,880,000	5,607,101
	<u>\$ 6,866,452</u>	<u>\$ 7,085,417</u>
<u>有擔保銀行借款額度</u>		
— 已動用金額	\$ 45,567	\$ 69,788

(五) 金融資產轉移資訊

合併公司讓售應收帳款之相關資訊如下：

交 易 對 象	讓 售 金 額	預 支 金 額	保 留 款 金 額	額 度
<u>107年12月31日</u>				
永豐商業銀行	\$ 786,352	\$ 695,635	\$ 90,717	\$ 91,000
台新國際商業銀行	924,445	831,984	92,461	1,213,000
彰化銀行	80,674	72,606	8,068	101,360
玉山銀行	131,643	118,479	13,164	337,865
匯豐銀行	343,824	282,048	61,776	414,653
彰化銀行(2)	3,150	3,150	-	138,218
	<u>\$2,270,088</u>	<u>\$2,003,902</u>	<u>\$ 266,186</u>	
<u>106年12月31日</u>				
永豐商業銀行	\$ 506,543	\$ 383,538	\$ 123,005	\$ 660,000
台新國際商業銀行	397,125	342,012	55,113	813,000
彰化銀行	38,639	34,775	3,864	38,688
玉山銀行	67,159	60,443	6,716	148,800
匯豐銀行	313,754	277,632	36,122	342,240
彰化銀行(2)	33,560	25,816	7,744	133,920
	<u>\$1,356,780</u>	<u>\$1,124,216</u>	<u>\$ 232,564</u>	

上述額度可循環使用。

上述107及106年度債權出售之利率區間分別為2.72%~3.735%及1.53%~2.92%。

依讓售合約之約定，因商業糾紛（如銷貨退回或折讓等）而產生之損失由合併公司承擔，因信用風險而產生之損失則由該等銀行承擔。合併公司提供本票為應收帳款讓售之擔保，請參閱附註三七。

三五、關係人交易

本公司及子公司（係本公司之關係人）間之交易、帳戶餘額、收益及費損於合併時全數予以銷除，故未揭露於本附註。合併公司與其他關係人間之交易如下。

(一) 關係人名稱及其關係

關係人名稱	與合併公司之關係
威健實業股份有限公司	實質關係人
豐碩一投資有限公司	實質關係人
富經行股份有限公司	實質關係人

(二) 營業收入

帳列項目	關係人類別	107年度	106年度
銷貨收入	實質關係人	<u>\$ 3,453</u>	<u>\$ 2,237</u>

(三) 進貨

關係人類別	107年度	106年度
實質關係人	<u>\$ 43,435</u>	<u>\$ 16,297</u>

上述與關係人間之進、銷貨之交易條件與其他非關係人比較並無重大異常。

(四) 應收關係人款項（不含向關係人借款）

帳列項目	關係人類別	107年12月31日	106年12月31日
應收帳款	實質關係人	<u>\$ 1,392</u>	<u>\$ 1,350</u>

(五) 應付關係人款項（不含向關係人借款）

帳列項目	關係人類別	107年12月31日	106年12月31日
應付帳款	實質關係人	<u>\$ 4,431</u>	<u>\$ 8,734</u>

流通在外之應付關係人款項餘額未提供擔保。

(六) 取得金融資產

107 年度

關係人類別／名稱	帳 列 項 目	交易股數	交 易 標 的	取 得 價 款
豐碩一投資有限公司	透過損益按公允價值衡量之金融資產－流動	56,080	力智電子股份有限公司	\$ 1,009
		52,000	晉宏科技股份有限公司	936
				<u>\$ 1,945</u>

(七) 其他關係人交易

營業租賃－租金支出

出 租 人	標 的 物	租 期 及 租 金 支 付 方 式	107年度	106年度
威建實業股份有限公司	內湖環山路辦公大樓	租期105年1月1日至109年12月31日，每6個月為一期，按期支付租金。	\$ 2,232	\$ 2,232
威建實業股份有限公司	內湖環山路辦公大樓	租期106年1月1日至109年12月31日止，每6個月為一期，按期支付租金。	1,337	1,337
富經行股份有限公司	內湖內湖路辦公大樓	租期106年3月1日至108年2月28日止。	<u>780</u>	<u>440</u>
			<u>\$ 4,349</u>	<u>\$ 4,009</u>

營業租賃－租金收入

承 租 人	標 的 物	租 期 及 租 金 支 付 方 式	107年度	106年度
豐碩一投資有限公司	內湖環山路辦公大樓	租期104年3月1日至106年2月28日及106年3月1日至108年2月28日止，每6個月為一期，按期支付租金。	<u>\$ 24</u>	<u>\$ 24</u>

帳 列 項 目	關 係 人 類 別	107年12月31日	106年12月31日
營業費用－研展費	實質關係人	\$ 1,089	\$ 379
營業費用－其他費用	實質關係人	<u>600</u>	<u>600</u>
		<u>\$ 1,689</u>	<u>\$ 979</u>

(八) 對主要管理階層之薪酬

	107年度	106年度
短期員工福利	\$ 58,630	\$ 49,810
其他長期員工福利	<u>766</u>	<u>722</u>
	<u>\$ 59,396</u>	<u>\$ 50,532</u>

董事及其他主要管理階層之薪酬係由薪酬委員會依照個人績效及市場趨勢決定。

三六、質抵押之資產

下列資產業經提供為融資借款之擔保品：

	<u>107年12月31日</u>	<u>106年12月31日</u>
土地	\$ 186,047	\$ 186,047
房屋及建築	<u>122,096</u>	<u>108,482</u>
	<u>\$ 308,143</u>	<u>\$ 294,529</u>

上述自有土地及建築物已質押作為銀行借款之擔保，合併公司不得將質押資產作為其他借款之擔保品或出售予其他企業。

三七、重大或有負債及未認列之合約承諾

除其他附註所述者外，合併公司於資產負債表日有下列重大承諾事項及或有事項：

(一) 重大承諾

1. 截至 107 年及 106 年 12 月 31 日止，合併公司因購料已開立未使用之信用狀金額如下：

	<u>107年12月31日</u>	<u>106年12月31日</u>
美金	\$ 5,734	\$ 9,080
新台幣	49,000	32,700

2. 截至 107 年及 106 年 12 月 31 日止，合併公司分別開立 1,506,000 仟元及 1,613,000 仟元本票供銀行借款額度、應收帳款讓售額度及購料保證使用。
3. 截至 107 年及 106 年 12 月 31 日止，合併公司開立 176,024 仟元及 163,102 仟元保證函供購料保證使用。
4. 截至 107 年及 106 年 12 月 31 日止，合併公司皆開立 22,000 仟元保證函供關稅保證使用。

5. 截至 107 年及 106 年 12 月 31 日，因購置設備而簽訂之合約，承諾如下：

	107年12月31日	106年12月31日
合約總價	\$ 400	\$ 6,440
已支付	(240)	(4,420)
未支付	<u>\$ 160</u>	<u>\$ 2,020</u>

(二) 或有事項：無。

三八、重大之期後事項：無。

三九、具重大影響之外幣資產及負債資訊

以下資訊係按合併公司各個體功能性貨幣以外之外幣彙總表達，所揭露之匯率係指該等外幣換算至功能性貨幣之匯率。具重大影響之外幣資產及負債如下：

107 年 12 月 31 日

	外	幣 匯	率	帳 面 金 額
<u>金 融 資 產</u>				
<u>貨幣性項目</u>				
美 金	\$ 147,684		30.715 (美 金：新台幣)	\$ 4,536,128
美 金	330		6.8792 (美 金：人民幣)	10,136
人 民 幣	570		4.472 (人民幣：新台幣)	2,548
人 民 幣	831		1.1371 (人民幣：港 幣)	3,714
人 民 幣	1,669		0.1461 (人民幣：美 金)	7,462
港 幣	1,099		3.921 (港 幣：新台幣)	4,309
歐 元	40		35.20 (歐 元：新台幣)	1,392
英 鎊	284		38.88 (英 鎊：新台幣)	<u>11,061</u>
				<u>\$ 4,576,750</u>
<u>非貨幣性項目</u>				
採權益法之關聯				
企業及合資				
美 金	228		30.715 (美 金：新台幣)	<u>\$ 7,047</u>
<u>金 融 負 債</u>				
<u>貨幣性項目</u>				
美 金	86,504		30.715 (美 金：新台幣)	\$ 2,656,966
美 金	7,499		6.8792 (美 金：人民幣)	230,334
人 民 幣	229		4.472 (人民幣：新台幣)	1,024
人 民 幣	237		1.1371 (人民幣：港 幣)	1,062
港 幣	1,290		3.921 (港 幣：新台幣)	5,057
歐 元	32		35.20 (歐 元：新台幣)	<u>1,131</u>
				<u>\$ 2,895,574</u>

106年12月31日

	外	幣	匯	率	帳	面	金	額
<u>金融資產</u>								
<u>貨幣性項目</u>								
美金	\$	152,346		29.76 (美金：新台幣)			\$	4,533,807
人民幣		1,598		4.565 (人民幣：新台幣)				7,296
人民幣		2,418		1.199 (人民幣：港幣)				11,039
人民幣		1,627		0.1530 (人民幣：美金)				7,425
港幣		936		3.807 (港幣：新台幣)				3,563
日幣		4,769		0.2642 (日元：新台幣)				1,260
英鎊		239		40.11 (英鎊：新台幣)				9,578
								<u>\$ 4,573,968</u>
<u>非貨幣性項目</u>								
採權益法之關聯企業及合資								
美金		439		29.76 (美金：新台幣)			\$	<u>13,071</u>
<u>金融負債</u>								
<u>貨幣性項目</u>								
美金		87,184		29.76 (美金：新台幣)			\$	2,594,601
美金		6,875		6.534 (美金：人民幣)				204,595
人民幣		341		4.565 (人民幣：新台幣)				1,557
港幣		1,481		3.807 (港幣：新台幣)				5,639
歐元		32		35.57 (歐元：新台幣)				1,143
								<u>\$ 2,807,535</u>

合併公司主要承擔美元及人民幣之外幣匯率風險。以下資訊係按持有外幣個體之功能性貨幣彙總表達，所揭露之匯率係指該等功能性貨幣換算至表達貨幣之匯率。具重大影響之外幣兌換損益（已實現及未實現）如下：

功能性貨幣	107年度		106年度	
	功能性貨幣 兌表達貨幣	淨兌換(損)益	功能性貨幣 兌表達貨幣	淨兌換(損)益
新台幣	1 (新台幣：新台幣)	\$ 45,436	1 (新台幣：新台幣)	(\$ 94,354)
人民幣	4.472 (人民幣：新台幣)	(21,312)	4.565 (人民幣：新台幣)	10,629
港幣	3.921 (港幣：新台幣)	53	3.807 (港幣：新台幣)	1,087
		<u>\$ 24,177</u>		<u>(\$ 82,638)</u>

四十、附註揭露事項

(一) 重大交易事項及(二)轉投資事業相關資訊：

1. 資金貸與他人：無。
2. 為他人背書保證。(附表一)
3. 期末持有有價證券情形。(附表二)
4. 累積買進或賣出同一有價證券之金額達新臺幣 3 億元或實收資本額 20%以上：(附表三)。
5. 取得不動產之金額達新臺幣 3 億元或實收資本額 20%以上：無。
6. 處分不動產之金額達新臺幣 3 億元或實收資本額 20%以上：無。
7. 與關係人進、銷貨之金額達新臺幣 1 億元或實收資本額 20%以上。(附表四)
8. 應收關係人款項達新臺幣 1 億元或實收資本額 20%以上：(附表五)。
9. 從事衍生工具交易：無。
10. 其他：母子公司間及各子公司間之業務關係及重要交易往來情形及金額。(附表六)
11. 被投資公司資訊。(附表七)

(三) 大陸投資資訊：

1. 大陸被投資公司名稱、主要營業項目、實收資本額、投資方式、資金匯出入情形、持股比例、投資損益、期末投資帳面金額、已匯回投資損益及赴大陸地區投資限額。(附表八)
2. 與大陸被投資公司直接或間接經由第三地區所發生下列之重大交易事項，及其價格、付款條件、未實現損益：(附表九)
 - (1) 進貨金額及百分比與相關應付款項之期末餘額及百分比。
 - (2) 銷貨金額及百分比與相關應收款項之期末餘額及百分比。
 - (3) 財產交易金額及其所產生之損益數額。
 - (4) 票據背書保證或提供擔保品之期末餘額及其目的。
 - (5) 資金融通之最高餘額、期末餘額、利率區間及當期利息總額。

(6) 其他對當期損益或財務狀況有重大影響之交易事項，如勞務之提供或收受等。

四一、部門資訊

提供給主要營運決策者用以分配資源及評量部門績效之資訊，著重於地區別之角度經營。合併公司之應報導部門如下：

中國地區：設立在中國大陸、香港地區之製造及代理銷售，包含 HAPPY ON 公司、EAST PROFIT 公司、威豐公司、嘉合豐公司及豐藝（上海）公司。

非中國地區：設立在非中國大陸地區（歐美及亞洲）之製造及代理銷售，包含本公司、勁豐公司及 PROMATE USA 公司。

主要營運決策者將製造及代理銷售視為個別營運部門，惟編製財務報告時，合併公司考量下列因素，將該等營運部門彙總視為單一營運部門：

1. 該等營運部門具有類似風險之客戶；
2. 產品交付客戶之方式相同。

(一) 部門收入與營運結果

本合併公司繼續營業單位之收入與營運結果依應報導部門分析如下：

	107年度		
	中國地區	非中國地區	合計
部門收入	<u>\$ 6,901,736</u>	<u>\$ 12,810,500</u>	<u>\$ 19,712,236</u>
部門損益	<u>\$ 226,687</u>	<u>\$ 557,342</u>	\$ 784,029
利息收入			6,345
利息費用			(54,809)
權益法認列之投資損失			(2,795)
兌換利益			24,177
其他損失			(5,221)
稅前淨利（繼續營業單位）			<u>\$ 751,726</u>

	106年度		
	中國地區	非中國地區	合計
部門收入	<u>\$ 6,782,034</u>	<u>\$ 11,702,077</u>	<u>\$ 18,484,111</u>
部門損益	<u>\$ 168,741</u>	<u>\$ 428,339</u>	\$ 597,080
利息收入			2,949
利息費用			(31,876)
權益法認列之投資損失			(368)
兌換損失			(82,638)
其他利益			<u>1,679</u>
稅前淨利 (繼續營業單位)			<u>\$ 486,826</u>

以上報導之收入係與外部客戶交易所產生。107及106年度部門間銷售業已銷除。

部門利益係指各個部門所賺取之利潤，不包含應分攤之總部管理成本與董事酬勞、採用權益法之關聯企業損益份額、處分關聯企業損益、租金收入、利息收入、處分不動產、廠房及設備損益、處分投資損益、外幣兌換淨(利益)損失、金融工具評價損益、財務成本以及所得稅費用。此衡量金額係提供予主要營運決策者，用以分配資源予部門及評量其績效。

(二) 部門總資產與負債

	107年12月31日	106年12月31日
<u>部 門 資 產</u>		
繼續營業部門		
中國地區	\$ 1,374,670	\$ 1,342,121
非中國地區	<u>5,423,541</u>	<u>4,797,678</u>
部門資產總額	6,798,211	6,139,799
未分攤之資產	<u>1,989,334</u>	<u>2,149,668</u>
合併資產總額	<u>\$ 8,787,545</u>	<u>\$ 8,289,467</u>
<u>部 門 負 債</u>		
繼續營業部門		
中國地區	\$ 31,840	\$ 28,128
非中國地區	<u>2,404,679</u>	<u>2,505,688</u>
部門負債總額	2,436,519	2,533,816
未分攤之負債	<u>2,309,760</u>	<u>1,875,459</u>
合併負債總額	<u>\$ 4,746,279</u>	<u>\$ 4,409,275</u>

基於監督部門績效及分配資源予各部門之目的：

1. 應報導部門主要係以其持有及使用之應收款項、存貨及不動產、廠房及設備進行績效評估外，其餘資產均未分攤；以及
2. 除借款、其他金融負債與當期及遞延所得稅負債以外之所有負債均分攤至應報導部門。應報導部門共同承擔之負債係按部門資產之比例分攤。

(三) 主要產品及勞務之收入

本公司繼續營業單位之主要產品及勞務之收入分析如下：

	107年度	106年度
特定應用暨液晶面板相關產品	\$ 6,377,052	\$ 7,418,133
線性／分散式元件	7,760,386	6,910,172
應用晶片	1,407,152	1,270,842
影像處理 IC	3,006,336	2,284,563
其他	1,161,310	600,401
	<u>\$ 19,712,236</u>	<u>\$ 18,484,111</u>

(四) 地區別資訊

本合併公司來自外部客戶之收入依客戶所在地區分之資訊列示如下：

地 區	107年度	106年度
亞 洲	\$ 17,477,506	\$ 16,293,363
美 洲	1,551,291	1,544,057
歐 洲	678,259	641,988
其 他	5,180	4,703
	<u>\$ 19,712,236</u>	<u>\$ 18,484,111</u>

(五) 主要客戶資訊

107 及 106 年度無其他來自單一客戶之收入達本合併公司收入淨額 10%以上者。

豐藝電子股份有限公司及子公司

為他人背書保證

民國 107 年度

附表一

單位：新台幣仟元

編號	背書保證者 公司名稱	被背書保證對象		對單一企業 背書保證限額 (註二)	本期最高背書 保證餘額	期末背書 保證餘額	實際動支金額	以財產擔保之 背書保證金額	累計背書保證 金額佔最近期 財務報表淨值 之比率%	背書保證最高 限額(註二)	屬母公 司背書 保證	屬子公 司背書 保證	屬對大陸地 區背書保證
		公司名稱	關係										
0	本公司	嘉合豐電子(深圳) 有限公司	註一	\$1,291,877	\$ 98,243	\$ 98,243	\$ 43,826	\$ -	2.66	\$1,845,538	Y	N	Y
1	豐藝電子 (上海) 有限公司	嘉合豐電子(深圳) 有限公司		1,291,877	27,882	26,832	26,832	26,832	0.73	1,845,538	N	N	Y

註一：本公司之子公司

註二：(1)背書保證限額係本公司依證券交易法第三十六條、第三十八條暨財政部證券暨期貨管理委員會 86 年 2 月 12 日(86)台財證(六)第 00669 號函規定及股東會同意通過之背書保證作業程序辦理：本公司對外辦理背書保證之總額為股權淨值 50%及對單一企業為背書保證之限額為股權淨值 35%。

(2)依上述規定，本公司 107 年度對外辦理背書保證之最高限額為淨值 3,691,076 (仟元) $\times 50\% = 1,845,538$ (仟元)；另對單一企業背書保證之限額為淨值 3,691,076 (仟元) $\times 35\% = 1,291,877$ (仟元)。

豐藝電子股份有限公司及子公司

期末持有有價證券情形

民國 107 年 12 月 31 日

附表二

單位：新台幣仟元

持有之公司	有價證券種類及名稱	與有價證券發行人之關係	帳列科目	期末				備註
				股數(單位)	帳面金額	持股比例%	市價	
本公司	股票： 聯陽半導體股份有限公司	無	透過其他綜合損益按公允價值衡量之金融資產—非流動	4,420	\$ 134	-	\$ 134	上市(櫃)公司
	緯穎科技股份有限公司	"	"	2,403	666	-	666	非上市(櫃)公司
	恆耀電子股份有限公司	"	"	156,249	-	20.6	-	非上市(櫃)公司
	JAM TECHNOLOGIES, INC.	"	"	77,821	-	特別股	-	"
	ALWAYS POSITIVE SOLAR SILICON, INC.	"	"	525,000	-	特別股	-	"
	神通電腦有限公司(原艾迪訊科技股份有限公司)	"	"	18,140	-	0.07	-	"
	悠游云股份有限公司	"	"	8,889	-	12.70	-	"
	力智電子股份有限公司	"	"	56,080	1,009		1,009	"
	晉弘科技股份有限公司	"	"	52,000	936		936	"
				<u>\$ 2,745</u>				
本公司	股票： 威馳克媒體集團股份有限公司	"	透過損益公允價值衡量之金融資產—流動	10,000	\$ 1,550		1,550	上市(櫃)公司
	HAPPY ON SUPPLY CHAIN MANAGEMENT LTD. 富智康集團有限公司	"	"	50,000	161	-	161	國外上市(櫃)公司
	長江實業(集團)有限公司	"	"	6,000	1,769	-	1,769	國外上市(櫃)公司
					<u>\$ 3,480</u>			

註：投資子公司、關聯企業及合資權益相關資訊，請參閱附表七及附表八。

豐藝電子股份有限公司及子公司

累積買進或賣出同一有價證券之金額達新臺幣 3 億元或實收資本額 20%以上

民國 107 年度

附表三

單位：除另予註明者外，為美金及新台幣仟元

買、賣之公司	有價證券種類及名稱 (註 1)	帳列科目	交易對象	關係	期初		買入 (註 2)		賣出 (註 2)				期末	
					股數	金額	股數	金額	股數	售價	帳面成本	處分(損)益	股數	金額
勁豐電子股份有限公司	債券—Mizuho Financial Group Inc.	按攤銷後成本衡量之金融資產—流動	中華票券股份有限公司	無	-	\$ 29,806 USD 1,002	-	\$ 396,341 USD13,025	-	\$ 426,371 USD14,035	\$ 426,147 USD14,027	\$ 224 USD 8	-	\$ -
	債券—中國建設銀行(亞洲)	"	"	"	-	-	-	350,738 USD12,013	-	350,997 USD12,022	350,738 USD12,013	259 USD 9 (註 4)	-	-

註 1：本表所稱有價證券，係指股票、債券、受益憑證及上述項目所衍生之有價證券。

註 2：累計買進、賣出金額應按市價分開計算是否達 3 億元或實收資本額 20%。

註 3：實收資本額係指母公司之實收資本額。發行人股票無面額或每股面額非屬新臺幣 10 元者，有關實收資本額 20%之交易金額規定，以資產負債表歸屬於母公司業主之權益 10%計算之。

註 4：屬於附買回條件債券到期後所收取之利息，帳列利息收入。

豐藝電子股份有限公司及子公司

與關係人進、銷貨之金額達新台幣 1 億元或實收本額 20%以上

民國 107 年度

附表四

單位：新台幣仟元

進(銷)貨之公司	交易對象	關係	交易情形				交易條件與一般交易不同之情形及原因		應收(付)票據、帳款		備註	
			進(銷)貨金額	佔總進(銷)貨之比率%	授信期間	單價	授信期間	餘額	佔總應收(付)票據、帳款之比率%			
本公司	勁豐電子股份有限公司	子公司	銷貨	\$ 303,706	1.69%	與一般客戶無重大差異	\$ -	-	應收帳款	\$ 33,546	1.04%	
	嘉合豐電子(深圳)有限公司	孫公司	"	530,931	2.95%	"	-	-	應收帳款	114,105	3.55%	
	豐藝電子(上海)有限公司	孫公司	"	210,032	1.17%	"	-	-	其他應收款	7,074	0.22%	
									應收帳款	19,929	0.62%	

豐藝電子股份有限公司及子公司

應收關係人款項達新台幣 1 億元或實收資本額 20%以上

民國 107 年 12 月 31 日

附表五

單位：除另予註明者外，為新台幣仟元

帳列應收款項之公司	交易對象	關係	應收關係人款項餘額	週轉率	逾期應收關係人款項		應收關係人款項期後收回金額	提列備抵呆帳金額
					金額	處理方式		
本公司	嘉合豐電子(深圳)有限公司	孫公司	應收帳款 \$ 114,105	3.60 次/年	\$ -	—	\$ 98,761	\$ -

註：屬合併個體之關係人交易業已調整沖銷。

豐藝電子股份有限公司及子公司

母子公司間業務關係及重要交易往來情形

民國 107 年度

附表六

單位：新台幣仟元

編號 (註一)	交易人名稱	交易往來對象	與交易人之關係 (註二)	交易往來情形			
				科目	金額	交易條件	佔合併總營收或 總資產之比率 (註三)
0	豐藝公司	勁豐公司	1	銷貨收入	\$ 303,706	與一般客戶無重大差異	1.54%
			1	進貨	23,921		0.12%
			1	租金收入	11,148		0.06%
		HAPPY ON 公司	1	應收帳款	33,546		0.38%
			1	運費	53,895		0.27%
			1	租金支出	6,976		0.04%
		嘉合豐公司	1	銷貨收入	530,931		2.69%
			1	應收帳款	114,105		1.30%
			1	其他費用	27,746		0.14%
			豐藝(上海)公司	1	銷貨收入		210,032
1	應收帳款	19,929		0.23%			
1	其他費用	22,199		0.11%			
1	勁豐公司	PROMATE USA 公司	3	勞務費	15,363	0.08%	

註一：母公司及子公司相互間之業務往來資訊於編號欄註明，編號之填寫方法如下：

1. 母公司填 0。
2. 子公司依公司別由阿拉伯數字 1 開始依序編號。

註二：與交易人之關係有以下三種：

1. 母公司對子公司。
2. 子公司對母公司。
3. 子公司對子公司。

註三：交易往來金額佔合併總營收或總資產比率之計算，若屬資產負債科目者，以期末餘額佔合併總資產之方式計算；若屬損益科目者，以期末累積金額佔合併總營收之方式計算。

註四：屬合併個體之關係人交易業已調整沖銷。

豐藝電子股份有限公司及子公司

被投資公司名稱、所在地區.....等相關資訊

民國 107 年度

附表七

單位：新台幣仟元

投資公司名稱	被投資公司名稱	所 在 地 區	主 要 營 業 項 目	原 始 投 資 金 額		期 末 持 有		被投資公司 本期損益	本期認列之 投資損益	備 註	
				本 期 期 末	上 期 期 末	股數(仟股)	比 率 %				帳 面 金 額
本 公 司	<u>具控制能力</u> 勁豐電子股份有限公司	台北市內湖區環山路一段 30號1樓	電子材料之買賣業務及 電子零組件製造業	\$ 297,301	\$ 261,888	25,324	66.20	\$ 684,794	\$ 186,286	\$ 121,833	子 公 司
	PROMATE INTERNATIONAL CO., LTD.	香 港	一般投資業務	52,101	52,101	12,360	100.00	41,119	(8,322)	(8,322)	子 公 司
	HAPPY ON SUPPLY CHAIN MANAGEMENT LTD.	香 港	倉儲物流業務	12,124	12,124	3,000	100.00	33,055	587	587	子 公 司
	EAST PROFIT INTERNATIONAL LTD.	香 港	電子零組件加工及買賣 業務	-	35,684	-	-	-	-	-	子 公 司
	PROMATE ELECTRONICS COMPANY USA	美 國	電子材料之買賣業務	606	606	20	100.00	8,761	1,165	1,165	子 公 司
本 公 司	<u>具重大影響力</u> 豐碩創投股份有限公司	台北市南京東路三段 248 號 11 樓	一般投資業務	17,215	17,215	11	21.62	7,047	(12,927)	(2,795)	採權益法評 價被投資 公司
勁豐電子股份有 限公司	<u>具控制能力</u> PROMATE JAPAN Inc.	東 京	電子材料之買賣業務	2,791	2,791	10	100.00	2,094	1,085	1,085	子 公 司

註：大陸被投資公司相關資訊請參閱附表八。

豐藝電子股份有限公司及子公司

大陸投資資訊

民國 107 年度

附表八

單位：新台幣仟元；外幣仟元

1. 大陸被投資公司名稱、主要營業項目、實收資本額、投資方式、資金匯出入、持股比例、投資損益、投資帳面價值及匯回投資損益情形：

大陸被投資公司名稱	主要營業項目	實收資本額	投資方式	本期期初自台灣匯出累積投資金額	本期匯出或收回投資金額		本期期末自台灣匯出累積投資金額	被投資公司本期損益	本公司直接或間接投資之持股比例%	本期認列投資損益	期末投資帳面價值	截至本期止已匯回台灣之投資收益
					匯出	收回						
嘉合豐電子(深圳)有限公司	國際貿易、轉口貿易、保稅區企業間之貿易及貿易代理	\$ 6,782 (USD 200)	由 PROMATE INTERNATIONAL CO., LIMITED 投資持股 100% 股權 (註 1)	\$ 6,782 USD 200	\$ -	\$ -	\$ 6,782 USD 200	(\$ 8,958) (註 3)	100	(\$ 8,958) (註 3)	\$ 3,510	\$ -
豐藝電子(上海)有限公司	"	32,500 (USD 1,000)	" (註 2)	32,500 USD 1,000	-	-	32,500 USD 1,000	663 (註 3)	100	663 (註 3)	28,947	-

2. 赴大陸地區投資限額：

本期期末累計自台灣匯出赴大陸地區投資金額	經濟部投審會核准投資金額	依經濟部投審會規定赴大陸地區投資限額
\$ 39,282 USD 1,200	\$ 39,282 USD 1,200	\$ 2,424,760

註 1：本公司轉投資 PROMATE INTERNATIONAL CO., LIMITED 嗣後於 97 年 10 月由本公司轉投資大陸地區，獨資設立嘉合豐電子(深圳)有限公司，本項投資案業經本公司 97 年 10 月董事會通過，並報經濟部投審會經審二字第 9800118390 號函核備在案。

註 2：本公司轉投資 PROMATE INTERNATIONAL CO., LIMITED 嗣後於 98 年 11 月由本公司轉投資大陸地區，獨資設立豐藝電子(上海)有限公司，本項投資案業經本公司 98 年 7 月董事會通過，並報經濟部投審會經審二字第 09900024680 號函核備在案。

註 3：係依據同期間經會計師查核之財務報表認列損益。

豐藝電子股份有限公司及子公司

與大陸被投資公司直接或間接經由第三地區所發生下列之重大交易事項及其價格、付款條件、未實現損益及其他相關資訊

民國 107 年度

附表九

單位：新台幣仟元；外幣仟元

關 係 人 名 稱	本公司與關係人之關係	交 易 類 型	金 額	交 易 條 件			應 收 (付) 票 據 、 帳 款		未 實 現 損 益
				價 格	付 款 條 件	與一般交易之比較	餘 額	百分比 (%)	
嘉合豐電子(深圳)有限公司	本公司間接持股 100% 之孫公司	銷 貨	\$ 530,931	與一般交易無重大 差異	與一般交易無重大 差異	無重大差異	應收帳款 \$ 114,105	3.59%	\$ 25
		其他費用	27,746	"	"	"			
豐藝電子(上海)有限公司	本公司間接持股 100% 之孫公司	銷 貨	210,032	"	"	"	應收帳款 19,929	0.63%	47
		其他費用	22,199	"	"	"			

1. 大陸投資公司直接與間接經由第三地區事業提供背書、保證或提供擔保品情形：附表一。
2. 與大陸投資公司直接與間接經由第三地區提供資金融通情形：無。
3. 其他對當期損益或財務狀況有重大影響之交易事項：無。

豐藝電子股份有限公司及子公司

合併財務報告暨會計師查核報告
民國108及107年度

地址：台北市內湖區環山路1段32號4樓

電話：(02)26590303

§ 目 錄 §

項	目 頁	次	財 務 報 表 附 註 編 號
一、封 面	1		-
二、目 錄	2		-
三、關係企業合併財務報告聲明書	3		-
四、會計師查核報告	4~7		-
五、合併資產負債表	8		-
六、合併綜合損益表	9~11		-
七、合併權益變動表	12		-
八、合併現金流量表	13~15		-
九、合併財務報表附註			
(一) 公司沿革	16		一
(二) 通過財務報告之日期及程序	16		二
(三) 新發布及修訂準則及解釋之適用	16~20		三
(四) 重要會計政策之彙總說明	20~33		四
(五) 重大會計判斷估計及假設不確定性之主要來源	33		五
(六) 重要會計項目之說明	34~78		六~三三
(七) 關係人交易	78~81		三四
(八) 質押之資產	81		三五
(九) 重大或有負債及未認列之合約承諾	81~82		三六
(十) 重大之災害損失	-		-
(十一) 重大之期後事項	82		三七
(十二) 其 他	82		三八
(十三) 具重大影響之外幣資產與負債	82~84		三九
(十三) 附註揭露事項	84~85、89~98		四十
1. 重大交易事項相關資訊			
2. 轉投資事業相關資訊			
3. 大陸投資資訊			
4. 母子公司間業務關係及重要交易往來情形			
(十四) 部門資訊	85~88		四一

關係企業合併財務報告聲明書

本公司 108 年度（自 108 年 1 月 1 日至 12 月 31 日止）依「關係企業合併營業報告書關係企業合併財務報表及關係報告書編製準則」應納入編製關係企業合併財務報表之公司與依國際財務報導準則第 10 號應納入編製母子公司合併財務報表之公司均相同，且關係企業合併財務報表所應揭露相關資訊於前揭母子公司合併財務報告中均已揭露，爰不再另行編製關係企業合併財務報表。

特此聲明

公司名稱：豐藝電子股份有限公司



負責人：陳 澄 芳



中 華 民 國 109 年 3 月 27 日

會計師查核報告

豐藝電子股份有限公司 公鑒：

查核意見

豐藝電子股份有限公司及其子公司（豐藝集團）民國 108 年及 107 年 12 月 31 日之合併資產負債表，暨民國 108 年及 107 年 1 月 1 日至 12 月 31 日之合併綜合損益表、合併權益變動表、合併現金流量表以及合併財務報表附註（包括重大會計政策彙總），業經本會計師查核竣事。

依本會計師之意見，上開合併財務報表在所有重大方面係依照證券發行人財務報告編製準則暨經金融監督管理委員會認可並發布生效之國際財務報導準則、國際會計準則、解釋及解釋公告編製，足以允當表達豐藝集團民國 108 年及 107 年 12 月 31 日之合併財務狀況，暨民國 108 年及 107 年 1 月 1 日至 12 月 31 日之合併財務績效及合併現金流量。

查核意見之基礎

本會計師民國 108 年度係依照會計師查核簽證財務報表規則、金融監督管理委員會 109 年 2 月 25 日金管證審字第 1090360805 號函及一般公認審計準則執行查核工作；民國 107 年度係依照會計師查核簽證財務報表規則及一般公認審計準則執行查核工作。本會計師於該等準則下之責任將於會計師查核合併財務報表之責任段進一步說明。本會計師所隸屬事務所受獨立性規範之人員已依會計師職業道德規範，與豐藝集團保持超然獨立，並履行該規範之其他責任。本會計師相信已取得足夠及適切之查核證據，以作為表示查核意見之基礎。

關鍵查核事項

關鍵查核事項係指依本會計師之專業判斷，對豐藝集團民國 108 年度合併財務報表之查核最為重要之事項。該等事項已於查核合併財務報表整體及形成查核意見之過程中予以因應，本會計師並不對該等事項單獨表示意見。

茲對豐藝電子股份有限公司及其子公司（豐藝集團）民國 108 年度合併財務報表之關鍵查核事項敘明如下：

特定客戶發生之銷貨收入

豐藝集團主係銷售分散式元件、液晶顯示面板產品及影像處理 IC。民國 109 年度認列營業收入新台幣 22,824,272 仟元，較去年同期營業收入新台幣 19,712,236 仟元成長 16%，基於重要性及審計準則公報對收入認列預設為顯著風險，因此本會計師認為豐藝集團對特定客戶發生之銷貨收入列為本年度查核關鍵事項。有關收入認列政策之說明請參閱附註四(十三)所述。

本會計師經瞭解豐藝集團銷貨收入營運流程（包含授信管理、核准訂單及出貨程序等之內部控制流程），且執行下列主要查核程序：

1. 執行特定客戶之母體選樣抽核，確認其授信管理核准情形；執行查核確認客戶訂單、出貨單、出口報單及發票（或 Invoice）等相關憑證並驗證收入認列資訊是否相符，及核對現金收款或期後收款對象與銷貨對象的一致性，以確認銷貨的發生。
2. 執行特定客戶資產負債表日後期間交易，是否發生重大銷貨退回及折讓情形，確認前述交易之發生。依據特定客戶授信期間為基準，衡量其銷貨產生之帳款帳齡期間狀況以評估判斷銷貨發生是否合理。

其他事項

豐藝電子股份有限公司業已編製民國 108 及 107 年度之個體財務報表，並經本會計師出具無保留意見之查核報告在案，備供參考。

管理階層與治理單位對合併財務報表之責任

管理階層之責任係依照證券發行人財務報告編製準則暨經金融監督管理委員會認可並發布生效之國際財務報導準則、國際會計準則、解釋及解釋公告編製允當表達之合併財務報表，且維持與合併財務報表編製有關之必要內部控制，以確保合併財務報表未存有導因於舞弊或錯誤之重大不實表達。

於編製合併財務報表時，管理階層之責任亦包括評估豐藝集團繼續經營之能力、相關事項之揭露，以及繼續經營會計基礎之採用，除非管理階層意圖清算豐藝集團或停止營業，或除清算或停業外別無實際可行之其他方案。

豐藝集團之治理單位（含審計委員會）負有監督財務報導流程之責任。

會計師查核合併財務報表之責任

本會計師查核合併財務報表之目的，係對合併財務報表整體是否存有導因於舞弊或錯誤之重大不實表達取得合理確信，並出具查核報告。合理確信係高度確信，惟依照一般公認審計準則執行之查核工作無法保證必能偵出合併財務報表存有之重大不實表達。不實表達可能導因於舞弊或錯誤。如不實表達之個別金額或彙總數可合理預期將影響合併財務報表使用者所作之經濟決策，則被認為具有重大性。

本會計師依照一般公認審計準則查核時，運用專業判斷並保持專業上之懷疑。本會計師亦執行下列工作：

1. 辨認並評估合併財務報表導因於舞弊或錯誤之重大不實表達風險；對所評估之風險設計及執行適當之因應對策；並取得足夠及適切之查核證據以作為查核意見之基礎。因舞弊可能涉及共謀、偽造、故意遺漏、不實聲明或踰越內部控制，故未偵出導因於舞弊之重大不實表達之風險高於導因於錯誤者。
2. 對與查核攸關之內部控制取得必要之瞭解，以設計當時情況下適當之查核程序，惟其目的非對豐藝集團內部控制之有效性表示意見。
3. 評估管理階層所採用會計政策之適當性，及其所作會計估計與相關揭露之合理性。
4. 依據所取得之查核證據，對管理階層採用繼續經營會計基礎之適當性，以及使豐藝集團繼續經營之能力可能產生重大疑慮之事件或情況是否存在重大不確定性，作出結論。本會計師若認為該等事件或情況存在重大不確定性，則須於查核報告中提醒合併財務報表使用者注意合併財務報表之相關揭露，或於該等揭露係屬不適當時修正查核意見。本會計師之結論係以截至查核報告日所取得之查核證據為基礎。惟未來事件或情況可能導致豐藝集團不再具有繼續經營之能力。

5. 評估合併財務報表（包括相關附註）之整體表達、結構及內容，以及合併財務報表是否允當表達相關交易及事件。
6. 對於集團內組成個體之財務資訊取得足夠及適切之查核證據，以對合併財務報表表示意見。本會計師負責集團查核案件之指導、監督及執行，並負責形成集團查核意見。

本會計師與治理單位溝通之事項，包括所規劃之查核範圍及時間，以及重大查核發現（包括於查核過程中所辨認之內部控制顯著缺失）。

本會計師亦向治理單位提供本會計師所隸屬事務所受獨立性規範之人員已遵循會計師職業道德規範中有關獨立性之聲明，並與治理單位溝通所有可能被認為會影響會計師獨立性之關係及其他事項（包括相關防護措施）。

本會計師從與治理單位溝通之事項中，決定對豐藝集團民國 108 年度合併財務報表查核之關鍵查核事項。本會計師於查核報告中敘明該等事項，除非法令不允許公開揭露特定事項，或在極罕見情況下，本會計師決定不於查核報告中溝通特定事項，因可合理預期此溝通所產生之負面影響大於所增進之公眾利益。

勤業眾信聯合會計師事務所

會計師 李麗鳳

李麗鳳



會計師 翁博仁

翁博仁



證券暨期貨管理委員會核准文號
台財證六字第 0930128050 號

金融監督管理委員會核准文號
金管證審字第 1010028123 號

中 華 民 國 109 年 3 月 27 日

豐藝電子股份有限公司及子公司

合併資產負債表

民國 108 年及 107 年 12 月 31 日

單位：新台幣仟元

代碼	資 產	108年12月31日			107年12月31日		
		金	額	%	金	額	%
	流動資產						
1100	現金及約當現金(附註四、六及三三)	\$	1,625,366	16	\$	1,645,872	19
1110	透過損益按公允價值衡量之金融資產-流動(附註四、七、三三及三四)		4,560	-		3,480	-
1136	按攤銷後成本衡量之金融資產-流動(附註四、九、三三及三五)		2,423	-		-	-
1150	應收票據(附註四、十一、二五及三三)		70,548	1		53,418	1
1170	應收帳款(附註四、十、十一、二五及三三)		4,010,907	40		3,293,293	37
1180	應收帳款-關係人(附註四、十一、二五、三三及三四)		666,208	7		176,698	2
1200	其他應收款(附註四、十一及三三)		66,693	1		76,007	1
1220	本期所得稅資產(附註四及二七)		31,894	-		1,285	-
130X	存貨(附註四及十二)		2,721,980	27		2,863,886	33
1470	其他流動資產(附註十八)		16,070	-		22,056	-
11XX	流動資產總計		<u>9,216,649</u>	<u>92</u>		<u>8,135,995</u>	<u>93</u>
	非流動資產						
1517	透過其他綜合損益按公允價值衡量之金融資產-非流動(附註四、八及三三)		32,450	-		2,745	-
1550	採用權益法之投資(附註四及十四)		4,693	-		7,047	-
1600	不動產、廠房及設備(附註四、十五、三一、三五及四一)		388,807	4		410,916	5
1755	使用權資產(附註三、四、十六及三四)		136,029	1		-	-
1780	其他無形資產(附註四、十七)		10,579	-		13,216	-
1840	遞延所得稅資產(附註四及二七)		74,189	1		58,296	-
1990	其他非流動資產(附註十一、十八、三一及三三)		160,141	2		159,330	2
15XX	非流動資產總計		<u>806,888</u>	<u>8</u>		<u>651,550</u>	<u>7</u>
1XXX	資 產 總 計	\$	<u>10,023,537</u>	<u>100</u>	\$	<u>8,787,545</u>	<u>100</u>
	負債及權益						
	流動負債						
2100	短期借款(附註十九、三一、三三及三六)	\$	2,712,284	27	\$	1,986,452	23
2110	應付短期票券(附註十九、三一、三三及三六)		210,000	2		70,000	1
2130	合約負債-流動(附註二一及二五)		104,410	1		93,251	1
2150	應付票據(附註二十及三三)		30	-		263	-
2170	應付帳款(附註二十及三三)		1,925,049	19		1,792,914	20
2180	應付帳款-關係人(附註二十、三三及三四)		24,035	-		4,431	-
2219	其他應付款-其他(附註二一及三三)		365,797	4		328,980	4
2230	本期所得稅負債(附註四及二七)		28,879	1		149,465	2
2250	負債準備-流動(附註四及二二)		11,164	-		14,817	-
2280	租賃負債-流動-非關係人(附註三、四、十六、三一及三三)		30,538	1		-	-
2280	租賃負債-流動-關係人(附註三、四、十六、三一、三三及三四)		3,392	-		-	-
2320	一年內到期之長期借款(附註十九、三一、三四及三六)		18,828	-		26,739	-
2399	其他流動負債-其他(附註二一)		223,472	2		130,968	1
21XX	流動負債總計		<u>5,657,878</u>	<u>57</u>		<u>4,598,280</u>	<u>52</u>
	非流動負債						
2540	長期借款(附註十九、三一、三三及三六)		-	-		18,828	-
2550	負債準備-非流動(附註四及二二)		6,960	-		12,198	-
2580	租賃負債-非流動-非關係人(附註三、四、十六、三一及三三)		92,198	1		-	-
2580	租賃負債-非流動-關係人(附註三、四、十六、三一、三三及三四)		10,166	-		-	-
2570	遞延所得稅負債(附註四及二七)		110,529	1		58,276	1
2640	淨確定福利負債-非流動(附註四及二三)		47,419	-		46,005	1
2670	其他非流動負債(附註二一)		60,046	1		12,692	-
25XX	非流動負債總計		<u>327,318</u>	<u>3</u>		<u>147,999</u>	<u>2</u>
2XXX	負債總計		<u>5,985,196</u>	<u>60</u>		<u>4,746,279</u>	<u>54</u>
	歸屬於本公司業主之權益(附註二三、二四、二九及三十)						
	股本						
3110	普通股		1,790,452	18		1,790,452	20
3200	資本公積		657,690	7		657,809	8
	保留盈餘						
3310	法定盈餘公積		771,714	8		719,517	8
3320	特別盈餘公積		4,789	-		4,544	-
3350	未分配盈餘		468,168	4		523,543	6
3300	保留盈餘總計		1,244,671	12		1,247,604	14
3400	其他權益	(15,205)	-	(4,789)	-
31XX	本公司業主權益總計		<u>3,677,608</u>	<u>37</u>		<u>3,691,076</u>	<u>42</u>
36XX	非控制權益(附註二四、二九及三十)		360,733	3		350,190	4
3XXX	權益總計		<u>4,038,341</u>	<u>40</u>		<u>4,041,266</u>	<u>46</u>
	負債與權益總計	\$	<u>10,023,537</u>	<u>100</u>	\$	<u>8,787,545</u>	<u>100</u>

後附之附註係本合併財務報告之一部分。

董事長：陳澄芳



經理人：陳澄芳



會計主管：邱慧玲



豐藝電子股份有限公司及子公司

合併綜合損益表

民國 108 年及 107 年 1 月 1 日至 12 月 31 日

單位：新台幣仟元，惟
每股盈餘為元

代 碼	108年度		107年度		
	金 額	%	金 額	%	
	營業收入（附註四、二五及三四）				
4100	銷貨收入	\$ 22,824,272	100	\$ 19,712,236	100
	營業成本（附註四、十三、二六及三四）				
5110	銷貨成本	(21,019,423)	(92)	(17,929,492)	(91)
5900	營業毛利	1,804,849	8	1,782,744	9
	營業費用（附註二六及三四）				
6100	推銷費用	(737,432)	(3)	(784,857)	(4)
6200	管理費用	(145,962)	(1)	(130,072)	(1)
6300	研究發展費用	(86,313)	-	(83,786)	-
6000	營業費用合計	(969,707)	(4)	(998,715)	(5)
6900	營業淨利	835,142	4	784,029	4
	營業外收入及支出（附註四、十四、二六、二九及三四）				
7010	其他收入	13,551	-	7,057	-
7020	其他利益及損失	(59,606)	-	18,244	-
7050	財務成本	(114,283)	(1)	(54,809)	-
7060	採用權益法認列之關聯企業及合資損益之份額	(300)	-	(2,795)	-
7000	營業外收入及支出合計	(160,638)	(1)	(32,303)	-

（接次頁）

(承前頁)

代 碼		108年度		107年度	
		金 額	%	金 額	%
7900	稅前淨利	\$ 674,504	3	\$ 751,726	4
7950	所得稅費用 (附註四及二 七)	(135,022)	(1)	(165,983)	(1)
8200	本年度淨利	<u>539,482</u>	<u>2</u>	<u>585,743</u>	<u>3</u>
	其他綜合損益				
8310	不重分類至損益之項 目：				
8311	確定福利計畫之再 衡量數 (附註四 及二三)	(2,359)	-	341	-
8316	透過其他綜合損益 按公允價值衡量 之權益工具投資 未實現評價損益 (附註四及二 四)	(4,896)	-	(392)	-
8349	與不重分類之項目 相關之所得稅 (附註四及二 七)	<u>472</u>	<u>-</u>	<u>171</u>	<u>-</u>
		(<u>6,783</u>)	<u>-</u>	(<u>120</u>)	<u>-</u>
8360	後續可能重分類至損益 之項目：				
8361	國外營運機構財務 報表換算之兌換 差額 (附註二 四)	(3,903)	-	2,258	-
8367	透過其他綜合損益 按公允價值衡量 之債務工具投資 未實現評價損益 (附註四、十、 十一及二四)	(3,218)	-	(3,615)	-

(接次頁)

(承前頁)

代 碼		108年度		107年度	
		金 額	%	金 額	%
8399	與可能重分類之項目相關之所得稅 (附註四及二七)	\$ 781	-	\$ 1,554	-
		(6,340)	-	197	-
8300	本年度其他綜合損益(稅後淨額)	(13,123)	-	317	-
8500	本期綜合損益總額	\$ 526,359	2	\$ 586,060	3
8600	淨利歸屬於：				
8610	本公司業主	\$ 469,655	2	\$ 521,974	3
8620	非控制權益	69,827	-	63,769	-
		\$ 539,482	2	\$ 585,743	3
8700	綜合損益總額歸屬於：				
8710	本公司業主	\$ 457,540	2	\$ 522,125	3
8720	非控制權益	68,819	-	63,935	-
		\$ 526,359	2	\$ 586,060	3
	每股盈餘(附註二八)				
	來自繼續營業單位				
9710	基 本	\$ 2.62		\$ 2.92	
9810	稀 釋	\$ 2.60		\$ 2.88	

後附之附註係本合併財務報告之一部分。

董事長：陳澄芳



經理人：陳澄芳



會計主管：邱慧玲





豐藝電子股份有限公司及子公司

合併權益變動表

民國 108 年及 107 年 1 月 1 日至 12 月 31 日

單位：新台幣仟元

代 碼	歸 屬 於 本 公 司 業 主 之 權 益	歸 屬 於 本 公 司 業 主 之 權 益						其 他 權 益		總 計	非 控 制 權 益	權 益 總 額	
		股 數 (仟 股)	金 額	資 本 公 積	法 定 公 積	保 留 盈 餘	盈 餘	國 外 營 運 機 構 財 務 報 表 換 算 之 兌 換 差 額	透 過 其 他 綜 合 損 益 按 公 允 價 值 衡 量 之 金 融 資 產 未 實 現 (損) 益				備 供 出 售 金 融 商 品 未 實 現 (損) 益
A1	107 年 1 月 1 日 餘 額	179,045	\$ 1,790,452	\$ 689,038	\$ 684,401	\$ -	\$ 352,372	(\$ 4,700)	\$ -	\$ 156	\$ 3,511,719	\$ 368,473	\$ 3,880,192
A3	追 溯 適 用 及 追 溯 重 編 之 影 響 數	-	-	-	-	-	28	-	128	(156)	-	-	-
A5	107 年 1 月 1 日 重 編 後 餘 額	179,045	1,790,452	689,038	684,401	-	352,400	(4,700)	128	-	3,511,719	368,473	3,880,192
	106 年 度 盈 餘 指 撥 及 分 配												
B1	法 定 盈 餘 公 積	-	-	-	35,116	-	(35,116)	-	-	-	-	-	-
B3	提 列 特 別 盈 餘 公 積	-	-	-	-	4,544	(4,544)	-	-	-	-	-	-
B5	本 公 司 股 東 現 金 股 利	-	-	-	-	-	(311,539)	-	-	-	(311,539)	-	(311,539)
O1	子 公 司 股 東 現 金 股 利	-	-	-	-	-	-	-	-	-	-	(54,138)	(54,138)
	其 他 資 本 公 積 變 動：												
C15	資 本 公 積 配 發 現 金 股 利	-	-	(10,742)	-	-	-	-	-	-	(10,742)	-	(10,742)
M3	處 分 子 公 司	-	-	-	-	-	-	-	-	-	-	(13,565)	(13,565)
M5	取 得 或 處 分 子 公 司 股 權 價 格 與 帳 面 價 值 差 額	-	-	(20,487)	-	-	-	-	-	-	(20,487)	(14,515)	(35,002)
D1	107 年 度 淨 利	-	-	-	-	-	521,974	-	-	-	521,974	63,769	585,743
D3	107 年 度 其 他 綜 合 損 益	-	-	-	-	-	368	3,790	(4,007)	-	151	166	317
D5	107 年 度 綜 合 損 益 總 額	-	-	-	-	-	522,342	3,790	(4,007)	-	522,125	63,935	586,060
Z1	107 年 12 月 31 日 餘 額	179,045	1,790,452	657,809	719,517	4,544	523,543	(910)	(3,879)	-	3,691,076	350,190	4,041,266
	107 年 度 盈 餘 指 撥 及 分 配												
B1	法 定 盈 餘 公 積	-	-	-	52,197	-	(52,197)	-	-	-	-	-	-
B3	提 列 特 別 盈 餘 公 積	-	-	-	-	245	(245)	-	-	-	-	-	-
B5	本 公 司 股 東 現 金 股 利	-	-	-	-	-	(470,889)	-	-	-	(470,889)	-	(470,889)
O1	子 公 司 股 東 現 金 股 利	-	-	-	-	-	-	-	-	-	-	(58,169)	(58,169)
Q1	處 分 透 過 其 他 綜 合 損 益 按 公 允 價 值 衡 量 之 權 益 工 具 投 資	-	-	-	-	-	93	-	(93)	-	-	-	-
	其 他 資 本 公 積 變 動：												
M5	實 際 取 得 或 處 分 子 公 司 股 權 價 格 與 帳 面 價 值 差 額	-	-	(119)	-	-	-	-	-	-	(119)	(107)	(226)
D1	108 年 度 淨 利	-	-	-	-	-	469,655	-	-	-	469,655	69,827	539,482
D3	108 年 度 稅 後 其 他 綜 合 損 益	-	-	-	-	-	(1,792)	(3,115)	(7,208)	-	(12,115)	(1,008)	(13,123)
D5	108 年 度 綜 合 損 益 總 額	-	-	-	-	-	467,863	(3,115)	(7,208)	-	457,540	68,819	526,359
Z1	108 年 12 月 31 日 餘 額	179,045	\$ 1,790,452	\$ 657,690	\$ 771,714	\$ 4,789	\$ 468,168	(\$ 4,025)	(\$ 11,180)	\$ -	\$ 3,677,608	\$ 360,733	\$ 4,038,341

後 附 之 附 註 係 本 合 併 財 務 報 告 之 一 部 分 。

董 事 長：陳 澄 芳



經 理 人：陳 澄 芳



會 計 主 管：邱 慧 玲



豐藝電子股份有限公司及子公司

合併現金流量表

民國 108 年及 107 年 1 月 1 日至 12 月 31 日

單位：新台幣仟元

代 碼		108年度	107年度
	營業活動之現金流量		
A10000	本年度稅前淨利	\$ 674,504	\$ 751,726
A20010	收益費損項目		
A20300	預期信用減損損失	535	16,920
A20100	折舊費用	64,199	34,347
A20200	攤銷費用	4,469	4,420
A20900	財務成本	114,282	54,809
A22300	採用權益法認列之關聯企業及合 資損益之份額	300	2,795
A21200	利息收入	(9,483)	(6,345)
A21300	股利收入	(3,790)	(52)
A23700	存貨跌價及呆滯損失	26,727	24,956
A23100	處分使用權資產損失	8	-
A22500	處分及報廢不動產、廠房及設備 損失	-	201
A20400	透過損益按公允價值衡量金融資 產／負債之淨損失	365	754
A23200	處分子公司之投資損失	-	2,338
A24100	外幣兌換淨利益	(20,234)	(6,374)
A29900	存貨報廢損失	5,233	15,610
A30000	營業資產及負債之淨變動數		
A31120	強制透過損益按公允價值衡量之 金融資產（增加）減少	(1,428)	48,567
A31130	應收票據（增加）減少	(17,129)	43,886
A31150	應收帳款（增加）減少	(721,357)	81,353
A31160	應收帳款－關係人增加	(489,510)	(175,348)
A31180	其他應收款減少（增加）	9,314	(16,671)
A31200	存貨減少（增加）	109,952	(464,881)
A31240	其他流動資產減少	4,080	10,864
A32125	合約負債增加	11,159	2,323
A32130	應付票據（減少）增加	(233)	216
A32150	應付帳款增加（減少）	132,135	(238,226)
A32160	應付帳款－關係人增加（減少）	19,604	(4,303)
A32180	其他應付款項增加	28,568	70,213
A32200	負債準備減少	(8,891)	(9,760)

(接次頁)

(承前頁)

代 碼		108年度	107年度
A32240	淨確定福利負債減少	(\$ 945)	(\$ 861)
A32230	其他流動負債增加	92,504	70,750
A33000	營運產生之現金流入	24,938	314,227
A33300	支付之利息	(100,494)	(54,809)
A33500	支付之所得稅	(248,589)	(99,969)
AAAA	營業活動之淨現金流(出)入	(324,145)	159,449
投資活動之現金流量			
B00010	取得透過其他綜合損益按公允價值衡 量之金融資產	(36,340)	(2,980)
B00040	取得按攤銷後成本衡量之金融資產	(955,853)	(3,309,978)
B00050	處分按攤銷後成本衡量之金融資產	953,430	3,625,339
B00020	處分透過其他綜合損益按公允價值衡 量之金融資產	1,740	-
B07500	收取之利息	9,483	6,345
B07600	收取之股利	3,790	3,642
B02400	採用權益法之被投資公司減資退回股 款	1,951	-
B07100	預付設備款增加	(7,721)	(2,843)
B02700	購置不動產、廠房及設備	(6,147)	(6,760)
B05350	取得使用權資產	-	-
B04500	購置無形資產	(1,163)	(6,000)
B02800	處分不動產、廠房及設備價款	-	212
B03700	存出保證金增加	-	(152,421)
B03800	存出保證金減少	3,213	-
BBBB	投資活動之淨現金流(出)入	(33,617)	154,556
籌資活動之現金流量			
C00100	短期借款增加	746,066	511,509
C00500	應付短期票券增加	140,000	-
C00600	應付短期票券減少	-	(120,000)
C01700	償還長期借款	(26,739)	(24,221)
C04020	租賃負債本金償還	(37,085)	-
C03100	存入保證金增加	47,352	12,692
C04500	支付本公司業主股利	(470,889)	(322,281)
C05400	取得子公司股權	(226)	(35,002)
C05500	處分子公司	-	(14,526)
C05800	支付非控制權益現金股利	(58,169)	(54,138)
CCCC	籌資活動之淨現金流入(出)	340,310	45,967
DDDD	匯率變動對現金及約當現金之影響	(3,054)	7,764

(接次頁)

(承前頁)

代 碼		108年度	107年度
EEEE	本年度現金及約當現金(減少)數增加	<u>(\$ 20,506)</u>	<u>\$ 275,802</u>
E00100	年初現金及約當現金餘額	<u>1,645,872</u>	<u>1,370,070</u>
E00200	年底現金及約當現金餘額	<u>\$ 1,625,366</u>	<u>\$ 1,645,872</u>

後附之附註係本合併財務報告之一部分。

董事長：陳澄芳



經理人：陳澄芳



會計主管：邱慧玲



豐藝電子股份有限公司及子公司

合併財務報表附註

民國 108 年及 107 年 1 月 1 日至 12 月 31 日

(除另註明外，金額以新台幣仟元為單位)

一、公司沿革

豐藝電子股份有限公司（以下簡稱本公司）成立於 75 年 5 月 26 日，於 84 年 8 月與樺皇企業有限公司合併，並於 87 年 9 月 7 日於香港成立豐藝電子股份有限公司海外分公司。主要經營業務為電腦主機及系統週邊介面卡、電腦週邊設備及積體電路之買賣業務等。

本公司股票自 91 年 9 月起在財團法人中華民國證券櫃檯買賣中心掛牌交易，93 年 5 月轉入台灣證券交易所上市買賣。

本公司為因應組織調整及專業分工，以提高競爭力及經濟績效，於 102 年 6 月 10 日經股東會決議，依據企業併購法規定將特定應用產品事業群分割及移轉予既存且百分之百持有之勁豐電子股份有限公司，並經董事會決議以 102 年 8 月 1 日為分割基準日。

本合併財務報告係以本公司之功能性貨幣新台幣表達。

二、通過財務報告之日期及程序

本合併財務報告於 109 年 3 月 17 日經董事會核准並通過發布。

三、新發布及修訂準則及解釋之適用

(一) 首次適用修正後之證券發行人財務報告編製準則及金融監督管理委員會（以下稱「金管會」）認可並發布生效之國際財務報導準則（IFRS）、國際會計準則（IAS）、解釋（IFRIC）及解釋公告（SIC）（以下稱「IFRSs」）

除下列說明外，適用修正後之證券發行人財務報告編製準則及金管會認可並發布生效之 IFRSs 將不致造成合併公司會計政策之重大變動：

IFRS 16「租賃」

IFRS 16 係規範租賃協議之辨認與出租人及承租人會計處理，該準則將取代 IAS 17「租賃」及 IFRIC 4「決定一項安排是否包含租賃」等相關解釋。相關會計政策請參閱附註四。

租賃定義

合併公司選擇僅就 108 年 1 月 1 日以後簽訂（或變動）之合約依 IFRS 16 評估是否係屬（或包含）租賃，先前已依 IAS 17 及 IFRIC 4 辨認為租賃之合約不予重新評估並依 IFRS 16 之過渡規定處理。

合併公司為承租人

除低價值標的資產租賃及短期租賃選擇按直線基礎認列費用外，其他租賃係於合併資產負債表認列使用權資產及租賃負債。合併綜合損益表係分別表達使用權資產之折舊費用及租賃負債按有效利息法所產生之利息費用。於合併現金流量表中，償付租賃負債之本金金額表達為籌資活動，支付利息部分則列為營業活動。適用 IFRS 16 前，分類為營業租賃之合約係按直線基礎認列費用。營業租賃現金流量於合併現金流量表係表達於營業活動。

合併公司選擇將追溯適用 IFRS 16 之累積影響數調整於 108 年 1 月 1 日保留盈餘，不重編比較資訊。

先前依 IAS 17 以營業租賃處理之協議，於 108 年 1 月 1 日租賃負債之衡量係以剩餘租賃給付按該日承租人之增額借款利率折現，全部使用權資產係以該日之租賃負債金額（並調整先前已認列之預付或應付租賃給付金額）衡量按前述利率折現並以如同於租賃開始日已適用 IFRS 16 之方式衡量。所認列之使用權資產均適用 IAS 36 評估減損。

合併公司亦適用下列權宜作法：

1. 對具有合理類似特性之租賃組合使用單一折現率衡量租賃負債。
2. 租賃期間於 108 年 12 月 31 日以前結束之租賃將依短期租賃處理。

3. 進行租賃負債之衡量時，對諸如租賃期間之決定將使用後見之明。

合併公司於 108 年 1 月 1 日認列租賃負債所適用之增額借款利率加權平均數為 2.75%~6.40%，該租賃負債金額與 107 年 12 月 31 日不可取消營業租賃之未來最低租賃給付總額之差異說明如下：

107 年 12 月 31 日不可取消營業租賃之未來最低租賃給付總額	\$ 82,218
108 年 1 月 1 日未折現總額	<u>\$ 82,218</u>
按 108 年 1 月 1 日增額借款利率折現後之現值	\$ 77,036
減：107 年 12 月 31 日營業租賃之預付租金	(1,905)
加：因延長租賃選擇權及終止租賃選擇權處理不同產生之調整	<u>88,323</u>
108 年 1 月 1 日租賃負債餘額	<u>\$ 163,454</u>

合併公司為出租人

於過渡時對出租人之租賃不作任何調整，且自 108 年 1 月 1 日起始適用 IFRS 16。

首次適用上述修正後之證券發行人財務報告編製準則及金管會認可並發布生效之 IFRSs 之影響彙總如下：

108 年 1 月 1 日資產、負債及權益之預計影響

	107年12月31日 帳面金額	首次適用 之調整	108年1月1日 調整後 帳面金額
預付款項	\$ 1,905	(\$ 1,905)	\$ -
使用權資產	<u>-</u>	<u>165,359</u>	<u>165,359</u>
資產影響	<u>\$ 1,905</u>	<u>\$ 163,454</u>	<u>\$ 165,359</u>
租賃負債—流動	\$ -	\$ 33,258	\$ 33,258
租賃負債—非流動	<u>-</u>	<u>130,196</u>	<u>130,196</u>
負債影響	<u>\$ -</u>	<u>\$ 163,454</u>	<u>\$ 163,454</u>

(二) 109 年適用之金融監督管理委員會（以下稱「金管會」）認可之 IFRSs

新發布 / 修正 / 修訂準則及解釋	IASB 發布之生效日
IFRS 3 之修正「業務之定義」	2020 年 1 月 1 日（註 1）
IFRS 9、IAS 39 及 IFRS 7 之修正「利率指標變革」	2020 年 1 月 1 日（註 2）
IAS 1 及 IAS 8 之修正「重大性之定義」	2020 年 1 月 1 日（註 3）

註 1：收購日在年度報導期間開始於 2020 年 1 月 1 日以後之企業合併及於前述日期以後發生之資產取得適用此項修正。

註 2：2020 年 1 月 1 日以後開始之年度期間追溯適用此項修正。

IFRS 3 之修正「業務之定義」

該修正釐清一項業務(企業合併所取得之活動及資產組合)應至少包含投入及處理投入之實質性過程，兩者整合能顯著有助於創造產出之能力。產出之定義將著重於提供予客戶之商品及勞務，因此，刪除過去產出定義中有助於降低成本之報酬形式。同時亦刪除收購者需評估市場參與者是否有能力取代所缺少之投入及過程以繼續提供產出之規定。

此外，該修正新增一種評估所取得之活動及資產組合是否符合業務之簡化方式－集中度測試，企業可自行選用。

除上述影響外，截至本合併財務報告通過發布日止，合併公司仍持續評估其他準則、解釋之修正對財務狀況與財務績效之影響，相關影響待評估完成時予以揭露。

(三) IASB 已發布但尚未經金管會認可並發布生效之 IFRSs

<u>新發布 / 修正 / 修訂準則及解釋</u>	<u>IASB 發布之生效日(註1)</u>
IFRS 10 及 IAS 28 之修正「投資者與其關聯企業或合資間之資產出售或投入」	未定
IFRS 17「保險合約」	2021 年 1 月 1 日
IAS 1 之修正「將負債分類為流動或非流動」	2022 年 1 月 1 日

註 1：除另註明外，上述新發布 / 修正 / 修訂準則或解釋係於各該日期以後開始之年度報導期間生效。

1. IFRS 10 及 IAS 28 之修正「投資者與其關聯企業或合資間之資產出售或投入」

該修正規定，若合併公司出售或投入資產予關聯企業(或合資)，或合併公司喪失對子公司之控制，但保留對該子公司之重大影響(或聯合控制)，若前述資產或前子公司符合 IFRS 3「企業合併」對「業務」之定義時，合併公司係全數認列該等交易產生之損益。

此外，若合併公司出售或投入資產予關聯企業（或合資），或合併公司在與關聯企業（或合資）之交易中喪失對子公司之控制，但保留對該子公司之重大影響（或聯合控制），若前述資產或前子公司不符合 IFRS 3「業務」之定義時，合併公司僅在與投資者對該等關聯企業（或合資）無關之權益範圍內認列該交易所產生之損益，亦即，屬合併公司對該損益之份額者應予以銷除。

2. IAS 1 之修正「將負債分類為流動或非流動」

該修正係釐清判斷負債是否分類為非流動時，應評估合併公司於報導期間結束日是否具有遞延清償期限至報導期間後至少 12 個月之權利。若合併公司於報導期間結束日具有該權利，無論合併公司是否預期將行使該權利，負債係分類為非流動。該修正並釐清，若合併公司須遵循特定條件始具有遞延清償負債之權利，合併公司必須於報導期間結束日已遵循特定條件，即使貸款人係於較晚日期測試合併公司是否遵循該等條件亦然。

該修正規定，為負債分類之目的，前述清償係指移轉現金、其他經濟資源或合併公司之權益工具予交易對方致負債之消滅。惟若負債之條款，可能依交易對方之選擇，以移轉合併公司之權益工具而導致其清償，且若該選擇權依 IAS 32「金融工具：表達」之規定係單獨認列於權益，則前述條款並不影響負債之分類。

除上述影響外，截至本合併財務報告通過發布日止，合併公司仍持續評估其他準則、解釋之修正對財務狀況與財務績效之影響，相關影響待評估完成時予以揭露。

四、重大會計政策之彙總說明

(一) 遵循聲明

本合併財務報告係依照證券發行人財務報告編製準則及經金管會認可並發布生效之 IFRSs 編製。

(二) 編製基礎

除按公允價值衡量之金融工具及按確定福利義務現值減除計畫資產公允價值認列之淨確定福利負債外，本合併財務報告係依歷史成本基礎編製。

公允價值衡量依照相關輸入值之可觀察程度及重要性分為第 1 等級至第 3 等級：

1. 第 1 等級輸入值：係指於衡量日可取得之相同資產或負債於活絡市場之報價（未經調整）。
2. 第 2 等級輸入值：係指除第 1 等級之報價外，資產或負債直接（亦即價格）或間接（亦即由價格推導而得）之可觀察輸入值。
3. 第 3 等級輸入值：係指資產或負債之不可觀察之輸入值。

(三) 資產與負債區分流動與非流動之標準

流動資產包括：

1. 主要為交易目的而持有之資產；
2. 預期於資產負債表日後 12 個月內實現之資產；及
3. 現金及約當現金（但不包括於資產負債表日後逾 12 個月用以交換或清償負債而受到限制者）。

流動負債包括：

1. 主要為交易目的而持有之負債；
2. 於資產負債表日後 12 個月內到期清償之負債（即使於資產負債表日後至通過發布財務報告前已完成長期性之再融資或重新安排付款協議，亦屬流動負債），以及
3. 不能無條件將清償期限遞延至資產負債表日後至少 12 個月之負債。惟負債之條款可能依交易對方之選擇，以發行權益工具而導致其清償者，並不影響分類。

非屬上述流動資產或流動負債者，係分類為非流動資產或非流動負債。

(四) 合併基礎

本合併財務報告係包含本公司及由本公司所控制個體（子公司）之財務報告。合併綜合損益表已納入被收購或被處分子公司於當期

自收購日起或至處分日止之營運損益。子公司之財務報告已予調整，以使其會計政策與合併公司之會計政策一致。於編製合併財務報告時，各個體間之交易、帳戶餘額、收益及費損於已全數予以銷除。子公司之綜合損益總額係歸屬至本公司業主及非控制權益，即使非控制權益因而成為虧損餘額。

當合併公司對子公司所有權權益之變動未導致喪失控制者，係作為權益交易處理。合併公司及非控制權益之帳面金額已予調整，以反映其於子公司相對權益之變動。非控制權益之調整金額與所支付或收取對價之公允價值間之差額，係直接認列為權益且歸屬於本公司業主。

子公司明細、持股比例及營業項目，參閱附註十三及附表七。

(五) 外 幣

各個體編製財務報告時，以個體功能性貨幣以外之貨幣（外幣）交易者，依交易日匯率換算為功能性貨幣記錄。

外幣貨幣性項目於每一資產負債表日以收盤匯率換算。除下列項目外，因交割貨幣性項目或換算貨幣性項目產生之兌換差額，於發生當期認列於損益。

1. 為規避部分匯率風險而進行避險交易所產生之兌換差額及
2. 應收或應付國外營運機構之貨幣性項目，該項目之清償目前既無計畫亦不可能於可預見之未來發生（故構成對該國外營運機構淨投資之一部分），則其兌換差額原始係認列於其他綜合損益，並於處分淨投資時，自權益重分類至損益。

以公允價值衡量之外幣非貨幣性項目係以決定公允價值當日之匯率換算，所產生之兌換差額列為當期損益，惟屬公允價值變動認列於其他綜合損益者，其產生之兌換差額列於其他綜合損益。

以歷史成本衡量之外幣非貨幣性項目係以交易日之匯率換算，不再重新換算。

於編製合併財務報告時，國外營運機構（包含營運所在國家或使用之貨幣與本公司不同之子公司、關聯企業、合資或分公司）之資產及負債以每一資產負債表日匯率換算為新台幣。收益及費損項

目係以當期平均匯率換算，所產生之兌換差額認列於其他綜合損益（並分別歸屬予本公司業主及非控制權益）。

若合併公司處分國外營運機構之所有權益，或處分國外營運機構之子公司部分權益但喪失控制，或處分國外營運機構之聯合協議或關聯企業後之保留權益係金融資產並按金融工具之會計政策處理，所有可歸屬於本公司業主且與該國外營運機構相關之累計兌換差額將重分類至損益。

若部分處分國外營運機構之子公司未導致喪失控制，係按比例將累計兌換差額重新歸屬予該子公司之非控制權益，而不認列為損益。在其他任何部分處分國外營運機構之情況下，累計兌換差額則按處分比例重分類至損益。

(六) 存 貨

存貨包括原料、物料、製成品及在製品。存貨係以成本與淨變現價值孰低衡量，比較成本與淨變現價值時除同類別存貨外係以個別項目為基礎。淨變現價值係指在正常情況下之估計售價減除至完工尚需投入之估計成本及完成出售所需之估計成本後之餘額。存貨成本之計算係採加權平均法。

(七) 投資關聯企業

關聯企業係指合併公司具有重大影響，但非屬子公司或合資權益之企業。

合併公司對關聯企業之投資係採用權益法。

權益法下，投資關聯企業原始依成本認列，取得日後帳面金額係隨合併公司所享有之關聯企業損益及其他綜合損益份額與利潤分配而增減。此外，針對關聯企業權益之變動，合併公司可享有關聯企業權益之變動係按持股比例認列。

取得成本超過合併公司於取得日所享有關聯企業可辨認資產及負債淨公允價值份額之數額列為商譽，該商譽係包含於該投資之帳面金額且不得攤銷；合併公司於取得日所享有關聯企業可辨認資產及負債淨公允價值份額超過取得成本之數額列為當期損益。

關聯企業發行新股時，合併公司若未按持股比例認購，致使持股比例發生變動，並因而使投資之股權淨值發生增減時，其增減數調整資本公積—採權益法認列關聯企業及合資股權淨值之變動數及採用權益法之投資。惟若未按持股比例認購或取得致使對關聯企業之所有權權益減少者，於其他綜合損益中所認列與該關聯企業有關之金額按減少比例重分類，其會計處理之基礎係與關聯企業若直接處分相關資產或負債所必須遵循之基礎相同；前項調整如應借記資本公積，而採用權益法之投資所產生之資本公積餘額不足時，其差額借記保留盈餘。

當合併公司對關聯企業之損失份額等於或超過其在該關聯企業之權益（包括權益法下投資關聯企業之帳面金額及實質上屬於合併公司對該關聯企業淨投資組成部分之其他長期權益）時，即停止認列進一步之損失。合併公司僅於發生法定義務、推定義務或已代關聯企業支付款項之範圍內，認列額外損失及負債。

合併公司於評估減損時，係將投資之整體帳面金額（含商譽）視為單一資產比較可回收金額與帳面金額，進行減損測試，所認列之減損損失不分攤至構成投資帳面金額組成部分之任何資產，包括商譽一部分。減損損失之任何迴轉，於該投資之可回收金額後續增加之範圍內予以認列。

合併公司自其投資不再為關聯企業之日停止採用權益法，其對原關聯企業之保留權益以公允價值衡量，該公允價值及處分價款與停止採用權益法當日之投資帳面金額之差額，列入當期損益。此外，於其他綜合損益中所認列與該關聯企業有關之所有金額，其會計處理之基礎係與關聯企業若直接處分相關資產或負債所必須遵循之基礎相同。若對關聯企業之投資成為合資之投資，或對合資之投資成為對關聯企業之投資，合併公司係持續採用權益法而不對保留權益作再衡量。

合併公司與關聯企業間之逆流、順流及側流交易所產生之損益，僅在與合併公司對關聯企業權益無關之範圍內，認列於合併財務報告。

(八) 不動產、廠房及設備

不動產、廠房及設備係以成本認列，後續以成本減除累計折舊及累計減損損失後之金額衡量。

不動產、廠房及設備於耐用年限內按直線基礎，對每一重大部分單獨提列折舊。若租賃期間較耐用年限短者，則於租賃期間內提列折舊。合併公司至少於每一年度結束日對估計耐用年限、殘值及折舊方法進行檢視。並推延適用會計估計變動之影響。

不動產、廠房及設備除列時，淨處分價款與該資產帳面金額間之差額係認列於損益。

(九) 無形資產

1. 單獨取得

單獨取得之有限耐用年限無形資產原始以成本衡量，後續係以成本減除累計攤銷及累計減損損失後之金額衡量。無形資產於耐用年限內按直線基礎進行攤銷，合併公司至少於每一年度結束日對估計耐用年限、殘值及攤銷方法進行檢視，並推延適用會計估計變動之影響。非確定耐用年限無形資產係以成本減除累計減損損失列報。

2. 除 列

無形資產除列時，淨處分價款與該資產帳面金額間之差額係認列於當期損益。

(十) 有形及無形資產（商譽除外）之減損

合併公司於每一資產負債表日評估是否有任何跡象顯示有形及無形資產（商譽除外）可能已減損。若有任一減損跡象存在，則估計該資產之可回收金額。倘無法估計個別資產之可回收金額，合併公司估計該資產所屬現金產生單位之可回收金額。共用資產係依合理一致基礎分攤至最小現金產生單位群組。

針對非確定耐用年限及尚未可供使用之無形資產，至少每年及有減損跡象時進行減損測試。

可回收金額為公允價值減出售成本與其使用價值之較高者。個別資產或現金產生單位之可回收金額若低於其帳面金額時，將該資

產或現金產生單位之帳面金額調減至其可回收金額，減損損失係認列於損益。

當減損損失於後續迴轉時，該資產或現金產生單位之帳面金額調增至修訂後之可回收金額，惟增加後之帳面金額以不超過該資產或現金產生單位若未於以前年度認列減損損失時所決定之帳面金額（減除攤銷或折舊）。減損損失之迴轉係認列於損益。

(十一) 金融工具

金融資產與金融負債於合併公司成為該工具合約條款之一方時認列於合併資產負債表。

原始認列金融資產與金融負債時，若金融資產或金融負債非屬透過損益按公允價值衡量者，係按公允價值加計直接可歸屬於取得或發行金融資產或金融負債之交易成本衡量。直接可歸屬於取得或發行透過損益按公允價值衡量之金融資產或金融負債之交易成本，則立即認列為損益。

1. 金融資產

金融資產之慣例交易係採交易日會計認列及除列。

(1) 衡量種類

合併公司所持有之金融資產種類為透過損益按公允價值衡量之金融資產、按攤銷後成本衡量之金融資產、透過其他綜合損益按公允價值衡量之債務工具投資與透過其他綜合損益按公允價值衡量之權益工具投資。

A. 透過損益按公允價值衡量之金融資產

透過損益按公允價值衡量之金融資產包括強制透過損益按公允價值衡量之金融資產。強制透過損益按公允價值衡量之金融資產包括合併公司未指定透過其他綜合損益按公允價值衡量之權益工具投資，及不符合分類為按攤銷後成本衡量或透過其他綜合損益按公允價值衡量之債務工具投資。

透過損益按公允價值衡量之金融資產係按公允價值衡量，其再衡量產生之利益或損失（包含該金融資產所產

生之任何股利或利息)係認列於損益。公允價值之決定方式請參閱附註三四。

B. 按攤銷後成本衡量之金融資產

合併公司投資金融資產若同時符合下列兩條件，則分類為按攤銷後成本衡量之金融資產：

- a. 係於某經營模式下持有，該模式之目的係持有金融資產以收取合約現金流量；及
- b. 合約條款產生特定日期之現金流量，該等現金流量完全為支付本金及流通在外本金金額之利息。

按攤銷後成本衡量之金融資產（包括現金及約當現金、按攤銷後成本衡量之應收帳款與其他應收款）於原始認列後，係以有效利息法決定之總帳面金額減除任何減損損失之攤銷後成本衡量，任何外幣兌換損益則認列於損益。

除下列兩種情況外，利息收入係以有效利率乘以金融資產總帳面金額計算：

- a. 購入或創始之信用減損金融資產，利息收入係以信用調整後有效利率乘以金融資產攤銷後成本計算。
- b. 非屬購入或創始之信用減損，但後續變成信用減損之金融資產，應自信用減損後之次一報導期間起以有效利率乘以金融資產攤銷後成本計算利息收入。

約當現金包括自取得日起 3 個月內、高度流動性、可隨時轉換成定額現金且價值變動風險甚小之定期存款，係用於滿足短期現金承諾。

C. 透過其他綜合損益按公允價值衡量之債務工具投資

合併公司投資債務工具若同時符合下列兩條件，則分類為透過其他綜合損益按公允價值衡量之金融資產：

- a. 係於某經營模式下持有，該模式之目的係藉由收取合約現金流量及出售金融資產達成；及

b. 合約條款產生特定日期之現金流量，該等現金流量完全為支付本金及流通在外本金金額之利息。

透過其他綜合損益按公允價值衡量之債務工具投資係按公允價值衡量，帳面金額之變動中屬以有效利息法計算之利息收入、外幣兌換損益與減損損失或迴轉利益係認列於損益，其餘變動係認列於其他綜合損益，於投資處分時重分類為損益。

D. 透過其他綜合損益按公允價值衡量之權益工具投資

合併公司於原始認列時，可作一不可撤銷之選擇，將非持有供交易且非企業合併收購者所認列或有對價之權益工具投資，指定透過其他綜合損益按公允價值衡量。

透過其他綜合損益按公允價值衡量之權益工具投資係按公允價值衡量，後續公允價值變動列報於其他綜合損益，並累計於其他權益中。於投資處分時，累積損益直接移轉至保留盈餘，並不重分類為損益。

透過其他綜合損益按公允價值衡量之權益工具投資之股利於合併公司收款之權利確立時認列於損益中，除非該股利明顯代表部分投資成本之回收。

(2) 金融資產及合約資產之減損

107 年

合併公司於每一資產負債表日按預期信用損失評估按攤銷後成本衡量之金融資產（含應收帳款）、透過其他綜合損益按公允價值衡量之債務工具投資及合約資產之減損損失。

應收帳款及合約資產均按存續期間預期信用損失認列備抵損失。其他金融資產係先評估自原始認列後信用風險是否顯著增加，若未顯著增加，則按 12 個月預期信用損失認列備抵損失，若已顯著增加，則按存續期間預期信用損失認列備抵損失。

預期信用損失係以發生違約之風險作為權重之加權平均信用損失。12個月預期信用損失係代表金融工具於報導日後12個月內可能違約事項所產生之預期信用損失，存續期間預期信用損失則代表金融工具於預期存續期間所有可能違約事項產生之預期信用損失。

所有金融資產之減損損失係藉由備抵帳戶調降其帳面金額，惟透過其他綜合損益按公允價值衡量之債務工具投資之備抵損失係認列於其他綜合損益，並不減少其帳面金額。

(十二) 負債準備

認列為負債準備之金額係考量義務之風險及不確定性，而為資產負債表日清償義務所需支出之最佳估計。負債準備係以清償義務之估計現金流量折現值衡量。

保 固

於銷售合約下之保固義務係依管理階層對清償合併公司義務所需支出之最佳估計，於相關商品認列收入時認列。

(十三) 收入認列

合併公司於客戶合約辨認履約義務後，將交易價格分攤至各履約義務，並於滿足各履約義務時認列收入。

1. 商品銷貨收入

商品銷貨收入來自電子零組件之代理經銷以及特殊應用顯示模組、醫療用觸控顯示器及嵌入式控制系統產品之銷售，主係銷售予電腦及週邊設備業及其他電子業。由於上述產品於運抵客戶指定地點時或起運時，客戶對商品已有合約約定價格與使用之權利且負有再銷售之主要責任，並承擔商品陳舊過時風險，合併公司係於該時點認列收入及應收帳款。銷售之預收款項，於產品運抵或起運前係認列為合約負債。

去料加工時，加工產品所有權之控制並未移轉，是以去料時不認列收入。

2. 勞務收入

勞務收入來自對嵌入式、醫療及特殊應用顯示器模組產品之設計產品服務及維修產品服務。合併公司於開發期間提供之設計產品服務及提供維修產品服務，相關收入係於勞務提供時依合約約定價格認列收入。

(十四) 租賃

108年

合併公司於合約成立日評估合約是否係屬（或包含）租賃。

1. 合併公司為出租人

當租賃條款係移轉附屬於資產所有權之幾乎所有風險與報酬予承租人，則將其分類為融資租賃。所有其他租賃則分類為營業租賃。

營業租賃下，減除租賃誘因後之租賃給付係按直線基礎於相關租賃期間內認列為收益。因取得營業租賃所發生之原始直接成本，係加計至標的資產之帳面金額，並按直線基礎於租賃期間內認列為費用。

2. 合併公司為承租人

除適用認列豁免之低價值標的資產租賃及短期租賃之租賃給付係按直線基礎於租賃期間內認列為費用，其他租賃皆於租賃開始日認列使用權資產及租賃負債。

使用權資產原始按成本（包含租賃負債之原始衡量金額、租賃開始日前支付之租賃給付減除收取之租賃誘因、原始直接成本及復原標的資產之估計成本）衡量，後續按成本減除累計折舊及累計減損損失後之金額衡量，並調整租賃負債之再衡量數。

使用權資產採直線基礎自租賃開始日起至耐用年限屆滿時或租賃期間屆滿時兩者之較早者提列折舊。

租賃負債原始按租賃給付（包含固定給付及實質固定給付）之現值衡量。若租賃隱含利率容易確定，租賃給付使用該利率折現。若該利率並非容易確定，則使用承租人增額借款利率。

後續，租賃負債採有效利息法按攤銷後成本基礎衡量，且利息費用係於租賃期間分攤。若租賃期間、殘值保證下預期支付金額、標的資產購買選擇權之評估或用於決定租賃給付之指數或費率變動導致未來租賃給付有變動，合併公司再衡量租賃負債，並相對調整使用權資產，惟若使用權資產之帳面金額已減至零，則剩餘之再衡量金額認列於損益中。租賃負債係單獨表達於合併資產負債表。

107 年

當租賃條款係移轉附屬於資產所有權之幾乎所有風險與報酬予承租人，則將其分類為融資租賃。所有其他租賃則分類為營業租賃。

1. 合併公司為出租人

營業租賃之租賃收益係按直線基礎於相關租賃期間內認列為收益。因協商與安排營業租賃所產生之原始直接成本，係加計至出租資產之帳面金額，並按直線基礎於租賃期間內認列為費用。

2. 合併公司為承租人

營業租賃給付係按直線基礎於租賃期間內認列為費用。

(十五) 借款成本

直接可歸屬於取得、建造或生產符合要件之資產之借款成本，係作為該資產成本之一部分，直到該資產達到預定使用或出售狀態之幾乎所有必要活動已完成為止。

特定借款如於符合要件之資本支出發生前進行暫時投資而賺取之投資收入，係自符合資本化條件之借款成本中減除。

除上述外，所有其他借款成本係於發生當期認列為損益。

(十六) 員工福利

1. 短期員工福利

短期員工福利相關負債係以換取員工服務而預期支付之非折現金額衡量。

2. 退職後福利

確定提撥退休計畫之退休金係於員工提供服務期間將應提撥之退休金數額認列為費用。

確定福利退休計畫之確定福利成本(含服務成本、淨利息及再衡量數)係採預計單位福利法精算。服務成本(含當期服務成本)及淨確定福利負債(資產)淨利息於發生時認列為員工福利費用。再衡量數(含精算損益及扣除利息後之計畫資產報酬)於發生時認列於其他綜合損益並列入保留盈餘，後續期間不重分類至損益。

淨確定福利負債(資產)係確定福利退休計畫之提撥短絀(剩餘)。淨確定福利資產不得超過從該計畫退還提撥金或可減少未來提撥金之現值。

3. 其他長期員工福利

其他長期員工福利與確定福利退休計畫之會計處理相同，惟相關再衡量數係認列於損益。

4. 離職福利

合併公司於不再能撤銷離職福利之要約或認列相關重組成本時(熟早者)認列離職福利負債。

(十七) 所得稅

所得稅費用係當期所得稅及遞延所得稅之總和。

1. 當期所得稅

依我國所得稅法規定計算之未分配盈餘加徵所得稅，係於股東會決議年度認列。

以前年度應付所得稅之調整，列入當期所得稅。

2. 遞延所得稅

遞延所得稅係依帳載資產及負債帳面金額與計算課稅所得之課稅基礎二者所產生之暫時性差異計算。

遞延所得稅負債一般係就所有應課稅暫時性差異予以認列，而遞延所得稅資產則於很有可能課稅所得以供可減除暫時性差異等支出所產生之所得稅抵減使用時認列。

與投資子公司、關聯企業及聯合協議相關之應課稅暫時性差異皆認列遞延所得稅負債，惟合併公司若可控制暫時性差異迴轉之時點，且該暫時性差異很有可能於可預見之未來不會迴轉者除外。與此類投資有關之可減除暫時性差異，僅於其很有可能具有足夠課稅所得用以實現暫時性差異，且於可預見之未來預期將迴轉的範圍內，予以認列遞延所得稅資產。

遞延所得稅資產之帳面金額於每一資產負債表日予以重新檢視，並針對已不再很有可能具有足夠之課稅所得以供其回收所有或部分資產者，調減帳面金額。原未認列為遞延所得稅資產者，亦於每一資產負債表日予以重新檢視，並在未來很有可能產生課稅所得以供其回收所有或部分資產者，調增帳面金額。

遞延所得稅資產及負債係以預期負債清償或資產實現當期之稅率衡量，該稅率係以資產負債表日已立法或已實質性立法之稅率及稅法為基礎。遞延所得稅負債及資產之衡量係反映合併公司於資產負債表日預期回收或清償其資產及負債帳面金額之方式所產生之租稅後果。

3. 當期及遞延所得稅

當期及遞延所得稅係認列於損益，惟與認列於其他綜合損益或直接計入權益之項目相關之當期及遞延所得稅係分別認列於其他綜合損益或直接計入權益。

五、重大會計判斷、估計及假設不確定性之主要來源

合併公司於採用會計政策時，對於不易自其他來源取得相關資訊者，管理階層必須基於歷史經驗及其他攸關因素作出相關之判斷、估計及假設。實際結果可能與估計有所不同。

管理階層將對估計與基本假設係持續檢視。若估計之修正僅影響當期，則於修正當期認列；若會計估計之修正同時影響當期及未來期間，則於估計修正當期及未來期間認列。

合併公司所採用之會計政策、估計與基本假設，經合併公司管理階層評估後，並無重大會計判斷、估計及假設不確定性之情形。

六、現金及約當現金

	<u>108年12月31日</u>	<u>107年12月31日</u>
庫存現金及週轉金	\$ 1,547	\$ 1,037
銀行支票及活期存款	1,185,868	1,210,863
約當現金（原始到期日在3個月 以內之投資）		
銀行定期存款	<u>437,951</u>	<u>433,972</u>
	<u>\$ 1,625,366</u>	<u>\$ 1,645,872</u>

銀行存款、及銀行透支於資產負債表日之利率區間如下：

	<u>108年12月31日</u>	<u>107年12月31日</u>
銀行存款	0.001%~0.43%	0.001%~0.43%
定期存款	0.59%~2.28%	0.59%~3.21%

七、透過損益按公允價值衡量之金融工具

	<u>108年12月31日</u>	<u>107年12月31日</u>
強制透過損益按公允價值衡量		
非衍生金融資產		
— 國外上市（櫃）股票	\$ -	\$ 1,930
— 國內上市（櫃）股票	<u>4,560</u>	<u>1,550</u>
小計	<u>4,560</u>	<u>3,480</u>
	<u>\$ 4,560</u>	<u>\$ 3,480</u>

八、透過其他綜合損益按公允價值衡量之金融資產

	<u>108年12月31日</u>	<u>107年12月31日</u>
<u>非流動</u>		
權益工具投資	<u>\$ 32,450</u>	<u>\$ 2,745</u>

權益工具投資

	<u>108年12月31日</u>	<u>107年12月31日</u>
<u>非流動</u>		
國內投資		
上市（櫃）股票		
聯陽公司普通股	\$ 195	\$ 134
緯穎公司普通股	-	666
萬達公司普通股	30,310	-
未上市（櫃）股票		
力智公司普通股	1,009	1,009
晉弘公司普通股	<u>936</u>	<u>936</u>
	<u>\$ 32,450</u>	<u>\$ 2,745</u>

合併公司依中長期策略目的投資上述公司普通股，並預期透過長期投資獲利。合併公司管理階層認為若將該等投資之短期公允價值波動列入損益，與前述長期投資規劃並不一致，因此選擇指定該等投資為透過其他綜合損益按公允價值衡量。

九、按攤銷後成本衡量之金融資產

	<u>108年12月31日</u>	<u>107年12月31日</u>
<u>流動</u>		
國內投資		
原始到期超過3個月之定期存款	\$ 2,423	\$ -
減：備抵損失	<u>-</u>	<u>-</u>
	<u>\$ 2,423</u>	<u>\$ -</u>

按攤銷後成本衡量之金融資產相關信用風險管理及減損評估資訊，請參閱附註十。

按攤銷後成本衡量之金融資產之質押資訊，參閱附註三五。

十、債務工具投資之信用風險管理

合併公司投資之債務工具分列為透過其他綜合損益按公允價值衡量之金融資產及按攤銷後成本衡量之金融資產：

108年12月31日

	透過其他綜合 損益按公允 價值衡量	按攤銷後 成本衡量	合計
總帳面金額	\$ 583,418	\$ 2,423	\$ 585,841
備抵損失	<u>-</u>	<u>-</u>	<u>-</u>
攤銷後成本	583,418	2,423	585,841
公允價值調整	(<u>6,832</u>)	<u>-</u>	(<u>6,832</u>)
	<u>\$ 576,586</u>	<u>\$ 2,423</u>	<u>\$ 579,009</u>

107年12月31日

	透過其他綜合 損益按公允 價值衡量	按攤銷後 成本衡量	合計
總帳面金額	\$ 266,186	\$ -	\$ 266,186
備抵損失	<u>-</u>	<u>-</u>	<u>-</u>
攤銷後成本	266,186	-	266,186
公允價值調整	(<u>3,615</u>)	<u>-</u>	(<u>3,615</u>)
	<u>\$ 262,571</u>	<u>\$ -</u>	<u>\$ 262,571</u>

為減輕信用風險，合併公司管理階層指派專責團隊建置信用評等資料庫，以評估債務工具投資之違約風險。信用評等就無外部評等資訊之項目參酌公開可得之財務資訊給予適當內部評等。合併公司持續追蹤金融機構重大訊息等資訊以監督所投資債務工具之信用風險變化，並藉此評估債務工具投資自原始認列後信用風險是否顯著增加。

合併公司考量內部評等團隊提供金融機構之歷史違約紀錄、現時財務狀況，以衡量債務工具投資之 12 個月預期信用損失或存續期間預期信用損失。

合併公司現行信用風險評等機制如下：

信用等級	定義	預期信用損失認列基礎
正常	債務人之信用風險低，且有充分能力清償合約現金流量	12個月預期信用損失

各信用等級債務工具投資之總帳面金額及適用之預期信用損失率如下：

108 年 12 月 31 日

信用等級	預期信用損失率	總帳面金額	
		透過其他綜合損益按公允價值衡量	按攤銷後成本衡量
正常	0%~0.01%	\$ 583,418	\$ 2,423

107 年 12 月 31 日

信用等級	預期信用損失率	總帳面金額	
		透過其他綜合損益按公允價值衡量	按攤銷後成本衡量
正常	0%~0.01%	\$ 266,186	\$ -

關於合併公司透過其他綜合損益按公允價值衡量及按攤銷後成本衡量之債務工具投資，108 及 107 年度之備抵損失未有變動。

十一、應收票據、應收帳款及其他應收款

	<u>108年12月31日</u>	<u>107年12月31日</u>
<u>應收票據</u>		
按攤後成本衡量		
總帳面金額	\$ 70,548	\$ 53,418
減：備抵損失	<u>-</u>	<u>-</u>
	<u>\$ 70,548</u>	<u>\$ 53,418</u>
因營業而發生	<u>\$ 70,548</u>	<u>\$ 53,418</u>
<u>應收帳款</u>		
按攤銷後成本衡量		
總帳面價值－非關係人	\$ 3,459,312	\$ 3,055,188
總帳面價值－關係人	666,208	176,698
減：備抵損失	(24,991)	(24,466)
透過其他綜合損益按公允價值 衡量	<u>576,586</u>	<u>262,571</u>
	<u>\$ 4,677,115</u>	<u>\$ 3,469,991</u>
<u>催收款</u>		
按攤銷後成本衡量		
總帳面價值	\$ 13,969	\$ 13,969
減：備抵損失	(13,969)	(13,969)
	<u>\$ -</u>	<u>\$ -</u>
<u>其他應收款</u>		
應收營業稅退稅款	\$ 59,475	\$ 50,399
應收關稅退稅款	1,488	4,197
其 他	<u>5,730</u>	<u>21,411</u>
	<u>\$ 66,693</u>	<u>\$ 76,007</u>

應收帳款及應收票據

(一) 按攤銷後成本衡量之應收帳款及應收票據

合併公司對商品銷售之平均授信期間為 90~150 天，應收帳款不予計息。為減輕信用風險，合併公司管理階層指派專責團隊負責授信額度之決定、授信核准及其他監控程序以確保逾期應收款項之回收已採取適當行動。此外，合併公司於資產負債表日會逐一複核應收款項之可回收金額以確保無法回收之應收款項已提列適當減損損失。

合併公司按存續期間預期信用損失認列應收帳款之備抵損失。存續期間預期信用損失係使用準備矩陣計算，其考量客戶過去違約紀錄與現時財務狀況、產業經濟情勢，並同時考量 GDP 預測及產業展望。因合併公司之信用損失歷史經驗顯示，不同客戶群之損失型態並無顯著差異，因此準備矩陣未進一步區分客戶群，僅以應收帳款逾期天數訂定預期信用損失率。

若有證據顯示交易對方面臨嚴重財務困難且合併公司無法合理預期可回收金額，例如交易對方正進行清算或債款已逾期超過 365 天經催收未果，合併公司直接沖銷相關應收帳款，惟仍會持續追索活動，因追索回收之金額則認列於損益。

合併公司依準備矩陣衡量應收票據及應收帳款之備抵損失如下：

108 年 12 月 31 日

	未逾期	逾期 1~30 天	逾期 31~60 天	逾期 61~90 天	逾期超過 90 天	合計
預期信用損失率	0.04%-1.23%	0.26%-21.89%	0.38%-61.12%	2.52%-82.19%	2.38%-100.00%	
總帳面金額	\$ 3,791,883	\$ 336,655	\$ 52,983	\$ 4,270	\$ 10,277	\$ 4,196,068
備抵損失(存續期間預期信用損失)	(6,436)	(5,280)	(3,657)	(427)	(9,191)	(24,991)
攤銷後成本	\$ 3,785,447	\$ 331,375	\$ 49,326	\$ 3,843	\$ 1,086	\$ 4,171,077

107 年 12 月 31 日

	未逾期	逾期 1~30 天	逾期 31~60 天	逾期 61~90 天	逾期超過 90 天	合計
預期信用損失率	0.00%-0.43%	0.00%-0.72%	0.00%-6.12%	0.20%-19.72%	0.20%-100.00%	
總帳面金額	\$ 2,788,790	\$ 368,550	\$ 97,748	\$ 14,371	\$ 15,845	\$ 3,285,304
備抵損失(存續期間預期信用損失)	(3,687)	(2,497)	(4,072)	(1,826)	(12,384)	(24,466)
攤銷後成本	\$ 2,785,103	\$ 366,053	\$ 93,676	\$ 12,545	\$ 3,461	\$ 3,260,838

應收帳款及催收款備抵損失之變動資訊如下：

	108 年度		107 年度	
	應收帳款	催收款	應收帳款	催收款
期初餘額	\$ 24,466	\$ 13,969	\$ 7,598	\$ 14,036
加：本期提列減損損失	535	-	16,920	-
外幣換算差額	(10)	-	(52)	-
期末餘額	\$ 24,991	\$ 13,969	\$ 24,466	\$ -

相較於期初餘額，108年及107年12月31日之應收帳款及應收票據總帳面金額分別淨增加910,764仟元及16,487仟元，備抵損失分別增加535仟元及16,920仟元。合併公司108年雖因應收帳款及應收票據增加亦加強應收帳款之風險管理提高信用保險，故備抵損失未增加。

(二) 透過其他綜合損益按公允價值衡量之應收帳款

針對信用良好之應收帳款，合併公司視營運資金情況決定以無追索權之方式讓售予銀行或不予讓售。合併公司管理此類應收帳款之經營模式，係藉由收取合約現金流量及出售金融資產達成目的，故此類應收帳款係透過其他綜合損益按公允價值衡量。

合併公司對此類應收帳款所採用之信用風險管理實務，與按攤銷後成本衡量之應收帳款相同。

合併公司依準備矩陣衡量應收帳款之備抵損失如下：

108年12月31日

	未逾期	逾期1~30天	逾期31~60天	逾期61~90天	逾期超過90天	合計
預期信用損失率	0.00%-0.1%					
總帳面金額	\$ 576,586	\$ -	\$ -	\$ -	\$ -	\$ 576,586
備抵損失(存續期間預期信用損失)	-	-	-	-	-	-
攤銷後成本	<u>\$ 576,586</u>	<u>\$ -</u>	<u>\$ -</u>	<u>\$ -</u>	<u>\$ -</u>	<u>\$ 576,586</u>

107年12月31日

	未逾期	逾期1~30天	逾期31~60天	逾期61~90天	逾期超過90天	合計
預期信用損失率	0.00%-0.01%					
總帳面金額	\$ 262,571	\$ -	\$ -	\$ -	\$ -	\$ 262,571
備抵損失(存續期間預期信用損失)	-	-	-	-	-	-
攤銷後成本	<u>\$ 262,571</u>	<u>\$ -</u>	<u>\$ -</u>	<u>\$ -</u>	<u>\$ -</u>	<u>\$ 262,571</u>

十二、存貨

	108年12月31日	107年12月31日
零組件	\$ 148,102	\$ 183,667
商品存貨	<u>2,573,878</u>	<u>2,680,219</u>
	<u>\$ 2,721,980</u>	<u>\$ 2,863,886</u>

108及107年度與存貨相關之銷貨成本分別為21,019,423仟元及17,929,492仟元。108及107年度之銷貨成本分別包括存貨跌價損失

26,727 仟元及存貨跌價損失 24,956 仟元與存貨報廢損失 5,233 仟元及 15,610 仟元。

十三、子 公 司

(一) 列入合併財務報告之子公司

本合併財務報告編製主體如下：

投 資 公 司	子 公 司 名 稱	業 務 性 質	所 持 股 權 百 分 比		說 明
			108年 12月31日	107年 12月31日	
豐藝電子股份有限公司	勁豐電子股份有限公司	電子製造	66.21%	66.20%	(1)
	PROMATE INTERNATIONAL CO., LTD.	投 資	100%	100%	(2)
	HAPPY ON SUPPLY CHAIN MANAGEMENT LTD.	倉儲物流	100%	100%	(3)
	PROMATE ELECTRONICS COMPANY USA	電子材料買賣	100%	100%	(4)
PROMATE	嘉合豐電子(深圳)有限公司	國際貿易	100%	100%	(5)
INTERNATIONAL CO., LTD.	豐藝電子(上海)有限公司	國際貿易	100%	100%	(6)
勁豐電子股份有限公司	株式會社 PROMATE JAPAN	國際貿易	100%	100%	(7)

說 明：

- (1) 勁豐電子股份有限公司(以下簡稱勁豐公司)成立於89年5月29日,係由豐藝公司持股66.21%之子公司。主要經營業務為資訊軟體及電子材料之製造、買賣業務及電子資訊供應服務業務等。
- (2) PROMATE INTERNATIONAL CO., LTD(以下簡稱PROMATE INTERNATIONAL)於89年10月4日經中華人民共和國香港特別行政區政府核准設立於香港,豐藝公司持有100%股權,主要營業項目為一般投資業務。
- (3) HAPPY ON SUPPLY CHAIN MANAGEMENT LTD.(以下簡稱HAPPY ON公司)於95年2月核准設立於香港,係豐藝公司持股100%之子公司,主要營業項目為倉儲物流業務。
- (4) PROMATE ELECTRONICS COMPANY USA(以下簡稱PROMATE USA公司)位於美國加州,成立於100年11月,豐藝公司持有100%股權,主要營業項目為電子材料之買賣業務。

- (5) 嘉合豐電子(深圳)有限公司(以下簡稱嘉合豐公司)位於中華人民共和國深圳市,成立於98年2月10日,由豐藝公司之轉投資公司 PROMATE INTERNATIONAL 持股100%設立。主要經營業務為電子元器件等之進出口業務、經濟信息諮詢及電子產品技術開發與轉讓。
- (6) 豐藝電子(上海)有限公司(以下簡稱豐藝(上海)公司)位於中華人民共和國上海市,成立於98年11月,由豐藝公司之轉投資公司 PROMATE INTERNATIONAL 持股100%設立。主要經營業務為電子元器件等之進出口及相關配套服務。
- (7) 株式會社 PROMATE JAPAN 位於日本東京市,成立於106年3月,由豐藝電子股份有限公司之子公司100%投資成立,主要經營業務為電子相關商品之進出口。

(二) 具重大非控制權益之子公司資訊

子 公 司 名 稱	非控制權益所持股權及表決權比例	
	108年12月31日	107年12月31日
勁豐公司及其子公司	33.79%	33.80%

主要營業場所及公司註冊之國家資訊,請參閱附表七。

子 公 司 名 稱	分配予非控制權益之損益		非 控 制 權 益	
	108年度	107年度	108年12月31日	107年12月31日
勁豐公司及其子公司	\$ 69,827	\$ 63,769	\$ 360,733	\$ 350,190

以下子公司之彙總性財務資訊係以公司間交易銷除前之金額編製:

勁豐公司及其子公司

	108年12月31日	107年12月31日
流動資產	\$ 1,419,184	\$ 1,338,258
非流動資產	173,042	84,655
流動負債	(439,908)	(359,251)
非流動負債	(84,745)	(27,598)
權 益	<u>\$ 1,067,573</u>	<u>\$ 1,036,064</u>
權益歸屬於:		
本公司業主	\$ 706,840	\$ 685,874
勁豐公司之非控制權益	<u>360,733</u>	<u>350,190</u>
	<u>\$ 1,067,573</u>	<u>\$ 1,036,064</u>

	108年度	107年度
營業收入	<u>\$ 1,874,393</u>	<u>\$ 1,891,754</u>
本年度淨利	\$ 206,641	\$ 186,286
其他綜合損益	(2,986)	482
綜合損益總額	<u>\$ 203,655</u>	<u>\$ 186,768</u>
淨利歸屬於：		
本公司業主	\$ 136,814	\$ 122,517
勁豐公司之非控制權益	<u>69,827</u>	<u>63,769</u>
	<u>\$ 206,641</u>	<u>\$ 186,286</u>
綜合損益總額歸屬於：		
本公司業主	\$ 134,836	\$ 122,833
勁豐公司之非控制權益	<u>68,819</u>	<u>63,935</u>
	<u>\$ 203,655</u>	<u>\$ 186,768</u>
現金流量		
營業活動	\$ 507,760	\$ 104,957
投資活動	(24,607)	349,476
籌資活動	(194,345)	(153,020)
匯率變動影響數	(31)	71
淨現金流入	<u>\$ 288,777</u>	<u>\$ 301,484</u>
支付予非控制權益之股利		
勁豐公司	<u>\$ 58,169</u>	<u>\$ 54,138</u>

十四、採用權益法之投資

投資關聯企業

	108年12月31日	107年12月31日
個別不具重大之關聯企業		
豐碩創投股份有限公司	<u>\$ 4,693</u>	<u>\$ 7,047</u>
	所持股權及表決權比例	
公 司 名 稱	108年12月31日	107年12月31日
豐碩創投股份有限公司	21.62%	21.62%

上述關聯企業之業務性質、主要營業場所及公司註冊之國家資訊，請參閱附表七「被投資公司資訊、所在地區…等相關資訊」附表。

採用權益法之投資及合併公司對其所享有之損益及其他綜合損益份額，係按未經會計師查核之財務報告計算；惟合併公司管理階層認為上述被投資公司財務報告未經會計師查核，尚不致產生重大影響。

以下彙總性財務資訊係以各關聯企業 IFRSs 合併財務報告為基礎編製，並已反映採權益法時所作之調整。

	108年12月31日	107年12月31日
總資產	<u>\$ 21,542</u>	<u>\$ 32,429</u>
權益	<u>\$ 21,542</u>	<u>\$ 32,429</u>
合併公司持股比例	21.62%	21.62%
合併公司享有之權益	\$ 4,658	\$ 7,012
以前年度投資成本與股權淨值 差異	<u>35</u>	<u>35</u>
投資帳面金額	<u>\$ 4,693</u>	<u>\$ 7,047</u>
	108年度	107年度
營業收入	<u>\$ -</u>	<u>\$ -</u>
本年度淨利	<u>(\$ 1,389)</u>	<u>(\$ 12,927)</u>
自豐碩公司收取之股利	<u>\$ -</u>	<u>\$ 3,590</u>

十五、不動產、廠房及設備

	108年12月31日
自用	\$ 388,807
營業租賃出租	<u>-</u>
	<u>\$ 388,807</u>

(一) 自用 - 108年

	自有土地	建築物	機器設備	運輸設備	生財器具	什項設備	合計
成本							
108年1月1日餘額	\$ 205,987	\$ 189,231	\$ 71,238	\$ 18,099	\$ 49,113	\$ 66,754	\$ 600,422
增添	-	-	1,084	929	2,629	1,505	6,147
處分	-	-	-	-	-	(390)	(390)
重分類	-	-	-	-	-	3,026	3,026
淨兌換差額	-	(1,355)	(4)	(257)	(117)	(9)	(1,742)
108年12月31日餘額	<u>\$ 205,987</u>	<u>\$ 187,876</u>	<u>\$ 72,318</u>	<u>\$ 18,771</u>	<u>\$ 51,625</u>	<u>\$ 70,886</u>	<u>\$ 607,463</u>
累計折舊及減損							
108年1月1日餘額	\$ -	\$ 58,232	\$ 36,341	\$ 15,247	\$ 37,336	\$ 42,350	\$ 189,506
處分	-	-	-	-	-	(390)	(390)
重分類	-	-	-	-	-	-	-
折舊費用	-	6,597	8,050	1,313	4,674	9,799	30,433
淨兌換差額	-	(590)	(2)	(199)	(91)	(11)	(893)
108年12月31日餘額	<u>\$ -</u>	<u>\$ 64,239</u>	<u>\$ 44,389</u>	<u>\$ 16,361</u>	<u>\$ 41,919</u>	<u>\$ 51,748</u>	<u>\$ 218,656</u>
108年1月1日及107 年12月31日淨額	<u>\$ 205,987</u>	<u>\$ 130,999</u>	<u>\$ 34,897</u>	<u>\$ 2,852</u>	<u>\$ 11,777</u>	<u>\$ 24,404</u>	<u>\$ 410,916</u>
108年12月31日淨額	<u>\$ 205,987</u>	<u>\$ 123,637</u>	<u>\$ 27,929</u>	<u>\$ 2,410</u>	<u>\$ 9,706</u>	<u>\$ 19,138</u>	<u>\$ 388,807</u>

於 108 年度由於並無任何減損跡象，故合併公司並未進行減損評估。

折舊費用係以直線基礎按下列耐用年數計提：

建築物－中國地區辦公室及廠房	20 年
建築物－台灣地區辦公室	61 年
建築物－台灣地區廠房	25 至 30 年
機器設備	3 至 10 年
運輸設備	3 至 10 年
生財器具	3 至 10 年
什項設備	3 至 20 年

設定質押作為借款擔保之不動產、廠房及設備金額，請參閱附註三五。

(二) 107 年

	自有土地	建築物	機器設備	運輸設備	生財器具	什項設備	合計
成本							
107 年 1 月 1 日餘額	\$ 205,987	\$ 189,610	\$ 67,851	\$ 18,160	\$ 46,895	\$ 62,266	\$ 590,769
增添	-	157	-	1,265	3,531	1,807	6,760
處分	-	-	(236)	(1,257)	(2,399)	-	(3,892)
重分類	-	-	3,623	-	975	2,665	7,263
淨兌換差額	-	(536)	-	(69)	111	16	(478)
107 年 12 月 31 日餘額	<u>\$ 205,987</u>	<u>\$ 189,231</u>	<u>\$ 71,238</u>	<u>\$ 18,099</u>	<u>\$ 49,113</u>	<u>\$ 66,754</u>	<u>\$ 600,422</u>
累計折舊及減損							
107 年 1 月 1 日餘額	\$ -	\$ 51,842	\$ 28,153	\$ 13,351	\$ 33,170	\$ 32,270	\$ 158,786
折舊費用	-	6,602	8,425	2,890	6,368	10,062	34,347
處分	-	-	(236)	(939)	(2,304)	-	(3,479)
重分類	-	-	-	-	(3)	3	-
淨兌換差額	-	(212)	(1)	(55)	105	15	(148)
107 年 12 月 31 日餘額	<u>\$ -</u>	<u>\$ 58,232</u>	<u>\$ 36,341</u>	<u>\$ 15,247</u>	<u>\$ 37,336</u>	<u>\$ 42,350</u>	<u>\$ 189,506</u>
107 年 1 月 1 日及 106 年 12 月 31 日淨額	<u>\$ 205,987</u>	<u>\$ 137,768</u>	<u>\$ 39,698</u>	<u>\$ 4,809</u>	<u>\$ 13,725</u>	<u>\$ 29,996</u>	<u>\$ 431,983</u>
107 年 12 月 31 日淨額	<u>\$ 205,987</u>	<u>\$ 130,999</u>	<u>\$ 34,897</u>	<u>\$ 2,852</u>	<u>\$ 11,777</u>	<u>\$ 24,404</u>	<u>\$ 410,916</u>

合併公司以營業租賃出租環山路辦公室，租賃期間分別為 106 年 3 月 1 日至 108 年 2 月 28 日。所有營業租賃合約均包含承租人於行使續租權時，依市場租金行情調整租金之條款。承租人於租賃期間結束時，對該設備不具有優惠承購權。

不可取消營業租賃之未來最低租賃給付總額如下：

	107年12月31日
不超過 1 年	\$ 4
1~5 年	-
	<u>\$ 4</u>

折舊費用係以直線基礎按下列耐用年數計提：

建築物－中國地區辦公室及廠房	20年
建築物－台灣地區辦公室	61年
建築物－台灣地區廠房	25至30年
機器設備	3至10年
運輸設備	3至10年
生財器具	3至10年
什項設備	1至20年

設定質押作為借款擔保之不動產、廠房及設備金額，請參閱附註

三五。

十六、租賃協議

(一) 使用權資產－108年

	<u>108年12月31日</u>
使用權資產帳面金額	
建築物	\$ 132,322
運輸設備	<u>3,707</u>
	<u>\$ 136,029</u>
	<u>108年度</u>
使用權資產之增添	<u>\$ 6,876</u>
使用權資產之折舊費用	
建築物	\$ 32,682
運輸設備	<u>1,084</u>
	<u>\$ 33,766</u>

(二) 租賃負債－108年

	<u>108年12月31日</u>
租賃負債帳面金額	
流動	<u>\$ 33,930</u>
非流動	<u>\$ 102,364</u>

租賃負債之折現率區間如下：

	<u>108年12月31日</u>
建築物	2.75%~6.4%
運輸設備	4.75%~5.69%

(三) 重要承租活動及條款

合併公司承租若干汽車以供業務人員或倉庫人員使用，租賃期間為3~5年。該等租賃協議並無續租或承購權之條款。

合併公司亦承租若干建築物做為廠房及辦公室使用，租賃期間為5年。位於中華民國之建築物租賃約定每年依消費者物價指數調整租賃給付。於租賃期間終止時，合併公司對所租賃之建築物並無優惠承購權，並約定未經出租人同意，合併公司不得將租賃標的之全部或一部轉租或轉讓。

(四) 其他租賃資訊

108年

	<u>108年度</u>
低價值資產租賃費用	\$ 4,300
租賃之現金(流出)總額	<u>(\$ 41,385)</u>

合併公司選擇對符合低價值資產租賃之若干租賃適用認列之豁免，不對該等租賃認列相關使用權資產及租賃負債。

107年

不可取消營業租賃之未來最低租賃給付總額如下：

	<u>107年12月31日</u>
不超過1年	\$ 18,112
1~5年	<u>64,106</u>
	<u>\$ 82,218</u>

合併公司108年及107年無租賃期間於負債表日後開始之承租承諾。

十七、其他無形資產

	<u>電腦軟體成本</u>
<u>成本</u>	
107年1月1日餘額	\$ 21,408
單獨取得	6,000
淨兌換差額	(<u>4</u>)
107年12月31日餘額	<u>27,404</u>

(接次頁)

(承前頁)

	<u>電腦軟體成本</u>
<u>累計攤銷及減損</u>	
107年1月1日餘額	(\$ 9,769)
攤銷費用	(4,420)
淨兌換差額	<u>1</u>
107年12月31日餘額	(<u>14,188</u>)
107年12月31日淨額	<u>\$ 13,216</u>
<u>成 本</u>	
108年1月1日餘額	\$ 27,404
單獨取得	1,834
處 分	(110)
淨兌換差額	(<u>9</u>)
108年12月31日餘額	<u>29,119</u>
<u>累計攤銷及減損</u>	
108年1月1日餘額	(14,188)
攤銷費用	(4,469)
處 分	110
淨兌換差額	<u>7</u>
108年12月31日餘額	(<u>18,540</u>)
108年12月31日淨額	<u>\$ 10,579</u>

攤銷費用係以直線基礎按下列耐用年數計提：

電腦軟體成本

3~10年

	<u>108年度</u>	<u>107年度</u>
依功能別彙總攤銷費用		
營業成本	\$ -	\$ -
推銷費用	123	169
管理費用	3,776	3,681
研發費用	<u>570</u>	<u>570</u>
	<u>\$ 4,469</u>	<u>\$ 4,420</u>

十八、其他資產

	108年12月31日	107年12月31日
<u>流動</u>		
預付款	\$ 16,025	\$ 22,056
其他	<u>45</u>	<u>-</u>
	<u>\$ 16,070</u>	<u>\$ 22,056</u>
<u>非流動</u>		
預付設備款	\$ 4,025	\$ -
存出保證金	156,116	159,330
催收款項(附註十一)	13,969	13,969
備抵呆帳－催收款項(附註十一)	<u>(13,969)</u>	<u>(13,969)</u>
	<u>\$ 160,141</u>	<u>\$ 159,330</u>

存出保證金

主係支付供應商之為期5年之供貨保證金，每年9月30日依出貨量返還予合併公司，每年最多返還100萬美金，若未達100萬美金，剩餘金額將於113年6月30日退還。

十九、借 款

(一) 短期借款

	108年12月31日	107年12月31日
<u>擔保借款(附註三五)</u>		
－銀行借款(1)	\$ 1,805,538	\$ 1,245,710
－應付遠期信用狀借款(2)	<u>906,746</u>	<u>740,742</u>
	<u>\$ 2,712,284</u>	<u>\$ 1,986,452</u>

1. 銀行週轉性借款之利率於108年及107年12月31日分別為0.85%~4.79%及0.82%~4.785%。

2. 應付遠期信用狀借款之利率於108年及107年12月31日分別為1.09%~2.84%及3.13%~3.7057%。

(二) 應付短期票券

	108年12月31日	107年12月31日
應付商業本票	\$ 210,000	\$ 70,000
減：應付短期票券折價	<u>-</u>	<u>-</u>
	<u>\$ 210,000</u>	<u>\$ 70,000</u>

尚未到期之應付短期票券如下：

108年12月31日

<u>保證／承兌機構</u>	<u>票面金額</u>	<u>折價金額</u>	<u>帳面金額</u>
<u>應付商業本票</u>			
中華票券	\$ 60,000	\$ -	\$ 60,000
台灣票券	40,000	-	40,000
國際票券	60,000	-	60,000
凱基票券	<u>50,000</u>	<u>-</u>	<u>50,000</u>
	<u>\$ 210,000</u>	<u>\$ -</u>	<u>\$ 210,000</u>

107年12月31日

<u>保證／承兌機構</u>	<u>票面金額</u>	<u>折價金額</u>	<u>帳面金額</u>
<u>應付商業本票</u>			
中華票券	\$ 30,000	\$ -	\$ 30,000
台灣票券	<u>40,000</u>	<u>-</u>	<u>40,000</u>
	<u>\$ 70,000</u>	<u>\$ -</u>	<u>\$ 70,000</u>

應付商業本票之利率於108年及107年12月31日分別為0.99%~1.008%及0.908%~1.068%。

(三) 長期借款

	<u>108年12月31日</u>	<u>107年12月31日</u>
<u>擔保借款（附註三五）</u>		
銀行借款	\$ 18,828	\$ 45,567
減：列為一年內到期部分	(<u>18,828</u>)	(<u>26,739</u>)
長期借款	<u>\$ -</u>	<u>\$ 18,828</u>

該銀行借款係以合併公司自有土地及建築物抵押擔保（參閱附註三五），借款到期日為109年9月30日，截至108年及107年12月31日止，有效年利率皆為1.81%。

二十、應付票據及應付帳款

	<u>108年12月31日</u>	<u>107年12月31日</u>
<u>應付票據</u>		
非因營業而發生	<u>\$ 30</u>	<u>\$ 263</u>
<u>應付帳款</u>		
因營業而發生—非關係人	\$ 1,925,049	\$ 1,792,914
因營業而發生—關係人	<u>24,035</u>	<u>4,431</u>
	<u>\$ 1,949,084</u>	<u>\$ 1,797,345</u>

應付帳款

購買商品之平均賒帳期間為 30~120 天，帳列應付帳款均不加計利息。合併公司定期檢視尚未付款狀況，以確保所有應付款於預先約定之信用期限內償還。

二一、其他負債

	<u>108年12月31日</u>	<u>107年12月31日</u>
<u>流 動</u>		
其他應付款		
應付佣金	\$ 26,470	\$ 24,665
應付薪資及獎金	103,570	109,599
應付休假給付	17,000	10,520
員工酬勞及董監酬勞	54,900	65,000
子公司員工酬勞及董監酬勞	25,300	25,000
應付運費	34,787	24,740
應付股利	519	519
其 他	<u>103,251</u>	<u>68,937</u>
	<u>\$ 365,797</u>	<u>\$ 328,980</u>
合約負債	<u>\$ 104,410</u>	<u>\$ 93,251</u>
其他負債		
預收款項	\$ 294	\$ 294
退款負債	218,356	125,684
其 他	<u>4,822</u>	<u>4,990</u>
	<u>\$ 223,472</u>	<u>\$ 130,968</u>
<u>非 流 動</u>		
其他負債		
存入保證金	<u>\$ 60,045</u>	<u>\$ 12,692</u>

(一) 108 年相關之產品退貨及折讓之退款負債係依歷史經驗、管理階層之判斷及其他已知原因估計可能發生之產品退回及折讓，並於相關產品出售當年度認列為營業收入之減項。

(二) 存入保證金

主係向客戶收取供貨保證金。

二二、負債準備

	<u>108年12月31日</u>	<u>107年12月31日</u>
<u>流動</u> 保 固	<u>\$ 11,164</u>	<u>\$ 14,817</u>
<u>非流動</u> 保 固	<u>\$ 6,960</u>	<u>\$ 12,198</u>

保固負債準備係依銷售商品合約約定，合併公司管理階層對於因保固義務所導致未來經濟效益流出最佳估計數之現值。該估計係以歷史保固經驗為基礎，並因新原料、製程變動或其他影響產品品質之事件而進行調整。

二三、退職後福利計畫

(一) 確定提撥計畫

合併公司中之本公司及勁豐公司所適用「勞工退休金條例」之退休金制度，係屬政府管理之確定提撥退休計畫，依員工每月薪資 6% 提撥退休金至勞工保險局之個人專戶。

合併公司於中國大陸之子公司之員工，係屬中國大陸政府營運之退休福利計畫成員。該子公司須提撥薪資成本之特定比例至退休福利計畫，以提供該計畫資金。合併公司對於此政府營運之退休福利計畫之義務僅為提撥特定金額。

(二) 確定福利計畫

合併公司中之本公司及勁豐電子股份有限公司依我國「勞動基準法」辦理之退休金制度係屬政府管理之確定福利退休計畫。員工退休金之支付，係根據服務年資及核准退休日前 6 個月平均工資計算。該等公司按員工每月薪資總額 2% 提撥退休金，交由勞工退休準備金監督委員會以該委員會名義存入台灣銀行之專戶，年度終了前，若估算專戶餘額不足給付次一年度內預估達到退休條件之勞工，次年度 3 月底前將一次提撥其差額。該專戶係委託勞動部勞動基金運用局管理，合併公司並無影響投資管理策略之權利。

列入合併資產負債表之確定福利計畫金額列示如下：

	108年12月31日	107年12月31日
確定福利義務現值	\$ 73,662	\$ 69,598
計畫資產公允價值	(26,243)	(23,593)
淨確定福利負債 (資產)	<u>\$ 47,419</u>	<u>\$ 46,005</u>

淨確定福利負債 (資產) 變動如下：

	確 定 福 利 義 務 現 值	計 畫 資 產 公 允 價 值	淨 確 定 福 利 負 債 (資 產)
107年1月1日	<u>\$ 68,202</u>	(\$ 20,995)	<u>\$ 47,207</u>
服務成本			
當期服務成本	162	-	162
利息費用 (收入)	<u>852</u>	(<u>273</u>)	<u>579</u>
認列於損益	<u>1,014</u>	(<u>273</u>)	<u>741</u>
再衡量數			
計畫資產報酬 (除包含 於淨利息之金額外)	-	(723)	(723)
精算 (利益) 損失—人 口統計假設變動	1,571	-	1,571
精算 (利益) 損失—財 務假設變動	1,176	-	1,176
精算 (利益) 損失—經 驗調整	(<u>2,365</u>)	<u>-</u>	(<u>2,365</u>)
認列於其他綜合損益	<u>382</u>	(<u>723</u>)	(<u>341</u>)
雇主提撥	<u>-</u>	(<u>1,602</u>)	(<u>1,602</u>)
107年12月31日	<u>69,598</u>	(<u>23,593</u>)	<u>46,005</u>
服務成本			
當期服務成本	169	-	169
利息費用 (收入)	<u>757</u>	(<u>268</u>)	<u>489</u>
認列於損益	<u>926</u>	(<u>268</u>)	<u>658</u>
再衡量數			
計畫資產報酬 (除包含 於淨利息之金額外)	-	(779)	(779)
精算 (利益) 損失—人 口統計假設變動	307	-	307
精算 (利益) 損失—財 務假設變動	2,560	-	2,560
精算 (利益) 損失—經 驗調整	<u>271</u>	<u>-</u>	<u>271</u>
認列於其他綜合損益	<u>3,138</u>	(<u>779</u>)	<u>2,359</u>
雇主提撥	<u>-</u>	(<u>1,603</u>)	(<u>1,603</u>)
108年12月31日	<u>\$ 73,662</u>	(<u>\$ 26,243</u>)	<u>\$ 47,419</u>

確定福利計畫認列於損益之金額依功能別彙總如下：

	108年度	107年度
營業成本	\$ 42	\$ 56
推銷費用	416	450
管理費用	160	181
研發費用	40	54
	<u>\$ 658</u>	<u>\$ 741</u>

合併公司因「勞動基準法」之退休金制度暴露於下列風險：

1. 投資風險：勞動部勞動基金運用局透過自行運用及委託經營方式，將勞工退休基金分別投資於國內（外）權益證券與債務證券及銀行存款等標的，惟合併公司之計畫資產得分配金額係以不低於當地銀行2年定期存款利率計算而得之收益。
2. 利率風險：政府公債／公司債之利率下降將使確定福利義務現值增加，惟計畫資產之債務投資報酬亦會隨之增加，兩者對淨確定福利負債之影響具有部分抵銷之效果。
3. 薪資風險：確定福利義務現值之計算係參考計畫成員之未來薪資。因此計畫成員薪資之增加將使確定福利義務現值增加。

合併公司之確定福利義務現值係由合格精算師進行精算，衡量日之重大假設如下：

	108年12月31日	107年12月31日
折現率	0.75%	1.00%~1.125%
薪資預期增加率	2.00%	2.00%
死亡率	依據台灣壽險業第五回經驗生命表	依據台灣壽險業第五回經驗生命表
殘廢率	依據預期死亡率之10%	依據預期死亡率之10%

依據合併公司過去員工離職率經驗資料所得出的數據及考慮未來趨勢為基礎，經修勻後採用。

本公司

		108年12月31日	107年12月31日
	年 齡	離 職 率	離 職 率
離職率	20歲~30歲	9%~12.5%	9.5%~13.5%
	35歲~60歲	2%~6%	2.5%~6.5%

勁豐公司

離職率	年 齡	108年12月31日	107年12月31日
		離 職 率	離 職 率
	20歲~30歲	7%~13%	7.5%~14.0%
	35歲~60歲	0.5%~5%	0.5%~5.5%

20歲以下離職率以20歲計，各年齡間之離職率以內差方式計算。

自請退休率	108年12月31日		107年12月31日	
	年 齡	自請退休率	年 齡	自請退休率
	Z	15%	Z	15%
	Z+1~64	3%	Z+1~64	3%
	65	100%	65	100%

假設Z為個別員工之最早可退休年齡，但個別員工之自請退休率不低於公司同年齡所採用離職率之1.5倍。

若重大精算假設分別發生合理可能之變動，在所有其他假設維持不變之情況下，將使確定福利義務現值增加（減少）之金額如下：

	108年12月31日	107年12月31日
折現率		
增加0.25%	(\$ 1,893)	(\$ 1,865)
減少0.25%	\$ 1,972	\$ 1,945
薪資預期增加率		
增加0.25%	\$ 1,916	\$ 1,896
減少0.25%	(\$ 1,849)	(\$ 1,828)

由於精算假設可能彼此相關，僅單一假設變動之可能性不大，故上述敏感度分析可能無法反映確定福利義務現值實際變動情形。

	108年12月31日	107年12月31日
預期1年內提撥金額	\$ 1,643	\$ 1,635
確定福利義務平均到期期間	9.8~10.7年	10.5~11.1年

二四、權益

(一) 股本

普通股

	<u>108年12月31日</u>	<u>107年12月31日</u>
額定股數(仟股)	<u>250,000</u>	<u>250,000</u>
額定股本	<u>\$ 2,500,000</u>	<u>\$ 2,500,000</u>
已發行且已收足股款之股數 (仟股)	<u>179,045</u>	<u>179,045</u>
已發行股本	<u>\$ 1,790,452</u>	<u>\$ 1,790,452</u>

已發行之普通股每股面額為 10 元，每股享有一表決權及收取股利之權利。

額定股本中供發行可轉換公司債及員工認股權憑證所保留之股本合計為 10,000 仟股。

(二) 資本公積

	<u>108年12月31日</u>	<u>107年12月31日</u>
<u>得用以彌補虧損、發放現金 或撥充股本(1)</u>		
現金增資發行溢價	\$ 291,960	\$ 291,960
實際取得或處分子公司股權 價格與帳面價值差額	45,604	45,723
員工認股權轉換溢價	66,208	66,208
公司債轉換溢價	436,444	436,444
減：資本公積轉增資	(267,199)	(267,199)
減：資本公積發放現金股利	(73,408)	(73,408)
減：庫藏股註銷	<u>(9,461)</u>	<u>(9,461)</u>
	490,148	490,267
<u>僅得用以彌補虧損 認列對子公司所有權權益變 動數(2)</u>	166,292	166,292
<u>不得作為任何用途</u>		
員工認股權	<u>1,250</u>	<u>1,250</u>
	<u>\$ 657,690</u>	<u>\$ 657,809</u>

1. 此類資本公積用以彌補虧損，亦得於公司無虧損時，用以發放現金股利或撥充股本，惟撥充股本時每年以實收股本之一定比率為限。

2. 此類資本公積係本公司未實際取得或處分子公司股權時，因子公司權益變動認列之權益交易影響數或本公司採權益法認列子公司資本公積之調整數。

(三) 保留盈餘及股利政策

依本公司章程之盈餘分派政策規定，年度決算如有盈餘時，應先提繳稅款，彌補以往虧損，再提 10% 為法定盈餘公積，其餘再依法令規定提列或迴轉特別盈餘公積；如尚有盈餘，併同累積未分配盈餘，由董事會擬具盈餘分配議案，提請股東會決議分派股東股息紅利。本公司章程規定之員工及董監事酬勞分派政策，參閱附註二六之 7. 員工酬勞及董監事酬勞。

本公司股利發放政策係依據公司資本預算、中長期營運規劃及財務狀況，並參考同業及資本市場股利之一般發放水準，作為股利政策之發放依據。有關之盈餘分派得以股票股利或現金股利之方式為之，惟現金股利分派之比例以不低於股利總額之 20%，惟若未來盈餘及資金較充裕時，將提高發放比例。

法定盈餘公積應提撥至其餘額達公司實收股本總額時為止。法定盈餘公積得用以彌補虧損。公司無虧損時，法定盈餘公積超過實收股本總額 25% 之部分除得撥充股本外，尚得以現金分配。

本公司依金管證發字第 1010012865 號函、金管證發字第 1010047490 號函、金管證發字第 1030006415 號函及「採用國際財務報導準則 (IFRSs) 後，提列特別盈餘公積之適用疑義問答」等規定提列及迴轉特別盈餘公積。

本公司於 108 年 6 月 14 日及 107 年 6 月 13 日舉行股東常會，決議通過 107 及 106 年度盈餘分配案如下：

	107年度	106年度
法定盈餘公積	\$ 52,197	\$ 35,116
特別盈餘公積	245	4,544
現金股利	470,889	311,539
現金股利 (資本公積—股票溢價發放)	-	10,742
每股現金股利 (元)	2.63	1.8

本公司 109 年 3 月 17 日董事會擬議 108 年度盈餘分配案如下：

	<u>盈餘分配案</u>
法定盈餘公積	\$ 46,795
特別盈餘公積	10,415
現金股利	408,223
每股現金股利(元)	2.28

有關 108 年度之盈餘分配案尚待預計於 109 年 6 月 9 日召開之股東會決議。

(四) 特別盈餘公積

	<u>108年度</u>	<u>107年度</u>
年初餘額	\$ 4,544	\$ -
提列特別公積		
其他權益項目減項提列數	<u>245</u>	<u>4,544</u>
年底餘額	<u>\$ 4,789</u>	<u>\$ 4,544</u>

(五) 其他權益項目

1. 國外營運機構財務報表換算之兌換差額

	<u>108年度</u>	<u>107年度</u>
期初餘額	(\$ 910)	(\$ 4,700)
稅率變動	-	102
當期產生		
國外營運機構之換算 差額	(3,115)	2,917
重分類調整		
處分國外營運機構	<u>-</u>	<u>771</u>
本年度其他綜合損益	(3,115)	3,790
期末餘額	<u>(\$ 4,025)</u>	<u>(\$ 910)</u>

2. 透過其他綜合損益按公允價值衡量之金融資產未實現評價損益

	<u>108年度</u>	<u>107年度</u>
期初餘額	(\$ 3,879)	\$ 128
當期產生		
未實現損益		
權益工具	(3,991)	(392)
債務工具備抵損失之 調整	(3,217)	(3,615)
本期其他綜合損益	(7,208)	(4,007)
處分權益工具累計損益移 轉至保留盈餘	(93)	-
期末餘額	<u>(\$ 11,180)</u>	<u>(\$ 3,879)</u>

(六) 非控制權益

	108年度	107年度
年初餘額	\$ 350,190	\$ 368,473
本年度淨利	69,827	63,769
本年度其他綜合損益		
稅率變動	-	23
國外營運機構財務報表 換算之兌換差額	(7)	22
確定福利精算損益	(96)	121
透過其他綜合損益按公 允價值衡量之金融資 產未實現損益	(905)	-
處分國外營運機構	-	412
子公司股東現金股利	(58,169)	(54,138)
收購勁豐公司非控制權益(附 註三十)	(107)	(14,927)
子公司清算解散分配之現金 (附註二九)	-	(13,565)
年底餘額	<u>\$ 360,733</u>	<u>\$ 350,190</u>

二五、收 入

	108年度	107年度
客戶合約收入		
商品銷貨收入	\$ 22,787,507	\$ 19,650,219
設計收入	21,244	16,710
加工及維修收入	<u>9,837</u>	<u>13,907</u>
	<u>22,818,588</u>	<u>19,680,836</u>
其他營業收入		
服務收入	5,684	21,553
佣金收入	-	9,847
	<u>5,684</u>	<u>31,400</u>
	<u>\$ 22,824,272</u>	<u>\$ 19,712,236</u>

(一) 客戶銷貨收入

商品銷貨收入

商品銷貨收入主係來自於電子零組件之代理經銷與製造銷售工程電腦面板及客製化產品。商品類別分別為電子零組件(特定應用暨液晶面板相關產品、線性/分散式元件、應用晶片及影像處理 IC)及嵌入式控制系統、醫療用顯示器及特殊應用顯示模組(如醫療、工

廠自動化、軍事、戶外用途及運動器材)，合併公司係以合約、報價單或訂單約定價格銷售。

勞務收入

勞務收入主係嵌入式、醫療及特殊應用顯示器模組產開發品期間之設計收入及產品逾保固期，發生瑕疵、客戶請求維修之收入、依合約約定價格認列收入。

(二) 合約餘額

	<u>108年12月31日</u>	<u>107年12月31日</u>	<u>107年1月1日</u>
應收帳款及票據 (附註十一)	<u>\$ 4,747,663</u>	<u>\$ 3,523,409</u>	<u>\$ 3,261,219</u>
合約負債—流動 商品銷售	<u>\$ 104,410</u>	<u>\$ 93,251</u>	<u>\$ 90,928</u>

合約負債之流動主要係來自滿足履約義務之時點與客戶付款時點之差異。

(三) 客戶合約收入之細分

108 年度

商品或勞務之類型	應 報 導 部 門						總 計
	特 定 應 用 暨 液 晶 面 板 相 關 產 品	線 性 / 分 散 式 元 件	特 定 應 用 晶 片	影 像 處 理 IC	其 他		
商品銷貨收入	\$ 5,655,101	\$ 9,466,497	\$ 1,694,430	\$ 4,437,361	\$ 1,534,118		\$ 22,787,507
勞務收入	<u>36,474</u>	<u>-</u>	<u>-</u>	<u>-</u>	<u>291</u>		<u>36,765</u>
	<u>\$ 5,691,575</u>	<u>\$ 9,466,497</u>	<u>\$ 1,694,430</u>	<u>\$ 4,437,361</u>	<u>\$ 1,534,409</u>		<u>\$ 22,824,272</u>

107 年度

商品或勞務之類型	應 報 導 部 門						總 計
	特 定 應 用 暨 液 晶 面 板 相 關 產 品	線 性 / 分 散 式 元 件	特 定 應 用 晶 片	影 像 處 理 IC	其 他		
商品銷貨收入	\$ 6,368,294	\$ 7,744,485	\$ 1,402,101	\$ 3,006,336	\$ 1,129,003		\$ 19,650,219
勞務收入	<u>8,758</u>	<u>15,901</u>	<u>-</u>	<u>-</u>	<u>32,307</u>		<u>62,017</u>
	<u>\$ 6,377,052</u>	<u>\$ 7,760,386</u>	<u>\$ 1,402,101</u>	<u>\$ 3,006,336</u>	<u>\$ 1,161,310</u>		<u>\$ 19,712,236</u>

二六、繼續營業單位淨利

(一) 其他收入

	108年度	107年度
租金收入		
營業租賃租金收入－其 他	\$ 160	\$ 160
利息收入		
銀行存款	8,254	3,823
按攤銷後成本衡量之金 融資產	1,218	2,509
押金設算息	11	13
	<u>9,483</u>	<u>6,345</u>
股利收入		
透過損益按公允價值衡 量之金融資產	505	33
透過其他綜合損益按公 允價值衡量之權益工 具投資	3,285	19
	<u>3,790</u>	<u>52</u>
其 他	118	500
	<u>\$ 13,551</u>	<u>\$ 7,057</u>

(二) 其他利益及損失

	108年度	107年度
金融資產及金融負債(損)益		
強制透過損益按公允價 值衡量之金融資產	(\$ 365)	(\$ 754)
處分子公司損失	-	(2,338)
淨外幣兌換(損)益	(63,476)	24,177
處分不動產、廠房及設備(損) 益	(8)	(201)
手續費	(11,899)	(11,370)
減損損失	-	-
其 他	16,142	8,730
	<u>(\$ 59,606)</u>	<u>\$ 18,244</u>

(三) 財務成本

	108年度	107年度
銀行借款利息	\$ 108,745	\$ 54,809
租賃負債之利息	5,538	-
	<u>\$ 114,283</u>	<u>\$ 54,809</u>

合併公司 108 及 107 年度皆無利息資本化之情形。

(四) 減損 (損失) 迴轉

	108年度	107年度
應收帳款	(<u>\$ 535</u>)	(<u>\$ 16,920</u>)
存貨 (包含於營業成本)	(<u>\$ 26,727</u>)	(<u>\$ 24,956</u>)

(五) 折舊及攤銷

	108年度	107年度
折舊費用依功能別彙總		
營業成本	\$ 10,328	\$ -
營業費用	<u>53,871</u>	<u>34,347</u>
	<u>\$ 64,199</u>	<u>\$ 34,347</u>
無形資產攤銷費用依功能別彙總		
營業成本	\$ -	\$ -
營業費用	<u>4,469</u>	<u>4,420</u>
	<u>\$ 4,469</u>	<u>\$ 4,420</u>

(六) 員工福利費用

	108年度	107年度
短期員工福利	<u>\$ 531,967</u>	<u>\$ 566,439</u>
退職後福利		
確定提撥計畫	23,640	20,453
確定福利計畫 (附註二 三)	<u>658</u>	<u>741</u>
	<u>24,298</u>	<u>21,194</u>
其他員工福利	<u>31,836</u>	<u>32,091</u>
員工福利費用合計	<u>\$ 588,101</u>	<u>\$ 619,724</u>
依功能別彙總		
營業成本	\$ 54,879	\$ 55,379
營業費用	<u>530,762</u>	<u>564,345</u>
	<u>\$ 588,101</u>	<u>\$ 619,724</u>

(七) 員工酬勞及董監事酬勞

本公司係以當年度扣除分派員工及董監酬勞前之稅前利益分別以 7.5%~10% 及不高於 3% 提撥員工酬勞及董監事酬勞。108 及 107 年度員工酬勞及董監事酬勞分別估列 45,700 仟元、9,200 仟元及

54,200 仟元、10,800 仟元，實際配發金額於 109 年 3 月 17 日及 108 年 3 月 21 日經董事會決議如下：

比 例

	<u>108年度</u>	<u>107年度</u>
員工酬勞	7.5%	7.5%
董監事酬勞	1.5%	1.5%

金 額

	<u>108年度</u>		<u>107年度</u>	
	現	金	現	金
員工酬勞	\$ 45,700		\$ 54,200	
董監事酬勞	9,900		10,800	

年度合併財務報告通過發布日後若金額仍有變動，則依會計估計變動處理，於次一年度調整入帳。

本公司分別於 108 年 3 月 21 日及 107 年 3 月 23 日召開董事會通過 107 及 106 年度員工酬勞及董監事酬勞，致員工酬勞及董監事酬勞之實際配發金額與年度合併財務報告之認列金額不同，差異分別調整為 108 及 107 年度之損益。

	<u>107年度</u>		<u>106年度</u>	
	員工酬勞	董監事酬勞	員工酬勞	董監事酬勞
董事會決議配發金額	<u>\$ 54,200</u>	<u>\$ 10,800</u>	<u>\$ 33,300</u>	<u>\$ 7,000</u>
年度財務報告認列金額	<u>\$ 54,200</u>	<u>\$ 10,800</u>	<u>\$ 33,300</u>	<u>\$ 6,700</u>

有關本公司 108 及 107 年董事會決議之員工酬勞及董監事酬勞資訊，請至台灣證券交易所「公開資訊觀測站」查詢。

(八) 外幣兌換損益

	<u>108年度</u>	<u>107年度</u>
外幣兌換利益總額	\$ 1,230,141	\$ 544,051
外幣兌換損失總額	(<u>1,293,617</u>)	(<u>519,874</u>)
淨 損 益	(<u>\$ 63,476</u>)	<u>\$ 24,177</u>

二七、繼續營業單位所得稅

(一) 認列於損益之所得稅

所得稅費用（利益）之主要組成項目如下：

	<u>108年度</u>	<u>107年度</u>
當期所得稅		
本年度產生者	\$ 96,197	\$ 198,193
未分配盈餘加徵	10	26
以前年度之調整	<u>202</u>	<u>2,359</u>
	<u>97,409</u>	<u>200,578</u>
遞延所得稅		
本年度產生者	37,613	(39,473)
稅率變動	<u>-</u>	<u>4,878</u>
	<u>37,613</u>	<u>(34,595)</u>
認列於損益之所得稅費用	<u>\$ 135,022</u>	<u>\$ 165,983</u>

會計所得與當期所得稅費用之調節如下：

	<u>108年度</u>	<u>107年度</u>
繼續營業單位稅前淨利	<u>\$ 674,504</u>	<u>\$ 751,726</u>
稅前淨利按法定稅率計算之		
所得稅費用	\$ 134,762	\$ 150,297
稅上不可減除之費損	44	10,577
免稅所得	(587)	(981)
未分配盈餘加徵	10	26
未認列之可減除暫時性差異	591	(1,173)
未認列之虧損扣抵	-	-
稅率變動	-	4,878
以前年度之當期所得稅費用		
於本期之調整	<u>202</u>	<u>2,359</u>
認列於損益之所得稅費用	<u>\$ 135,022</u>	<u>\$ 165,983</u>

我國於 107 年修正中華民國所得稅法，將營利事業所得稅稅率由 17%調整為 20%，因稅率變動應認列於損益之遞延所得稅損失已於稅率變動當期全數認列。此外，107 年度未分配盈餘所適用之稅率將由 10%調降為 5%。

(二) 認列於其他綜合損益之所得稅

	108年度	107年度
<u>遞延所得稅</u>		
稅率變動	\$ -	\$ 342
本年度產生者		
— 國外營運機構換算	782	1,452
— 確定福利計畫精算損益	471	(69)
	<u>\$ 1,253</u>	<u>\$ 1,725</u>

(三) 本期所得稅資產與負債

	108年度	107年度
<u>本期所得稅資產</u>		
應收退稅款	\$ 31,567	\$ 293
預付所得稅	327	992
	<u>\$ 31,894</u>	<u>\$ 1,285</u>
<u>本期所得稅負債</u>		
應付所得稅	<u>\$ 28,879</u>	<u>\$ 149,465</u>

(四) 遞延所得稅資產與負債

遞延所得稅資產及負債之變動如下：

108 年度

	年 初 餘 額	認 列 於 損 益	認 列 於 其 他 綜 合 損 益	年 底 餘 額
<u>遞 延 所 得 稅 資 產</u>				
暫時性差異				
未實現銷貨退回與折讓	\$ 19,057	\$ 7,770	\$ -	\$ 26,827
減損損失	5,993	-	-	5,993
負債準備	5,403	(1,778)	-	3,625
確定福利退休計畫	4,737	(189)	471	5,019
關聯企業	230	39	-	269
存貨跌價損失	19,544	5,363	-	24,907
未實現兌換差額	727	3,316	-	4,043
國外營運機構兌換差額	230	-	782	1,012
其 他	2,375	119	-	2,494
	<u>\$ 58,296</u>	<u>\$ 14,640</u>	<u>\$ 1,253</u>	<u>\$ 74,189</u>
<u>遞 延 所 得 稅 負 債</u>				
暫時性差異				
未實現兌換差額	(\$ 82)	\$ 79	\$ -	(\$ 3)
關聯企業	(6,901)	(193)	-	(7,094)
未實現進貨折讓	(50,733)	(52,315)	-	(103,048)
其 他	(560)	176	-	(384)
	<u>(\$ 58,276)</u>	<u>(\$ 52,253)</u>	<u>\$ -</u>	<u>(\$ 110,529)</u>

107 年度

遞延所得稅資產	年 初 餘 額	認 列 於 損 益	認 列 於 其 他	
			綜 合 損 益	年 底 餘 額
暫時性差異				
未實現銷貨退回與折讓	\$ 9,552	\$ 9,505	\$ -	\$ 19,057
減損損失	5,454	539	-	5,993
負債準備	4,008	1,395	-	5,403
確定福利退休計畫	4,230	336	171	4,737
關聯企業	605	(375)	-	230
存貨跌價損失	10,961	8,583	-	19,544
未實現兌換差額	7,672	(6,945)	-	727
國外營運機構兌換差額	17	562	(349)	230
其 他	615	1,760	-	2,375
	<u>\$ 43,114</u>	<u>\$ 15,360</u>	<u>(\$ 178)</u>	<u>\$ 58,296</u>
遞延所得稅負債				
暫時性差異				
未實現兌換差額	(\$ 643)	\$ 561	\$ -	(\$ 82)
關聯企業	(7,051)	150	-	(6,901)
未實現進貨折讓	(69,140)	18,407	-	(50,733)
國外營運機構兌換差額	(2,543)	640	1,903	-
其 他	(37)	(523)	-	(560)
	<u>(\$ 79,414)</u>	<u>\$ 19,235</u>	<u>\$ 1,903</u>	<u>(\$ 58,276)</u>

(五) 未於合併資產負債表中認列遞延所得稅資產之可減除暫時性差異

	108年12月31日	107年12月31日
虧損扣抵		
115 年度到期	<u>\$ 778</u>	<u>\$ 1,032</u>
可減除暫時性差異	<u>\$ 8,563</u>	<u>\$ 9,266</u>

(六) 所得稅核定情形

本公司之營利事業所得稅申報，截至 105 年度以前之申報案件業經稅捐稽徵機關核定。

勁豐公司之營利事業所得稅申報，截至 106 年度以前之申報案件業經稅捐稽徵機關核定。

二八、每股盈餘

	單位：每股元	
	108年度	107年度
基本每股盈餘	<u>\$ 2.62</u>	<u>\$ 2.92</u>
稀釋每股盈餘	<u>\$ 2.60</u>	<u>\$ 2.88</u>

用以計算繼續營業單位每股盈餘之盈餘及普通股加權平均股數如下：

本年度淨利

	<u>108年度</u>	<u>107年度</u>
歸屬於本公司業主之淨利	<u>\$ 469,655</u>	<u>\$ 521,974</u>
用以計算基本每股盈餘之淨利	<u>\$ 469,655</u>	<u>\$ 521,974</u>
用以計算稀釋每股盈餘之盈餘	<u>\$ 469,655</u>	<u>\$ 521,974</u>

股 數

單位：仟股

	<u>108年度</u>	<u>107年度</u>
用以計算基本每股盈餘之普通股加權平均股數	179,045	179,045
具稀釋作用潛在普通股之影響：		
員工酬勞	<u>1,746</u>	<u>2,203</u>
用以計算稀釋每股盈餘之普通股加權平均股數	<u>180,791</u>	<u>181,248</u>

若合併公司得選擇以股票或現金發放員工酬勞，則計算稀釋每股盈餘時，假設員工酬勞將採發放股票方式，並於該潛在普通股具有稀釋作用時計入加權平均流通在外股數，以計算稀釋每股盈餘。於次年度股東會決議員工酬勞發放股數前計算稀釋每股盈餘時，亦繼續考量該等潛在普通股之稀釋作用。

二九、處分子公司

合併公司於106年9月董事會決議解散EAST PROFIT公司，並於107年2月27日向當地政府提出申請解散進入清算程序，EAST PROFIT公司係負責合併公司電子零組件之加工及買賣業務。合併公司於107年7月6日完成解散清算。

(一) 收取之對價

	<u>EAST PROFIT 公司</u>
現金及約當現金	<u>\$ 45,216</u>
總收取對價	<u>\$ 45,216</u>

(二) 對喪失控制之資產及負債之分析

	<u>EAST PROFIT 公司</u>
流動資產	
現金及約當現金	\$ 46,177
處分之淨資產	<u>\$ 46,177</u>

(三) 處分子公司之損失

	<u>EAST PROFIT 公司</u>
收取之對價	\$ 45,216
處分之淨資產	(46,177)
子公司之淨資產因喪失對子公司之控制自 權益重分類至損益之累積兌換差額	(<u>1,377</u>)
處分損失	<u>(\$ 2,338)</u>

(四) 處分子公司之淨現金流出

	<u>EAST PROFIT 公司</u>
以現金及約當現金收取之對價	\$ 45,216
減：處分之現金及約當現金餘額	(<u>46,177</u>)
	(\$ 961)

三十、與非控制權益之權益交易

合併公司於 107 年 7 月認購勁豐子公司股權，致持股比例由 64.62% 上升至 65.57%；於 107 年 8 月認購勁豐子公司股權，致持股比例由 65.57% 上升至 65.93%；於 107 年 10 月認購勁豐子公司股權，致持股比例由 65.93% 上升至 66.13%；於 107 年 11 月認購勁豐子公司股權，致持股比例由 66.13% 上升至 66.20%。

合併公司於 108 年 1 月認購勁豐子公司股權，致持股比例由 66.20% 上升至 66.21%。

由於上述交易並未改變合併公司對該等子公司之控制，合併公司係視為權益交易處理。

	勁 豐 子 公 司	
	108年度	107年度
收取(給付)之現金對價	(\$ 226)	(\$ 35,414)
子公司淨資產帳面金額按相對權益變動計算應(轉入)轉出非控制權益之金額	107	14,927
權益交易差額	(\$ 119)	(\$ 20,487)

	勁 豐 子 公 司	
	108年度	107年度
權益交易差額調整科目		
資本公積—實際取得或處分子公司股權價格差與帳面價值差額	(\$ 119)	(\$ 20,487)
資本公積—認列對子公司所有權益變動數	-	-
	(\$ 119)	(\$ 20,487)

三一、現金流量資訊

(一) 非現金交易

合併公司於 108 及 107 年度進行下列非現金交易之投資及籌資活動：

1. 合併公司於 108 及 107 年度將預付設備款重分類至不動產、廠房及設備分別為 3,026 仟元及 7,263 仟元。
2. 合併公司於 108 年及 107 年 12 月 31 日將長期借款重分類至一年內到期之長期借款為 18,827 仟元及 26,739 仟元。

(二) 來自籌資活動之負債變動

108 年度

	非 現 金 之 變 動					108年
	108年1月1日	現 金 流 量	租 賃 增 減	匯 率 變 動 調 整	利 息 攤 銷	12月31日
短期借款	\$ 1,986,452	\$ 746,066	\$ -	(\$ 20,234)	\$ -	\$ 2,712,284
應付短期票券	70,000	140,000	-	-	-	210,000
長期借款	45,567	(26,739)	-	-	-	18,828
存入保證金	12,692	47,353	-	-	-	60,045
租賃負債	163,454	(37,085)	6,579	(2,192)	5,538	136,294
	<u>\$ 2,278,165</u>	<u>\$ 869,595</u>	<u>\$ 6,579</u>	<u>(\$ 22,426)</u>	<u>\$ 5,538</u>	<u>\$ 3,137,451</u>

107 年度

	107年1月1日	現金流量	非現金之變動	
			公允價值調整	107年12月31日
短期借款	\$ 1,478,316	\$ 511,509	(\$ 3,373)	\$ 1,986,452
應付短期票券	190,000	(120,000)	-	70,000
長期借款	69,788	(24,221)	-	45,567
存入保證金	-	12,692	-	12,692
	<u>\$ 1,738,104</u>	<u>\$ 379,980</u>	<u>(\$ 3,373)</u>	<u>\$ 2,114,711</u>

三二、資本風險管理

合併公司進行資本管理以確保集團內各企業能夠於繼續經營之前提下，藉由將債務及權益餘額最適化，以使股東報酬極大化。

合併公司採用審慎之風險管理策略並定期審核，依據業務發展策略及營運需求做出整體性的規劃，以決定合併公司適當之資本結構。

合併公司不須遵守其他外部資本規定。

三三、金融工具

(一) 公允價值之資訊－非按公允價值衡量之金融工具

108 年 12 月 31 日

	帳面金額	公允價值			合計
		第 1 等級	第 2 等級	第 3 等級	
金融資產					
應收帳款、票據及其他應收款	\$ 4,237,770	\$ -	\$ 4,237,770	\$ -	\$ 4,237,770
存出保證金	156,116	-	156,116	-	156,116
金融負債					
按攤銷後成本衡量之金融負債：					
－銀行借款	2,941,112	-	2,941,112	-	2,941,112
－應付票據、應付帳款及其他應付款	2,314,911	-	2,388,292	-	2,388,292
－存入保證金	60,045	-	60,045	-	60,045

107 年 12 月 31 日

	帳面金額	公允價值			合計
		第 1 等級	第 2 等級	第 3 等級	
金融資產					
應收帳款、票據及其他應收款	\$ 3,336,845	\$ -	\$ 3,336,845	\$ -	\$ 3,336,845
存出保證金	159,330	-	159,330	-	159,330
金融負債					
按攤銷後成本衡量之金融負債：					
－銀行借款	2,102,019	-	2,102,019	-	2,102,019
－應付票據、應付帳款及其他應付款	2,126,588	-	2,126,588	-	2,126,588
－存入保證金	12,692	-	12,692	-	12,892

上述第 2 等級及第 3 等級之公允價值衡量，係依收益法之現金流量折現分析決定。其中第 3 等級公允價值衡量所採用之重大不可觀察輸入值為反映交易對方信用風險之折現率。

合併公司管理階層認為非按公允價值衡量之金融資產及金融負債之帳面金額到期日甚近，或未來收付價格與帳面金額相當，其帳面金額趨近其公允價值。

(二) 公允價值資訊－以重複性基礎按公允價值衡量之金融工具

1. 公允價值層級

108 年 12 月 31 日

	第 1 級	第 2 級	第 3 級	合 計
<u>透過損益按公允價值衡</u>				
<u>量之金融資產</u>				
國內上市(櫃)股票	\$ 4,560	\$ -	\$ -	\$ 4,560
國外上市(櫃)股票	-	-	-	-
	<u>\$ 4,560</u>	<u>\$ -</u>	<u>\$ -</u>	<u>\$ 4,560</u>
<u>透過其他綜合損益按公</u>				
<u>允價值衡量之金融資</u>				
<u>產</u>				
權益工具投資				
— 國內上市(櫃)及 興櫃股票	\$ 30,505	\$ -	\$ -	\$ 30,505
— 國內未上市(櫃) 及興櫃股票	-	-	1,945	1,945
債務工具投資				
— 應收帳款讓售	-	576,586	-	576,586
合 計	<u>\$ 30,505</u>	<u>\$ 576,586</u>	<u>\$ 1,945</u>	<u>\$ 609,036</u>

107 年 12 月 31 日

	第 1 級	第 2 級	第 3 級	合 計
<u>透過損益按公允價值衡</u>				
<u>量之金融資產</u>				
國內上市(櫃)股票	\$ 1,550	\$ -	\$ -	\$ 1,550
國外上市(櫃)股票	1,930	-	-	1,930
	<u>\$ 3,480</u>	<u>\$ -</u>	<u>\$ -</u>	<u>\$ 3,480</u>
<u>透過其他綜合損益按公</u>				
<u>允價值衡量之金融資</u>				
<u>產</u>				
權益工具投資				
— 國內上市(櫃)及 興櫃股票	\$ 800	\$ -	\$ -	\$ 800
— 國內未上市(櫃) 及興櫃股票	-	-	1,945	1,945
債務工具投資				
— 應收帳款讓售	-	262,571	-	262,571
合 計	<u>\$ 800</u>	<u>\$ 262,571</u>	<u>\$ 1,945</u>	<u>\$ 265,316</u>

108 及 107 年度無第 1 級與第 2 級公允價值衡量間移轉之情形。

2. 金融資產以第 3 級公允價值衡量之調節

108 年度

	透過其他綜合損益 按公允價值衡量 金融資產 權益工具
年初餘額	\$ 1,945
認列於損益	-
購 買	-
年底餘額	<u>\$ 1,945</u>

107 年度

	透過其他綜合損益 按公允價值衡量 金融資產 權益工具
年初餘額	\$ -
認列於損益	-
購 買	<u>1,945</u>
年底餘額	<u>\$ 1,945</u>

108 及 107 年度總利益或損失中，無與期末持有之採第 3 級公允價值衡量之資產相關損益。

3. 第 2 等級公允價值衡量之評價技術及輸入值

<u>金融工具類別</u>	<u>評價技術及輸入值</u>
應收帳款讓售	現金流量折現法：按反映期末現時借款利率之折現率進行折現。

4. 第 3 等級公允價值衡量之評價技術及輸入值

國內未上市(櫃)權益投資係採用市場法估算公允價值，其判定係參考產業類別、同類型公司評價及公司營運情形。

(三) 金融工具之種類

	108年12月31日	107年12月31日
<u>金融資產</u>		
透過損益按公允價值衡量		
強制透過損益按公允價值衡量	\$ 4,560	\$ 3,480
按攤銷後成本衡量之金融資產 (註1)	6,021,675	5,142,047
透過其他綜合損益按公允價值衡量之金融資產		
權益工具投資	32,450	2,745
債務工具投資	576,586	262,571

金融負債

以攤銷後成本衡量 (註2) 5,316,068 4,241,299

註1：餘額係包含分類為現金及約當現金、債務工具投資、應收票據、應收帳款、其他應收款及存出保證金等按攤銷後成本衡量之金融資產。

註2：餘額係包含短期借款、應付短期票券、應付票據、應付帳款、其他應付款及長期借款及存入保證金等按攤銷後成本衡量之金融負債。

(四) 財務風險管理目的與政策

合併公司主要金融工具包括權益及債務工具投資、應收帳款、應付帳款及借款。合併公司之財務管理部門監督及管理營運有關之財務風險，該等風險包括市場風險(包含匯率風險及利率風險及其他價格風險)、信用風險及流動性風險。

1. 市場風險

合併公司之營運活動使合併公司承擔之主要財務風險為外幣匯率變動風險(參閱下述(1))、利率變動風險(參閱下述(2))及其他價格風險(參閱下述(3))。

(1) 匯率風險

本公司及數個子公司從事外幣計價之銷貨與進貨交易，因而使合併公司產生匯率變動暴險。合併公司匯率暴

險之管理係於政策許可之範圍內，利用遠期外匯合約管理風險。

合併公司於資產負債表日非功能性貨幣計價之貨幣性資產與貨幣性負債帳面金額（包含合併財務報表中已沖銷之非功能性貨幣計價之貨幣性項目）以及具匯率風險暴險之衍生工具帳面金額，參閱附註三八

敏感度分析

合併公司主要受到美金匯率波動之影響。

下表詳細說明當新台幣（功能性貨幣）對各攸關外幣之匯率增加及減少 1% 時，合併公司之敏感度分析。1% 係為公司內部向主要管理階層報告匯率風險時所使用之敏感度比率，亦代表管理階層對外幣匯率之合理可能變動範圍之評估。敏感度分析僅包括流通在外之外幣貨幣性項目，並將其期末之換算以匯率變動 1% 予以調整。下表之正數係表示當新台幣相對於各相關貨幣貶值 1% 時，將使稅前淨利或權益增加之金額；當新台幣相對於各相關外幣升值 1% 時，其對稅前淨利或權益之影響將為同金額之負數。

	美 金 之 影 響	
	108年度	107年度
損 益	\$ 26,017 (i)	\$ 18,869 (i)

(i) 主要源自於合併公司於資產負債表日尚流通在外且未進行現金流量避險之美金計價應收、應付款項及借款。

合併公司於本期對匯率敏感度增加，主係因以美金計價之應收帳款增加所致。

管理階層認為敏感度分析無法代表匯率固有風險，因資產負債表日之外幣暴險無法反映年中暴險情形。

(2) 利率風險

合併公司定期評估避險活動，使其與利率觀點及既定之風險偏好一致，以確保採用最符合成本效益之避險策略。

合併公司於資產負債表日受利率暴險之金融資產及金融負債帳面金額如下：

	108年12月31日	107年12月31日
具公允價值利率風險		
金融資產	\$ 437,951	\$ 433,972
金融負債	346,294	70,000
具現金流量利率風險		
金融資產	1,185,868	1,210,863
金融負債	2,731,112	2,032,019

敏感度分析

下列敏感度分析係依衍生及非衍生工具於資產負債表日之利率暴險而決定。對於浮動利率負債，其分析方式係假設資產負債表日流通在外之負債金額於報導期間皆流通在外。集團內部向主要管理階層報告利率時所使用之變動率為利率增加或減少 0.5%，此亦代表管理階層對利率之合理可能變動範圍之評估。

若利率增加／減少 0.5%，在所有其他變數維持不變之情況下，合併公司 108 及 107 年度之稅前淨利將分別減少／增加 7,726 仟元及 4,106 仟元，主因為合併公司之變動利率借款、銀行存款所面臨現金流量利率風險之暴險。

(3) 其他價格風險

合併公司因上市櫃權益證券投資及基金受憑證投資而產生權益價格暴險。合併公司管理階層藉由持有不同風險投資組合以管理風險。此外，合併公司指派特定團隊監督價格風險並評估何時須增加被避風險之避險部位。

敏感度分析

下列敏感度分析係依資產負債表日之權益價格暴險進行。

若權益價格上漲／下跌 3%，108 年度稅前損益將因透過損益按公允價值衡量金融資產之公允價值上升／下跌而

增加／減少 137 仟元。108 年度稅前其他綜合損益將因透過其他綜合損益按公允價值衡量金融資產之公允價值上升／下跌而增加／減少 974 仟元。

若權益價格上漲／下跌 3%，107 年度稅前損益將因透過損益按公允價值衡量金融資產之公允價值上升／下跌而增加／減少 104 仟元。107 年度稅後其他綜合損益將因透過其他綜合損益按公允價值衡量金融資產之公允價值上升／下跌而增加／減少 82 仟元。

合併公司於本年度對價格風險之敏感度上升，主因新增國內上市（櫃）公司之權益工具投資增加所致。

2. 信用風險

信用風險係指交易對方拖欠合約義務而造成合併公司財務損失之風險。截至資產負債表日，合併公司可能因交易對方未履行義務及合併公司提供財務保證造成財務損失之最大信用風險暴險（不考慮擔保品或其他信用增強工具，且不可撤銷之最大暴險金額）主要係來自於：

- (1) 合併資產負債表所認列之金融資產帳面金額。
- (2) 合併公司提供財務保證而可能需支付之最大金額，不考量發生可能性。

金融資產受到合併公司之交易對方未履行合約義務之潛在影響。合併公司信用風險係以財務報導期間結束日公允價值為正數之合約為評估對象。合併公司之交易對方均為信用良好之金融機構及公司組織，且每年定期由專責單位監控交易對方之信用暴險程度，因此不預期有重大之信用風險。

為減輕信用風險，合併公司管理階層指派專責團隊負責授信額度之決定、授信核准及其他監控程序以確保逾期應收款項之回收已採取適當行動。合併公司與金融機構簽訂讓售應收帳款之合約及保險合約，於承購及承保額度內無須擔保應收帳款債務人因信用風險而影響債務履約之能力。此外，合併公司於資產負債表日會逐一複核應收款項之可回收金額以確保無法回收

之應收款項已提列適當減損損失。據此，合併公司管理階層認為合併公司之信用風險已顯著減少。

合併公司最大信用暴險金額為在不考量擔保品及其他信用增強之政策下，金融資產之帳面金額扣除依規定得互抵之金額及依規定認列之減損損失後之淨額。

3. 流動性風險

合併公司係透過管理及維持足夠部位之現金及約當現金以支應合併公司營運並減輕現金流量波動之影響。合併公司管理階層監督銀行融資額度使用狀況並確保借款合同條款之遵循。

銀行借款對合併公司而言係為一項重要流動性來源。截至108年及107年12月31日止，合併公司未動用之融資額度，參閱下列(2)融資額度之說明。

(1) 非衍生金融負債之流動性及利率風險表

非衍生金融負債剩餘合約到期分析係依合併公司最早可能被要求還款之日期，按金融負債未折現現金流量(包含本金及估計利息)編製。因此，合併公司可被要求立即還款之銀行借款，係列於下表最早之期間內，不考慮銀行立即執行該權利之機率；其他非衍生金融負債到期分析係依照約定之還款日編製。

以浮動利率支付之利息現金流量，其未折現之利息金額係依據資產負債表日殖利率推導而得。

	108年12月31日			
	短於1年	2至3年	4至5年	5年以上
<u>非衍生金融負債</u>				
短期借款	\$ 2,752,723	\$ -	\$ -	\$ -
應付短期票券	210,000	-	-	-
應付票據及帳款	1,949,114	-	-	-
其他應付款	365,797	-	-	-
租賃負債	37,035	106,230	-	-
退款負債	218,357	-	-	-
長期銀行借款	19,168	-	-	-
	<u>\$ 5,552,194</u>	<u>\$ 106,230</u>	<u>\$ -</u>	<u>\$ -</u>

	107年12月31日			
	短於1年	2至3年	4至5年	5年以上
非衍生金融負債				
短期借款	\$ 2,025,718	\$ -	\$ -	\$ -
應付短期票券	70,000	-	-	-
應付票據及帳款	1,797,608	-	-	-
其他應付款	328,980	-	-	-
退款負債	125,684	-	-	-
長期銀行借款	27,100	25,952	-	-
	<u>\$ 4,375,090</u>	<u>\$ 25,952</u>	<u>\$ -</u>	<u>\$ -</u>

租賃負債到期分析之進一步資訊如下：

	短於1年	1~5年	5年以上
租賃負債	<u>\$ 37,035</u>	<u>\$ 106,230</u>	<u>\$ -</u>

(2) 融資額度

	108年12月31日	107年12月31日
無擔保銀行借款額度		
— 已動用金額	\$ 3,703,970	\$ 2,749,471
— 未動用金額	<u>4,207,643</u>	<u>4,880,040</u>
	<u>\$ 7,911,613</u>	<u>\$ 7,629,511</u>
有擔保銀行借款額度		
— 已動用金額	<u>\$ 18,828</u>	<u>\$ 45,567</u>

(五) 金融資產轉移資訊

合併公司年底尚未到期之應收帳款進行讓售之相關資訊如下：

108年12月31日

交易對象	期初餘額	本期讓售金額	本期已收現金額	截至年底已預支金額	期末餘額	金額
永豐商業銀行	\$ 90,717	\$ 2,415,900	(\$ 233,598)	(\$ 2,045,643)	\$ 227,376	<u>\$ 910,000</u>
	USD 2,954	USD 78,079	(USD 7,558)	(USD 65,803)	USD 7,672	
台新國際商業銀行	92,461	2,299,881	(225,095)	(2,006,656)	160,591	<u>\$ 1,283,000</u>
	USD 3,010	USD 74,342	(USD 7,301)	(USD 64,618)	USD 5,433	(USD 3,300)
彰化銀行	8,068	262,114	(26,267)	(230,815)	13,100	<u>\$ 98,934</u>
	USD 263	USD 8,467	(USD 851)	(USD 7,438)	USD 441	(USD 3,300)
玉山銀行	13,164	1,189,107	(108,005)	(1,022,286)	71,980	<u>\$ 494,670</u>
	USD 429	USD 38,493	(USD 3,500)	(USD 32,995)	USD 2,427	(USD 16,500)
匯豐銀行	61,776	1,125,658	(64,436)	(1,019,459)	103,539	<u>\$ 449,700</u>
	USD 2,011	USD 36,367	(USD 2,088)	(USD 32,803)	USD 3,487	(USD 15,000)
	<u>\$ 266,186</u>	<u>\$ 7,292,660</u>	<u>(\$ 657,401)</u>	<u>(\$ 6,324,859)</u>	<u>\$ 576,586</u>	
	<u>USD 8,667</u>	<u>USD 235,748</u>	<u>(USD 21,298)</u>	<u>(USD 203,657)</u>	<u>USD 19,460</u>	

107 年 12 月 31 日

交 易 對 象	期 初 餘 額	本 期 讓 售 金 額	本 期 已 收 現 金 額	截 至 年 底 已 預 支 金 額	期 末 餘 額	額 度
永豐商業銀行	\$ 123,005	\$ 2,054,824	\$ 248,461	\$ 1,849,944	\$ 90,717	\$ 910,000
	USD 4,133	USD 68,046	USD 8,288	USD 60,937	USD 2,954	
台新國際商業銀行	55,113	1,672,978	116,895	1,540,326	92,461	\$ 1,213,000
	USD 1,852	USD 55,334	USD 3,854	USD 50,322	USD 3,010	
彰化銀行	3,864	200,742	57,164	140,333	8,068	\$ 101,360
	USD 130	USD 6,627	USD 1,922	USD 4,572	USD 263	(USD 3,300)
玉山銀行	6,716	612,396	89,918	521,457	13,164	\$ 337,865
	USD 226	USD 20,399	USD 2,978	USD 17,218	USD 429	(USD 11,500)
匯豐銀行	36,122	1,084,971	69,903	994,865	61,776	\$ 414,653
	USD 1,214	USD 36,004	USD 2,320	USD 32,887	USD 2,011	(USD 13,500)
彰化銀行(2)	7,744	3,150	10,894	-	-	\$ 138,218
	USD 260	USD 107	USD 367	-	-	(USD 4,500)
	<u>\$ 231,468</u>	<u>\$ 5,629,061</u>	<u>\$ 593,235</u>	<u>\$ 5,046,925</u>	<u>\$ 266,186</u>	
	<u>USD 7,815</u>	<u>USD 186,517</u>	<u>USD 19,729</u>	<u>USD 165,936</u>	<u>USD 8,667</u>	

上述額度可循環使用。

上述 108 及 107 年度債權出售之利率區間分別為 2.33%~3.875% 及 2.72%~3.735%。

依讓售合約之約定，因商業糾紛（如銷貨退回或折讓等）而產生之損失由合併公司承擔，因信用風險而產生之損失則由該等銀行承擔。合併公司提供本票為應收帳款讓售之擔保，請參閱附註三六。

三四、關係人交易

本公司及子公司（係本公司之關係人）間之交易、帳戶餘額、收益及費損於合併時全數予以銷除，故未揭露於本附註。合併公司與其他關係人間之交易如下。

(一) 關係人名稱及其關係

關 係 人 名 稱	與 合 併 公 司 之 關 係
威健實業股份有限公司	實質關係人
豐碩一投資有限公司	實質關係人
富經行股份有限公司	實質關係人

(二) 營業收入

帳 列 項 目	關 係 人 類 別	108年度	107年度
銷貨收入	實質關係人	<u>\$ 6,817</u>	<u>\$ 3,453</u>

(三) 進 貨

關 係 人 類 別	108年度	107年度
實質關係人	<u>\$ 58,016</u>	<u>\$ 43,435</u>

上述與關係人間之進、銷貨之交易條件與其他非關係人比較並無重大異常。

(四) 應收關係人款項 (不含向關係人借款)

帳 列 項 目	關 係 人 類 別	108年12月31日	107年12月31日
應收帳款	實質關係人	\$ 1,718	\$ 1,392
	實質關係人—富經 行股份有限公司	<u>664,490</u>	<u>175,306</u>
		<u>\$ 666,208</u>	<u>\$ 176,698</u>

108 及 107 年度經由富經行股份有限公司銷售與其他客戶之營收金額分別為 1,495,635 仟元及 324,703 仟元，期末應收帳款分別為 664,490 仟元及 175,306 仟元。

(五) 應付關係人款項 (不含向關係人借款)

帳 列 項 目	關 係 人 類 別	108年12月31日	107年12月31日
應付帳款	實質關係人	<u>\$ 24,035</u>	<u>\$ 4,431</u>

流通在外之應付關係人款項餘額未提供擔保。

(六) 承租協議

取得使用權資產、不動產、廠房及設備與投資性不動產

關 係 人 類 別 / 名 稱	108年度
取得使用權資產	
威建實業股份有限公司	<u>\$ 6,256</u>

帳 列 項 目	關 係 人 類 別	108年12月31日
租賃負債—流動—關係人	實質關係人	\$ 3,392
租賃負債—非流動—關係人	實質關係人	<u>10,166</u>
		<u>\$ 13,558</u>

關 係 人 類 別	108年度	107年度
<u>利息費用</u>		
實質關係人	<u>\$ 424</u>	<u>\$ -</u>

租賃費用

出租人	標的物	租期及租金支付方式	108年度	107年度
威健實業股份有限公司	內湖環山路辦公大樓	租期105年1月1日至109年12月31日，每6個月為一期，按期支付租金。	\$ -	\$ 2,232
		租期106年1月1日至109年12月31日止，每6個月為一期，按期支付租金。	-	1,337
富經行股份有限公司	內湖環山路辦公大樓	租期106年3月1日至108年2月28日止。	<u>390</u>	<u>780</u>
			<u>\$ 390</u>	<u>\$ 4,349</u>

(七) 取得金融資產

107年度

關係人類別／名稱	帳列項目	交易股數	交易標的	取得價款
豐碩一投資有限公司	透過損益按公允價值衡量之金融資產－流動	56,080	力智電子股份有限公司	\$ 1,009
		52,000	晉宏科技股份有限公司	<u>936</u>
				<u>\$ 1,945</u>

(八) 出租協議

營業租賃

承租人	標的物	租期及租金支付方式	108年度	107年度
豐碩一投資有限公司	內湖環山路辦公大樓	租期106年3月1日至108年2月28日及109年1月1日至12月31日止，每6個月為一期，按期支付租金。	<u>\$ 24</u>	<u>\$ 24</u>

(九) 其他關係人交易

帳列項目	關係人類別	108年12月31日	107年12月31日
營業費用－研展費	實質關係人	\$ 595	\$ 1,089
營業費用－佣金支出	實質關係人	<u>1,825</u>	<u>600</u>
		<u>\$ 2,420</u>	<u>\$ 1,689</u>

(十) 對主要管理階層之薪酬

	108年度	107年度
短期員工福利	\$ 75,777	\$ 58,630
其他長期員工福利	817	766
	<u>\$ 76,594</u>	<u>\$ 59,396</u>

董事及其他主要管理階層之薪酬係由薪酬委員會依照個人績效及市場趨勢決定。

三五、質抵押之資產

下列資產業經提供為融資借款之擔保品：

	108年12月31日	107年12月31日
土地	\$ 186,047	\$ 186,047
房屋及建築	98,838	122,096
按攤銷後成本衡量之金融資產	<u>2,423</u>	<u>-</u>
	<u>\$ 287,308</u>	<u>\$ 308,143</u>

上述自有土地及建築物已質押作為銀行借款之擔保，合併公司不得將質押資產作為其他借款之擔保品或出售予其他企業。

三六、重大或有負債及未認列之合約承諾

除其他附註所述者外，合併公司於資產負債表日有下列重大承諾事項及或有事項：

(一) 重大承諾

1. 截至 108 年及 107 年 12 月 31 日止，合併公司因購料已開立未使用之信用狀金額如下：

	108年12月31日	107年12月31日
美金	\$ 1,222	\$ 5,734
新台幣	300,000	49,000

2. 截至 108 年及 107 年 12 月 31 日止，合併公司分別開立 753,000 仟元及 1,506,000 仟元本票供銀行借款額度、應收帳款讓售額度及購料保證使用。
3. 截至 108 年及 107 年 12 月 31 日止，合併公司開立 219,015 仟元及 176,024 仟元保證函供購料保證使用。

4. 截至 108 年及 107 年 12 月 31 日止，合併公司皆開立 22,000 仟元保證函供關稅保證使用。
5. 截至 108 年及 107 年 12 月 31 日，因購置設備而簽訂之合約，承諾如下：

	108年12月31日	107年12月31日
合約總價	\$ 12,897	\$ -
已支付	(4,025)	-
未支付	<u>\$ 8,872</u>	<u>\$ -</u>

(二) 或有事項：無。

三七、重大之期後事項：無。

三八、其他：

豐藝公司 108 年 12 月 20 日董事會決議委託群益金鼎證券股份有限公司承銷發行國內第三次無擔保轉換公司債。發行總面額上限為新台幣壹拾億元，實際募集金額依競價拍賣結果決定，每張面額新台幣壹拾萬元，實際發行價格依競價拍賣結果而定，底標以不低於面額之 101% 為限，發行期間為三年，發行票面年利率為 0%。

三九、具重大影響之外幣資產及負債資訊

以下資訊係按合併公司各個體功能性貨幣以外之外幣彙總表達，所揭露之匯率係指該等外幣換算至功能性貨幣之匯率。具重大影響之外幣資產及負債如下：

108 年 12 月 31 日

	外	幣 匯	率	帳 面 金 額
<u>金 融 資 產</u>				
<u>貨幣性項目</u>				
美 金	\$ 203,262		29.98 (美 金：新台幣)	\$ 6,093,806
人 民 幣	1,428		4.305 (人民幣：新台幣)	6,146
人 民 幣	1,727		0.144 (人民幣：美 金)	7,433
人 民 幣	155		1.0989 (人民幣：港 幣)	667
港 幣	904		3.894 (港 幣：新台幣)	3,479
歐 元	119		33.59 (歐 元：新台幣)	3,998
英 鎊	86		39.36 (英 鎊：新台幣)	3,392
				<u>\$ 6,118,921</u>

(接次頁)

(承前頁)

	外	幣 匯	率	帳 面 金 額
<u>金 融 資 產</u>				
<u>非貨幣性項目</u>				
採權益法之關聯 企業及合資				
美 金	\$	155	29.98 (美 金：新台幣)	<u>\$ 4,693</u>
<u>金 融 負 債</u>				
<u>貨幣性項目</u>				
美 金		116,482	29.98 (美 金：新台幣)	\$ 3,492,139
美 金		3,722	6.964 (美 金：人民幣)	111,574
人 民 幣		219	4.305 (人民幣：新台幣)	941
人 民 幣		250	1.118 (人民幣：港 幣)	1,077
港 幣		1,209	3.849 (港 幣：新台幣)	<u>4,652</u>
				<u>\$ 3,610,383</u>

107 年 12 月 31 日

	外	幣 匯	率	帳 面 金 額
<u>金 融 資 產</u>				
<u>貨幣性項目</u>				
美 金	\$	155,979	30.715 (美 金：新台幣)	\$ 4,790,896
美 金		120	6.8792 (美 金：人民幣)	3,685
人 民 幣		4,666	4.472 (人民幣：新台幣)	20,865
人 民 幣		1,681	0.1461 (人民幣：美 金)	7,518
港 幣		1,099	3.921 (港 幣：新台幣)	4,309
歐 元		40	35.20 (歐 元：新台幣)	1,392
英 鎊		284	38.88 (英 鎊：新台幣)	<u>11,061</u>
				<u>\$ 4,839,726</u>
<u>非貨幣性項目</u>				
採權益法之關聯 企業及合資				
美 金		228	30.715 (美 金：新台幣)	<u>\$ 7,047</u>

(接次頁)

(承前頁)

金 融 負 債	外 幣 匯 率	帳 面 金 額
貨幣性項目		
美 金	\$ 94,546	30.715 (美 金：新台幣) \$ 2,903,986
美 金	4,546	6.8792 (美 金：人民幣) 139,639
人 民 幣	255	4.472 (人 民 幣：新台幣) 1,140
人 民 幣	310	1.1371 (人 民 幣：港 幣) 1,387
港 幣	1,290	3.921 (港 幣：新台幣) 5,057
歐 元	32	35.20 (歐 元：新台幣) 1,131
		<u>\$ 3,052,340</u>

合併公司主要承擔美元及人民幣之外幣匯率風險。以下資訊係按持有外幣個體之功能性貨幣彙總表達，所揭露之匯率係指該等功能性貨幣換算至表達貨幣之匯率。具重大影響之外幣兌換損益(已實現及未實現)如下：

功 能 性 貨 幣	108年度		107年度	
	功 能 性 貨 幣 兌 表 達 貨 幣	淨兌換(損)益	功 能 性 貨 幣 兌 表 達 貨 幣	淨兌換(損)益
新 台 幣	1 (新台幣：新台幣)	(\$ 55,821)	1 (新台幣：新台幣)	\$ 45,436
人 民 幣	4.305 (人民幣：新台幣)	(8,052)	4.472 (人民幣：新台幣)	(21,312)
港 幣	3.894 (港 幣：新台幣)	397	3.921 (港 幣：新台幣)	53
		<u>\$ 63,476</u>		<u>\$ 24,177</u>

四十、附註揭露事項

(一) 重大交易事項及(二)轉投資事業相關資訊：

1. 資金貸與他人：無。
2. 為他人背書保證。(附表一)
3. 期末持有有價證券情形。(附表二)
4. 累積買進或賣出同一有價證券之金額達新臺幣 3 億元或實收資本額 20%以上：(附表三)。
5. 取得不動產之金額達新臺幣 3 億元或實收資本額 20%以上：無。
6. 處分不動產之金額達新臺幣 3 億元或實收資本額 20%以上：無。

7. 與關係人進、銷貨之金額達新臺幣 1 億元或實收資本額 20% 以上。(附表四)
8. 應收關係人款項達新臺幣 1 億元或實收資本額 20% 以上:(附表五)。
9. 從事衍生工具交易：無。
10. 其他：母子公司間及各子公司間之業務關係及重要交易往來情形及金額。(附表六)
11. 被投資公司資訊。(附表七)

(三) 大陸投資資訊：

1. 大陸被投資公司名稱、主要營業項目、實收資本額、投資方式、資金匯出入情形、持股比例、投資損益、期末投資帳面金額、已匯回投資損益及赴大陸地區投資限額。(附表八)
2. 與大陸被投資公司直接或間接經由第三地區所發生下列之重大交易事項，及其價格、付款條件、未實現損益：(附表九)
 - (1) 進貨金額及百分比與相關應付款項之期末餘額及百分比。
 - (2) 銷貨金額及百分比與相關應收款項之期末餘額及百分比。
 - (3) 財產交易金額及其所產生之損益數額。
 - (4) 票據背書保證或提供擔保品之期末餘額及其目的。
 - (5) 資金融通之最高餘額、期末餘額、利率區間及當期利息總額。
 - (6) 其他對當期損益或財務狀況有重大影響之交易事項，如勞務之提供或收受等。

四一、部門資訊

提供給主要營運決策者用以分配資源及評量部門績效之資訊，著重於地區別之角度經營。合併公司之應報導部門如下：

中國地區：設立在中国大陸、香港地區之製造及代理銷售，包含 HAPPY ON 公司、嘉合豐公司及豐藝（上海）公司。

非中國地區：設立非中國大陸地區（歐美及亞洲）之製造及代理銷售，包含本公司、勁豐公司、株式會社 PROMATE JAPAN 公司及 PROMATE USA 公司。

主要營運決策者將製造及代理銷售視為個別營運部門，惟編製財務報告時，合併公司考量下列因素，將該等營運部門彙總視為單一營運部門：

1. 該等營運部門具有類似風險之客戶；
2. 產品交付客戶之方式相同。

(一) 部門收入與營運結果

本合併公司繼續營業單位之收入與營運結果依應報導部門分析如下：

	108年度		
	中國地區	非中國地區	合計
部門收入	<u>\$ 6,860,267</u>	<u>\$ 15,964,005</u>	<u>\$ 22,824,272</u>
部門損益	<u>\$ 208,752</u>	<u>\$ 626,390</u>	\$ 835,142
利息收入			9,483
利息費用			(114,282)
權益法認列之投資損失			(300)
兌換損失			(63,476)
其他利益			7,937
稅前淨利 (繼續營業單位)			<u>\$ 674,504</u>

	107年度		
	中國地區	非中國地區	合計
部門收入	<u>\$ 6,901,736</u>	<u>\$ 12,810,500</u>	<u>\$ 19,712,236</u>
部門損益	<u>\$ 226,687</u>	<u>\$ 557,342</u>	\$ 784,029
利息收入			6,345
利息費用			(54,809)
權益法認列之投資損失			(2,795)
兌換利益			24,177
其他損失			(5,221)
稅前淨利 (繼續營業單位)			<u>\$ 751,726</u>

以上報導之收入係與外部客戶交易所產生。108及107年度部門間銷售業已銷除。

部門利益係指各個部門所賺取之利潤，不包含應分攤之總部管理成本與董事酬勞、採用權益法之關聯企業損益份額、處分關聯企業損益、租金收入、利息收入、處分不動產、廠房及設備損益、處分投資損益、外幣兌換淨(利益)損失、金融工具評價損益、財務

成本以及所得稅費用。此衡量金額係提供予主要營運決策者，用以分配資源予部門及評量其績效。

(二) 部門總資產與負債

	108年12月31日	107年12月31日
<u>部 門 資 產</u>		
繼續營業部門		
中國地區	\$ 1,416,070	\$ 1,374,670
非中國地區	<u>6,442,308</u>	<u>5,423,541</u>
部門資產總額	7,858,450	6,798,211
未分攤之資產	<u>2,165,159</u>	<u>1,989,334</u>
合併資產總額	<u>\$ 10,023,537</u>	<u>\$ 8,787,545</u>
<u>部 門 負 債</u>		
繼續營業部門		
中國地區	\$ 161,831	\$ 31,840
非中國地區	<u>2,116,998</u>	<u>2,404,679</u>
部門負債總額	2,278,829	2,436,519
未分攤之負債	<u>3,706,367</u>	<u>2,309,760</u>
合併負債總額	<u>\$ 5,985,196</u>	<u>\$ 4,746,279</u>

基於監督部門績效及分配資源予各部門之目的：

1. 應報導部門主要係以其持有及使用之應收款項、存貨及不動產、廠房及設備進行績效評估外，其餘資產均未分攤；以及
2. 除其交易產生之應付帳款、合約負債、負債準備、租賃負債及存入保證金以外之所有負債均分攤至應報導部門。

(三) 主要產品及勞務之收入

本公司繼續營業單位之主要產品及勞務之收入分析如下：

	108年度	107年度
特定應用暨液晶面板相關產品	\$ 5,691,575	\$ 6,377,052
線性／分散式元件	9,466,496	7,760,386
影像處理 IC	4,437,361	3,006,336
應用晶片	1,694,430	1,407,152
其 他	<u>1,534,410</u>	<u>1,161,310</u>
	<u>\$ 22,824,272</u>	<u>\$ 19,712,236</u>

(四) 地區別資訊

本合併公司來自外部客戶之收入依客戶所在地區分之資訊列示如下：

地	區	108年度	107年度
亞	洲	\$ 20,689,548	\$ 17,477,506
美	洲	1,623,433	1,551,291
歐	洲	505,605	678,259
其	他	5,686	5,180
		<u>\$ 22,824,272</u>	<u>\$ 19,712,236</u>

(五) 主要客戶資訊

108 及 107 年度無其他來自單一客戶之收入達本合併公司收入淨額 10% 以上者。

豐藝電子股份有限公司及子公司

為他人背書保證

民國 108 年度

附表一

單位：新台幣仟元

編號	背書保證者 公司名稱	被背書保證對象		對單一企業 背書保證限額 (註二)	本期最高背書 保證餘額	期 末 背 書 餘 額	實際動支金額	以財產擔保之 背書保證金額	累計背書保證 金額佔最近期 財務報表淨值 之比率%	背書保證最高 限額(註二)	屬母公司 對子公司 背書保證	屬子公司 對母公司 背書保證	屬對大陸 地區背書 保證
		公司名稱	關係										
0	本公司	豐藝電子(上海) 有限公司	註一	\$ 1,287,163	\$ 26,370	\$ 25,830	\$ 6,458	\$ -	0.7%	\$ 1,838,804	Y	N	Y
		嘉合豐電子(深圳) 有限公司		1,287,163	100,760	94,710	38,745	-	2.6%	1,838,804	Y	N	Y
1	豐藝電子(上海) 有限公司	嘉合豐電子(深圳) 有限公司		1,287,163	27,618	25,830	25,830	25,830	0.7%	1,838,804	N	N	Y

註一：本公司之子公司

註二：(1) 背書保證限額係本公司依證券交易法第三十六條、第三十八條暨財政部證券暨期貨管理委員會 86 年 2 月 12 日(86)台財證(六)第 00669 號函規定及股東會同意通過之背書保證作業程序辦理：本公司對外辦理背書保證之總額為股權淨值 50%及對單一企業為背書保證之限額為股權淨值 35%。

(2) 依上述規定，本公司 108 年度對外辦理背書保證之最高限額為淨值 3,677,608 (仟元) $\times 50\% = 1,838,804$ (仟元)；另對單一企業背書保證之限額為淨值 3,677,608 (仟元) $\times 35\% = 1,287,163$ (仟元)。

豐藝電子股份有限公司及子公司

期末持有有價證券情形

民國 108 年 12 月 31 日

附表二

單位：新台幣仟元

持有之公司	有價證券種類及名稱	與有價證券發行人之關係	帳列科目	期末				備註	
				股數(單位)	帳面金額	持股比例%	市價		
本公司	股票： 聯陽半導體股份有限公司	無	透過其他綜合損益按公允價值衡量之金融資產－非流動	4,420	\$ 195	-	\$ 195	上市(櫃)公司	
	萬達光電科技股份有限公司	"	"	528,000	15,418	1.33	15,418	"	
	恆耀電子股份有限公司	"	"	156,249	-	3.80	-	非上市(櫃)公司	
	JAM TECHNOLOGIES, INC.	"	"	77,281	-	特別股	-	"	
	ALWAYS POSITIVE SOLAR SILICON, INC.	"	"	525,000	-	特別股	-	"	
	神通電腦有限公司(原艾迪訊科技股份有限公司)	"	"	18,140	-	0.01	-	"	
	悠游云股份有限公司	"	"	8,889	-	12.70	-	"	
	力智電子股份有限公司	"	"	56,080	1,009	-	1,009	"	
	晉弘科技股份有限公司	"	"	52,000	936	-	936	"	
勁豐電子股份有限公司	萬達光電科技股份有限公司	"	"	510,000	<u>14,892</u>	1.28	14,892	上市(櫃)公司	
					<u>\$ 32,450</u>				
本公司	股票： 祺驊股份有限公司	"	透過損益公允價值衡量之金融資產－流動	30,000	\$ 1,524	-	1,524	上市(櫃)公司	
	勁豐電子股份有限公司	柏文健康事達股份有限公司	"	"	1,197	240	-	240	國內上市(櫃)公司
	濟南大自然新材料股份有限公司	"	"	3,100	383	-	383	"	
	大樹醫藥股份有限公司	"	"	1,000	82	-	82	"	

(接次頁)

(承前頁)

持有之公司	有價證券種類及名稱	與有價證券發行人之關係	帳列科目	期				備註
				股數(單位)	帳面金額	持股比例%	市價	
	美喆國際股份有限公司	無	透過損益公允價值衡量之金融資產—流動	5,000	\$ 348	-	\$ 348	"
	祺驊股份有限公司	"	"	26,000	1,321	-	1,321	"
	生展生物科技股份有限公司	"	"	4,000	470	-	470	"
	智崴資訊科技股份有限公司	"	"	1,100	192	-	192	"
					<u>\$ 4,560</u>			

註：投資子公司、關聯企業及合資權益相關資訊，請參閱附表六及附表七。

豐藝電子股份有限公司及子公司

累積買進或賣出同一有價證券之金額達新臺幣 3 億元或實收資本額 20% 以上

民國 108 年度

附表三

單位：除另予註明者外，為美金及新台幣仟元

買、賣之公司	有價證券種類及名稱 (註 1)	帳列科目	交易對象	關係	期初		買入 (註 2)		賣出 (註 2)			期末		
					股數	金額	股數	金額	股數	售價	帳面成本	處分(損)益	股數	金額
勁豐電子股份有限公司	債券—Macquarie Group Ltd.	按攤銷後成本衡量之金融資產—流動	國際票券國外公司債券	無	-	\$ -	-	\$ 342,314 (USD 11,050)	-	\$ 342,820 (USD 11,066)	\$ 342,314 (USD 11,050)	\$ 506 (註 4)	-	\$ -
	債券—中國工商銀行	"	"	"	-	-	-	156,441 (USD 5,022)	-	156,800 (USD 5,034)	156,441 (USD 5,022)	359	-	-
	債券—台灣電力公司	"	"	"	-	-	-	150,027	-	150,059	150,027	32	-	-
	債券—花旗集團	"	"	"	-	-	-	93,052 (USD 3,005)	-	93,237 (USD 3,005)	93,052 (USD 3,005)	185	-	-
	基金受益憑證—統一強棒貨幣	透過損益按公允價值衡量之金融資產—流動	統一證券投資信託股份有限公司	"	-	-	15,545,933	260,000	15,545,933	260,228	260,000	228	-	-

註 1：本表所稱有價證券，係指股票、債券、受益憑證及上述項目所衍生之有價證券。

註 2：累計買進、賣出金額應按市價分開計算是否達 3 億元或實收資本額 20%。

註 3：實收資本額係指母公司之實收資本額。發行人股票無面額或每股面額非屬新臺幣 10 元者，有關實收資本額 20% 之交易金額規定，以資產負債表歸屬於母公司業主之權益 10% 計算之。

註 4：屬於附買回條件債券到期後所收取之利息，帳列利息收入。

豐藝電子股份有限公司及子公司

與關係人進、銷貨之金額達新台幣 1 億元或實收本額 20% 以上

民國 108 年度

附表四

單位：新台幣仟元

進(銷)貨之公司	交易對象	關係	交易情形				交易條件與一般交易不同之情形及原因		應收(付)票據、帳款		備註
			進(銷)貨	金額	佔總進(銷)貨之比率%	授信期間	單價	授信期間	餘額	佔總應收(付)票據、帳款之比率%	
本公司	勁豐電子股份有限公司	子公司	銷貨	\$ 235,636	1.11%	與一般客戶無重大差異	\$ -	-	應收帳款 \$ 47,345	1.07%	
	嘉合豐電子(深圳)有限公司	孫公司	"	383,027	1.80%	"	-	-	應收帳款 75,526	1.70%	
	豐藝電子(上海)有限公司	孫公司	"	282,485	1.33%	"	-	-	應收帳款 39,225	0.88%	

豐藝電子股份有限公司及子公司

應收關係人款項達新台幣 1 億元或實收資本額 20% 以上

民國 108 年 12 月 31 日

附表五

單位：除另予註明者外，為新台幣仟元

帳列應收款項之公司	交易對象	關係	應收關係人款項餘額	週轉率	逾期應收關係人款項		應收關係人款項期後收回金額	提列備抵呆帳金額
					金額	處理方式		
本公司	富經行股份有限公司	實質關係人	應收帳款 \$ 664,490	3.56 次/年	\$ -	—	\$ 303,053	\$ -

註：屬合併個體之關係人交易業已調整沖銷。

豐藝電子股份有限公司及子公司

母子公司間業務關係及重要交易往來情形

民國 108 年度

附表六

單位：新台幣仟元

編號 (註一)	交易人名稱	交易往來對象	與交易人之關係 (註二)	交易往來情形			
				科目	金額	交易條件	佔合併總營收或 總資產之比率 (註三)
0	豐藝公司	勁豐公司	1	銷貨收入	\$ 235,636	與一般客戶無重大差異	1.20%
			1	進貨	25,109	"	0.13%
			1	租金收入	11,148	"	0.13%
			1	應收帳款	47,345	"	0.47%
			1	運費	47,455	"	0.24%
			1	銷貨收入	383,027	"	1.94%
			1	應收帳款	75,526	"	0.75%
			1	勞務費	68,856	"	0.35%
			1	銷貨收入	282,485	"	1.43%
			1	應收帳款	39,225	"	0.39%
1	勁豐公司	PROMATE USA 公司	1	其他費用	23,049	"	0.12%
			3	勞務費	15,379	"	0.08%

註一：母公司及子公司相互間之業務往來資訊於編號欄註明，編號之填寫方法如下：

1. 母公司填 0。
2. 子公司依公司別由阿拉伯數字 1 開始依序編號。

註二：與交易人之關係有以下三種：

1. 母公司對子公司。
2. 子公司對母公司。
3. 子公司對子公司。

註三：交易往來金額佔合併總營收或總資產比率之計算，若屬資產負債科目者，以期末餘額佔合併總資產之方式計算；若屬損益科目者，以期末累積金額佔合併總營收之方式計算。

註四：屬合併個體之關係人交易業已調整沖銷。

豐藝電子股份有限公司及子公司

被投資公司名稱、所在地區.....等相關資訊

民國 108 年度

附表七

單位：新台幣仟元

投資公司名稱	被投資公司名稱	所 在 地 區	主 要 營 業 項 目	原 始 投 資 金 額		期 末 持 有			被投資公司 本期損益	本期認列之 投資損益	備 註
				本 期 期 末	上 期 期 末	股數(仟股)	比 率 %	帳 面 金 額			
本 公 司	<u>具控制能力</u> 勁豐電子股份有限公司	台北市內湖區環山路一段 30號1樓	電子材料之買賣業務及 電子零組件製造業	\$ 297,527	\$ 297,301	25,328	66.21	\$706,167	\$206,640	\$137,367	子 公 司
	PROMATE INTERNATIONAL CO., LTD.	香 港	一般投資業務	52,101	52,101	12,360	100.00	39,771	1,659	1,659	子 公 司
	HAPPY ON SUPPLY CHAIN MANAGEMENT LTD.	香 港	倉儲物流業務	12,124	12,124	3,000	100.00	30,886	(1,591)	(1,591)	子 公 司
	PROMATE ELECTRONICS COMPANY USA	美 國	電子材料之買賣業務	606	606	20	100.00	9,712	1,196	1,196	子 公 司
本 公 司	<u>具重大影響力</u> 豐碩創投股份有限公司	台北市南京東路三段 248 號 11 樓	一般投資業務	17,215	17,215	11	21.62	4,693	(1,389)	(300)	採權益法評 價被投資 公司
勁豐電子股份有 限公司	<u>具控制能力</u> PROMATE JAPAN Inc.	東 京	電子材料之買賣業務	2,791	2,791	100	100.00	2,576	513	513	子 公 司

註：大陸被投資公司相關資訊請參閱附表八。

豐藝電子股份有限公司及子公司

大陸投資資訊

民國 108 年度

附表八

單位：新台幣仟元；外幣仟元

1. 大陸被投資公司名稱、主要營業項目、實收資本額、投資方式、資金匯出入、持股比例、投資損益、投資帳面價值及匯回投資損益情形：

大陸被投資公司名稱	主要營業項目	實收資本額	投資方式	本期期初自台灣匯出累積投資金額	本期匯出或收回投資金額		本期期末自台灣匯出累積投資金額	被投資公司本期損益	本公司直接或間接投資之持股比例%	本期認列投資損益	期末投資帳面價值	截至本期止已匯回台灣之投資收益
					匯出	收回						
嘉合豐電子(深圳)有限公司	國際貿易、轉口貿易、保稅區企業間之貿易及貿易代理	\$ 6,782 (USD 200)	由 PROMATE INTERNATIONAL CO., LIMITED 投資 持股 100% 股權 (註 1)	\$ 6,782 USD 200	\$ -	\$ -	\$ 6,782 USD 200	\$ 2,155 (註 3)	100	\$ 2,155 (註 3)	\$ 5,413	\$ -
豐藝電子(上海)有限公司	"	32,500 (USD 1,000)	" (註 2)	32,500 USD 1,000	-	-	32,500 USD 1,000	(2,291) (註 3)	100	(2,291) (註 3)	25,456	-

2. 赴大陸地區投資限額：

本期期末累計自台灣匯出赴大陸地區投資金額	經濟部投審會核准投資金額	依經濟部投審會規定赴大陸地區投資限額
\$ 39,282 USD 1,200	\$ 39,282 USD 1,200	\$ 2,423,005

註 1：本公司轉投資 PROMATE INTERNATIONAL CO., LIMITED 嗣後於 97 年 10 月由本公司轉投資大陸地區，獨資設立嘉合豐電子(深圳)有限公司，本項投資案業經本公司 97 年 10 月董事會通過，並報經濟部投審會經審二字第 9800118390 號函核備在案。

註 2：本公司轉投資 PROMATE INTERNATIONAL CO., LIMITED 嗣後於 98 年 11 月由本公司轉投資大陸地區，獨資設立豐藝電子(上海)有限公司，本項投資案業經本公司 98 年 7 月董事會通過，並報經濟部投審會經審二字第 09900024680 號函核備在案。

註 3：係依據同期間經會計師查核之財務報表認列損益。

豐藝電子股份有限公司及子公司

與大陸被投資公司直接或間接經由第三地區所發生下列之重大交易事項及其價格、付款條件、未實現損益及其他相關資訊

民國 108 年度

附表九

單位：新台幣仟元；外幣仟元

大陸被投資公司名稱	交易類型	進、銷貨		價格	交易條件		應收(付)票據、帳款		未實現(損)益
		金額	百分比		付款條件	與一般交易之比較	餘額	百分比(%)	
嘉合豐電子(深圳)有限公司	銷貨	\$ 383,027	1.82%	與一般交易無重大差異	與一般交易無重大差異	無重大差異	應收帳款 \$ 75,526	1.70%	\$ 84
豐藝電子(上海)有限公司	勞務費	68,856	10.28%	"	"	"	應收帳款 39,225	0.88%	48
	銷貨	282,485	1.34%	"	"	"			
	管務費	23,049	3.44%	"	"	"			

1. 大陸投資公司直接與間接經由第三地區事業提供背書、保證或提供擔保品情形：附表一。
2. 與大陸投資公司直接與間接經由第三地區提供資金融通情形：無。
3. 其他對當期損益或財務狀況有重大影響之交易事項：無。

豐藝電子股份有限公司及子公司

合併財務報告暨會計師核閱報告

民國109及108年第1季

地址：台北市內湖區環山路1段32號4樓

電話：(02)26590303

§ 目 錄 §

項	目 頁	次	財 務 報 告 附 註 編 號
一、封 面	1		-
二、目 錄	2		-
三、會計師核閱報告	3~4		-
四、合併資產負債表	5		-
五、合併綜合損益表	6~8		-
六、合併權益變動表	9		-
七、合併現金流量表	10~12		-
八、合併財務報表附註			
(一) 公司沿革	13		一
(二) 通過財務報告之日期及程序	13		二
(三) 新發布及修訂準則及解釋之適用	13~15		三
(四) 重大會計政策之彙總說明	15~17		四
(五) 重大會計判斷、估計及假設不確定性之主要來源	17		五
(六) 重要會計項目之說明	17~59		六~三二
(七) 關係人交易	59~61		三三
(八) 質押之資產	61		三四
(九) 重大或有負債及未認列之合約承諾	62		三五
(十) 重大之期後事項	62		三六
(十一) 其 他	62~63		三七
(十二) 附註揭露事項	65~66, 68~76		三九
1. 重大交易事項相關資訊			
2. 轉投資事業相關資訊			
3. 大陸投資資訊			
4. 母子公司間業務關係及重要交易往來情形			
(十三) 部門資訊	66~67		四十

會計師核閱報告

豐藝電子股份有限公司 公鑒：

前 言

豐藝電子股份有限公司及其子公司民國 109 年及 108 年 3 月 31 日之合併資產負債表，暨民國 109 年及 108 年 1 月 1 日至 3 月 31 日之合併綜合損益表、合併權益變動表、合併現金流量表，以及合併財務報表附註（包括重大會計政策彙總），業經本會計師核閱竣事。依證券發行人財務報告編製準則及經金融監督管理委員會認可並發布生效之國際會計準則第 34 號「期中財務報導」編製允當表達之財務報表係管理階層之責任，本會計師之責任係依據核閱結果對合併財務報表作成結論。

範 圍

除保留結論之基礎段所述者外，本會計師係依照審計準則公報第六十五號「財務報表之核閱」執行核閱工作。核閱合併財務報表時所執行之程序包括查詢（主要向負責財務與會計事務之人員查詢）、分析性程序及其他核閱程序。核閱工作之範圍明顯小於查核工作之範圍，因此本會計師可能無法察覺所有可藉由查核工作辨認之重大事項，故無法表示查核意見。

保留結論之基礎

如合併財務報表附註十三所述，列入上開合併財務報表之部分非重要子公司之同期間財務報表未經會計師核閱，其民國 109 年及 108 年 3 月 31 日之資產總額分別為 374,700 仟元及 408,720 仟元，分別占合併資產總額之 3.57% 及 4.32%，負債總額分別為 138,261 仟元及 217,943 仟元，占合併負債總額之 2.19% 及 4.13%；民國 109 年及 108 年 1 月 1 日至 3 月 31 日綜合損益分別為綜合利益 3,297 仟元及綜合損失 2,534 仟元，分別占綜合損益總額之 2.1% 及 (1.89%)。

保留結論

依本會計師核閱結果，除保留結論之基礎段所述部分非重要子公司之財務報表倘經會計師核閱，對合併財務報表可能有所調整之影響外，並未發現上開合併財務報表在所有重大方面有未依照證券發行人財務報告編製準則及經金融監督管理委員會認可並發布生效之國際會計準則第 34 號「期中財務報導」編製，致無法允當表達豐藝電子股份有限公司及其子公司民國 109 年及 108 年 3 月 31 日之合併財務狀況，暨民國 109 年及 108 年 1 月 1 日至 3 月 31 日之合併財務績效，以及民國 109 年及 108 年 1 月 1 日至 3 月 31 日之合併財務績效及合併現金流量之情事。

勤業眾信聯合會計師事務所

會計師 李 麗 鳳

李麗鳳



會計師 翁 博 仁

翁博仁



證券暨期貨管理委員會核准文號
台財證六字第 0930128050 號

金融監督管理委員會核准文號
金管證審字第 1010028123 號

中 華 民 國 1 0 9 年 5 月 1 2 日

豐藝電子股份有限公司及子公司

合併資產負債表

民國 109 年 3 月 31 日暨民國 108 年 12 月 31 日及 3 月 31

單位：新台幣仟元

代 碼	資 產	109年3月31日 (經核閱)		108年12月31日 (經查核)		108年3月31日 (經核閱)	
		金 額	%	金 額	%	金 額	%
	流動資產						
1100	現金及約當現金(附註四、六及三二)	\$ 1,950,794	19	\$ 1,625,366	16	\$ 1,314,801	14
1110	透過損益按公允價值衡量之金融資產—流動(附註四、七及三二)	16,180	-	4,560	-	12,271	-
1136	按攤銷後成本衡量之金融資產—流動(附註四、九、十、三二及三四)	123,502	1	2,423	-	64,232	1
1150	應收票據(附註四、十一及三二)	74,448	1	70,548	1	55,982	1
1170	應收帳款(附註四、十、十一及三二)	3,770,558	36	4,010,907	40	3,297,732	35
1180	應收帳款—關係人(附註四、十一、三二及三三)	689,890	6	666,208	7	398,356	4
1200	其他應收款(附註四、十一及三二)	115,997	1	66,693	1	97,297	1
1220	本期所得稅資產(附註四及二七)	31,775	-	31,894	-	184	-
130X	存貨(附註四及十二)	2,896,645	28	2,721,980	27	3,339,157	35
1470	其他流動資產(附註十八及三三)	15,117	-	16,070	-	29,486	-
11XX	流動資產總計	<u>9,684,906</u>	<u>92</u>	<u>9,216,649</u>	<u>92</u>	<u>8,609,498</u>	<u>91</u>
	非流動資產						
1517	透過其他綜合損益按公允價值衡量之金融資產—非流動(附註四、八及三二)	49,755	-	32,450	-	41,183	-
1550	採用權益法之投資(附註四及十四)	4,659	-	4,693	-	5,047	-
1600	不動產、廠房及設備(附註四、十五、二六、三十及三四)	388,651	4	388,807	4	404,797	4
1755	使用權資產(附註四及十六)	127,580	1	136,029	1	158,016	2
1780	其他無形資產(附註四、十七及二六)	9,553	-	10,579	-	12,044	-
1840	遞延所得稅資產(附註四及二七)	73,759	1	74,189	1	60,062	1
1990	其他非流動資產(附註十一、十八及三二)	160,922	2	160,141	2	159,980	2
15XX	非流動資產總計	<u>814,879</u>	<u>8</u>	<u>806,888</u>	<u>8</u>	<u>841,129</u>	<u>9</u>
1XXX	資 產 總 計	<u>\$ 10,499,785</u>	<u>100</u>	<u>\$ 10,023,537</u>	<u>100</u>	<u>\$ 9,450,627</u>	<u>100</u>
	負債及權益						
	流動負債						
2100	短期借款(附註十九、三一、三二及三五)	\$ 2,813,930	27	\$ 2,712,284	27	\$ 1,849,979	20
2110	應付短期票券(附註十九、三十及三二)	160,000	2	210,000	2	160,000	2
2130	合約負債—流動(附註二一及二五)	125,639	1	104,410	1	124,646	2
2150	應付票據(附註二十及三二)	107	-	30	-	132	-
2170	應付帳款(附註二十及三二)	2,191,589	21	1,925,049	19	2,035,093	22
2180	應付帳款—關係人(附註二十、三二及三三)	24,639	-	24,035	-	12,860	-
2219	其他應付款—其他(附註二一及三二)	346,955	4	365,797	4	312,606	3
2230	本期所得稅負債(附註四及二七)	91,558	1	28,879	1	192,581	2
2250	負債準備—流動(附註四及二二)	5,268	-	11,164	-	15,204	-
2280	租賃負債—流動—非關係人(附註四、十六及三二)	30,454	-	30,538	1	29,643	-
2280	租賃負債—流動—關係人(附註四、十六、三二及三三)	3,328	-	3,392	-	2,266	-
2320	一年內到期之長期借款(附註十九、三十、三二及三四)	12,582	-	18,828	-	26,860	-
2399	其他流動負債—其他(附註二一)	237,092	2	223,472	2	116,590	1
21XX	流動負債總計	<u>6,043,141</u>	<u>58</u>	<u>5,657,878</u>	<u>57</u>	<u>4,878,460</u>	<u>52</u>
	非流動負債						
2540	長期借款(附註十九、三十、三二及三四)	-	-	-	-	12,582	-
2550	負債準備—非流動(附註四及二二)	3,256	-	6,960	-	9,541	-
2570	遞延所得稅負債(附註四及二七)	87,608	1	110,529	1	52,380	1
2580	租賃負債—非流動—非關係人(附註四、十六及三二)	84,242	1	92,198	1	110,008	1
2580	租賃負債—非流動—關係人(附註四、十六、三二及三三)	8,534	-	10,166	-	12,764	-
2640	淨確定福利負債—非流動(附註四及二三)	47,142	-	47,419	-	45,769	-
2670	其他非流動負債(附註二一及三二)	30,310	-	60,046	1	153,765	2
25XX	非流動負債總計	<u>261,092</u>	<u>2</u>	<u>327,318</u>	<u>3</u>	<u>396,809</u>	<u>4</u>
2XXX	負債總計	<u>6,304,233</u>	<u>60</u>	<u>5,985,196</u>	<u>60</u>	<u>5,275,269</u>	<u>56</u>
	歸屬於本公司業主之權益(附註十三、二四及二九)						
	股本						
3110	普通股	1,790,452	17	1,790,452	18	1,790,452	19
3200	資本公積	657,690	6	657,690	7	657,690	7
	保留盈餘						
3310	法定盈餘公積	771,714	7	771,714	8	719,517	7
3320	特別盈餘公積	4,789	-	4,789	-	4,544	-
3350	未分配盈餘	608,986	6	468,168	4	636,587	7
3300	保留盈餘總計	1,385,489	13	1,244,671	12	1,360,648	14
3400	其他權益	(17,325)	-	(15,205)	-	(3,711)	-
31XX	本公司業主權益總計	<u>3,816,306</u>	<u>36</u>	<u>3,677,608</u>	<u>37</u>	<u>3,805,079</u>	<u>40</u>
36XX	非控制權益(附註二四、二九及三十)	379,246	4	360,733	3	370,279	4
3XXX	權益總計	<u>4,195,552</u>	<u>40</u>	<u>4,038,341</u>	<u>40</u>	<u>4,175,358</u>	<u>44</u>
	負債與權益總計	<u>\$ 10,499,785</u>	<u>100</u>	<u>\$ 10,023,537</u>	<u>100</u>	<u>\$ 9,450,627</u>	<u>100</u>

後附之附註係本合併財務報告之一部分。

(請參閱勤業眾信聯合會計師事務所民國 109 年 5 月 12 日核閱報告)

董事長：陳澄芳



經理人：陳澄芳



會計主管：邱慧玲



豐藝電子股份有限公司及子公司

合併綜合損益表

民國 109 年及 108 年 1 月 1 日至 3 月 31 日

(僅經核閱，未依一般公認審計準則查核)

單位：新台幣仟元，惟
每股盈餘為元

代 碼	109年1月1日至3月31日			108年1月1日至3月31日		
	金 額	%	金 額	金 額	%	
	營業收入(附註四、二五及三二)					
4100	銷貨收入	\$ 5,573,049	100	\$ 4,825,822	100	
	營業成本(附註四、十二、二六及三二)					
5110	銷貨成本	(5,147,238)	(92)	(4,418,325)	(91)	
5900	營業毛利	425,811	8	407,497	9	
	營業費用(附註二六及三二)					
6100	推銷費用	(166,428)	(3)	(165,505)	(3)	
6200	管理費用	(32,699)	(1)	(33,774)	(1)	
6300	研究發展費用	(20,553)	-	(21,271)	(1)	
6000	營業費用合計	(219,680)	(4)	(220,550)	(5)	
6900	營業淨利	206,131	4	186,947	4	
	營業外收入及支出(附註四、十四、十七、二六、二九及三二)					
7010	其他收入	2,038	-	2,798	-	
7020	其他利益及損失	15,958	-	12,407	-	
7050	財務成本	(23,430)	-	(32,236)	-	
7060	採用權益法認列之關聯企業及合資損益之份額	(71)	-	(74)	-	
7000	營業外收入及支出合計	(5,505)	-	(17,105)	-	

(接次頁)

(承前頁)

代 碼	109年1月1日至3月31日		108年1月1日至3月31日		
	金 額	%	金 額	%	
7900	稅前淨利	\$ 200,626	4	\$ 169,842	4
7950	所得稅費用(附註四及二七)	(40,525)	(1)	(37,223)	(1)
8200	本年度淨利	<u>160,101</u>	<u>3</u>	<u>132,619</u>	<u>3</u>
	其他綜合損益(附註四、二四及二七)				
8310	不重分類至損益之項目：				
8316	透過其他綜合損益按公允價值衡量之權益工具投資未實現評價損益	(5,975)	-	3,612	-
8349	與不重分類之項目相關之所得稅	<u>-</u>	<u>-</u>	<u>-</u>	<u>-</u>
		(5,975)	-	3,612	-
8360	後續可能重分類至損益之項目：				
8361	國外營運機構財務報表換算之兌換差額	427	-	(380)	-
8367	透過其他綜合損益按公允價值衡量之債務工具投資未實現評價損益	2,744	-	(1,609)	-
8399	與可能重分類之項目相關之所得稅	(86)	-	76	-
		<u>3,085</u>	<u>-</u>	<u>(1,913)</u>	<u>-</u>
8300	本年度其他綜合損益(稅後淨額)	(2,890)	-	1,699	-
8500	本期綜合損益總額	<u>\$ 157,211</u>	<u>3</u>	<u>\$ 134,318</u>	<u>3</u>

(接次頁)

(承前頁)

代 碼		109年1月1日至3月31日		108年1月1日至3月31日	
		金 額	%	金 額	%
8600	淨利歸屬於：				
8610	本公司業主	\$ 140,827	3	\$ 112,968	2
8620	非控制權益	<u>19,274</u>	<u>-</u>	<u>19,651</u>	<u>1</u>
		<u>\$ 160,101</u>	<u>3</u>	<u>\$ 132,619</u>	<u>3</u>
8700	綜合損益總額歸屬於：				
8710	本公司業主	\$ 138,698	3	\$ 114,122	2
8720	非控制權益	<u>18,513</u>	<u>-</u>	<u>20,196</u>	<u>1</u>
		<u>\$ 157,211</u>	<u>3</u>	<u>\$ 134,318</u>	<u>3</u>
	每股盈餘 (附註二八)				
	來自繼續營業單位				
9710	基 本	<u>\$ 0.79</u>		<u>\$ 0.63</u>	
9810	稀 釋	<u>\$ 0.78</u>		<u>\$ 0.62</u>	

後附之附註係本合併財務報告之一部分。

(請參閱勤業眾信聯合會計師事務所民國 109 年 5 月 12 日核閱報告)

董事長：陳澄芳

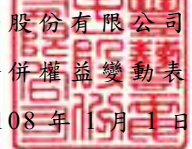


經理人：陳澄芳



會計主管：邱慧玲




 豐藝電子股份有限公司子公司
 合併權益變動表
 民國 109 年及 108 年 1 月 1 日至 3 月 31 日
 (僅經核閱，未依一般公認審計準則查核)

單位：除另予註明者外，係新台幣仟元

代碼	歸屬於本公司業主之權益	歸屬於本公司業主之權益						其他權益		總計	非控制權益	權益總額
		股數(仟股)	金額	資本公積	法定公積	留盈	盈餘	國外營運機構財務報表換算之兌換差額	透過其他綜合損益按公允價值衡量之金融資產未實現(損)益			
A1	108年1月1日餘額	179,045	\$ 1,790,452	\$ 657,809	\$ 719,517	\$ 4,544	\$ 523,543	(\$ 910)	(\$ 3,879)	\$ 3,691,076	\$ 350,190	\$ 4,041,266
M5	取得或處分子公司股權價格與帳面價值差額	-	-	(119)	-	-	-	-	-	(119)	(107)	(226)
D1	108年1月1日至3月31日淨利	-	-	-	-	-	112,968	-	-	112,968	19,651	132,619
D3	108年1月1日至3月31日其他綜合損益	-	-	-	-	-	-	(304)	1,458	1,154	545	1,699
D5	108年1月1日至3月31日綜合損益總額	-	-	-	-	-	112,968	(304)	1,458	114,122	20,196	134,318
Q1	處分透過其他綜合損益按公允價值衡量之權益工具	-	-	-	-	-	76	-	(76)	-	-	-
Z1	108年3月31日餘額	<u>179,045</u>	<u>\$ 1,790,452</u>	<u>\$ 657,690</u>	<u>\$ 719,517</u>	<u>\$ 4,544</u>	<u>\$ 636,587</u>	<u>(\$ 1,214)</u>	<u>(\$ 2,497)</u>	<u>\$ 3,805,079</u>	<u>\$ 370,279</u>	<u>\$ 4,175,358</u>
A1	109年1月1日餘額	179,045	\$ 1,790,452	\$ 657,690	\$ 771,714	\$ 4,789	\$ 468,168	(\$ 4,025)	(\$ 11,180)	\$ 3,677,608	\$ 360,733	\$ 4,038,341
M5	取得或處分子公司股權價格與帳面價值差額	-	-	-	-	-	-	-	-	-	-	-
D1	109年1月1日至3月31日淨利	-	-	-	-	-	140,827	-	-	140,827	19,274	160,101
D3	109年1月1日至3月31日其他綜合損益	-	-	-	-	-	-	334	(2,463)	(2,129)	(761)	(2,890)
D5	109年1月1日至3月31日綜合損益總額	-	-	-	-	-	140,827	334	(2,463)	138,698	18,513	157,211
Q1	處分透過其他綜合損益按公允價值衡量之權益工具	-	-	-	-	-	(9)	-	9	-	-	-
Z1	109年3月31日餘額	<u>179,045</u>	<u>\$ 1,790,452</u>	<u>\$ 657,690</u>	<u>\$ 771,714</u>	<u>\$ 4,789</u>	<u>\$ 608,986</u>	<u>(\$ 3,691)</u>	<u>(\$ 13,634)</u>	<u>\$ 3,816,306</u>	<u>\$ 379,246</u>	<u>\$ 4,195,552</u>

後附之附註係本合併財務報告之一部分。

(請參閱勤業眾信聯合會計師事務所民國 109 年 5 月 12 日核閱報告)

董事長：陳澄芳



經理人：陳澄芳



會計主管：邱慧玲



豐藝電子股份有限公司及子公司

合併現金流量表

民國 109 年及 108 年 1 月 1 日至 3 月 31 日

(僅經核閱，未依一般公認審計準則查核)

單位：新台幣仟元

代 碼		109年1月1日 至3月31日	108年1月1日 至3月31日
	營業活動之現金流量		
A10000	本期稅前淨利	\$ 200,626	\$ 169,842
A20010	收益費損項目		
A20300	預期信用減損迴升利益數	(9,990)	(1,452)
A20100	折舊費用	15,375	16,650
A20200	攤銷費用	1,025	1,174
A20900	財務成本	23,430	32,236
A22300	採用權益法認列之關聯企業及 合資損益之份額	71	74
A21200	利息收入	(1,989)	(2,695)
A21300	股利收入	(3)	-
A23700	存貨跌價及呆滯損失	22,121	6,353
A20400	透過損益按公允價值衡量金融 資產及負債之淨損失(利益)	3,725	(602)
A24100	未實現外幣兌換損失(利益)	2,699	(210)
A30000	營業資產及負債之淨變動數		
A31115	強制透過損益按公允價值衡量 之金融資產增加	(15,345)	(8,188)
A31130	應收票據增加	(3,900)	(2,564)
A31150	應收帳款減少(增加)	253,084	(4,689)
A31160	應收帳款－關係人增加	(23,682)	(221,657)
A31180	其他應收款增加	(49,304)	(17,658)
A31200	存貨增加	(196,784)	(481,631)
A31240	其他流動資產減少(增加)	953	(13,054)
A32125	合約負債增加	21,229	31,395
A32130	應付票據增加增加(減少)	77	(131)
A32150	應付帳款增加	266,540	242,179
A32160	應付帳款－關係人增加	604	8,429
A32180	其他應付款項減少	(16,656)	(16,009)
A32200	負債準備減少	(9,600)	(2,270)

(接次頁)

(承前頁)

代 碼		109年1月1日 至3月31日	108年1月1日 至3月31日
A32240	淨確定福利負債減少	(\$ 277)	(\$ 236)
A32230	其他流動負債增加(減少)	13,620	(14,379)
A33000	營運產生之現金流入(流出)	497,649	(279,093)
A33300	支付之利息	(24,335)	(31,767)
A33500	支付之所得稅	(304)	(869)
AAAA	營業活動之淨現金流入(出)	<u>473,010</u>	<u>(311,729)</u>
投資活動之現金流量			
B00010	取得透過其他綜合損益按公允價值 衡量之金融資產	(23,325)	(35,514)
B00020	出售透過其他綜合損益按公允價值 衡量之金融資產	45	688
B00040	取得按攤銷後成本衡量之金融資產	(302,918)	(249,357)
B00050	處分按攤銷後成本衡量之金融資產	182,593	185,120
B07500	收取之利息	1,989	2,695
B07600	收取之股利	3	-
B02400	採用權益法之被投資公司減資退回 股款	-	1,951
B02700	購置不動產、廠房及設備	(2,435)	(1,656)
B07100	預付設備款增加	(3,702)	(606)
B03700	存出保證金增加	(1,224)	(44)
BBBB	投資活動之淨現金流出	<u>(148,974)</u>	<u>(96,723)</u>
籌資活動之現金流量			
C00100	短期借款增加	97,677	-
C00200	短期借款減少	-	(136,258)
C00500	應付短期票券增加	-	90,000
C00600	應付短期票券減少	(50,000)	-
C01700	償還長期借款	(6,246)	(6,125)
C03000	存入保證金增加	-	141,073
C03100	存入保證金減少	(29,736)	-
C04020	租賃本金償還	(10,501)	(10,310)
C05800	非控制權益變動	-	(226)
CCCC	籌資活動之淨現金流入	<u>1,194</u>	<u>78,154</u>
DDDD	匯率變動對現金及約當現金之影響	<u>198</u>	<u>(773)</u>

(接次頁)

(承前頁)

代 碼		109年1月1日 至3月31日	108年1月1日 至3月31日
EEEE	本期現金及約當現金增加(減少)數	\$ 325,428	(\$ 331,071)
E00100	期初現金及約當現金餘額	<u>1,625,366</u>	<u>1,645,872</u>
E00200	期末現金及約當現金餘額	<u>\$ 1,950,794</u>	<u>\$ 1,314,801</u>

後附之附註係本合併財務報告之一部分。

(請參閱勤業眾信聯合會計師事務所民國 109 年 5 月 12 日核閱報告)

董事長：陳澄芳



經理人：陳澄芳



會計主管：邱慧玲



豐藝電子股份有限公司及子公司

合併財務報表附註

民國 109 年及 108 年 1 月 1 日至 3 月 31 日

(僅經核閱，未依一般公認審計準則查核)

(除另註明外，金額以新台幣仟元為單位)

一、公司沿革

豐藝電子股份有限公司(以下簡稱本公司)成立於 75 年 5 月 26 日，於 84 年 8 月與樺皇企業有限公司合併，並於 87 年 9 月 7 日於香港成立豐藝電子股份有限公司海外分公司。主要經營業務為電腦主機及系統週邊介面卡、電腦週邊設備及積體電路之買賣業務等。

本公司股票自 91 年 9 月起在財團法人中華民國證券櫃檯買賣中心掛牌交易，93 年 5 月轉入台灣證券交易所上市買賣。

本公司為因應組織調整及專業分工，以提高競爭力及經濟績效，於 102 年 6 月 10 日經股東會決議，依據企業併購法規定將特定應用產品事業群分割及移轉予既存且百分之百持有之勁豐電子股份有限公司，並經董事會決議以 102 年 8 月 1 日為分割基準日。

本合併財務報告係以本公司之功能性貨幣新台幣表達。

二、通過財務報告之日期及程序

本合併財務報告於 109 年 5 月 12 日經董事會核准並通過發布。

三、新發布及修訂準則及解釋之適用

- (一) 首次適用修正後之證券發行人財務報告編製準則及金融監督管理委員會(以下稱「金管會」)認可並發布生效之國際財務報導準則(IFRS)、國際會計準則(IAS)、解釋(IFRIC)及解釋公告(SIC)(以下稱「IFRSs」)

除下列說明外，適用修正後之證券發行人財務報告編製準則及金管會認可並發布生效之 IFRSs 將不致造成合併公司會計政策之重大變動：

IAS 1 及 IAS 8 之修正「重大性之定義」

合併公司自 109 年 1 月 1 日開始適用該修正，改以「可被合理預期將影響使用者」作為重大性之門檻，並調整合併財務報告之揭露，刪除可能使重大資訊模糊化之不重大資訊。

(二) IASB 已發布但尚未經金管會認可並發布生效之 IFRSs

<u>新發布 / 修正 / 修訂準則及解釋</u>	<u>IASB 發布之生效日(註 1)</u>
IFRS 10 及 IAS 28 之修正「投資者與其關聯企業或合資間之資產出售或投入」	未定
IFRS 17「保險合約」	2021 年 1 月 1 日
IAS 1 之修正「將負債分類為流動或非流動」	2022 年 1 月 1 日

註 1：除另註明外，上述新發布 / 修正 / 修訂準則或解釋係於各該日期以後開始之年度報導期間生效。

1. IFRS 10 及 IAS 28 之修正「投資者與其關聯企業或合資間之資產出售或投入」

該修正規定，若合併公司出售或投入資產予關聯企業（或合資），或合併公司喪失對子公司之控制，但保留對該子公司之重大影響（或聯合控制），若前述資產或前子公司符合 IFRS 3「企業合併」對「業務」之定義時，合併公司係全數認列該等交易產生之損益。

此外，若合併公司出售或投入資產予關聯企業（或合資），或合併公司在與關聯企業（或合資）之交易中喪失對子公司之控制，但保留對該子公司之重大影響（或聯合控制），若前述資產或前子公司不符合 IFRS 3「業務」之定義時，合併公司僅在與投資者對該等關聯企業（或合資）無關之權益範圍內認列該交易所產生之損益，亦即，屬合併公司對該損益之份額者應予以銷除。

2. IAS 1 之修正「將負債分類為流動或非流動」

該修正係釐清判斷負債是否分類為非流動時，應評估合併公司於報導期間結束日是否具有遞延清償期限至報導期間後至少 12 個月之權利。若合併公司於報導期間結束日具有該權利，

無論合併公司是否預期將行使該權利，負債係分類為非流動。該修正並釐清，若合併公司須遵循特定條件始具有遞延清償負債之權利，合併公司必須於報導期間結束日已遵循特定條件，即使貸款人係於較晚日期測試合併公司是否遵循該等條件亦然。

該修正規定，為負債分類之目的，前述清償係指移轉現金、其他經濟資源或合併公司之權益工具予交易對方致負債之消滅。惟若負債之條款，可能依交易對方之選擇，以移轉合併公司之權益工具而導致其清償，且若該選擇權依 IAS 32「金融工具：表達」之規定係單獨認列於權益，則前述條款並不影響負債之分類。

除上述影響外，截至本合併財務報告通過發布日止，合併公司仍持續評估其他準則、解釋之修正對財務狀況與財務績效之影響，相關影響待評估完成時予以揭露。

四、重大會計政策之彙總說明

(一) 遵循聲明

本合併財務報告係依照證券發行人財務報告編製準則及經金管會認可並發布生效之 IAS 34「期中財務報導」編製。本合併財務報告並未包含整份年度財務報告所規定之所有 IFRSs 揭露資訊。

(二) 編製基礎

除按公允價值衡量之金融工具及按確定福利義務現值減除計畫資產公允價值認列之淨確定福利負債外，本合併財務報告係依歷史成本基礎編製。

公允價值衡量依照相關輸入值之可觀察程度及重要性分為第 1 等級至第 3 等級：

1. 第 1 等級輸入值：係指於衡量日可取得之相同資產或負債於活絡市場之報價（未經調整）。
2. 第 2 等級輸入值：係指除第 1 等級之報價外，資產或負債直接（亦即價格）或間接（亦即由價格推導而得）之可觀察輸入值。
3. 第 3 等級輸入值：係指資產或負債之不可觀察之輸入值。

(三) 資產與負債區分流動與非流動之標準

流動資產包括：

1. 主要為交易目的而持有之資產；
2. 預期於資產負債表日後 12 個月內實現之資產；及
3. 現金及約當現金（但不包括於資產負債表日後逾 12 個月用以交換或清償負債而受到限制者）。

流動負債包括：

1. 主要為交易目的而持有之負債；
2. 於資產負債表日後 12 個月內到期清償之負債（即使於資產負債表日後至通過發布財務報告前已完成長期性之再融資或重新安排付款協議，亦屬流動負債），以及
3. 不能無條件將清償期限遞延至資產負債表日後至少 12 個月之負債。惟負債之條款可能依交易對方之選擇，以發行權益工具而導致其清償者，並不影響分類。

非屬上述流動資產或流動負債者，係分類為非流動資產或非流動負債。

(四) 合併基礎

本合併財務報告係包含本公司及由本公司所控制個體（子公司）之財務報告。合併綜合損益表已納入被收購或被處分子公司於當期自收購日起或至處分日止之營運損益。子公司之財務報告已予調整，以使其會計政策與合併公司之會計政策一致。於編製合併財務報告時，各個體間之交易、帳戶餘額、收益及費損已全數予以銷除。子公司之綜合損益總額係歸屬至本公司業主及非控制權益，即使非控制權益因而成為虧損餘額。

當合併公司對子公司所有權權益之變動未導致喪失控制者，係作為權益交易處理。合併公司及非控制權益之帳面金額已予調整，以反映其於子公司相對權益之變動。非控制權益之調整金額與所支付或收取對價之公允價值間之差額，係直接認列為權益且歸屬於本公司業主。

子公司明細、持股比率及營業項目，參閱附註十三及附表五。

(四) 其他重大會計政策

除下列說明外，請參閱 108 年度合併財務報告之重大會計政策彙總說明。

1. 確定福利退職後福利

期中期間之退休金成本係採用前一年度結束日依精算決定之退休金成本率，以年初至當期末為基礎計算，並針對本期之重大市場波動，及重大計畫修正、清償或其他重大一次性事項加以調整。

2. 所得稅

所得稅費用係當期所得稅及遞延所得稅之總和。期中期間之所得稅係以年度為基礎進行評估，以預期年度總盈餘所適用之稅率，就期中稅前利益予以計算。期中期間因稅法修正發生之稅率變動影響係與產生租稅後果之交易本身會計處理原則一致，於發生當期一次認列於損益、其他綜合損益或直接計入權益。

五、重大會計判斷、估計及假設不確定性之主要來源

合併公司於採用會計政策時，對於不易自其他來源取得相關資訊者，管理階層必須基於歷史經驗及其他攸關之因素作出相關之判斷、估計及假設。實際結果可能與估計有所不同。

管理階層將對估計與基本假設持續檢視。若估計之修正僅影響當期，則於修正當期認列；若會計估計之修正同時影響當期及未來期間，則於修正當期及未來期間認列。

合併公司所採用之會計政策、估計與基本假設，經合併公司管理階層評估後，並無重大會計判斷、估計與假設不確定之情形。

六、現金及約當現金

	109年3月31日	108年12月31日	108年3月31日
庫存現金及週轉金	\$ 1,588	\$ 1,547	\$ 1,629
銀行支票及活期存款	1,599,206	1,185,868	1,021,983
約當現金（原始到期日在 3個月以內之投資）			
銀行定期存款	350,000	437,951	291,189
	<u>\$ 1,950,794</u>	<u>\$ 1,625,366</u>	<u>\$ 1,314,801</u>

銀行存款及定期存款，於資產負債表之利率區間如下：

	109年3月31日	108年12月31日	108年3月31日
銀行存款	0.001%~0.43%	0.001%~0.43%	0.001%~0.43%
定期存款	0.59%~0.6%	0.59%~2.28%	0.59%~3.30%

七、透過損益按公允價值衡量之金融工具

	109年3月31日	108年12月31日	108年3月31日
<u>金融資產—流動</u>			
強制透過損益按公允價值 衡量			
非衍生金融資產			
— 國外上市（櫃） 股票	\$ -	\$ -	\$ 2,113
— 國內上市（櫃） 股票	<u>16,180</u>	<u>4,560</u>	<u>10,158</u>
	<u>\$ 16,180</u>	<u>\$ 4,560</u>	<u>\$ 12,271</u>

八、透過其他綜合損益按公允價值衡量之金融資產

	109年3月31日	108年12月31日	108年3月31日
<u>非流動</u>			
權益工具投資	<u>\$ 49,755</u>	<u>\$ 32,450</u>	<u>\$ 41,183</u>

權益工具投資

	109年3月31日	108年12月31日	108年3月31日
<u>非流動</u>			
國內投資			
上市（櫃）股票			
聯陽公司普通股	\$ 173	\$ 195	\$ 155
緯穎公司普通股	-	-	944
萬達公司普通股	47,637	30,310	38,139
未上市（櫃）股票			
力智公司普通股	1,009	1,009	1,009
晉弘公司普通股	<u>936</u>	<u>936</u>	<u>936</u>
	<u>\$ 49,755</u>	<u>\$ 32,450</u>	<u>\$ 41,183</u>

合併公司依中長期策略目的投資上述公司普通股，並預期透過長期投資獲利。合併公司管理階層認為若將該等投資之短期公允價值波動列入損益，與前述長期投資規劃並不一致，因此選擇指定該等投資為透過其他綜合損益按公允價值衡量。

九、按攤銷後成本衡量之金融資產

	109年3月31日	108年12月31日	108年3月31日
<u>流動</u>			
國內投資			
原始到期超過3個月之定期存款	\$ 2,418	\$ 2,423	\$ 2,466
減：備抵損失	-	-	-
國外投資			
附買回條件債券			
— 中國工商銀行	-	-	30,820
— Mizuho Bank, Ltd.	45,386	-	-
— Standard Chartered PLC	15,203	-	-
— Citigroup Inc.	30,270	-	-
— Goldman Sachs Group Inc.	30,225	-	-
— Macquarie Group Ltd.	-	-	30,946
	<u>\$ 123,502</u>	<u>\$ 2,423</u>	<u>\$ 64,232</u>

- (一) 合併公司於 109 及 108 年購買國際票券金融股份有限公司所發行之附買回條件債券，票面利率分別為 1.35%~1.90% 及 2.5%~2.7%。
- (二) 按攤銷後成本衡量之金融資產相關信用風險管理及減損評估資訊，請參閱附註十。

十、債務工具投資之信用風險管理

合併公司投資之債務工具分列為透過其他綜合損益按公允價值衡量之金融資產及按攤銷後成本衡量之金融資產：

109 年 3 月 31 日

	透過其他綜合損益 按公允價值衡量	按攤銷後 成本衡量
總帳面金額	\$372,841	\$123,502
備抵損失	-	-
攤銷後成本	372,841	123,502
公允價值調整	(4,088)	-
	<u>\$368,753</u>	<u>\$123,502</u>

108 年 12 月 31 日

	透過其他綜合損益 按公允價值衡量	按攤銷後 成本衡量
總帳面金額	\$583,418	\$ 2,423
備抵損失	-	-
攤銷後成本	583,418	2,423
公允價值調整	(6,832)	-
	<u>\$576,586</u>	<u>\$ 2,423</u>

108 年 3 月 31 日

	透過其他綜合損益 按公允價值衡量	按攤銷後 成本衡量
總帳面金額	\$366,296	\$ 64,232
備抵損失	-	-
攤銷後成本	366,296	64,232
公允價值調整	(5,223)	-
	<u>\$361,073</u>	<u>\$ 64,232</u>

為減輕信用風險，合併公司管理階層指派專責團隊建置信用評等資料庫，以評估債務工具投資之違約風險。信用評等就無外部評等資訊之項目參酌公開可得之財務資訊給予適當內部評等。合併公司持續追蹤金融機構重大訊息等資訊以監督所投資債務工具之信用風險變化，並藉此評估債務工具投資自原始認列後信用風險是否顯著增加。

合併公司考量內部評等團隊提供金融機構之歷史違約紀錄、現時財務狀況，以衡量債務工具投資之 12 個月預期信用損失或存續期間預期信用損失。

合併公司現行信用風險評等機制如下：

信用等級	定義	預期信用損失認列基礎
正常	債務人之信用風險低，且有充分能力清償合約現金流量	12個月預期信用損失

各信用等級債務工具投資之總帳面金額及適用之預期信用損失率如下：

109年3月31日

個用等級	預期信用損失率	總帳面金額	
		透過其他綜合損益按公允價值衡量	按攤銷後成本衡量
正 常	0%~0.01%	\$ 372,841	\$ 123,502

108年12月31日

個用等級	預期信用損失率	總帳面金額	
		透過其他綜合損益按公允價值衡量	按攤銷後成本衡量
正 常	0%~0.01%	\$ 583,418	\$ 2,423

108年3月31日

個用等級	預期信用損失率	總帳面金額	
		透過其他綜合損益按公允價值衡量	按攤銷後成本衡量
正 常	0%~0.01%	\$ 366,296	\$ 64,232

關於合併公司透過其他綜合損益按公允價值衡量及按攤銷後成本衡量之債務工具投資，109年及108年1月1日至3月31日之備抵損失未有變動。

十一、應收票據、應收帳款及其他應收款

	<u>109年3月31日</u>	<u>108年12月31日</u>	<u>108年3月31日</u>
<u>應收票據</u>			
按攤後成本衡量			
總帳面金額	\$ 74,448	\$ 70,548	\$ 55,982
減：備抵損失	-	-	-
	<u>\$ 74,448</u>	<u>\$ 70,548</u>	<u>\$ 55,982</u>
因營業而發生	<u>\$ 74,448</u>	<u>\$ 70,548</u>	<u>\$ 55,982</u>

(接次頁)

(承前頁)

	109年3月31日	108年12月31日	108年3月31日
<u>應收帳款</u>			
按攤銷後成本衡量			
總帳面價值－非關係人	\$ 3,416,805	\$ 3,459,312	\$ 2,959,765
總帳面價值－關係人	689,890	666,208	398,356
減：備抵損失	(15,000)	(24,991)	(23,106)
透過其他綜合損益按公允 價值衡量	<u>368,753</u>	<u>576,586</u>	<u>361,073</u>
	<u>\$ 4,460,448</u>	<u>\$ 4,677,115</u>	<u>\$ 3,696,088</u>
<u>催收款</u>			
按攤銷後成本衡量			
總帳面價值	\$ 13,969	\$ 13,969	\$ 13,969
減：備抵損失	(<u>13,969</u>)	(<u>13,969</u>)	(<u>13,969</u>)
	<u>\$ -</u>	<u>\$ -</u>	<u>\$ -</u>
<u>其他應收款</u>			
應收營業稅退稅款	\$ 107,836	\$ 59,475	\$ 77,674
應收關稅退稅款	1,244	1,488	3,633
其他	<u>6,917</u>	<u>5,730</u>	<u>15,990</u>
	<u>\$ 115,997</u>	<u>\$ 66,693</u>	<u>\$ 97,297</u>

應收帳款及應收票據

(一) 按攤銷後成本衡量之應收帳款及應收票據

合併公司對商品銷售之平均授信期間為 90~150 天，應收帳款不予計息。為減輕信用風險，合併公司管理階層指派專責團隊負責授信額度之決定、授信核准及其他監控程序以確保逾期應收款項之回收已採取適當行動。此外，合併公司於資產負債表日會逐一複核應收款項之可回收金額以確保無法回收之應收款項已提列適當減損損失。

合併公司按存續期間預期信用損失認列應收帳款之備抵損失。存續期間預期信用損失係使用準備矩陣計算，其考量客戶過去違約紀錄與現時財務狀況、產業經濟情勢，並同時考量 GDP 預測及產業展望。因合併公司之信用損失歷史經驗顯示，不同客戶群之損失型態

並無顯著差異，因此準備矩陣未進一步區分客戶群，僅以應收帳款逾期天數訂定預期信用損失率。

若有證據顯示交易對方面臨嚴重財務困難且合併公司無法合理預期可回收金額，例如交易對方正進行清算或債款已逾期超過 365 天經催收未果，合併公司直接沖銷相關應收帳款，惟仍會持續追索活動，因追索回收之金額則認列於損益。

合併公司依準備矩陣衡量應收票據及應收帳款之備抵損失如下：

109 年 3 月 31 日

	未逾期	逾期 1~30 天	逾期 31~60 天	逾期 61~90 天	逾期超過 90 天	合計
預期信用損失率	0.00%~0.07%	0.00%~0.47%	0.00%~9.97%	0.00%~19%	2.04%~100%	
總帳面金額	\$ 3,884,267	\$ 242,149	\$ 37,495	\$ 7,379	\$ 9,853	\$ 4,181,143
備抵損失(存續期間預期信用損失)	(2,272)	(2,077)	(1,419)	(732)	(8,500)	(15,000)
攤銷後成本	<u>\$ 3,881,995</u>	<u>\$ 240,072</u>	<u>\$ 36,076</u>	<u>\$ 6,647</u>	<u>\$ 1,353</u>	<u>\$ 4,166,143</u>

108 年 12 月 31 日

	未逾期	逾期 1~30 天	逾期 31~60 天	逾期 61~90 天	逾期超過 90 天	合計
預期信用損失率	0.04%~1.23%	0.26%~21.89%	0.38%~61.12%	2.52%~82.19%	2.38%~100.00%	
總帳面金額	\$ 3,791,883	\$ 336,655	\$ 52,983	\$ 4,270	\$ 10,277	\$ 4,196,068
備抵損失(存續期間預期信用損失)	(6,436)	(5,280)	(3,657)	(427)	(9,191)	(24,991)
攤銷後成本	<u>\$ 3,785,447</u>	<u>\$ 331,375</u>	<u>\$ 49,326</u>	<u>\$ 3,843</u>	<u>\$ 1,086</u>	<u>\$ 4,171,077</u>

108 年 3 月 31 日

	未逾期	逾期 1~30 天	逾期 31~60 天	逾期 61~90 天	逾期超過 90 天	合計
預期信用損失率	0.00%~2.68%	0.00%~2.68%	0.00%~7.43%	0.20%~24.82%	0.20%~100%	
總帳面金額	\$ 3,152,374	\$ 190,867	\$ 47,250	\$ 1,194	\$ 22,418	\$ 3,414,103
備抵損失(存續期間預期信用損失)	(8,582)	(2,195)	(1,992)	(235)	(10,102)	(23,106)
攤銷後成本	<u>\$ 3,143,792</u>	<u>\$ 188,672</u>	<u>\$ 45,258</u>	<u>\$ 959</u>	<u>\$ 12,316</u>	<u>\$ 3,390,997</u>

應收帳款及催收款備抵損失之變動資訊如下：

	109年1月1日至3月31日		108年1月1日至3月31日	
	應收帳款	催收款	應收帳款	催收款
期初餘額	\$ 24,991	\$ 13,969	\$ 24,466	\$ 13,969
減：本期迴轉減損損失	(9,990)	-	(1,452)	-
外幣換算差額	(1)	-	92	-
期末餘額	<u>\$ 15,000</u>	<u>\$ 13,969</u>	<u>\$ 23,106</u>	<u>\$ 13,969</u>

相較於期初餘額，109年及108年3月31日之應收帳款及應收票據總帳面金額分別淨減少14,925仟元及增加128,799仟元，並導致備抵損失減少9,990仟元及減少1,452仟元。

合併公司108年1月31日雖因應收帳款及應收票據增加惟亦加強應收款項之風險管理提高信用保險，故備抵損失未增加。

(二) 透過其他綜合損益按公允價值衡量之應收帳款

針對信用良好之應收帳款，合併公司視營運資金情況決定以無追索權之方式讓售予銀行或不予讓售。合併公司管理此類應收帳款之經營模式，係藉由收取合約現金流量及出售金融資產達成目的，故此類應收帳款係透過其他綜合損益按公允價值衡量。

合併公司對此類應收帳款所採用之信用風險管理實務，與按攤銷後成本衡量之應收帳款相同。

合併公司依準備矩陣衡量應收帳款之備抵損失如下：

109年3月31日

	未逾期	逾期1~30天	逾期31~60天	逾期61~90天	逾期超過90天	合計
預期信用損失率	0.00%~0.01%	-	-	-	-	
總帳面金額	\$ 368,753	\$ -	\$ -	\$ -	\$ -	\$ 368,753
備抵損失(存續期間預期信用損失)	-	-	-	-	-	-
攤銷後成本	<u>\$ 368,753</u>	<u>\$ -</u>	<u>\$ -</u>	<u>\$ -</u>	<u>\$ -</u>	<u>\$ 368,753</u>

108年12月31日

	未逾期	逾期1~30天	逾期31~60天	逾期61~90天	逾期超過90天	合計
預期信用損失率	0.00%~0.01%	-	-	-	-	
總帳面金額	\$ 576,586	\$ -	\$ -	\$ -	\$ -	\$ 576,586
備抵損失(存續期間預期信用損失)	-	-	-	-	-	-
攤銷後成本	<u>\$ 576,586</u>	<u>\$ -</u>	<u>\$ -</u>	<u>\$ -</u>	<u>\$ -</u>	<u>\$ 576,586</u>

108年3月31日

	未逾期	逾期1~30天	逾期31~60天	逾期61~90天	逾期超過90天	合計
預期信用損失率	0.01%~0.01%	-	-	-	-	
總帳面金額	\$ 361,073	\$ -	\$ -	\$ -	\$ -	\$ 361,073
備抵損失(存續期間預期信用損失)	-	-	-	-	-	-
攤銷後成本	<u>\$ 361,073</u>	<u>\$ -</u>	<u>\$ -</u>	<u>\$ -</u>	<u>\$ -</u>	<u>\$ 361,073</u>

十二、存 貨

	109年3月31日	108年12月31日	108年3月31日
零 組 件	\$ 202,866	\$ 148,102	\$ 203,963
商 品 存 貨	<u>2,693,779</u>	<u>2,573,878</u>	<u>3,135,194</u>
	<u>\$ 2,896,645</u>	<u>\$ 2,721,980</u>	<u>\$ 3,339,157</u>

109年及108年1月1日至3月31日之銷貨成本分別為5,147,238仟元及4,418,325仟元。109年及108年1月1日至3月31日分別包括存貨跌價損失22,121仟元及6,353仟元。

十三、子 公 司

(一) 列入合併財務報告之子公司

本合併財務報告編製主體如下：

投 資 公 司	子 公 司 名 稱	業 務 性 質	所 持 股 權 百 分 比			說 明
			109年 3月31日	108年 12月31日	108年 3月31日	
豐藝電子股份有限公司	勁豐電子股份有限公司	電子製造	66.21%	66.21%	66.21%	(1)
	PROMATE INTERNATIONAL CO., LTD.	投 資	100%	100%	100%	(2)
	HAPPY ON SUPPLY CHAIN MANAGEMENT LTD.	倉儲物流	100%	100%	100%	(3)
	PROMATE ELECTRONICS COMPANY USA	電子材料買賣	100%	100%	100%	(4)
PROMATE INTERNATIONAL	嘉合豐電子(深圳)有限公司	國際貿易	100%	100%	100%	(5)
	豐藝電子(上海)有限公司	國際貿易	100%	100%	100%	(6)
勁豐電子股份有限公司	株式会社 PROMATE JAPAN	國際貿易	100%	100%	100%	(7)

說 明：

(1) 勁豐電子股份有限公司(以下簡稱勁豐公司)成立於89年5月29日,係由豐藝公司持股66.21%之子公司。主要經營業務為資訊軟體及電子材料之製造、買賣業務及電子資訊供應服務業務等。

(2) PROMATE INTERNATIONAL CO., LTD.(以下簡稱PROMATE INTERNATIONAL)於89年10月4日經中華人民共和國香港特別行政區政府核准設立於香港,豐藝公司持有100%股權,主要營業項目為一般投資業務。

- (3) HAPPY ON SUPPLY CHAIN MANAGEMENT LTD. (以下簡稱 HAPPY ON 公司) 於 95 年 2 月核准設立於香港，係豐藝公司持股 100% 之子公司，主要營業項目為倉儲物流業務。
- (4) PROMATE ELECTRONICS COMPANY USA (以下簡稱 PROMATE USA 公司) 位於美國加州，成立於 100 年 11 月，豐藝公司持有 100% 股權，主要營業項目為電子材料之買賣業務。
- (5) 嘉合豐電子(深圳)有限公司(以下簡稱嘉合豐公司)位於中華人民共和國深圳市，成立於 98 年 2 月 10 日，由豐藝公司之轉投資公司 PROMATE INTERNATIONAL 持股 100% 設立。主要經營業務為電子元器件等之進出口業務、經濟信息諮詢及電子產品技術開發與轉讓。
- (6) 豐藝電子(上海)有限公司(以下簡稱豐藝(上海)公司)位於中華人民共和國上海市，成立於 98 年 11 月，由豐藝公司之轉投資公司 PROMATE INTERNATIONAL 持股 100% 設立。主要經營業務為電子元器件等之進出口及相關配套服務。
- (7) 株式会社 PROMATE JAPAN 位於日本東京市，成立於 106 年 3 月，由豐藝電子股份有限公司之子公司 100% 投資成立，主要經營業務為電子相關商品之進出口。

109 年 1 月 1 日至 3 月 31 日列入合併財務報表之非重要子公司 PROMATE INTERNATIONAL 公司、HAPPY ON 公司、PROMATE USA 公司、嘉合豐公司、豐藝(上海)公司及株式会社 PROMATE JAPAN 之同期間財務報表未經會計師核閱，其民國 109 年及 108 年 3 月 31 日之資產總額分別為 374,700 仟元及 408,720 仟元，分別占合併資產總額之 3.57% 及 4.32%；負債總額分別為 138,261 仟元及 217,943 仟元，分別占合併負債總額之 2.19% 及 4.13%；其民國 109 年及 108 年 1 月 1 日至 3 月 31 日之綜合損益總額分別為利益 3,297 仟元及損失 2,534 仟元，分別占合併綜合損益總額之 2.1% 及 (1.89%)。

(二) 具重大非控制權益之子公司資訊

子 公 司 名 稱	非 控 制 權 益 所 持 股 權 及 表 決 權 比 例		
	109年3月31日	108年12月31日	108年3月31日
勁豐公司	33.79%	33.79%	33.79%

主要營業場所及公司註冊之國家資訊，請參閱附表五

子 公 司 名 稱	分 配 予 非 控 制 權 益 之 損 益		非 控 制 權 益		
	109年1月1日 至3月31日	108年1月1日 至3月31日	109年 3月31日	108年 12月31日	108年 3月31日
勁豐公司及其子公司	\$ 19,274	\$ 19,651	\$ 379,246	\$ 360,733	\$ 370,279

以下子公司之彙總性財務資訊係以公司間交易銷除前之金額編製：

勁豐公司及其子公司

	109年3月31日	108年12月31日	108年3月31日
流動資產	\$ 1,491,268	\$ 1,419,184	\$ 1,373,723
非流動資產	176,035	173,042	198,272
流動負債	(472,166)	(439,908)	(377,188)
非流動負債	(72,777)	(84,745)	(98,983)
權 益	\$ 1,122,360	\$ 1,067,573	\$ 1,095,824
權益歸屬於：			
本公司業主	\$ 743,114	\$ 706,840	\$ 725,545
勁豐公司之非控制 權益	379,246	360,733	370,279
	\$ 1,122,360	\$ 1,067,573	\$ 1,095,824

	109年1月1日 至3月31日	108年1月1日 至3月31日
營業收入	\$ 422,217	\$ 451,063
本期淨利	\$ 57,040	\$ 58,146
其他綜合損益	(2,253)	1,614
綜合損益總額	\$ 54,787	\$ 59,760

淨利歸屬於：	109年1月1日 至3月31日	108年1月1日 至3月31日
本公司業主	\$ 37,766	\$ 38,495
勁豐公司之非控制權益	19,274	19,651
	\$ 57,040	\$ 58,146

(接次頁)

(承前頁)

	109年1月1日 至3月31日	108年1月1日 至3月31日
綜合損益總額歸屬於：		
本公司業主	\$ 36,274	\$ 39,564
勁豐公司之非控制權益	<u>18,513</u>	<u>20,196</u>
	<u>\$ 54,787</u>	<u>\$ 59,760</u>
現金流量		
營業活動	\$ 96,797	\$ 113,143
投資活動	(140,476)	(80,019)
籌資活動	(9,484)	(9,484)
匯率變動影響數	<u>12</u>	<u>1</u>
淨現金流入	<u>(\$ 53,151)</u>	<u>\$ 23,641</u>
支付予非控制權益之股利		
勁豐公司	<u>\$ -</u>	<u>\$ -</u>

十四、採用權益法之投資

投資關聯企業

	109年3月31日	108年12月31日	108年3月31日
個別不具重大性之關聯企業			
豐碩創投股份有限公司	<u>\$ 4,659</u>	<u>\$ 4,693</u>	<u>\$ 5,047</u>

公 司 名 稱	所 持 股 權 及 表 決 權 比 例		
	109年3月31日	108年12月31日	108年3月31日
豐碩創投股份有限公司	21.62%	21.62%	21.62%

上述關聯企業之業務性質、主要營業場所及公司註冊之國家資訊，請參閱附表五「被投資公司資訊、所在地區……等相關資訊」附表。

採用權益法之投資及合併公司對其所享有之損益及其他綜合損益份額，係按未經會計師核閱之財務報告計算；惟合併公司管理階層認為上述被投資公司財務報告未經會計師核閱，尚不致產生重大影響。

以下彙總性財務資訊係以各關聯企業 IFRSs 合併財務報告為基礎編製，並已反映採權益法時所作之調整。

	109年3月31日	108年12月31日	108年3月31日
總資產	\$ 21,387	\$ 21,542	\$ 23,190
權益	\$ 21,387	\$ 21,542	\$ 23,190
合併公司持股比例	21.62%	21.62%	21.62%
合併公司享有之權益	\$ 4,624	\$ 4,658	\$ 5,012
以前年度投資成本與股權淨值差異	35	35	35
投資帳面金額	\$ 4,659	\$ 4,693	\$ 5,047

	109年1月1日 至3月31日	108年1月1日 至3月31日
營業收入	\$ -	\$ -
本期淨損	(\$ 330)	(\$ 341)
其他綜合損益	175	115
綜合損益總額	(\$ 155)	(\$ 226)

十五、不動產、廠房及設備

	109年3月31日	108年12月31日	108年3月31日
自用	\$388,651	\$388,807	\$404,797
營業租賃出租	-	-	-
	<u>\$388,651</u>	<u>\$388,807</u>	<u>\$404,797</u>

(一) 自用

成本	自有土地	建築物	機器設備	運輸設備	生財器具	什項設備	合計
109年1月1日餘額	\$ 205,987	\$ 187,876	\$ 72,318	\$ 18,771	\$ 51,625	\$ 70,886	\$ 607,463
增添	-	-	-	-	1,993	442	2,435
處分	-	-	-	-	(2,369)	-	(2,369)
重分類	-	-	3,990	-	-	155	4,145
淨兌換差額	-	(136)	-	(11)	52	5	(90)
109年3月31日餘額	<u>\$ 205,987</u>	<u>\$ 187,740</u>	<u>\$ 76,308</u>	<u>\$ 18,760</u>	<u>\$ 51,301</u>	<u>\$ 71,488</u>	<u>\$ 611,584</u>
累計折舊及減損							
109年1月1日餘額	\$ -	\$ 64,239	\$ 44,389	\$ 16,361	\$ 41,919	\$ 51,748	\$ 218,656
處分	-	-	-	-	(2,369)	-	(2,369)
折舊費用	-	1,637	1,626	168	881	2,359	6,671
淨兌換差額	-	(64)	-	(15)	47	7	(25)
109年3月31日餘額	<u>\$ -</u>	<u>\$ 65,812</u>	<u>\$ 46,015</u>	<u>\$ 16,514</u>	<u>\$ 40,478</u>	<u>\$ 54,114</u>	<u>\$ 222,933</u>
109年3月31日淨額	<u>\$ 205,987</u>	<u>\$ 121,928</u>	<u>\$ 30,293</u>	<u>\$ 2,246</u>	<u>\$ 10,823</u>	<u>\$ 17,374</u>	<u>\$ 388,651</u>
108年12月31日及109年1月1日淨額	<u>\$ 205,987</u>	<u>\$ 123,637</u>	<u>\$ 27,929</u>	<u>\$ 2,410</u>	<u>\$ 9,706</u>	<u>\$ 19,138</u>	<u>\$ 388,807</u>

	自有土地	建築物	機器設備	運輸設備	生財器具	什項設備	合計
成本							
108年1月1日餘額	\$ 205,987	\$ 189,231	\$ 71,238	\$ 18,099	\$ 49,113	\$ 66,754	\$ 600,422
增添	-	-	-	-	415	1,241	1,656
淨兌換差額	-	722	2	120	15	1	860
108年3月31日餘額	<u>\$ 205,987</u>	<u>\$ 189,953</u>	<u>\$ 71,240</u>	<u>\$ 18,219</u>	<u>\$ 49,543</u>	<u>\$ 67,996</u>	<u>\$ 602,938</u>
累計折舊及減損							
108年1月1日餘額	\$ -	\$ 58,232	\$ 36,341	\$ 15,247	\$ 37,336	\$ 42,350	\$ 189,506
折舊費用	-	1,658	2,136	690	1,351	2,410	8,245
淨兌換差額	-	283	1	95	9	2	390
108年3月31日餘額	<u>\$ -</u>	<u>\$ 60,173</u>	<u>\$ 38,478</u>	<u>\$ 16,032</u>	<u>\$ 38,696</u>	<u>\$ 44,762</u>	<u>\$ 198,141</u>
108年3月31日淨額	<u>\$ 205,987</u>	<u>\$ 129,780</u>	<u>\$ 32,762</u>	<u>\$ 2,187</u>	<u>\$ 10,847</u>	<u>\$ 23,234</u>	<u>\$ 404,797</u>

於 109 年 1 月 1 日至 3 月 31 日由於並無任何減損跡象，故合併公司並未進行減損評估。

合併公司以營業租賃出租環山路辦公室，租賃期間分別為 106 年 3 月 1 日至 108 年 2 月 28 日。所有營業租賃合約均包含承租人於行使續租權時，依市場租金行情調整租金之條款。承租人於租賃期間結束時，對該不動產不具有優惠承購權。

折舊費用係以直線基礎按下列耐用年數計提：

建築物－中國地區辦公室及廠房	20 年
建築物－台灣地區辦公室	61 年
建築物－台灣地區廠房	25 至 30 年
機器設備	3 至 10 年
運輸設備	3 至 10 年
生財器具	3 至 10 年
什項設備	1 至 20 年

設定質押作為借款擔保之不動產、廠房及設備金額，請參閱附註

三四。

十六、租賃協議

(一) 使用權資產

109 年

	109年3月31日	108年12月31日	108年3月31日
使用權資產帳面金額	\$ 124,352	\$ 132,322	\$ 156,234
建築物	3,228	3,707	1,782
運輸設備	<u>\$ 127,580</u>	<u>\$ 136,029</u>	<u>\$ 158,016</u>

	109年1月1日 至3月31日	108年1月1日 至3月31日
使用權資產之增添	<u>\$ -</u>	<u>\$ -</u>
使用權資產之折舊費用		
建築物	\$ 8,227	\$ 8,155
運輸設備	<u>477</u>	<u>250</u>
	<u>\$ 8,704</u>	<u>\$ 8,405</u>

除以上所列增添及認列折舊費用外，合併公司之使用權資產於109年及108年1月1日至3月31日並未發生重大轉租及減損情形。

(二) 租賃負債

109年

	109年3月31日	108年12月31日	108年3月31日
租賃負債帳面金額			
流動	<u>\$ 33,782</u>	<u>\$ 33,930</u>	<u>\$ 30,939</u>
非流動	<u>\$ 92,776</u>	<u>\$ 102,364</u>	<u>\$ 123,742</u>

租賃負債之折現率區間如下：

	109年3月31日	108年12月31日	108年3月31日
建築物	2.75%~6.40%	2.75%~6.40%	2.75%~6.40%
運輸設備	4.75%~5.69%	4.75%~5.69%	4.75%~5.69%

(三) 重要承租活動及條款

合併公司承租若干汽車以供業務人員或倉庫人員使用，租賃期間為3~5年。該等租賃協議並無續租或承購權之條款。

合併公司亦承租若干建築物做為廠房及辦公室使用，租賃期間為年。位於中華民國之建築物租賃約定每年依消費者物價指數調整租賃給付。於租賃期間終止時，合併公司對所租賃之建築物並無優惠承購權，並約定未經出租人同意，合併公司不得將租賃標的之全部或一部轉租或轉讓。

(四) 其他租賃資訊

	109年1月1日 至3月31日	108年1月1日 至3月31日
低價值資產租賃費用	<u>\$ 899</u>	<u>\$ 2,507</u>
租賃之現金(流出)總額	<u>(\$ 11,400)</u>	<u>(\$ 12,817)</u>

合併公司選擇對符合低價值資產租賃之若干租賃適用認列之豁免，不對該等租賃認列相關使用權資產及租賃負債。

合併公司 109 年及 108 年 3 月 31 日租賃期間於資產負債表日後開始之承租承諾。

十七、其他無形資產

	<u>電腦軟體成本</u>
<u>成 本</u>	
108 年 1 月 1 日餘額	\$ 27,404
淨兌換差額	<u>5</u>
108 年 3 月 31 日餘額	<u>\$ 27,409</u>
<u>累計攤銷及減損</u>	
108 年 1 月 1 日餘額	(\$ 14,188)
攤銷費用	(1,174)
淨兌換差額	<u>(3)</u>
108 年 3 月 31 日餘額	<u>(\$ 15,365)</u>
108 年 3 月 31 日淨額	<u>\$ 12,044</u>
<u>成 本</u>	
109 年 1 月 1 日餘額	\$ 29,119
處 分	(6,012)
淨兌換差額	<u>(1)</u>
109 年 3 月 31 日餘額	<u>\$ 23,106</u>
<u>累計攤銷及減損</u>	
109 年 1 月 1 日餘額	(\$ 18,540)
處 分	6,012
攤銷費用	(1,025)
淨兌換差額	<u>-</u>
109 年 3 月 31 日餘額	<u>(\$ 13,553)</u>
109 年 3 月 31 日淨額	<u>\$ 9,553</u>
108 年 12 月 31 日及 109 年 1 月 1 日淨額	<u>\$ 10,579</u>

除認列攤銷費用外，合併公司之其他無形資產於 109 年及 108 年 1 月 1 日至 3 月 31 日並未發生重大增添處分及減損情形。攤銷費用係以直線基礎按下列耐用年數計提：

電腦軟體成本

3~10 年

依功能別彙總攤銷費用：

	109年1月1日 至3月31日	108年1月1日 至3月31日
營業成本	\$ -	\$ -
推銷費用	32	34
管理費用	851	997
研發費用	<u>142</u>	<u>143</u>
	<u>\$ 1,025</u>	<u>\$ 1,174</u>

十八、其他資產

	109年3月31日	108年12月31日	108年3月31日
<u>流動</u>			
預付款	\$ 12,087	\$ 16,025	\$ 28,400
其他	<u>3,030</u>	<u>45</u>	<u>1,086</u>
	<u>\$ 15,117</u>	<u>\$ 16,070</u>	<u>\$ 29,486</u>
<u>非流動</u>			
預付設備款	\$ 3,582	\$ 4,025	\$ 606
存出保證金	157,340	156,116	159,374
催收款(附註十一)	13,969	13,969	13,969
備抵呆帳—催收款 (附註十一)	<u>(13,969)</u>	<u>(13,969)</u>	<u>(13,969)</u>
	<u>\$ 160,922</u>	<u>\$ 160,141</u>	<u>\$ 159,980</u>

十九、借 款

(一) 短期借款

	109年3月31日	108年12月31日	108年3月31日
<u>無擔保借款(附註三五)</u>			
—銀行借款(1)	\$ 1,930,422	\$ 1,805,538	\$ 1,330,454
—應付遠期信用狀借款 (2)	<u>883,508</u>	<u>906,746</u>	<u>519,525</u>
	<u>\$ 2,813,930</u>	<u>\$ 2,712,284</u>	<u>\$ 1,849,979</u>

1. 銀行週轉性借款之利率於 109 年 3 月 31 日暨 108 年 12 月 31 日及 3 月 31 日分別為 0.82%~4.79%、0.85%~4.79%及 0.82%~4.785%。
2. 應付遠期信用狀借款之利率於 109 年 3 月 31 日暨 108 年 12 月 31 日及 3 月 31 日分別為 1.09%~2.55%、1.09%~2.84%及 2.939%~3.2381%。

(二) 應付短期票券

	108年3月31日	109年12月31日	108年3月31日
應付商業本票	\$ 160,000	\$ 210,000	\$ 160,000
減：應付短期票券折價	-	-	-
	<u>\$ 160,000</u>	<u>\$ 210,000</u>	<u>\$ 160,000</u>

尚未到期之應付短期票券如下：

109年3月31日

保證／承兌機構	票面金額	折價金額	帳面金額
<u>應付商業本票</u>			
中華票券	\$ 60,000	\$ -	\$ 60,000
台灣票券	40,000	-	40,000
國際票券	60,000	-	60,000
	<u>\$ 160,000</u>	<u>\$ -</u>	<u>\$ 160,000</u>

108年12月31日

保證／承兌機構	票面金額	折價金額	帳面金額
<u>應付商業本票</u>			
中華票券	\$ 60,000	\$ -	\$ 60,000
台灣票券	40,000	-	40,000
國際票券	60,000	-	60,000
凱基票券	50,000	-	50,000
	<u>\$ 210,000</u>	<u>\$ -</u>	<u>\$ 210,000</u>

108年3月31日

保證／承兌機構	票面金額	折價金額	帳面金額
<u>應付商業本票</u>			
中華票券	\$ 60,000	\$ -	\$ 60,000
台灣票券	40,000	-	40,000
國際票券	60,000	-	60,000
	<u>\$ 160,000</u>	<u>\$ -</u>	<u>\$ 160,000</u>

應付商業本票之利率於 109 年 3 月 31 日暨 108 年 12 月 31 日及 3 月 31 日分別為 1.008%~1.018%、0.99%~1.008%及 1.038%。

(三) 長期借款

	109年3月31日	108年12月31日	108年3月31日
擔保借款 (附註三四)			
銀行借款	\$ -	\$ 18,828	\$ 39,442
減：列為一年內到期部分	-	(18,828)	(26,860)
長期借款	<u>\$ -</u>	<u>\$ -</u>	<u>\$ 12,582</u>

該銀行借款係以合併公司自有土地及建築物抵押擔保 (參閱附註三四)，借款到期日為 109 年 9 月 30 日，截至 108 年 3 月 31 日暨 107 年 12 月 31 日及 3 月 31 日止，有效年利率皆為 1.81%。

二十、應付票據及應付帳款

	109年3月31日	108年12月31日	108年3月31日
應付票據			
非因營業而發生	<u>\$ 107</u>	<u>\$ 30</u>	<u>\$ 132</u>
應付帳款			
因營業而發生—非關係人	\$ 2,191,589	\$ 1,925,049	\$ 2,035,093
因營業而發生—關係人	<u>24,639</u>	<u>24,035</u>	<u>12,860</u>
	<u>\$ 2,216,228</u>	<u>\$ 1,949,084</u>	<u>\$ 2,047,953</u>

應付帳款

購買商品之平均購帳期間為 30~120 天，帳列應付帳款均不加計利息。合併公司定期檢視尚未付款狀況，以確保所有應付款於預先約定之信用期限內償還。

二一、其他負債

	109年3月31日	108年12月31日	108年3月31日
流動			
其他應付款			
應付佣金	\$ 25,587	\$ 26,470	\$ 25,000
應付薪資及獎金	64,529	103,570	41,979
應付休假給付	13,700	17,000	13,125
員工酬勞及董監酬勞	71,600	54,900	78,100
子公司員工酬勞及董監酬勞	32,200	25,300	32,100
應付運費	37,338	34,787	28,107

(接次頁)

(承前頁)

	109年3月31日	108年12月31日	108年3月31日
應付股利	\$ 519	\$ 519	\$ 519
其他	<u>101,482</u>	<u>103,251</u>	<u>93,676</u>
	<u>\$ 346,955</u>	<u>\$ 365,797</u>	<u>\$ 312,606</u>
合約負債	<u>\$ 125,639</u>	<u>\$ 104,410</u>	<u>\$ 124,646</u>
其他負債			
退款負債(一)	\$ 232,409	\$ 218,356	\$ 112,018
其他	<u>4,683</u>	<u>5,116</u>	<u>4,572</u>
	<u>\$ 237,092</u>	<u>\$ 223,472</u>	<u>\$ 116,590</u>
<u>非流動</u>			
其他負債			
存入保證金	<u>\$ 30,310</u>	<u>\$ 60,046</u>	<u>\$ 153,765</u>

(一) 109年及108年相關之產品退貨及折讓之退款負債係依歷史經驗、管理階層之判斷及其他已知原因估計可能發生之產品退回及折讓，並於相關產品出售當年度認列為營業收入之減項。

(二) 存入保證金

主係向客戶收取供貨保證金。

二二、負債準備

	109年3月31日	108年12月31日	108年3月31日
<u>流動</u>			
保固	<u>\$ 5,268</u>	<u>\$ 11,164</u>	<u>\$ 15,204</u>
<u>非流動</u>			
保固	<u>\$ 3,256</u>	<u>\$ 6,960</u>	<u>\$ 9,541</u>

保固負債準備係依銷售商品合約約定，合併公司管理階層對於因保固義務所導致未來經濟效益流出最佳估計數之現值。該估計係以歷史保固經驗為基礎，並因新原料、製程變動或其他影響產品品質之事件而進行調整。

二三、退職後福利計畫

109年及108年1月1日至3月31日認列之確定福利計畫相關退休金費用係以108年及107年12月31日精算決定之退休金成本率計算，金額分別為125仟元及165仟元。

二四、權益

(一) 股本

普通股

	109年3月31日	108年12月31日	108年3月31日
額定股數(仟股)	<u>250,000</u>	<u>250,000</u>	<u>250,000</u>
額定股本	<u>\$ 2,500,000</u>	<u>\$ 2,500,000</u>	<u>\$ 2,500,000</u>
已發行且已收足股款之 股數(仟股)	<u>179,045</u>	<u>179,045</u>	<u>179,045</u>
已發行股本	<u>\$ 1,790,452</u>	<u>\$ 1,790,452</u>	<u>\$ 1,790,452</u>

已發行之普通股每股面額為10元，每股享有一表決權及收取股利之權利。

額定股本中供發行可轉換公司債及員工認股權憑證所保留之股本合計為10,000仟股。

(二) 資本公積

	109年3月31日	108年12月31日	108年3月31日
<u>得用以彌補虧損、發放 現金或撥充股本(1)</u>			
現金增資發行溢價	\$ 291,960	\$ 291,960	\$ 291,960
實際取得或處分子公司 股權價格與帳面價值 差額	45,604	45,604	45,604
員工認股權轉換溢價	66,208	66,208	66,208
公司債轉換溢價	436,444	436,444	436,444
減：資本公積轉增資	(267,199)	(267,199)	(267,199)
減：資本公積發放現金 股利	(73,408)	(73,408)	(73,408)
減：庫藏股註銷	(9,461)	(9,461)	(9,461)
	490,148	490,148	490,148

(接次頁)

(承前頁)

	109年3月31日	108年12月31日	108年3月31日
<u>僅得用以彌補虧損</u>			
<u>認列對子公司所有權</u>			
權益變動數(2)	\$ 166,292	\$ 166,292	\$ 166,292
<u>不得作為任何用途</u>			
員工認股權	1,250	1,250	1,250
	<u>\$ 657,690</u>	<u>\$ 657,690</u>	<u>\$ 657,690</u>

1. 此類資本公積用以彌補虧損，亦得於公司無虧損時，用以發放現金或撥充股本，惟撥充股本時每年以實收股本之一定比率為限。
2. 此類資本公積係本公司未實際取得或處分子公司股權時，因子公司權益變動認列之權益交易影響數或本公司採權益法認列子公司資本公積之調整數。

(三) 保留盈餘及股利政策

依本公司章程之盈餘分派政策規定，年度決算如有盈餘，應先提繳稅款，彌補以往虧損，再提 10% 為法定盈餘公積，其餘再依法令規定提列或迴轉特別盈餘公積；如尚有盈餘，併同累積未分配盈餘，由董事會擬具盈餘分配議案，提請股東會決議分派股東股息紅利。本公司章程規定之員工及董監事酬勞分派政策，參閱附註二六之(六)員工酬勞及董監酬勞。

本公司股利發放政策係依據公司資本預算、中長期營運規劃及財務狀況，並參考同業及資本市場股利之一般發放水準，作為股利政策之發放依據。有關之盈餘分派得以股票股利或現金股利之方式為之，惟現金股利分派之比例以不低於股利總額之 20%，惟若未來盈餘及資金較充裕時，將提高發放比例。

法定盈餘公積應提撥至其餘額達公司實收股本總額時為止。法定盈餘公積得用以彌補虧損。公司無虧損時，法定盈餘公積超過實收股本總額 25% 之部分除得撥充股本外，尚得以現金分配。

本公司依金管證發字第 1010012865 號函、金管證發字第 1010047490 號函、金管證發字號第 1030006415 號函及「採用國際財務報導準則 (IFRSs) 後，提列特別盈餘公積之適用疑義問答」等規定提列及迴轉特別盈餘公積。

本公司於 109 年 3 月 17 日舉行董事會及 108 年 6 月 14 日舉行股東常會，分別擬議及決議通過 108 及 107 年度盈餘分配案如下：

	<u>108年度</u>	<u>107年度</u>
法定盈餘公積	\$ 46,795	\$ 52,197
特別盈餘公積	10,415	245
現金股利	408,223	470,889
每股現金股利 (元)	2.28	2.63

有關 108 年度之盈餘分配案尚待預計於 109 年 6 月 15 日召開之股東會決議。

(四) 特別盈餘公積

	<u>109年1月1日 至3月31日</u>	<u>108年1月1日 至3月31日</u>
期初餘額	<u>\$ 4,789</u>	<u>\$ 4,544</u>
期末餘額	<u>\$ 4,789</u>	<u>\$ 4,544</u>

(五) 其他權益項目

1. 國外營運機構財務報表換算之兌換差額

	<u>109年1月1日 至3月31日</u>	<u>108年1月1日 至3月31日</u>
期初餘額	<u>(\$ 4,025)</u>	<u>(\$ 910)</u>
當期產生		
國外營運機構之 換算差額	<u>334</u>	<u>(304)</u>
本期其他綜合損益	<u>334</u>	<u>(304)</u>
期末餘額	<u>(\$ 3,691)</u>	<u>(\$ 1,214)</u>

2. 透過其他綜合損益按公允價值衡量之金融資產未實現評價損益

	109年1月1日 至3月31日	108年1月1日 至3月31日
期初餘額	(\$ 11,180)	(\$ 3,879)
當期產生		
未實現損益		
權益工具	2,744	3,067
債務工具備抵損失 之調整	(5,207)	(1,609)
本期其他綜合損益	(2,463)	1,458
處分權益工具累計損益 移轉至保留盈餘	9	(76)
期末餘額	(\$ 13,634)	(\$ 2,497)

(六) 非控制權益

	109年1月1日 至3月31日	108年1月1日 至3月31日
期初餘額	\$ 360,733	\$ 350,190
本期淨利	19,274	19,651
本期其他綜合損益		
國外營運機構財務報表 換算之兌換差額	7	-
透過其他綜合益按公允 價值衡量之金融資產 未實現損益	(768)	545
收購勁豐子公司非控制權益 (附註三十)	-	(107)
	<u>\$ 379,246</u>	<u>\$ 370,279</u>

二五、收 入

	109年1月1日 至3月31日	108年1月1日 至3月31日
客戶合約收入		
商品銷貨收入	\$ 5,562,560	\$ 4,815,678
設計及服務收入	7,935	7,421
加工及維修收入	2,114	1,517
	<u>5,572,609</u>	<u>4,824,616</u>
其他營業收入		
服務收入	440	1,206
佣金收入	-	-
	<u>440</u>	<u>1,206</u>
	<u>\$ 5,573,049</u>	<u>\$ 4,825,822</u>

(一) 客戶銷貨收入

商品銷貨收入

商品銷貨收入主係來自於電子零組件之代理經銷與製造銷售工程電腦面板及客製化產品。商品類別分別為電子零組件(特定應用暨液晶面板相關產品、線性／分散式元件、應用晶片及影像處理 IC)及嵌入式控制系統、醫療用顯示器及特殊應用顯示模組(如醫療、工廠自動化、軍事、戶外用途及運動器材)，合併公司係以合約、報價單或訂單約定價格銷售。

勞務收入

勞務收入主係嵌入式、醫療及特殊應用顯示器模組產開發品期間之設計收入及產品逾保固期，發生瑕疵、客戶請求維修之收入、依合約約定價格認列收入。

(二) 合約餘額

	109年3月31日	108年12月31日	108年3月31日
應收帳款及票據(附註十一)	<u>\$ 4,534,896</u>	<u>\$ 4,747,663</u>	<u>\$ 3,752,070</u>
合約負債—流動(附註二一)			
商品銷售	<u>\$ 125,639</u>	<u>\$ 104,410</u>	<u>\$ 124,646</u>

合約負債之流動主要係來自滿足履約義務之時點與客戶付款時點之差異。

(三) 客戶合約收入之細分

109年1月1日至3月31日

	應	報	導	部	門	
商品或勞務之類型	特定應用暨液晶面板相關產品	線性／分散式元件	影像處理	特定應用晶片	其他	總計
商品銷貨收入	\$1,253,211	\$2,414,520	\$1,225,029	\$ 354,252	\$ 315,548	\$5,562,560
勞務收入	10,049	-	-	-	440	10,489
	<u>\$1,263,260</u>	<u>\$2,414,520</u>	<u>\$1,225,029</u>	<u>\$ 354,252</u>	<u>\$ 315,988</u>	<u>\$5,573,049</u>

108年1月1日至3月31日

商品或勞務之類型	應 報		導		部		門
	特 定 應 用 暨 液 晶 面 板 相 關 產 品	線 性 / 分 散 式 元 件	影 像 處 理	特 定 應 用 晶 片	其 他	總	計
商品銷售收入	\$1,336,254	\$1,873,466	\$ 965,057	\$ 378,635	\$ 262,266	\$4,815,678	
勞務收入	8,938	-	-	-	1,206	10,144	
	<u>\$1,345,192</u>	<u>\$1,873,466</u>	<u>\$ 965,057</u>	<u>\$ 378,635</u>	<u>\$ 263,472</u>	<u>\$4,825,822</u>	

二六、繼續營業單位淨利

(一) 其他收入

	109年1月1日 至3月31日	108年1月1日 至3月31日
租賃收入	\$ 46	\$ 46
利息收入		
銀行存款	1,576	2,554
按攤銷後成本衡量之 金融資產	413	141
押金設算息	-	-
	<u>1,989</u>	<u>2,695</u>
股利收入	3	57
	<u>\$ 2,038</u>	<u>\$ 2,798</u>

(二) 其他利益及損失

	109年1月1日 至3月31日	108年1月1日 至3月31日
金融資產及金融負債(損)益		
強制透過損益按公允 價值衡量之金融資產	(\$ 3,725)	\$ 602
淨外幣兌換損益	22,236	12,271
手續費	(2,777)	(2,257)
其他	224	1,791
	<u>\$ 15,958</u>	<u>\$ 12,407</u>

(三) 財務成本

	109年1月1日 至3月31日	108年1月1日 至3月31日
銀行借款利息	\$ 22,149	\$ 30,864
租賃負債之利息	1,281	1,372
	<u>\$ 23,430</u>	<u>\$ 32,236</u>

合併公司 109 年及 108 年 1 月 1 日至 3 月 31 日皆無利息資本化情形。

(四) 折舊及攤銷

	109年1月1日 至3月31日	108年1月1日 至3月31日
折舊費用依功能別彙總		
營業成本	\$ 234	\$ -
營業費用	<u>15,141</u>	<u>16,650</u>
	<u>\$ 15,375</u>	<u>\$ 16,650</u>
攤銷費用依功能別彙總		
營業成本	\$ -	\$ -
營業費用	<u>1,025</u>	<u>1,174</u>
	<u>\$ 1,025</u>	<u>\$ 1,174</u>

(五) 員工福利費用

	109年1月1日 至3月31日	108年1月1日 至3月31日
短期員工福利	<u>\$ 132,753</u>	<u>\$ 120,513</u>
退職後福利		
確定提撥計畫	4,410	5,210
確定福利計畫 (附註二三)	<u>125</u>	<u>165</u>
	<u>4,535</u>	<u>5,375</u>
其他員工福利	<u>7,620</u>	<u>7,055</u>
員工福利費用合計	<u>\$ 144,908</u>	<u>\$ 132,943</u>
依功能別彙總		
營業成本	\$ 13,781	\$ 13,797
營業費用	<u>131,127</u>	<u>119,146</u>
	<u>\$ 144,908</u>	<u>\$ 132,943</u>

(六) 員工酬勞及董監事酬勞

本公司係以當年度扣除分派員工及董監酬勞前之稅前利益分別以 7.5%~10%及不高於 3%提撥員工酬勞及董監事酬勞。109 年及 108 年 1 月 1 日至 3 月 31 日估列之員工酬勞及董監事酬勞如下：

比 例

	109年1月1日 至3月31日	108年1月1日 至3月31日
員工酬勞	7.5%	7.5%
董監事酬勞	1.5%	1.5%

金 額

	109年1月1日 至3月31日	108年1月1日 至3月31日
員工酬勞	\$ 13,700	\$ 10,900
董監事酬勞	3,000	2,200

年度合併財務報告通過發布日後若金額仍有變動，則依會計估計變動處理，於次一年度調整入帳。

108及107年度員工酬勞及董監事酬勞分別於109年3月17日及108年3月21日舉行董事會決議如下：

	108年度		107年度	
	現	金	現	金
員工酬勞	\$ 45,700		\$ 54,200	
董監事酬勞		9,900		10,800

本公司分別於109年3月17日及108年3月21日召開董事會通過108及107年度員工酬勞及董監事酬勞，致員工酬勞及董監事酬勞之實際配發金額與年度合併財務報告之認列金額不同，差異分別調整為109及108年度之損益。

	108年度		107年度	
	員工酬勞	董監事酬勞	員工酬勞	董監事酬勞
董事會決議配發金額	<u>\$ 45,700</u>	<u>\$ 9,900</u>	<u>\$ 54,200</u>	<u>\$ 10,800</u>
年度財務報告認列金額	<u>\$ 45,700</u>	<u>\$ 9,200</u>	<u>\$ 54,200</u>	<u>\$ 10,800</u>

有關本公司董事會決議之員工酬勞及董監事酬勞資訊，請至台灣證券交易所「公開資訊觀測站」查詢。

(七) 外幣兌換損益

	109年1月1日 至3月31日	108年1月1日 至3月31日
外幣兌換利益總額	\$ 351,388	\$ 30,937
外幣兌換損失總額	(329,152)	(18,666)
淨損益	<u>\$ 22,236</u>	<u>\$ 12,271</u>

二七、繼續營業單位所得稅

(一) 認列於損益之所得稅

所得稅費用之主要組成項目如下：

	109年1月1日 至3月31日	108年1月1日 至3月31日
當期所得稅		
本期產生者	\$ 63,611	\$ 44,094
以前年度之調整	(509)	715
	<u>63,102</u>	<u>44,809</u>
遞延所得稅		
本期產生者	(22,577)	(7,586)
	<u>(22,577)</u>	<u>(7,586)</u>
認列於損益之所得稅費用	<u>\$ 40,525</u>	<u>\$ 37,223</u>

(二) 認列於其他綜合損益之所得稅

	109年1月1日 至3月31日	108年1月1日 至3月31日
遞延所得稅		
當期產生		
— 國外營運機構換算	(\$ 86)	\$ 76
認列於其他綜合損益之 所得稅	<u>(\$ 86)</u>	<u>\$ 76</u>

(三) 所得稅核定情形

本公司之營利事業所得稅申報，截至 105 年度以前之申報案件業經稅捐稽徵機關核定。

勁豐公司之營利事業所得稅申報，截至 107 年度以前之申報案件業經稅捐稽徵機關核定。

二八、每股盈餘

	單位：每股元	
	109年1月1日 至3月31日	108年1月1日 至3月31日
基本每股盈餘		
來自繼續營業單位	\$ 0.79	\$ 0.63
基本每股盈餘合計	<u>\$ 0.79</u>	<u>\$ 0.63</u>
稀釋每股盈餘		
來自繼續營業單位	\$ 0.78	\$ 0.62
稀釋每股盈餘合計	<u>\$ 0.78</u>	<u>\$ 0.62</u>

用以計算每股盈餘之盈餘及普通股加權平均股數如下：

本期淨利

	109年1月1日 至3月31日	108年1月1日 至3月31日
歸屬於本公司業主之淨利	<u>\$ 140,827</u>	<u>\$ 112,968</u>
用以計算基本每股盈餘之淨利	<u>\$ 140,827</u>	<u>\$ 112,968</u>
用以計算稀釋每股盈餘之盈餘	<u>\$ 140,827</u>	<u>\$ 112,968</u>

股 數

	單位：仟股	
	109年1月1日 至3月31日	108年1月1日 至3月31日
用以計算基本每股盈餘之普通 股加權平均股數	179,045	179,045
具稀釋作用潛在普通股之影響：		
員工分紅	<u>1,964</u>	<u>2,073</u>
用以計算稀釋每股盈餘之普通 股加權平均股數	<u>181,009</u>	<u>181,118</u>

若合併公司得選擇以股票或現金發放員工酬勞，則計算稀釋每股盈餘時，假設員工酬勞將採發放股票方式，並於該潛在普通股具有稀釋作用時計入加權平均流通在外股數，以計算稀釋每股盈餘。於次年度股東會決議員工酬勞發放股數前計算稀釋每股盈餘時，亦繼續考量該等潛在普通股之稀釋作用。

二九、與非控制權益之權益交易

合併公司於 108 年 1 月認購勁豐子股權，致持股比例由 66.20% 上升至 66.21%。

由於上述交易並未改變合併公司對該等子公司之控制，合併公司係視為權益交易處理。

	勁 豐 子 公 司	勁 豐 子 公 司
	109年1月1日 至3月31日	108年1月1日 至3月31日
收取（給付）之現金對價	\$ -	(\$ 226)
子公司淨資產帳面金額按相對 權益變動計算應（轉入）轉出 非控制權益之金額	-	107
權益交易差額	\$ -	(\$ 119)

	勁 豐 子 公 司	勁 豐 子 公 司
	108年1月1日 至3月31日	108年1月1日 至3月31日
權益交易差額調整科目		
資本公積－實際取得或處分子公 司股權價格差與帳面價值差額	\$ -	(\$ 119)

三十、現金流量資訊

(一) 非現金交易

合併公司於 109 年及 108 年 1 月 1 日至 3 月 31 日進行下列非現金交易之投資及籌資活動：

- 合併公司於 109 年及 108 年 1 月 1 日至 3 月 31 日將預付設備款重分類至不動產、廠房及設備分為 4,145 仟元及 0 仟元。
- 合併公司於 109 年及 108 年 1 月 1 日至 3 月 31 日將長期借款重分類至一年內到期之長期借款為 0 仟元及 26,860 仟元。

(二) 來自籌資活動之負債變動

109 年 1 月 1 日至 3 月 31 日

	109年1月1日	現金流量	非現金之變動			109年3月31日
			匯率變動調整	其	他	
短期借款	\$ 2,712,284	\$ 97,677	\$ 3,969	\$ -	\$ -	\$ 2,813,930
應付短期票券	210,000	(50,000)	-	-	-	160,000
長期借款	18,828	(6,246)	-	-	-	12,582
存入保證金	60,046	(29,736)	-	-	-	30,310
租賃負債	136,294	(10,501)	(516)	1,281	-	126,558
	<u>\$ 3,137,452</u>	<u>\$ 1,194</u>	<u>\$ 3,453</u>	<u>\$ 1,281</u>		<u>\$ 3,143,380</u>

108年1月1日至3月31日

	108年1月1日	現金流量	非現金之變動			108年3月31日
			匯率變動調整	其	他	
短期借款	\$ 1,986,452	(\$ 136,258)	(\$ 215)	\$ -	-	\$ 1,849,979
應付短期票券	70,000	90,000	-	-	-	160,000
長期借款	45,567	(6,125)	-	-	-	39,442
存入保證金	12,692	141,073	-	-	-	153,765
租賃負債	163,454	(10,310)	165	1,372	-	154,681
	<u>\$ 2,278,165</u>	<u>\$ 77,200</u>	<u>(\$ 50)</u>	<u>\$ 1,372</u>		<u>\$ 2,357,867</u>

三一、資本風險管理

合併公司進行資本管理以確保集團內各企業能夠於繼續經營之前提下，藉由將債務及權益餘額最適化，以使股東報酬極大化。

本合併公司採用審慎之風險管理策略並定期審核，依據業務發展策略及營運需求做出整體性的規劃，以決定本合併公司適當之資本結構。

合併公司不須遵守其他外部資本規定。

三二、金融工具

(一) 公允價值資訊－非按公允價值衡量之金融工具

109年3月31日

	帳面金額	公允價值			合計
		第1等級	第2等級	第3等級	
<u>金融資產</u>					
按攤銷後成本衡量之金融資產					
－國外附買回條件債券	\$ 123,502	\$ -	\$ 123,502	\$ -	\$ 123,502
應收帳款、票據及其他應收款	4,282,140	-	4,282,140	-	4,282,140
存出保證金	157,340	-	157,340	-	157,340
<u>金融負債</u>					
按攤銷後成本衡量之金融負債：					
－銀行借款	2,986,512	-	2,986,512	-	2,986,512
－應付票據、應付帳款及其他應付款	2,563,290	-	2,563,290	-	2,563,290
－存入保證金	30,310	-	30,310	-	30,310

108年12月31日

	帳面金額	公允價值			合計
		第1等級	第2等級	第3等級	
<u>金融資產</u>					
應收帳款、票據及其他應收款					
	\$ 4,237,770	\$ -	\$ 4,237,770	\$ -	\$ 4,237,770
存出保證金	156,116	-	156,116	-	156,116
<u>金融負債</u>					
按攤銷後成本衡量之金融負債：					
－銀行借款	2,941,112	-	2,941,112	-	2,941,112
－應付票據、應付帳款及其他應付款	2,314,911	-	2,314,911	-	2,314,911
－存入保證金	60,046	-	60,046	-	60,046

108 年 3 月 31 日

	帳面金額	公允價值			合計
		第 1 等級	第 2 等級	第 3 等級	
<u>金融資產</u>					
按攤銷後成本衡量之金融資產					
— 國外附買回條件債券	\$ 64,232	\$ -	\$ 64,232	\$ -	\$ 64,232
應收帳款、票據及其他應收款	3,484,662	-	3,484,662	-	3,484,662
存出保證金	159,374	-	159,374	-	159,374
<u>金融負債</u>					
按攤銷後成本衡量之金融負債：					
— 銀行借款	2,049,421	-	2,049,421	-	2,049,421
— 應付票據、應付帳款及其他應付款	2,370,320	-	2,370,320	-	2,370,320
— 存入保證金	153,765	-	153,765	-	153,765

上述第 2 等級及第 3 等級之公允價值衡量，係依收益法之現金流量折現分析決定。其中第 3 等級公允價值衡量所採用之重大不可觀察輸入值為反映交易對方信用風險之折現率。

(二) 公允價值資訊—以重複性基礎按公允價值衡量之金融工具

1. 公允價值層級

109 年 3 月 31 日

	第 1 級	第 2 級	第 3 級	合計
<u>透過損益按公允價值</u>				
<u> 衡量之金融資產</u>				
非衍生工具				
國內上市(櫃)股票	\$ 16,180	\$ -	\$ -	\$ 16,180
	<u>\$ 16,180</u>	<u>\$ -</u>	<u>\$ -</u>	<u>\$ 16,180</u>
<u>透過其他綜合損益</u>				
<u> 按公允價值衡量之</u>				
<u> 金融資產</u>				
權益工具投資				
— 國內上市(櫃)及興櫃股票	\$ 47,810	\$ -	\$ -	\$ 47,810
— 國內未上市(櫃)及興櫃股票	-	-	1,945	1,945
債務工具投資				
— 應收帳款讓售	-	368,753	-	368,753
合計	<u>\$ 47,810</u>	<u>\$ 368,753</u>	<u>\$ 1,945</u>	<u>\$ 418,508</u>

108 年 12 月 31 日

	第 1 級	第 2 級	第 3 級	合 計
<u>透過損益按公允價值</u>				
<u>衡量之金融資產</u>				
國內上市(櫃)股票	\$ 4,560	\$ -	\$ -	\$ 4,560
	<u>\$ 4,560</u>	<u>\$ -</u>	<u>\$ -</u>	<u>\$ 4,560</u>
<u>透過其他綜合損益</u>				
<u>按公允價值衡量之</u>				
<u>金融資產</u>				
權益工具投資				
一 國內上市(櫃)				
及興櫃股票	\$ 30,505	\$ -	\$ -	\$ 30,505
一 國內未上市				
(櫃)及興櫃				
股票	-	-	1,945	1,945
債務工具投資				
一 應收帳款讓售	-	576,586	-	576,586
合 計	<u>\$ 30,505</u>	<u>\$ 576,586</u>	<u>\$ 1,945</u>	<u>\$ 609,036</u>

108 年 3 月 31 日

	第 1 級	第 2 級	第 3 級	合 計
<u>透過損益按公允價值</u>				
<u>衡量之金融資產</u>				
非衍生工具				
國內上市(櫃)股				
票	\$ 10,158	\$ -	\$ -	\$ 10,158
國外上市(櫃)股				
票	2,113	-	-	2,113
	<u>\$ 12,271</u>	<u>\$ -</u>	<u>\$ -</u>	<u>\$ 12,271</u>
<u>透過其他綜合損益</u>				
<u>按公允價值衡量之</u>				
<u>金融資產</u>				
權益工具投資				
一 國內上市(櫃)				
及興櫃股票	\$ 39,238	\$ -	\$ -	\$ 39,238
一 國內未上市				
(櫃)及興櫃				
股票	-	-	1,945	1,945
債務工具投資				
一 應收帳款讓售	-	361,073	-	361,073
合 計	<u>\$ 39,238</u>	<u>\$ 361,073</u>	<u>\$ 1,945</u>	<u>\$ 402,256</u>

109 年及 108 年 1 月 1 日至 3 月 31 日無第 1 級與第 2 級公允價值衡量間移轉之情形。

2. 金融工具以第 3 級公允價值衡量之調節

109 年 1 月 1 日至 3 月 31 日

	透過其他綜合損益 按公允價值衡量 金融資產 權益工具
期初餘額	\$ 1,945
提列減損損失	<u>-</u>
期末餘額	<u>\$ 1,945</u>

108 年 1 月 1 日至 3 月 31 日

	透過其他綜合損益 按公允價值衡量 金融資產 權益工具
期初餘額	\$ 1,945
提列減損損失	<u>-</u>
期末餘額	<u>\$ 1,945</u>

109 年及 108 年 1 月 1 日至 3 月 31 日總利益或損失中，無與期末持有之採第 3 等級公允價值衡量之資產相關損益。

3. 第 2 等級公允價值衡量之評價技術及輸入值

<u>金融工具類別</u>	<u>評價技術及輸入值</u>
應收帳款讓售	現金流量折現法：反映債券發行人期末現時 借款利率之折現率進行折現。

4. 第 3 等級公允價值衡量之評價技術及輸入值

國內未上市（櫃）權益投資係採用市場法估算公允價值，其判定係參考產業類別一同類型公司評值及公司營運情形。

(三) 金融工具之種類

	109年3月31日	108年12月31日	108年3月31日
<u>金融資產</u>			
透過損益按公允價值 衡量			
強制透過損益按 公允價值衡量	\$ 16,180	\$ 4,560	\$ 12,271
按攤銷後成本衡量之 金融資產(註1)	6,513,776	6,021,675	5,023,069
透過其他綜合損益按 公允價值衡量之金融 資產			
權益工具投資	49,755	32,450	41,183
債務工具投資	368,753	576,586	361,073
<u>金融負債</u>			
以攤銷後成本衡量(註2)	5,580,112	5,316,068	4,573,506

註1：餘額係包含分類為現金及約當現金、債務工具投資、應收票據、應收帳款、其他應收款及存出保證金等按攤銷後成本衡量之金融資產。

註2：餘額係包含短期借款、應付短期票券、應付票據、應付帳款、其他應付款、長期借款及存入保證金等按攤銷後成本衡量之金融負債。

(四) 財務風險管理目的與政策

合併公司主要金融工具包括權益及債務工具投資、應收帳款、應付帳款、借款及租賃負債。合併公司之財務管理部門監督及管理營運有關之財務風險，該等風險包括市場風險(包含匯率風險、利率風險及其他價格風險)、信用風險及流動性風險。

1. 市場風險

合併公司之營運活動使合併公司承擔之主要財務風險為外幣匯率變動風險(參閱下述(1))、利率變動風險(參閱下述(2))及其他價格風險(參閱下述(3))。

(1) 匯率風險

合併公司及數個子公司從事外幣計價之銷貨與進貨交易，因而使合併公司產生匯率變動暴險。合併公司匯率暴險之管理係於政策許可範圍內，利用遠期外匯合約管理風險。

合併公司於資產負債表日非功能性貨幣計價之貨幣性資產與貨幣性負債帳面金額（包含合併財務報表中已沖銷之非功能性貨幣之貨幣性項目）以及具匯率風險暴險之衍生工具帳面金額，參閱附註三七。

敏感度分析

合併公司主要受到美金匯率波動之影響。

下表詳細說明當新台幣（功能性貨幣）對各攸關外幣之匯率增加及減少 1% 時，合併公司之敏感度分析。1% 係為公司內部向主要管理階層報告匯率風險時所使用之敏感度比率，亦代表管理階層對外幣匯率之合理可能變動範圍之評估。敏感度分析僅包括流通在外之外幣貨幣性項目，並將其期末之換算以匯率變動 1% 予以調整。下表之正數係表示當新台幣相對於各相關貨幣貶值 1% 時，將使稅前淨利或權益增加之金額；當新台幣相對於各相關外幣升值 1% 時，其對稅前淨利或權益之影響將為同金額之負數。

	美 金 之	影 響
	109年1月1日 至3月31日	108年1月1日 至3月31日
損 益	<u>\$ 21,913</u> (i)	<u>\$ 14,309</u> (i)

(i) 主要源自於合併公司於資產負債表日尚流通在外且未進行現金流量避險之美金計價應收、應付款項及借款。

合併公司於本期對匯率敏感度增加，主係因以美金計價之應收帳款增加所致。管理階層認為敏感度分析無法代表匯率固有風險，因資產負債表日之外幣暴險無法反映年中暴險情形。

(2) 利率風險

合併公司定期評估避險活動，使其與利率觀點及既定之風險偏好一致，以確保採用最符合成本效益之避險策略。

合併公司於資產負債表日受利率暴險之金融資產及金融負債帳面金額如下：

	109年3月31日	108年12月31日	108年3月31日
具公允價值利率風險			
金融資產	\$ 473,502	\$ 440,374	\$ 355,421
金融負債	160,000	210,000	160,000
具現金流量利率風險			
金融資產	1,599,206	1,185,868	1,021,983
金融負債	2,826,512	2,731,112	1,889,421

敏感度分析

下列敏感度分析係依衍生及非衍生工具於資產負債表日之利率暴險而決定。對於浮動利率負債，其分析方式係假設資產負債表日流通在外之負債金額於報導期間皆流通在外。集團內部向主要管理階層報告利率時所使用之變動率為利率增加或減少 0.5%，此亦代表管理階層對利率之合理可能變動範圍之評估。

若利率增加／減少 0.5%，在所有其他變數維持不變之情況下，合併公司 109 年及 108 年 1 月 1 日至 3 月 31 日之稅前淨利減少／增加 1,534 仟元及 1,084 仟元，主因為合併公司之變動利率借款、銀行存款所面臨現金流量利率風險之暴險。

(3) 其他價格風險

合併公司因上市櫃權益證券投資及基金受益憑證投資而產生權益價格暴險。合併公司管理階層藉由持有不同風險投資組合以管理風險。此外，合併公司指派特定團隊監督價格風險並評估何時須增加被避風險之避險部位。

敏感度分析

下列敏感度分析係依資產負債表日之權益價格暴險進行。

若權益價格上漲／下跌 3%，109 年及 108 年 1 月 1 日至 3 月 31 日稅前損益將因透過損益按公允價值衡量之金融資產之公允價值上升／下跌而增加／減少 485 仟元及 368 仟元。109 年及 108 年 1 月 1 日至 3 月 31 日稅前其他綜合損益將因透過其他綜合損益按公允價值衡量金融資產之公允價值上升／下跌而增加／減少 1,493 仟元及 1,235 仟元。

合併公司於本期對價格風險之敏感度上升，主因合併公司本期透過損益按公允價值衡量之金融資產及透過其他綜合損益按公允價值衡量金融資產增加所致。

2. 信用風險

信用風險係指交易對方拖欠合約義務而造成合併公司財務損失之風險。截至資產負債表日，合併公司可能因交易對方未履行義務及合併公司提供財務保證造成財務損失之最大信用風險暴險（不考慮擔保品或其他信用增強工具，且不可撤銷之最大暴險金額）主要係來自於：

- (1) 合併資產負債表所認列之金融資產帳面金額。
- (2) 合併公司提供財務保證而可能需支付之最大金額，不考量發生可能性。

金融資產受到合併公司之交易對方未履行合約義務之潛在影響。合併公司信用風險係以財務報導期間結束日公允價值為正數之合約為評估對象。合併公司之交易對方均為信用良好之金融機構及公司組織，且每年定期由專責單位監控交易對方之信用暴險程度，因此不預期有重大之信用風險。

為減輕信用風險，合併公司管理階層指派專責團隊負責授信額度之決定、授信核准及其他監控程序以確保逾期應收款項之回收已採取適當行動。合併公司與金融機構簽訂讓售應收帳款之合約及保險合約，於承購及承保額度內無須擔保應收帳款

債務人因信用風險而影響債務履約之能力。此外，合併公司於資產負債表日會逐一複核應收款項之可回收金額以確保無法回收之應收款項已提列適當減損損失。據此，合併公司管理階層認為合併公司之信用風險已顯著減少。

合併公司最大信用暴險金額為在不考量擔保品及其他信用增強之政策下，金融資產之帳面金額扣除依規定得互抵之金額及依規定認列之減損損失後之淨額。

3. 流動性風險

合併公司係透過管理及維持足夠部位之現金及約當現金以支應合併公司營運並減輕現金流量波動之影響。合併公司管理階層監督銀行融資額度使用狀況並確保借款合同條款之遵循。

銀行借款對合併公司而言係為一項重要流動性來源。截至109年3月31日暨108年12月31日及3月31日止，合併公司未動用之融資額度，參閱下列(2)融資額度之說明。

(1) 非衍生金融負債之流動性及利率風險表

非衍生金融負債剩餘合約到期分析係依合併公司最早可能被要求還款之日期，按金融負債未折現現金流量(包含本金及估計利息)編製。因此，合併公司可被要求立即還款之銀行借款，係列於下表最早之期間內，不考慮銀行立即執行該權利之機率；其他非衍生金融負債到期分析係依照約定之還款日編製。

以浮動利率支付之利息現金流量，其未折現之利息金額係依據資產負債表日殖利率推導而得。

	109年3月31日			
	短於1年	2至3年	4至5年	5年以上
<u>非衍生金融負債</u>				
短期借款	\$ 2,850,481	\$ -	\$ -	\$ -
應付短期票券	160,000	-	-	-
應付票據及帳款	2,216,335	-	-	-
其他應付款	346,955	-	-	-
租賃負債	37,129	97,442	-	-
退款負債	232,409	-	-	-
長期銀行借款	12,809	-	-	-
	<u>\$ 5,856,118</u>	<u>\$ 97,442</u>	<u>\$ -</u>	<u>\$ -</u>

租賃負債到期分析之進一步資訊如下：

	<u>短 於 1 年</u>	<u>1 ~ 5 年</u>
租賃負債	<u>\$ 37,129</u>	<u>\$ 97,442</u>

	108年12月31日			
	短於1年	2至3年	4至5年	5年以上
<u>非衍生金融負債</u>				
短期借款	\$ 2,752,723	\$ -	\$ -	\$ -
應付短期票券	210,000	-	-	-
應付票據及帳款	1,949,114	-	-	-
其他應付款	365,797	-	-	-
租賃負債	37,035	106,230	-	-
退款負債	218,357	-	-	-
長期銀行借款	19,168	-	-	-
	<u>\$ 5,552,194</u>	<u>\$ 106,230</u>	<u>\$ -</u>	<u>\$ -</u>

租賃負債到期分析之進一步資訊如下：

	<u>短 於 1 年</u>	<u>1 ~ 5 年</u>
租賃負債	<u>\$ 37,035</u>	<u>\$ 106,230</u>

	108年3月31日			
	短於1年	2至3年	4至5年	5年以上
<u>非衍生金融負債</u>				
短期借款	\$ 1,883,179	\$ -	\$ -	\$ -
應付短期票券	160,000	-	-	-
應付票據及帳款	2,079,729	-	-	-
其他應付款	290,591	-	-	-
租賃負債	36,873	132,445	-	-
退款負債	102,752	-	-	-
長期銀行借款	27,346	13,038	-	-
	<u>\$ 4,580,470</u>	<u>\$ 145,483</u>	<u>\$ -</u>	<u>\$ -</u>

租賃負債到期分析之進一步資訊如下：

	<u>短 於 1 年</u>	<u>1 ~ 5 年</u>
租賃負債	<u>\$ 36,873</u>	<u>\$ 132,445</u>

(2) 融資額度

	109年3月31日	108年12月31日	108年3月31日
無擔保銀行借款額度			
— 已動用金額	\$ 3,636,645	\$ 3,703,970	\$ 1,849,979
— 未動用金額	<u>4,295,713</u>	<u>4,207,643</u>	<u>5,058,121</u>
	<u>\$ 7,932,358</u>	<u>\$ 7,911,613</u>	<u>\$ 6,908,100</u>
有擔保銀行借款額度			
— 已動用金額	<u>\$ 12,582</u>	<u>\$ 18,828</u>	<u>\$ 39,442</u>

(五) 金融資產轉移資訊

合併公司讓售應收帳款之相關資訊如下：

109年3月31日

交易對象	期初餘額	本期讓售金額	本期已收現金額	截至年底已預支金額	期末餘額	額	度
永豐商業銀行	\$ 227,376	\$ 584,921	(\$ 64,811)	(\$ 633,682)	\$ 113,804		
	USD 7,672	USD 19,456	(USD 2,154)	(USD 21,169)	USD 3,805		USD 3,400
台新國際商業銀行	160,591	539,093	(52,827)	(502,818)	144,039		\$ 1,283,000
	USD 5,433	USD 17,901	(USD 1,755)	(USD 16,752)	USD 4,827		
彰化銀行	13,100	94,831	(10,721)	(87,291)	9,919		
	USD 441	USD 3,149	(USD 357)	(USD 2,902)	USD 331		USD 3,300
玉山銀行	71,980	289,282	(20,061)	(264,845)	76,356		
	USD 2,427	USD 9,607	(USD 665)	(USD 8,819)	USD 2,550		USD 16,500
匯豐銀行	103,539	212,274	(28,986)	(262,192)	24,635		
	USD 3,487	USD 7,062	(USD 964)	(USD 8,763)	USD 822		USD 15,000
	<u>\$ 576,586</u>	<u>\$ 1,720,401</u>	<u>(\$ 177,406)</u>	<u>(\$ 1,750,828)</u>	<u>\$ 368,753</u>		
	<u>USD 19,460</u>	<u>USD 57,175</u>	<u>(USD 5,895)</u>	<u>(USD 58,405)</u>	<u>USD 12,335</u>		

108年12月31日

交易對象	期初餘額	本期讓售金額	本期已收現金額	截至年底已預支金額	期末餘額	額	度
永豐商業銀行	\$ 90,717	\$ 2,415,900	(\$ 233,598)	(\$ 2,045,643)	\$ 227,376		
	USD 2,954	USD 78,079	(USD 7,558)	(USD 65,803)	USD 7,672		USD 3,400
台新國際商業銀行	92,461	2,299,881	(225,095)	(2,006,656)	160,591		\$ 1,283,000
	USD 3,010	USD 74,342	(USD 7,301)	(USD 64,618)	USD 5,433		
彰化銀行	8,068	262,114	(26,267)	(230,815)	13,100		
	USD 263	USD 8,467	(USD 851)	(USD 7,438)	USD 441		USD 3,300
玉山銀行	13,164	1,189,107	(108,005)	(1,022,286)	71,980		
	USD 429	USD 38,493	(USD 3,500)	(USD 32,995)	USD 2,427		USD 16,500
匯豐銀行	61,776	1,125,658	(64,436)	(1,019,459)	103,539		
	USD 2,011	USD 36,367	(USD 2,088)	(USD 32,803)	USD 3,487		USD 15,000
	<u>\$ 266,186</u>	<u>\$ 7,292,660</u>	<u>(\$ 657,401)</u>	<u>(\$ 6,324,859)</u>	<u>\$ 576,586</u>		
	<u>USD 8,667</u>	<u>USD 235,748</u>	<u>(USD 21,298)</u>	<u>(USD 203,657)</u>	<u>USD 19,460</u>		

108年3月31日

交易對象	期初餘額	本期讓售金額	本期已收現金額	截至年底已預支金額	期末餘額	額	度
永豐商業銀行	\$ 90,717	\$ 401,216	(\$ 58,382)	(\$ 300,011)	\$ 130,742		
	USD 2,954	USD 13,015	(USD 1,896)	(USD 9,831)	USD 4,242		USD 3,400
台新國際商業銀行	92,461	422,195	(61,303)	(331,434)	115,565		\$ 1,213,000
	USD 3,010	USD 13,700	(USD 1,988)	(USD 10,972)	USD 3,750		
彰化銀行	8,068	26,657	(6,407)	(17,416)	8,788		
	USD 263	USD 864	(USD 208)	(USD 634)	USD 285		USD 3,300
玉山銀行	13,164	327,785	(16,961)	(239,177)	81,567		
	USD 429	USD 10,632	(USD 551)	(USD 7,863)	USD 2,647		USD 11,500
匯豐銀行	61,776	223,658	(17,214)	(204,807)	29,634		
	USD 2,011	USD 7,256	(USD 558)	(USD 7,747)	USD 962		USD 13,500
	<u>\$ 266,186</u>	<u>\$ 1,401,511</u>	<u>(\$ 160,267)</u>	<u>(\$ 1,092,845)</u>	<u>\$ 366,296</u>		
	<u>USD 8,667</u>	<u>USD 45,467</u>	<u>(USD 5,201)</u>	<u>(USD 37,047)</u>	<u>USD 11,886</u>		

上述額度可循環使用。

上述 109 年 3 月 31 日暨 108 年 12 月 31 日及 3 月 31 日債權出售之利率區間分別為 1.6%~2.8524%、2.33%~3.875%及 2.98%~3.87%。

依讓售合約之約定，因商業糾紛（如銷貨退回或折讓等）而產生之損失由合併公司承擔，因信用風險而產生之損失則由該等銀行承擔。

合併公司提供本票為應收帳款讓售之擔保，請參閱附註三五。

三三、關係人交易

本公司及子公司（係本公司之關係人）間之交易、帳戶餘額、收益及費損於合併時全數予以銷除，故未揭露於本附註。合併公司與其他關係人間之交易如下。

(一) 關係人名稱及其關係

關係人名稱	與合併公司之關係
威健實業股份有限公司	實質關係人
豐碩一投資有限公司	實質關係人
富經行股份有限公司	實質關係人

(二) 營業收入

帳列項目	關係人類別	109年1月1日 至3月31日	108年1月1日 至3月31日
銷貨收入	實質關係人	<u>\$ 2,769</u>	<u>\$ 1,940</u>

(三) 進貨

關係人類別	109年1月1日 至3月31日	108年1月1日 至3月31日
實質關係人	<u>\$ 18,705</u>	<u>\$ 12,590</u>

上述與關係人間之進、銷貨之交易條件與其他非關係人比較並無重大異常。

(四) 應收關係人款項（不含向關係人借款）

帳列項目	關係人類別	109年3月31日	108年12月31日	108年3月31日
應收帳款	實質關係人—其他	\$ 2,689	\$ 1,718	\$ 1,938
	實質關係人—富經行股份有限公司	<u>687,201</u>	<u>664,490</u>	<u>396,418</u>
		<u>\$ 689,890</u>	<u>\$ 666,208</u>	<u>\$ 398,356</u>

109年及108年1月1日至3月31日經由富經行股份有限公司銷售與其他客戶之營收金額分別為397,704仟元及275,952仟元，期末應收帳款分別為687,201仟元及396,418仟元。

(五) 應付關係人款項 (不含向關係人借款)

帳列項目	關係人類別	109年3月31日	108年12月31日	108年3月31日
應付帳款	實質關係人	<u>\$ 24,639</u>	<u>\$ 24,035</u>	<u>\$ 12,860</u>

流通在外之應付關係人款項餘額未提供擔保。

(六) 承租協議

取得使用權資產、不動產、廠房及設備與投資性不動產

關係人類別 / 名稱	109年1月1日 至3月31日	108年1月1日 至3月31日
<u>取得使用權資產</u>		
實質關係人	<u>\$ 14,303</u>	<u>\$ 15,867</u>

出租人	標的物	租期及租金支付方式
威健實業股份有限公司	內湖環山路辦公大樓	租期 105 年 1 月 1 日至 109 年 12 月 31 日止，每 6 個月為一期，按期支付租金，每月租金為 65 千元。

帳列項目	109年3月31日	108年12月31日	108年3月31日
租賃負債－流動－關係人	\$ 3,328	\$ 3,392	\$ 2,266
租賃負債－非流動－關係人	<u>8,534</u>	<u>10,166</u>	<u>12,764</u>
	<u>\$ 11,862</u>	<u>\$ 12,558</u>	<u>\$ 15,030</u>

關係人類別	109年1月1日 至3月31日	108年1月1日 至3月31日
<u>利息費用</u>		
實質關係人	<u>\$ 88</u>	<u>\$ 112</u>

租賃費

出租人	標的物	租期及租金支付方式	108年1月1日 至3月31日
富經行股份有限公司	內湖環山路辦公大樓	租期 106 年 3 月 1 日至 108 年 2 月 28 日止。	<u>\$ 195</u>

(七) 出租協議

營業租賃

出租人	標的物	租期及租金支付方式	108年1月1日 至3月31日
豐碩一投資有限公司	內湖環山路辦公大樓	租期 106 年 3 月 1 日至 108 年 2 月 28 日及 108 年 3 月 1 日至 110 年 2 月 28 日止，每 6 個月為一期，按期支付租金。	<u>\$ 12</u>

(八) 其他關係人交易

帳列項目	關係人類別	109年1月1日 至3月31日	108年1月1日 至3月31日
營業費用－研展費	實質關係人	\$ 88	\$ 36
營業費用－佣金支出	實質關係人	774	150
		<u>\$ 862</u>	<u>\$ 186</u>

(九) 對主要管理階層之獎酬

	109年1月1日 至3月31日	108年1月1日 至3月31日
短期員工福利	\$ 12,200	\$ 15,575
其他長期員工福利	205	203
	<u>\$ 12,405</u>	<u>\$ 15,778</u>

董事及其他主要管理階層之薪酬係由薪酬委員會依照個人績效及市場趨勢決定。

三四、質抵押之資產

下列資產業經提供為向銀行借款之擔保品：

	109年3月31日	108年12月31日	108年3月31日
土地	\$ 186,047	\$ 186,047	\$ 186,047
房屋及建築	97,633	98,838	120,963
按攤銷後成本衡量之金融資產	2,418	2,423	-
	<u>\$ 286,098</u>	<u>\$ 287,308</u>	<u>\$ 307,010</u>

上述自有土地及建築物已質押作為銀行借款之擔保，合併公司不得將質押資產作為其他借款之擔保品或出售予其他企業。

三五、重大或有負債及未認列之合約承諾

除其他附註所述者外，合併公司於資產負債表日有下列重大承諾事項及或有事項：

(一) 重大承諾

1. 截至 109 年 3 月 31 日暨 108 年 12 月 31 日及 3 月 31 日止，合併公司已開立未使用之信用狀各金額如下：

	109年3月31日	108年12月31日	108年3月31日
美金	\$ 3,274	\$ 1,222	\$ 2,333
新台幣	150,000	300,000	74,500

2. 截至 109 年 3 月 31 日暨 108 年 12 月 31 日及 3 月 31 日止，合併公司開立 756,000 仟元、753,000 仟元及 1,153,000 仟元本票供銀行借款額度、應收帳款讓售額度及購料保證使用。
3. 截至 109 年 3 月 31 日暨 108 年 12 月 31 日及 3 月 31 日止，合併公司開立 264,670 仟元、219,015 仟元及 200,760 仟元保證函供購料保證使用。
4. 截至 109 年 3 月 31 日暨 108 年 12 月 31 日及 3 月 31 日止，合併公司分別開立 22,000 仟元、22,000 仟元及 22,000 仟元保證函供關稅保證使用。
5. 截至 108 年 3 月 31 日暨 107 年 12 月 31 日及 3 月 31 日止，因購置設備而簽訂之合約及情形如下：

	109年3月31日	108年12月31日	108年3月31日
合約總價	\$ 9,457	\$ 12,897	\$ 1,887
已支付	(<u>3,582</u>)	(<u>4,025</u>)	(<u>606</u>)
未支付	<u>\$ 5,875</u>	<u>\$ 8,872</u>	<u>\$ 1,281</u>

(二) 或有事項：無。

三六、重大之期後事項：無。

三七、其他：

豐藝公司 108 年 12 月 20 日董事會決議委託群益金鼎證券股份有限公司承銷發行國內第三次無擔保轉換公司債。發行總面額上限為新台幣壹拾億元，實際募集金額依競價拍賣結果決定，每張面額新台幣壹

拾萬元，實際發行價格依競價拍賣結果而定，底標以不低於面額之101%為限，發行期間為三年，發行票面年利率為0%。

三八、具重大影響之外幣資產及負債資訊

以下資訊係按合併公司各個體功能性貨幣以外之外幣彙總表達，所揭露之匯率係指該等外幣換算至功能性貨幣之匯率。具重大影響之外幣資產及負債如下：

109年3月31日

	外	幣 匯	率	帳 面 金 額
<u>金 融 資 產</u>				
<u>貨幣性項目</u>				
美 金	\$ 201,742	30.225 (美 金：新台幣)		\$ 6,097,646
人 民 幣	1,790	4.255 (人民幣：新台幣)		7,617
人 民 幣	1,737	0.141 (人民幣：美 金)		7,393
人 民 幣	241	1.099 (人民幣：港 幣)		1,025
港 幣	1,389	3.898 (港 幣：新台幣)		5,413
歐 元	66	33.24 (歐 元：新台幣)		2,190
				<u>\$ 6,121,284</u>
<u>非貨幣性項目</u>				
採權益法之關聯				
企業及合資				
美 金	154	30.225 (美 金：新台幣)		<u>\$ 4,659</u>
<u>金 融 負 債</u>				
<u>貨幣性項目</u>				
美 金	124,079	30.225 (美 金：新台幣)		\$ 3,750,300
美 金	5,165	7.075 (美 金：人民幣)		156,105
人 民 幣	791	4.255 (人民幣：新台幣)		3,367
人 民 幣	215	1.099 (人民幣：港 幣)		917
港 幣	1,143	3.898 (港 幣：新台幣)		4,454
歐 元	13	33.24 (歐 元：新台幣)		441
				<u>\$ 3,915,584</u>

108年12月31日

	外	幣 匯	率	帳 面 金 額
<u>金 融 資 產</u>				
<u>貨幣性項目</u>				
美 金	\$ 203,262	29.98 (美 金：新台幣)		\$ 6,093,806
人 民 幣	1,428	4.305 (人民幣：新台幣)		6,146

(接次頁)

(承前頁)

	外	幣	匯	率	帳	面	金	額
人民幣	\$	1,727	0.144	(人民幣：美金)	\$	7,433		
人民幣		155	1.0989	(人民幣：港幣)		667		
港幣		904	3.899	(港幣：新台幣)		3,479		
歐元		119	33.59	(歐元：新台幣)		3,998		
英鎊		86	39.36	(英鎊：新台幣)		3,392		
								<u>\$ 6,118,921</u>
<u>非貨幣性項目</u>								
採權益法之關聯企業及合資								
美金		155	29.98	(美金：新台幣)	\$	4,693		
<u>金融負債</u>								
<u>貨幣性項目</u>								
美金		116,482	29.98	(美金：新台幣)	\$	3,492,139		
美金		3,722	6.964	(美金：人民幣)		111,574		
人民幣		219	4.305	(人民幣：新台幣)		941		
人民幣		250	1.118	(人民幣：港幣)		1,077		
港幣		1,209	3.849	(港幣：新台幣)		4,652		
								<u>\$ 3,610,383</u>

108年3月31日

	外	幣	匯	率	帳	面	金	額
<u>金融資產</u>								
<u>貨幣性項目</u>								
美金	\$	140,847	30.82	(美金：新台幣)	\$	4,340,900		
美金		330	6.73	(美金：人民幣)		10,171		
人民幣		551	4.58	(人民幣：新台幣)		2,524		
人民幣		1,695	0.15	(人民幣：美金)		7,763		
港幣		771	3.93	(港幣：新台幣)		3,028		
英鎊		305	40.11	(英鎊：新台幣)		12,252		
歐元		30	34.61	(歐元：新台幣)		1,038		
								<u>\$ 4,377,676</u>
<u>非貨幣性項目</u>								
採權益法之關聯企業及合資								
美金		163	30.82	(美金：新台幣)	\$	5,047		

(接次頁)

(承前頁)

金 融 負 債	外 幣 匯 率		帳 面 金 額
	外 幣	匯 率	帳 面 金 額
貨幣性項目			
美 金	\$ 90,565	30.82 (美 金：新台幣)	\$ 2,791,225
美 金	4,184	6.73 (美 金：人民幣)	128,947
人 民 幣	235	1.17 (人 民 幣：港 幣)	1,074
港 幣	1,094	3.93 (港 幣：新台幣)	4,293
			<u>\$ 2,925,539</u>

合併公司主要承擔美元及人民幣之外幣匯率風險。以下資訊係按持有外幣個體之功能性貨幣彙總表達，所揭露之匯率係指該等功能性貨幣換算至表達貨幣之匯率。具重大影響之外幣兌換損益(已實現及未實現)如下：

功 能 性 貨 幣	109年1月1日至3月31日		108年1月1日至3月31日	
	功 能 性 貨 幣 兌 表 達 貨 幣	淨 兌 換 (損) 益	功 能 性 貨 幣 兌 表 達 貨 幣	淨 兌 換 (損) 益
新 台 幣	1 (新台幣：新台幣)	\$ 22,001	1 (新台幣：新台幣)	\$ 9,564
人 民 幣	4.255 (人民幣：新台幣)	241	4.58 (人民幣：新台幣)	2,409
港 幣	3.898 (港幣：新台幣)	(6)	3.93 (港幣：新台幣)	298
		<u>\$ 22,236</u>		<u>\$ 12,271</u>

三九、附註揭露事項

(一) 重大交易事項及(二)轉投資事業相關資訊：

1. 資金貸與他人：無。
2. 為他人背書保證：附表一。
3. 期末持有有價證券情形：附表二。
4. 累積買進或賣出同一有價證券之金額達新臺幣 3 億元或實收資本額 20%以上：無。
5. 取得不動產之金額達新臺幣 3 億元或實收資本額 20%以上：無。
6. 處分不動產之金額達新臺幣 3 億元或實收資本額 20%以上：無。
7. 與關係人進、銷貨之金額達新臺幣 1 億元或實收資本額 20%以上：無。
8. 應收關係人款項達新臺幣 1 億元或實收資本額 20%以上：附表三。
9. 從事衍生工具交易：無。

10. 其他：母子公司間及各子公司間之業務關係及重要交易往來情形及金額。(附表四)
11. 被投資公司資訊。(附表五)
12. 主要股東資訊：附表八。

(三) 大陸投資資訊：

1. 大陸被投資公司名稱、主要營業項目、實收資本額、投資方式、資金匯出入情形、持股比例、投資損益、期末投資帳面金額、已匯回投資損益及赴大陸地區投資限額。(附表六)
2. 與大陸被投資公司直接或間接經由第三地區所發生下列之重大交易事項，及其價格、付款條件、未實現損益：(附表七)
 - (1) 進貨金額及百分比與相關應付款項之期末餘額及百分比。
 - (2) 銷貨金額及百分比與相關應收款項之期末餘額及百分比。
 - (3) 財產交易金額及其所產生之損益數額。
 - (4) 票據背書保證或提供擔保品之期末餘額及其目的。
 - (5) 資金融通之最高餘額、期末餘額、利率區間及當期利息總額。
 - (6) 其他對當期損益或財務狀況有重大影響之交易事項，如勞務之提供或收受等。

四十、部門資訊

提供給主要營運決策者用以分配資源及評量部門績效之資訊，著重於地區別之角度經營。合併公司之應報導部門如下：

中國地區：設立在中國大陸、香港地區之製造及代理銷售，包含 HAPPY ON 公司、嘉合豐公司及豐藝（上海）公司。

非中國地區：設立在非中國大陸地區（歐美及亞洲）之製造及代理銷售，包含本公司、勁豐公司、株式會社 PROMATE JAPAN 公司及 PROMATE USA 公司。

主要營運決策者將製造及代理銷售視為個別營運部門，惟編製財務報告時，合併公司考量下列因素，將該等營運部門彙總視為單一營運部門：

1. 該等營運部門具有類似風險之客戶；
2. 產品交付客戶之方式相同。

部門收入與營運結果

本合併公司繼續營業單位之收入與營運結果依應報導部門分析如下：

	109年1月1日至3月31日		
	中國地區	非中國地區	合計
部門收入	<u>\$ 1,639,898</u>	<u>\$ 3,933,151</u>	<u>\$ 5,573,049</u>
部門損益	<u>\$ 41,379</u>	<u>\$ 164,752</u>	\$ 206,131
利息收入			1,989
利息費用			(23,430)
採用權益法之關聯企業損益 份額			(71)
兌換利益			22,236
其他損失			(6,229)
稅前淨利 (繼續營業單位)			<u>\$ 200,626</u>

	108年1月1日至3月31日		
	中國地區	非中國地區	合計
部門收入	<u>\$ 1,321,867</u>	<u>\$ 3,503,955</u>	<u>\$ 4,825,822</u>
部門損益	<u>\$ 37,570</u>	<u>\$ 149,377</u>	\$ 186,947
利息收入			2,695
利息費用			(32,236)
採用權益法之關聯企業損益 份額			(74)
兌換利益			12,271
其他利益			239
稅前淨利 (繼續營業單位)			<u>\$ 169,842</u>

以上報導之收入係與外部客戶交易所產生。109年及108年1月1日至3月31日部門間銷售業已銷除。

部門利益係指各個部門所賺取之利潤，不包含應分攤之總部管理成本與董事酬勞、採用權益法之關聯企業損益份額、處分關聯企業損益、租金收入、利息收入、處分不動產、廠房及設備損益、處分投資損益、外幣兌換淨(利益)損失、金融工具評價損益、財務成本以及所得稅費用。此衡量金額係提供予主要營運決策者，用以分配資源予部門及評量其績效。

豐藝電子股份有限公司及子公司

為他人背書保證

民國 109 年 1 月 1 日至 3 月 31 日

附表一

單位：新台幣仟元

編號	背書保證者 公司名稱	被背書保證對象		對單一企業 背書保證限額 (註二)	本期最高背書 保證餘額	期 末 背 書 保 證 餘 額	實際動支金額	以財產擔保之 背書保證金額	累計背書保證 金額佔最近期 財務報表淨值 之比率%	背書保證最高 限額(註二)	屬 母 公 司 背 書 保 證	屬 子 公 司 背 書 保 證	屬 對 大 陸 地 區 背 書 保 證
		公 司 名 稱	關 係										
0	本公司	嘉合豐電子(深圳) 有限公司	註一	\$ 1,335,707	\$ 195,555	\$ 93,610	\$ 14,892	\$ -	2.45	\$ 1,908,153	Y	N	Y
0	本公司	豐藝電子(上海) 有限公司	註一	1,335,707	25,830	25,530	-	-	0.67	1,908,153	Y	N	Y
1	豐藝電子(上海) 有限公司	嘉合豐電子(深圳) 有限公司	註一	1,335,707	25,830	25,530	25,530	25,530	0.67	1,908,153	N	N	Y

註一：本公司之子公司

註二：(1)背書保證限額係本公司依證券交易法第三十六條、第三十八條暨財政部證券暨期貨管理委員會 86 年 2 月 12 日(86)台財證(六)第 00669 號函規定及股東會同意通過之背書保證作業程序辦理：本公司對外辦理背書保證之總額為股權淨值之 50%及對單一企業為背書保證之限額為股權淨值 35%。

(2)依上述規定，本公司 109 年 1 月 1 日至 3 月 31 日對外辦理背書保證之最高限額為淨值 3,816,306 (仟元)×50%=1,908,153 (仟元)；另對單一企業背書保證之限額為淨值 3,816,306 (仟元)×35%=1,335,707 (仟元)。

豐藝電子股份有限公司及子公司

期末持有有價證券情形

民國 109 年 3 月 31 日

附表二

單位：新台幣及外幣仟元

持有之公司	有價證券種類及名稱	與有價證券發行人之關係	帳列科目	期末				備註		
				股數(單位)	帳面金額	持股比例%	公允價值			
本公司	股票： 聯陽半導體股份有限公司	無	透過其他綜合損益公允價值 衡量之金融資產－非流動	4,420	\$ 173	-	\$ 173	上市(櫃)公司		
		"	"	789,000	18,699	-	18,699	"		
		"	"	156,249	-	3.80	-	非上市(櫃)公司		
		"	"	77,821	-	特別股	-	"		
		"	"	525,000	-	特別股	-	"		
		"	"	18,140	-	0.07	-	"		
		"	"	8,889	-	12.70	-	"		
		"	"	56,080	1,009	-	1,009	"		
		"	"	52,000	936	-	936	"		
		勁豐電子股份有限公司	萬達光電科技股份有限公司	"	"	1,221,000	28,938	-	28,938	上市(櫃)公司
					<u>\$ 49,755</u>					
本公司	股票： 祺驊股份有限公司	無	透過損益按公允價值衡量之 金融資產－流動	30,000	\$ 1,254	-	1,254	國內上市(櫃)公司		
		"	"	22,000	2,115	-	2,115	"		
		"	"	5,000	1,240	-	1,240	"		
		"	"	30,000	2,850	-	2,850	"		
		勁豐電子股份有限公司	大樹醫藥股份有限公司	"	"	2,000	147	-	147	"
				"	"	4,000	342	-	342	"
				"	"	6,000	190	-	190	"
				"	"	32,100	3,085	-	3,085	"
				"	"	30,000	2,850	-	2,850	"
				"	"	3,000	48	-	48	"
"	"			1,197	159	-	159	"		
勁豐電子股份有限公司	柏文健康事業股份有限公司	"	"	5,000	303	-	303	"		
		"	"							

(接次頁)

(承前頁)

持有之公司	有價證券種類及名稱	與有價證券發行人之關係	帳列科目	期末				備註
				股數(單位)	帳面金額	持股比例%	公允價值	
本公司	智威資訊科技股份有限公司	"	"	1,100	\$ 104	-	\$ 104	"
	群聯電子股份有限公司	"	"	5,000	1,240	-	1,240	"
	嘉威生活股份有限公司	"	"	5,483	253	-	253	"
	原始到期日超過3個月之定期存款	無	按攤銷後成本衡量之金融資產—流動	USD 80,000	\$ 2,418	-	2,418	
勁豐電子股份有限公司	國外債務投資工具：							
	Standard Chartered PLC	無	"		\$ 15,203	-	\$ 15,203	
	Mizuho Bank,Ltd.	"	"		USD 503	-	USD 503	
	Citigroup Inc.	"	"		45,386	-	45,386	
	Goldman Sachs group Inc.	"	"		USD 1,502	-	USD 1,502	
					30,270	-	30,270	
				USD 1,001	-	USD 1,001		
				30,225	-	30,225		
					<u>USD 1,000</u>		USD 1,000	
					<u>\$ 123,502</u>			

註：投資子公司、關聯企業及合資權益相關資訊，請參閱附表六及附表七。

豐藝電子股份有限公司及子公司
 應收關係人款項達新台幣 1 億元或實收資本額 20% 以上
 民國 109 年 3 月 31 日

附表三

單位：除另予註明者外，為新台幣仟元

帳列應收款項之公司	交易對象	關係	應收關係人款項餘額	週轉率	逾期應收關係人款項		應收關係人款項期後收回金額	提列備抵呆帳金額
					金額	處理方式		
本公司	富經行股份有限公司	實質關係人	應收帳款 \$ 687,201	2.35 次/年	\$ -	-	\$ 42,039	\$ -

註：屬合併個體之關係人交易業已調整沖銷。

豐藝電子股份有限公司及子公司
母子公司間業務關係及重要交易往來情形

民國 109 年 1 月 1 日至 3 月 31 日

附表四

單位：除另予註明者外，為新台幣仟元

編號 (註一)	交易人名稱	交易往來對象	與交易人之關係 (註二)	交易往來情形			
				科目	金額	交易條件 佔合併總營收或 總資產之比率 (註三)	
0	豐藝公司	勁豐公司	1	銷貨	\$ 67,817	與一般客戶無重大差異	1.22%
	"	"	1	應收帳款	50,480	"	0.48%
	"	HAPPY ON 公司	1	運費	15,584	"	0.28%
	"	嘉合豐公司	1	銷貨收入	78,115	"	1.40%
	"	"	1	應收帳款	119,203	"	1.14%
	"	"	1	勞務費	15,994	"	0.29%
	"	豐藝(上海)公司	1	銷貨收入	42,886	"	0.77%
	"	"	1	應收帳款	41,540	"	0.40%

註一：母公司及子公司相互間之業務往來資訊於編號欄註明，編號之填寫方法如下：

1. 母公司填 0。
2. 子公司依公司別由阿拉伯數字 1 開始依序編號。

註二：與交易人之關係有以下三種：

1. 母公司對子公司。
2. 子公司對母公司。
3. 子公司對子公司。

註三：交易往來金額佔合併總營收或總資產比率之計算，若屬資產負債科目者，以期末餘額佔合併總資產之方式計算；若屬損益科目者，以期末累積金額佔合併總營收之方式計算。

註四：屬合併個體之關係人交易業已調整沖銷。

豐藝電子股份有限公司及子公司
被投資公司名稱、所在地區.....等相關資訊
民國 109 年 1 月 1 日至 3 月 31 日

附表五

單位：新台幣仟元；仟股

投資公司名稱	被投資公司名稱	所在地區	主要營業項目	原始投資金額		期末持有			被投資公司 本期損益	本期認列之 投資損益	備註
				本期期末	上期期末	股數	比率 %	帳面金額			
本公司	具控制能力 勁豐電子股份有限公司	台北市內湖區環山路一段 30 號 1 樓	電子材料之買賣業務及 電子零組件製造業	\$ 297,527	\$ 297,527	25,328	66.21	\$ 741,920	\$ 57,040	\$ 37,874	子公司
	PROMATE INTERNATIONAL CO., LTD.	香港	一般投資業務	52,101	52,101	12,360	100.00	42,963	3,628	3,628	子公司
	HAPPY ON SUPPLY CHAIN MANAGEMENT LTD.	香港	倉儲物流業務	12,124	12,124	3,000	100.00	31,602	315	315	子公司
	PROMATE ELECTRONICS COMPANY USA	美國	電子材料之買賣業務	606	606	20	100.00	9,133	(655)	(655)	子公司
本公司	具重大影響力 豐碩創投股份有限公司	台北市南京東路三段 248 號 11 樓	一般投資業務	17,215	17,215	11	21.62	4,659	(330)	(71)	採權益法評價被投資公司
勁豐電子股份有限公司	具控制能力 PROMATE JAPAN Inc.	東京	電子材料之買賣業務	2,791	2,791	100	100.00	2,612	9	9	子公司

註：屬合併個體之採用權益法之投資業已調整沖銷。

豐藝電子股份有限公司及子公司

大陸投資資訊

民國 109 年 1 月 1 日至 3 月 31 日

附表六

單位：新台幣仟元；外幣仟元

1. 大陸被投資公司名稱、主要營業項目、實收資本額、投資方式、資金匯出入、持股比例、投資損益、投資帳面價值及匯回投資損益情形：

大陸被投資公司名稱	主要營業項目	實收資本額	投資方式	本期期初自台灣匯出累積投資金額	本期匯出或收回投資金額		本期期末自台灣匯出累積投資金額	被投資公司本期損益	本公司直接或間接投資之持股比例%	本期認列投資損益	期末投資帳面價值	截至本期止已匯回台灣之投資收益
					匯出	收回						
嘉合豐電子(深圳)有限公司	國際貿易、轉口貿易、保稅區企業間之貿易及貿易代理	\$ 6,782 (USD 200)	由 PROMATE INTERNATIONAL CO., LIMITED 投資持股 100% 股權 (註 1)	\$ 6,782 USD 200	\$ -	\$ -	\$ 6,782 USD 200	\$ 2,740 (註 3)	100	\$ 2,740 (註 3)	\$ 8,095	\$
豐藝電子(上海)有限公司	"	32,500 (USD 1,000)	" (註 2)	32,500 USD 1,000	-	-	32,500 USD 1,000	841 (註 3)	100	841 (註 3)	26,168	

註 1：本公司轉投資 PROMATE INTERNATIONAL CO., LIMITED 嗣後於 97 年 10 月由該公司轉投資大陸地區，獨資設立嘉合豐電子(深圳)有限公司，本項投資案業經本公司 97 年 10 月董事會通過，並報經濟部投審會經審二字第 9800118390 號函核備在案。

註 2：本公司轉投資 PROMATE INTERNATIONAL CO., LIMITED 嗣後於 98 年 11 月由該公司轉投資大陸地區，獨資設立豐藝電子(上海)有限公司，本項投資案業經本公司 98 年 7 月董事會通過，並報經濟部投審會經審二字第 09900024680 號函核備在案。

註 3：係依據同期間未經會計師核閱之財務報表認列損益。

2. 赴大陸地區投資限額：

本期期末累計自台灣匯出赴大陸地區投資金額	經濟部投審會核准投資金額	依經濟部投審會規定赴大陸地區投資限額
\$ 39,282 USD 1,200	\$ 39,282 USD 1,200	\$ 2,517,331

豐藝電子股份有限公司及子公司

與大陸被投資公司直接或間接經由第三地區所發生下列之重大交易事項及其價格、付款條件、未實現損益及其他相關資訊

民國 109 年 1 月 1 日至 3 月 31 日

附表七

單位：新台幣仟元；外幣仟元

大陸被投資公司名稱	本公司與關係人之關係	交易類型	金額	交易條件			應收(付)票據、帳款		未實現(損)益
				價格	付款條件	與一般交易之比較	餘額	百分比(%)	
嘉合豐電子(深圳)有限公司	本公司間接持股 100% 之孫公司	銷貨	\$ 78,115	與一般交易無重大 差異	與一般交易無重大 差異	無重大差異	應收帳款 \$ 119,203	2.63%	\$ 67
		勞務費	15,994	"	"	"	-	-	-
豐藝電子(上海)有限公司	本公司間接持股 100% 之孫公司	銷貨	42,886	"	"	"	應收帳款 41,540	0.92%	385
		勞務費	6,404	"	"	"	-	-	-

1. 大陸投資公司直接與間接經由第三地區事業提供背書、保證或提供擔保品情形：附表一。
2. 與大陸投資公司直接與間接經由第三地區提供資金融通情形：無。
3. 其他對當期損益或財務狀況有重大影響之交易事項：無。

豐藝電子股份有限公司

主要股東資訊

民國 109 年 3 月 31 日

附表八

主 要 股 東 名 稱	股 份	
	持 有 股 數	持 股 比 例
無	-	-

註 1：本表主要股東資訊係由集保公司以當季季底最後一個營業日，計算股東持有公司已完成無實體登錄交付（含庫藏股）之普通股及特別股合計達 5%以上資料。本公司合併財務報告所記載股本與實際已完成無實體登錄交付股數，可能因編製計算基礎不同或有差異。

發行公司：豐藝電子股份有限公司



董事長：陳澄芳

