

恩德科技股份有限公司

ANDERSON INDUSTRIAL CORPORATION

公開說明書

(一〇七年度現金增資發行新股)

- 一、公司名稱：恩德科技股份有限公司
- 二、本公開說明書編印目的：一〇七年度現金增資發行新股用
 - (一)發行新股來源：現金增資發行新股。
 - (二)發行股份種類：記名式普通股，每股面額新台幣 10 元整。
 - (三)發行股數：普通股 20,000 仟股。
 - (四)發行金額：新台幣 200,000 仟元整。
 - (五)發行條件：
 - 1.現金增資發行新股 20,000 仟股，每股面額新台幣 10 元整，總計新台幣 200,000 仟元，每股以新台幣 13 元溢價發行，預計共可募集資金總額為新台幣 260,000 仟元。
 - 2.本次現金增資發行新股依公司法第 267 條規定，保留增資發行股數之 10%，計 2,000 仟股由本公司員工認購；另依證券交易法第 28 條之 1 規定，提撥增資發行股數之 10%，計 2,000 仟股採公開申購方式對外公開承銷；其餘 80%，計 16,000 仟股由原股東按認股基準日之股東名簿所載持股比例認購。原股東認購不足一股之畸零股得由股東在認股基準日起五日內，逕向本公司股務代理機構辦理拼湊，其拼湊不足一股之畸零股及原股東、員工與對外公開承銷放棄認購或認購不足及逾期未申報拼湊之部分，擬授權董事長洽特定人認購之。
 - 3.本次現金增資發行新股之權利義務與原已發行之普通股股份相同。
 - (六)公開承銷比例：本次現金增資發行新股總數 10%對外公開承銷。
 - (七)承銷及配售方式：採餘額包銷方式，並以公開申購配售方式對外公開承銷。
- 三、本次資金運用計劃之用途及預計可能產生效益之概要：請參閱本公開說明書第 61 頁。
- 四、本次發行之相關費用
 - (一)承銷費用：新台幣 200 萬元整。
 - (二)其他費用：包括會計師、律師等其他費用新台幣 140 仟元整。
- 五、有價證券之生效，不得藉以作為證實申報事項或保證證券價值之宣傳。
- 六、本公開說明書之內容如有虛偽或隱匿之情事者，應由發行人及其負責人與其他曾在公開說明書上簽名或蓋章者依法負責。
- 七、投資人投資前應至金融監督管理委員會指定之資訊申報網站詳閱本公開說明書之內容，並應注意本公司之風險事項：請參閱本公開說明書第 5~7 頁。
- 八、本公司普通股股票面額為每股新台幣壹拾元。
- 九、查詢本公開說明書之網址：公開資訊觀測站 <http://mops.twse.com.tw>。
本公司網址 <http://www.anderson.com.tw>。



恩德科技股份有限公司 編製

中華民國一〇七年七月十三日 刊印

一、本次發行前實收資本之來源

單位：新台幣元

資本來源	金額	占實收資本額百分比
創立股本	250,000	0.01%
現金增資	913,250,000	50.74%
盈餘轉增資	370,445,350	20.58%
資本公積轉增資	338,005,920	18.78%
合併增資	53,000,000	2.94%
公司債轉換	353,268,730	19.63%
註銷庫藏股	(228,220,000)	(12.68)%
合計	1,800,000,000	100.00%

二、公開說明書之分送計劃：

- (一) 陳列處所：依規定方式分送主管機關外，另陳列於本公司以供查閱。
- (二) 分送方式：依主管機關規定辦理。
- (三) 索取方式：請親洽或附回郵信封向本公司或本公司股務代理機構索取，或上網至公開資訊觀測站查詢。

三、證券承銷商之名稱、地址、網址及電話：

名稱：元大證券股份有限公司
地址：台北市松山區敦化南路一段 66 號 11 樓
電話：(02)2718-1234
網址：<http://www.yuanta.com.tw>

四、公司債保證機構名稱、地址、網址及電話：不適用。

五、公司債受託機構名稱、地址、網址及電話：不適用。

六、股票或公司債簽證機構之名稱、地址、網址及電話：不適用。

七、辦理股票過戶機構名稱、地址、網址及電話：

名稱：凱基證券股份有限公司股務代理部
地址：台北市重慶南路一段 2 號 5 樓
電話：(02)2389-2999
網址：<http://www.kgieworld.com.tw>

八、信用評等機構之名稱、地址、網址及電話：不適用

九、公司債簽證會計師及律師姓名、事務所名稱、地址、網址及電話：：不適用

十、最近年度財務報告簽證會計師姓名、事務所名稱、地址、網址及電話：

會計師姓名：范有偉、林文欽會計師
事務所名稱：勤業眾信聯合會計師事務所
地址：台北市民生東路三段 156 號 12 樓
電話：(02)2545-9988
網址：<http://www.deloitte.com.tw>

十一、複核律師姓名、事務所名稱、地址、網址及電話：

律師姓名：邱雅文
事務所名稱：翰辰法律事務所
地址：台北市信義區松德路 6 號 8 樓
電話：(02)2345-0016
網址：<http://www.fsi-law.com>

十二、發言人及代理發言人、職稱、聯絡電話及電子郵件信箱：

發言人	代理發言人
姓名：黃逸嫻	姓名：林其泉
職稱：財務長	職稱：董事長特別助理
電話：(02)2837-6866	電話：(02)2837-6866
電子郵件信箱：daphne@mail.anderson.com.tw	電子郵件信箱：simon@mail.anderson.com.tw

十三、公司網址：<http://www.anderson.com.tw>

恩德科技股份有限公司公開說明書摘要

實收資本額：新台幣 1,800,000 仟元		公司地址：台北市中山北路 6 段 88 號 5 樓		電話：(02)28376866	
設立日期：61 年 7 月 21 日		網址：http://www.anderson.com.tw			
上市日期：89 年 9 月 11 日		上櫃日期：87 年 2 月 25 日		公開發行日期：85 年 6 月 26 日	
管理股票日期：—		負責人：董事長廖文嘉 總經理 Raymond Ward			
發言人：黃逸嫻		職稱：財務長			
代理發言人：林其泉		職稱：董事長特別助理			
股票過戶機構： 凱基證券股份有限公司股務代理部		電話：(02)2389-2999	網址：http://www.kgieeworld.com.tw		
		地址：台北市重慶南路一段 2 號 5 樓			
股票承銷機構： 元大證券股份有限公司		電話：(02)2718-1234	網址：http://www.yuanta.com.tw		
		地址：台北市松山區敦化南路一段 66 號 11 樓			
最近年度簽證會計師： 勤業眾信聯合會計師事務所 范有偉、林文欽會計師		電話：(02)2545-9988	網址：http://www.deloitte.com.tw		
		地址：台北市民生東路三段 156 號 12 樓			
複核律師： 翰辰法律事務所邱雅文律師		電話：(02)2345-0016	網址：http://www.fsi-law.com		
		地址：台北市信義區松德路 6 號 8 樓			
信用評等機構：不適用		電話：不適用	網址：不適用		
		地址：不適用			
評等標的	發行公司：	無■；有□，評等日期：—評等等級：—			
	本次發行公司債：	無■；有□，評等日期：—評等等級：—			
董事選任日期：106 年 6 月 19 日，任期：3 年		監察人選任日期：106 年 6 月 19 日，任期：3 年			
全體董事持股比例：13.58%(107 年 5 月 31 日)		全體監察人持股比率：1.02%(107 年 5 月 31 日)			
董事、監察人及持股 10% 以上股東及其持股比例：(107 年 3 月 31 日)					
職稱	姓名	持股比例	職稱	姓名	持股比例
董事長	事欣科技(股)公司代表人：廖文嘉	13.33%	監察人	朱永達	0.22%
董事	事欣科技(股)公司代表人：林其泉	13.33%	監察人	李徽欽	0.16%
董事	事欣科技(股)公司代表人：吳秀碧	13.33%	監察人	傑世投資有限公司	0.64%
董事	事欣科技(股)公司代表人：曾雪卿	13.33%			
董事	盛海天	0.25%			
獨立董事	賴君亮	0.00%			
獨立董事	吳青松	0.00%			
工廠地址：苗栗縣後龍鎮中華路 1498 號			電話：(037)726-876		
主要產品：機械、板材		市場結構：106 年度 內銷：24.65%；外銷：75.35%		參閱本文之頁次 第 44 頁	
風 險 事 項	請詳本公開說明書公司概況之風險事項說明			參閱本文之頁次 第 5 頁	
1 0 6 年 度	營業收入：4,465,134 仟元 稅前純益：123,607 仟元每股稅後盈餘：0.55 元			第 77 頁	
本次募集發行有價證券種類及金額		請詳公開說明書封面			
發 行 條 件		請詳公開說明書封面			
募集資金用途及預計產生效益概述		第 61 頁			
本次公開說明書刊印日期：107 年 7 月 23 日		刊印目的：一〇七年度現金增資發行新股			
其他重要事項之扼要說明及參閱本文之頁次：請參閱本公開說明書目錄					

恩德科技股份有限公司
公開說明書目錄

壹、公司概況.....	1
一、公司簡介.....	1
(一)設立日期.....	1
(二)總公司、分公司及工廠之地址及電話.....	1
(三)公司沿革.....	1
二、風險事項.....	5
(一)風險因素.....	5
(二)訴訟或非訟事件.....	7
(三)公司董事、監察人、經理人及持股比例超過百分之十之大股東，最近二年度及截至公開說明書刊印日止，如有發生財務週轉困難或喪失債信情事，應列明對公司財務狀況之影響.....	7
(四)其他重要事項.....	7
三、公司組織.....	8
(一)組織系統.....	8
(二)關係企業組織.....	9
(三)總經理、副總經理、協理、各部門及分支機構主管.....	10
(四)董事及監察人.....	11
(五)發起人.....	14
(六)最近年度支付董事、監察人、總經理及副總經理之酬金.....	15
四、資本及股份.....	20
(一)股份種類.....	20
(二)股本形成經過.....	20
(三)最近股權分散情形.....	22
(四)最近二年度每股市價、淨值、盈餘、股利及相關資料.....	28
(五)公司股利政策及執行狀況.....	28
(六)本年度擬議之無償配股對公司營業績效及每股盈餘之影響.....	29
(七)員工、董事及監察人酬勞.....	29
(八)公司買回本公司股份情形.....	30
五、公司債（含海外公司債）辦理情形.....	31
六、特別股辦理情形.....	31
七、參與發行海外存託憑證辦理情形.....	31
八、員工認股權憑證辦理情形.....	31
九、限制員工權利新股辦理情形.....	31
十、併購辦理情形.....	31
十一、受讓他公司股份發行新股辦理情形.....	31
貳、營運概況.....	32
一、公司之經營.....	32
(一)業務內容.....	32
(二)市場及產銷概況.....	44
(三)最近二年度從業員工人數.....	51
(四)環保支出資訊.....	51
(五)勞資關係.....	52
二、不動產、廠房及設備及其他不動產.....	54
(一)自有資產.....	54

(二)租賃資產.....	54
(三)各生產工廠現況及最近二年度設備產能利用率.....	54
三、轉投資事業.....	55
(一)轉投資事業概況.....	55
(二)綜合持股比例.....	56
(三)上市或上櫃公司最近二年度及截至公開說明書刊印日止，子公司持有或處分本公司股票情形及其設定質權之情形，並列明資金來源及其對公司財務績效及財務狀況之影響.....	56
(四)最近二年度及截至公開說明書刊印日止，發生公司法第一百八十五條情事或有以部分營業、研發成果移轉子公司者，應揭露放棄子公司現金增資認購情形，認購相對人之名稱、及其與公司、董事、監察人及持股比例超過百分之十股東之關係及認購股數.....	56
四、重要契約.....	57
參、發行計劃及執行情形.....	58
一、前次現金增資、併購或受讓他公司股份發行新股或發行公司債資金運用計畫.....	58
二、本次現金增資、發行公司債、發行員工認股權憑證或限制員工權利新股計畫.....	61
三、本次受讓他公司股份發行新股應記載事項.....	75
四、本次併購發行新股應記載事項.....	75
肆、財務概況.....	76
一、最近五年度簡明財務資料.....	76
(一)簡明資產負債表及綜合損益表.....	76
(二)影響上述簡明財務報表作一致性比較之重要事項如會計變動、公司合併或營業部門停工等及其發生對當年度財務報告之影響.....	80
(三)最近五年度簽證會計師姓名及查核意見.....	80
(四)財務分析.....	81
(五)會計項目重大變動說明.....	85
二、財務報告.....	86
(一)發行人申報募集發行有價證券時之最近二年度財務報告及會計師查核報告，並應加列最近一季依法公告申報之財務報告.....	86
(二)最近二年度發行人經會計師查核簽證之年度個體財務報告，但不包括重要會計項目明細表.....	86
(三)發行人申報募集發行有價證券後，截至公開說明書刊印日前，如有最近期經會計師查核簽證或核閱之財務報告及個體財務報告，應併予揭露.....	86
三、財務概況其他重要事項.....	86
四、財務狀況及經營結果檢討分析應記載事項.....	87
(一)財務狀況.....	87
(二)財務績效.....	88
(三)現金流量.....	89
(四)最近年度重大資本支出對財務業務之影響.....	89
(五)最近年度轉投資政策、其獲利或虧損之主要原因、改善計畫及未來一年投資計畫.....	90
(六)其他重要事項.....	91
伍、特別記載事項.....	92
一、內部控制制度執行狀況.....	92

二、委託經金融監督管理委員會核准或認可之信用評等機構進行評等者，應揭露該信用評等機構所出具之評等報告.....	92
三、證券承銷商評估總結意見.....	92
四、律師法律意見書.....	92
五、由發行人填寫並經會計師複核之案件檢查表彙總意見.....	92
六、前次募集與發行有價證券於申報生效(申請核准)時經金融監督管理委員會通知應自行改進事項之改進情形.....	92
七、本次募集與發行有價證券於申報生效時經金融監督管理委員會通知應補充揭露之事項.....	92
八、公司初次上市、上櫃或前次及最近三年度申報(請)募集與發行有價證券時，於公開說明書中揭露之聲明書或承諾事項及其目前執行情形.....	110
九、最近年度及截至公開說明書刊印日止董事或監察人對董事會通過重要決議有不同意見且有記錄或書面聲明者，其主要內容.....	111
十、最近年度及截至公開說明書刊印日止公司及其內部人員依法被處罰、公司對其內部人員違反內部控制制度規定之處罰、主要缺失與改善情形.....	111
十一、證券承銷商、發行人及其董事、監察人、總經理、財務或會計主管以及與本次申報募集發行有價證券案件有關之經理人等人出具不得退還或收取承銷相關費用之聲明書.....	111
十二、發行人辦理現金增資或募集具股權性質之公司債，並採詢價圈購對外公開承銷之案件，證券承銷商及發行人等出具不得配售予關係人及內部人等對象之聲明書.....	111
十三、其他必要補充說明事項.....	111
十四、發行人視所營事業性質，委請在技術、業務、財務等各方面具備專業知識及豐富經驗之專家，就發行人目前營運狀況及本次發行有價證券後之未來發展，進行比較分析並出具意見者，應揭露該等專家之評估意見。.....	111
十五、上市上櫃公司公司治理運作情形.....	111
陸、重要決議、公司章程及相關法規.....	128

附件：

- 附件一：107 年度現金增資發行新股承銷價格計算書
- 附件二：105 年度合併財務報告及會計師查核報告
- 附件三：106 年度合併財務報告及會計師查核報告
- 附件四：107 年第一季合併財務報告及會計師核閱報告
- 附件五：105 年度個體財務報告及會計師查核報告
- 附件六：106 年度個體財務報告及會計師查核報告
- 附件七：承銷商、發行公司及其相關人員等不得退還或收取承銷相關費用之聲明書

壹、公司概況

一、公司簡介

(一)設立日期：民國 61 年 7 月 21 日

(二)總公司、分公司及工廠之地址及電話

總公司：台北市中山北路六段 88 號 5 樓

電話：(02)28376866

工廠：苗栗縣後龍鎮中華路 1498 號

電話：(037)726876

主軸製造廠：台中市工業區 37 路 11 號

電話：(04)23597166

北區營業處：桃園市中壢區東園路 67-1 號 4 樓

電話：(03) 3114366

中區營業處：台中市梧棲區經二路 33 號

電話：(04)26595866

南區營業處：高雄市前鎮區中山二路 91 號 13 樓之 6

電話：(07)3350066

(三)公司沿革：

本公司於民國六十一年七月奉准設立，原名恩德實業股份有限公司，主要營業項目為各種電腦數控機械、建築與裝潢材料及五金零件之設計、製造、加工、銷售及進出口業務；本公司經營目標為朝高精密及高科技之機械發展，故為配合本公司「科技立業，國際立功」之經營理念，於民國八十九年九月將公司名稱變更為恩德科技股份有限公司。

- 民國六十五年 • 取得日本KANEFUSA產品代理權，進口第一片高品質木工用鎢鋼鋸片。
- 民國六十六年 • 於台中、高雄相繼成立營業處，首開同業全省行銷、服務並重之風氣。
- 民國六十七年 • 取得日本MANUNAKA產品代理權，開啟木工機械市場之門。
• 舉辦日本進口木工機械全省巡迴展，打破同業傳統行銷方式。
- 民國六十九年 • 取得全球第一大品牌—德國HOMAG木工機械代理權，銷售HOMAG貼邊機、鑽孔機、雙端作榫機等系列產品，並發展技術合作關係。
- 民國七十四年 • 電腦鉋花機（ NC ROUTERS ）設計成功，開發自有品牌。
- 民國七十五年 • 電腦鉋花機榮獲台灣區機械工會第一屆台灣木工機械特別獎。
- 民國七十六年 • 自有CNC機械產品輸入歐美市場。
- 民國七十七年 • 全自動電腦鉋花機（ CNC ROUTERS ）榮獲外貿協會首屆自創品牌獎。
- 民國七十八年 • CNC ROUTERS再獲木工機械同業公會最佳產品獎。

- 民國八十一年
 - CNC ROUTERS、電腦綜合加工機(CNC MACHINE CENTER)、電腦曲面研磨機(CNC PROFILE GRINDING MACHINE)同時榮獲經濟部「台灣精品獎」。
 - 變更組織為股份有限公司。
- 民國八十二年
 - 成立恩德香港公司、恩德德國公司、恩德美國公司。
 - 合併安德、仲德公司，整合企業經營，實收資本額增至新台幣121,000仟元。
- 民國八十三年
- 民國八十四年
 - 辦理現金增資，實收資本額增至新台幣170,470仟元。
 - 通過德國 TUV ISO-9002品質認證。
 - 開發成功國內第一台使用 PC-Based Controller 的木工 CNC Router(電腦鉋花機)。
- 民國八十五年
 - 辦理現金增資，實收資本額增至新台幣187,260仟元。
 - 成立恩德新加坡公司。
 - 辦理現金增資，實收資本額增至新台幣266,500仟元。
 - 獲經濟部工業局主導性新產品補助開發成功國內第一台CNC五軸加工機，榮獲中華木工協會頒發優良設計獎。
 - 申請股票公開發行並經主管機關核准。
- 民國八十六年
 - 通過歐盟CE機械安全指令認證。
 - 辦理盈餘及資本公積轉增資，實收資本額增至新台幣310,000仟元。
 - 成功開發印刷電路板電腦數控鑽孔機。
 - 成立仲德實業(上海)有限公司。
- 民國八十七年
 - CNC五軸加工機榮獲第六屆國家產品形象獎銀質獎。
 - 通過德國 TUV ISO-9001品質認證。
 - 開發成功印刷電路板檢測機。
 - 開發成功輕型及航太CNC五軸加工機。
 - 辦理現金增資、盈餘及資本公積轉增資，實收資本額增至新台幣475,000仟元。
- 民國八十八年
 - 公司股票正式上櫃掛牌交易。
 - 完成主導性新產品專案「P-BGA外觀檢測機」之開發。
 - 開發成功超高速印刷電路板鑽孔檢測機。
 - 辦理盈餘及資本公積轉增資，實收資本額增至新台幣549,000仟元。
- 民國八十九年
 - 成功引進線性馬達印刷電路板鑽孔技術。
 - 辦理88年度現金增資，實收資本額增至新台幣619,000仟元。
 - 辦理盈餘及資本公積轉增資，實收資本額增至新台幣719,000仟元。
- 民國九十年
 - 公司股票上櫃轉上市正式掛牌交易。
 - 導入ERP及PDM系統提昇企業資源使用及研發效率。
 - 辦理盈餘及資本公積轉增資，實收資本額增至新台幣800,000仟元。
- 民國九十一年
 - 後龍工廠研發大樓正式啟用。
 - 合併恩德德國公司及恩德德國電子機械公司。
 - 辦理資本公積轉增資，實收資本額增至新台幣820,000仟元。
- 民國九十二年
 - 辦理庫藏股註銷減資，實收資本額為新台幣742,000仟元。
 - 發行海外可轉換公司債美金九百九十萬元。
- 民國九十三年
 - 辦理庫藏股轉讓員工4,000,000股。
 - 辦理贖回海外可轉換公司債美金一佰五十萬元，實際流通之海外可轉換公司債為美金八佰四十萬元。

- 民國九十四年
- 通過經濟部技術處「示範性資訊應用開發計畫」。
 - 辦理盈餘及資本公積轉增資，實收資本額為新台幣762,000仟元。
 - 海外可轉換公司債辦理贖回美金四百九十萬元，及辦理美金一百七十五萬元轉換為普通股，實際流通之海外可轉換公司債為美金一百七十五萬元。
- 民國九十五年
- 恩德德國公司辦理減資，實收資本額為歐元2,025仟元。
 - 海外可轉換公司債美金一百七十五萬元辦理轉換為普通股，實際流通之海外可轉換公司債為美金0元。
 - 辦理海外可轉換公司轉換為普通股變更登記，實收資本額為新台幣894,923,480元。
 - 辦理盈餘及資本公積轉增資，實收資本額為新台幣960,000仟元。
- 民國九十六年
- 成立勝德投資股份有限公司，實收資本額為新台幣150,000仟元。
 - 增資勝德投資股份有限公司，實收資本額為新台幣200,000仟元。
 - 經由勝德投資股份有限公司轉投資總格精密股份有限公司新台幣139,922仟元。
 - 辦理發行國內第一次無擔保轉換公司債新台幣300,000仟元。
 - 辦理現金增資新台幣200,000仟元及盈餘轉增資40,000仟元，實收資本額為新台幣1,200,000仟元。
- 民國九十七年
- 增資勝德投資股份有限公司，實收資本額為新台幣220,000仟元。
 - 辦理國內第一次無擔保轉換公司債轉換為普通股變更登記，實收資本額為新台幣1,209,682,060元。
 - 辦理盈餘轉增資61,000仟元，實收資本額為新台幣1,270,682,060元。
 - 辦理庫藏股註銷減資120,000仟元，實收資本額為新台幣1,150,682,060元。
- 民國九十八年
- 辦理資本公積轉增資25,000仟元，實收資本額為新台幣1,175,682,060元。
 - 依轉換辦法規定收回流通在外國內第一次無擔保轉換公司債新台幣26,100,000元，其中新台幣22,500,000元以現金收回，另新台幣T\$3,600,000元轉換為普通股，辦理變更登記實收資本額為新台幣1,178,114,480元。
- 民國九十九年
- 辦理發行國內第2次無擔保轉換公司債新台幣300,000仟元。
 - 辦理資本公積轉增資23,062,290元，實收資本額為新台幣1,201,176,770元。
- 民國一〇〇年
- 辦理國內第2次無擔保轉換公司債轉換為普通股變更登記及辦理資本公積轉增資30,000仟元，實收資本額為新台幣1,426,944,980元。
 - 投資美金2,425,000元購買上海丸仲飯田機械有限公司股權更名為祐德機械(上海)有限公司。
- 民國一〇一年
- 辦理庫藏股註銷減資30,220仟元，實收資本額為新台幣1,396,724,980元。
 - 辦理國內第2次無擔保轉換公司債轉換為普通股變更登記。
 - 依轉換辦法規定收回流通在外國內第2次無擔保轉換公司債新台幣6,300,000元，其中新台幣1,400,000元以現金收回，另新台幣4,900,000元轉換為普通股，辦理變更登記實收資本額為新台幣1,409,187,540元。
 - 辦理盈餘轉增資60,812,460元，實收資本額為新台幣1,470,000,000元。

- 民國一〇二年
- 為定位本公司為專業機械公司，102年5月轉投資台幣5000萬元成立育德實業股份有限公司，承接本公司板材事業部業務，專職經營板材事業，並自102年8月起正式營業。
- 民國一〇三年
- 103.1.15董事長謝子仁請辭，由派德投資有限公司補選為董事長，並指派廖文嘉為法人代表，原董事長謝子仁升任為榮譽董事長。
 - 為使機械市場佔有率增加，103.4.25向義大利Giben集團取得旗下分別位於巴西與美國之子公司Giben do Brasil Maquinas e Equipamentos Ltda與Giben America, Inc. 100%股權、相關商標及技術圖面。
- 民國一〇四年
- 辦理現金增資363,000仟元，實收資本額為新台幣1,800,000,000元。
 - 仲德實業(上海)有限公司以自有資金投資人民幣5,360仟元與四川瑞豐農林生態科技有限公司合資成立成都仲德數控機械有限公司，持股比率67%，藉以拓展中國大陸市場。
 - 為擴增公司產品及市場多角化發展需要，故以資產收購方式收購德國A. Monforts Werkzeugmaschinen GmbH，投資總額為350萬歐元。
 - 為整合集團內部資源，104年10月將電子機械事業部門營業及相關資產全數出售與孫公司總格精密股份有限公司。
- 民國一〇五年
- 105年1月1日投資新台幣16,781仟元，成立總格精密機械(上海)有限公司。
 - 為考量集團之垂直/橫向整合及多角化經營，本公司於105年4月1日以美金11,045,000元與事欣科技股份有限公司合資投資美國公司CAL QUALITY ELECTRONICS，持股比率47%，以達擴增集團營運規模及獲利之永續經營。
 - 105年6月22日本公司評估資金狀況、負債情形、子公司可能有資金需求及潛在投資案等各方面綜合評估後，經董事會決議將持有股權全數出售予事欣科技股份有限公司，並於105年6月30日完成相關交易程序。
- 民國一〇六年
- 為擴增公司產品及市場多角化發展需要及提升營運綜效，本公司於106年3月28日經董事會決議以歐元3,900仟元收購德國Matec Maschinenbau GmbH之不動產，並透過子公司Anderson Europe GmbH以歐元3,100仟元於德國新設立MATEC GmbH，並由MATEC GmbH收購其他固定資產、存貨及專利權等資產，負責營運Matec Maschinenbau GmbH相關產品線及服務之業務。

二、風險事項

(一)風險因素

1.利率、匯率變動、通貨膨脹情形對公司損益之影響及未來因應措施：

(1)利率對公司損益之影響及未來因應措施

本公司及子公司 105 年度及 106 年度之利息收入分別為 6,526 仟元及 6,931 仟元，主要係因銀行定期存款及活期存款所產生；而利息費用分為向銀行融資借款而衍生，其中 105 年度及 106 年度銀行借款利息分別為 28,456 仟元及 30,912 仟元，106 年度銀行借款利息較 105 年度微幅成長，主要係因銀行借款平均餘額較前一年度增加所致。

本公司及子公司定期評估銀行借款利率，並與銀行保持密切聯繫以取得較優惠的借款利率，降低利息成本。

(2)匯率變動對公司損益之影響及未來因應措施

單位:新台幣仟元

項目	105 年度		106 年度	
	金額	比率	金額	比率
兌換(損)益	(42,717)	(1.16)%	(21,137)	(0.47)%
營業收入	3,697,479	100.00%	4,465,134	100.00%

本公司及子公司 106 年度匯率變動已趨緩，本公司及子公司已適當提高售價以維持毛利率，以外銷所得外幣支付進口購料款以降低匯率變動影響，故其變動對本公司及子公司不致有重大影響。

本公司及子公司匯率訂有明確的外匯操作策略，本公司及子公司針對匯率變動以平衡部位為原則，並隨時注意匯率變化相關資訊及嚴密控管流程以充份掌握外匯變動情形，降低匯兌風險部位，以降低匯率變動對公司獲利之影響。

(3)通貨膨脹情形對公司損益之影響及未來因應措施

本公司及其子公司隨時觀察原物料市場價格波動狀況，並與供應商保持良好合作關係以利及時因應成本變動，降低通貨膨脹對本公司及其子公司損益之影響。

2.從事高風險、高槓桿投資、資金貸與他人、背書保證及衍生性商品交易之政策、獲利及虧損之主要原因及未來因應措施：

項目	政策	獲利或虧損之主要原因	未來因應措施
高風險投資	禁止	無	無
高槓桿投資	禁止	無	無
資金貸與他人	依辦法	無	無
背書保證	依辦法	無	無
衍生性商品交易	以避險性交易為原則	評估市場風險，以規避匯率風險為原則	無

3.未來研發計劃及預計投入研發費用：

研發事項	說明
研發計畫	<ul style="list-style-type: none"> ➢ 柔性頭組加工機開發 ➢ NC系列自動上下料整線機開發 ➢ 入門版五軸機(Fagor 控制器)開發 ➢ 高精度主軸頭組開發 ➢ 永磁式高速主軸開發 ➢ 寬幅單色快速噴印自動化線開發
應再投入之研發費用	約121,703仟元
預計完成量產時間	一年
未來研發得以成功之主要影響原因	<ul style="list-style-type: none"> ➢ 研發人員鍥而不捨的奮鬥精神。 ➢ 公司的政策支持。 ➢ 市場需求無重大改變。

4.國內外重要政策及法律變動對公司財務業務之影響及因應措施：

本公司及子公司經營係遵循國內及國外轉投資國家之相關現行法令規範，相關人員亦隨時注意法令之變動，以供管理階層參考，故國內外重要政策及法律變動，本公司均能即時掌握並有效因應。

5.科技改變及產業變化對公司財務業務之影響及因應措施：

本公司由總經理領導之經營策略小組，每週皆定期觀察最近科技之進展及產業變化，並針對財務業務之影響予以評估，適時做出反應與策略。

6.企業形象改變對企業危機管理之影響及因應措施：

本公司秉持專業及誠信之經營原則，重視企業形象及風險控管，尚無重大企業負面形象造成企業危機管理之情事。

7.進行併購之預期效益、可能風險及因應措施：

預期擴增公司產品及市場多角化發展，進而跨足車用及航太等高精密金屬加工機械之產業。可能之風險為預期之效益未達到，將加強對子公司管理以確保預期收益。

8.擴充廠房之預期效益、可能風險及因應措施：

本公司及子公司截至公開說明書刊印日止，尚無擴充廠房之情事。

9.進貨或銷貨集中所面臨之風險及因應措施：

本公司及子公司主要進貨及銷貨對象目前並無過度集中之情形。

10.董事、監察人或持股超過百分之十之大股東，股權之大量移轉或更換對公司之影響、風險及因應措施：

本公司於 105、106 年度及 107 年截至公開說明書刊印日止，董事及大股東未有大量股權移轉股權之情事。

11.經營權之改變對公司之影響、風險及因應措施：

本公司於 105、106 年度及 107 年截至公開說明書刊印日止，僅 106 年 6 月 19 日股東會全面改選董監事，除其中原董事盛海天未有變動外，其餘董事席次皆有變動，故計有六席董事變動，占全部董事席次 7 席之 85.71%，變動比例逾 1/3 以上，惟本公司於董事變動前後，其董事席次有超過半數仍係由原主要股東事欣科技股份有限公司及廖文嘉董事長控制，故對整體公司之運作並無影響。

12.其他重要風險及因應措施：無

(二)訴訟或非訟事件

- 1.公司最近二年度及截至公開說明書刊印日止已判決確定或目前尚在繫屬中之訴訟、非訟或行政爭訟事件，其結果可能對股東權益或證券價格有重大影響者，應揭露其系爭事實、標的金額、訴訟開始日期、主要涉訟當事人及目前處理情形：無此情形。
- 2.公司董事、監察人、經理人、持股比例超過百分之十之大股東及從屬公司，最近二年度及截至公開說明書刊印日止已判決確定或目前尚在繫屬中之訴訟、非訟或行政爭訟事件，其結果可能對股東權益或證券價格有重大影響者：無此情形。
- 3.公司董事、監察人、總經理及持股比例超過百分之十之大股東，最近二年度及截至公開說明書刊印日止發生證券交易法第 157 條規定情事及公司目前辦理情形：無。

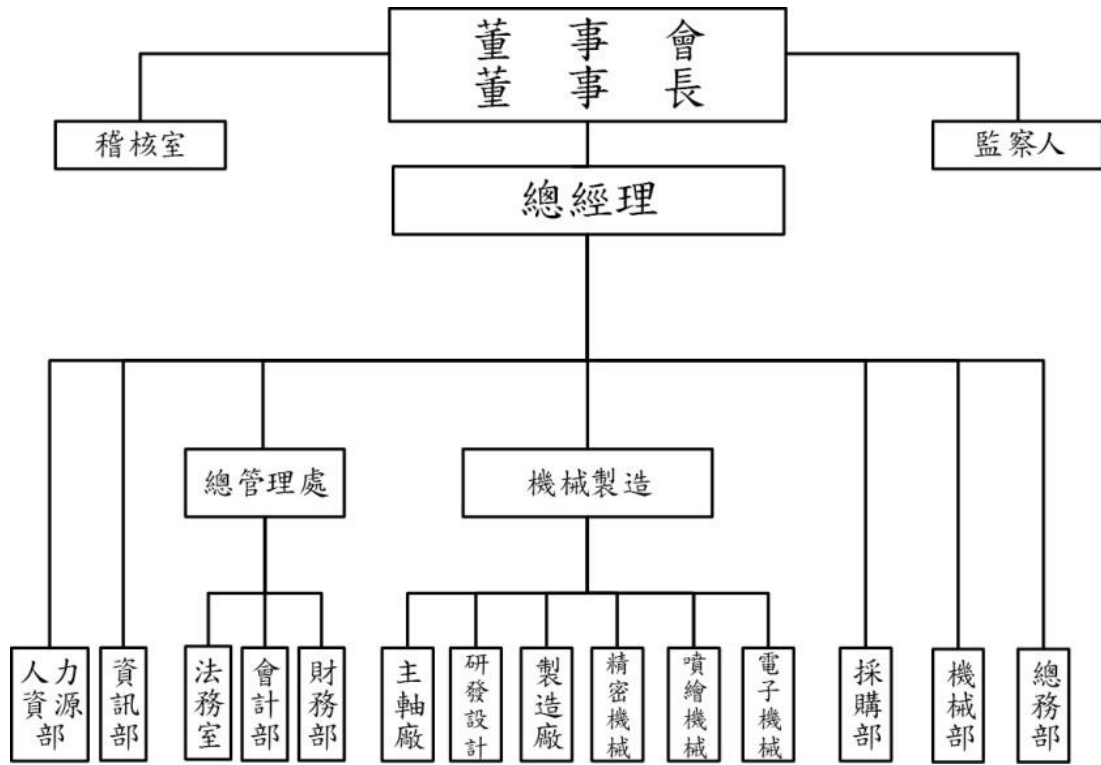
(三)公司董事、監察人、經理人及持股比例超過百分之十之大股東，最近二年度及截至公開說明書刊印日止，如有發生財務週轉困難或喪失債信情事，應列明對公司財務狀況之影響：無。

(四)其他重要事項：無。

三、公司組織

(一)組織系統：

1.組織結構：

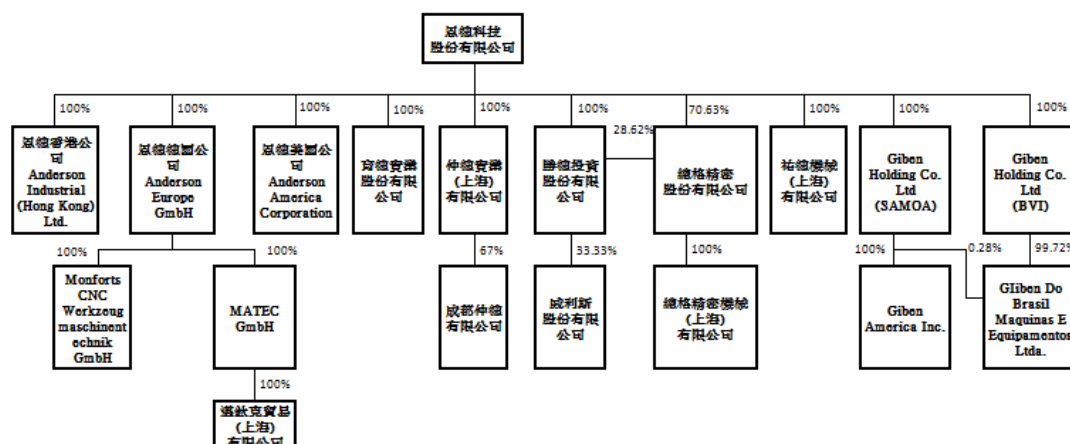


2.各主要部門所營業務：

主要部門	職 掌 業 務
稽核室	綜理公司內部控制制度之規畫、制訂、查核。
人力資源部	綜理公司人事、教育訓練。
資訊部	綜理公司資訊系統整合、規畫、執行。
法務室	綜理公司各項法務事務。
會計部	綜理公司會計、稅務及股務業務。
財務部	綜理公司財務業務。
主軸廠	負責主軸產品製造及銷售。
研發設計	負責產品研發、設計。
製造廠	負責物流管理、管制原物料進料、機械生產品質、自製機械之零組件加工。
精密機械	銷售電腦數控加工中心、刀具研磨機、雷射機械等機械。
噴繪機械	銷售噴繪機械。
電子機械	銷售印刷電路板鑽孔機及成型機等機械。
採購部	綜理公司國內外原物料及商品採購業務。
機械部	銷售本公司自製之各型精密機械及代理進口之各類機械。
總務部	綜理公司各項總務業務。

(二)關係企業組織

1.關係企業組織圖



2.公司與關係企業之關係、相互持股比例、股份及實際投資金額

107年3月31日；單位：%；新台幣仟元；仟股

關係企業名稱	與公司之關係	本公司持有關係企業			關係企業持有本公司		
		比例	股份	投資金額	比例	股份	投資金額
恩德香港公司 Anderson Industrial (Hong Kong) Ltd.	子公司	100%	300	1,014	-	-	-
恩德德國公司 Anderson Europe GmbH	子公司	100%	註 3	441,603	-	-	-
恩德美國公司 Anderson America Corporation	子公司	100%	1	215,024	-	-	-
仲德實業上海有限公司	子公司	100%	註 3	264,167	-	-	-
勝德股份有限公司	子公司	100%	22,000	220,000	-	-	-
祐德機械(上海)有限公司	子公司	100%	註 3	70,640	-	-	-
育德實業股份有限公司	子公司	100%	5,000	50,000	-	-	-
Giben Holdings Co. Ltd (BVI)	子公司	100%	10	407,501	-	-	-
Giben Holdings Co. Ltd (SAMOA)	子公司	100%	10	146,772	-	-	-
總格精密股份有限公司(註 1)	子公司	99.25%	14,887	362,670	-	-	-
威利斯股份有限公司(註 2)	孫公司	33.33%	1,300	13,000	-	-	-
Giben America, Inc	孫公司	100%	註 3	145,329	-	-	-
Giben do Brasil Maquinas e Equipamentos Ltda	孫公司	100%	註 3	408,191	-	-	-
成都仲德數控機械有限公司	孫公司	66.67%	註 3	40,264	-	-	-
Monforts Werkzeugmaschinen GmbH	孫公司	100%	註 3	197,426	-	-	-
MATEC GmbH	孫公司	100%	註 3	155,496	-	-	-
總格精密機械(上海)有限公司	孫公司	100%	註 3	26,487	-	-	-
邁鈦克貿易(上海)有限公司	曾孫公司	100%	註 3	4,630	-	-	-

註1：總格實業股份有限公司變更公司名稱為總格精密股份有限公司，並於103年10月24日變更登記完成。

註2：威利斯公司於107年3月進行現金增資，勝德公司因未按持股比例認購股權，致持股比例下降至33.33%並喪失控制力，故轉列採用權益法之投資。

註3：非股份有限公司，故無股數。

(三) 總經理、副總經理、協理、各部門及分支機構主管：

107年05月31日，單位：股；%

職稱	姓名	性別	國籍	就任日期	持有股份		配偶、未成年子女持有股份		利用他人名義持有股份		主要經(學)歷	目前兼任其他公司之職務	具配偶或二親等以內關係之經理人			經理人取得員工認股權憑證情形
					股數	持股比例(%)	股數	持股比例(%)	股數	持股比例(%)			職稱	姓名	關係	
總經理	Raymond Ward (註1)	男	美國	107.03.23	-	-	-	-	-	-	German High School in Moenchengladbach School of Economics and Trade, Duesseldorf, Germany, branch in Moenchengladbach	無	無	無	無	無
大中華區總經理	林成偉	男	中華民國	104.01.01	50,000	0.03%	-	-	-	-	東石高工	總格精密(上海)公司董事 仲德實業(上海)公司董事 祐德機械(上海)公司董事	無	無	無	無
財務長兼 財會主管	黃逸嫻	女	中華民國	103.10.01	316,000	0.18%	-	-	-	-	台灣大學EMBA會計與管理決策組碩士 環瑞醫投資控股股份有限公司財務長 資誠聯合會計師事務所審計部副總	總格精密(上海)公司監察人 總格精密(股)公司董事 仲德實業(上海)公司董事 祐德機械(上海)公司董事 育德實業(股)公司監察人 恩德(德國)公司董事 勝德(股)公司法人董事代表人 Giben America Inc. 董事	無	無	無	無
副總經理	李明哲	男	中華民國	104.01.01	235,404	0.13%	-	-	-	-	中興大學機械研究所	總格精密(股)公司法人董事代表人 Giben America Inc. 董事	無	無	無	無
協理	劉俊宏	男	中華民國	103.01.01	48,962	0.03%	-	-	-	-	逢甲大學自動控制系	無	無	無	無	無
協理	賴智賢	男	中華民國	104.07.01	230,866	0.13%	-	-	-	-	逢甲大學資訊工程系 事欣科技股份有限公司處長 麗羽電子股份有限公司副總經理	無	無	無	無	無

註1：107年3月23日羅來煌總經理調任集團他職，由歐洲區營運總經理 Raymond Ward 升任總經理。

(四)董事及監察人

1.董事、監察人資料：

107年05月31日/單位:股;%

職稱	姓名	性別	國籍或註冊地	初次選任日期	選任日期	任期	選任時持有股份		現在持有股份		配偶、未成年子女現在持有股份		利用他人名義持有股份		主要經(學)歷	目前兼任本公司及其他公司之職務	具配偶或二親等以內關係之其他主管、董事或監察人			
							股數	持股(%)	股數	持股(%)	股數	持股(%)	股數	持股(%)			職稱	姓名	關係	
董事長	事欣科技股份有限公司	-	中華民國	106.6.19	106.6.19	3	24,000,000	13.33%	24,000,000	13.33%	-	-	-	-	無	無	無	無	無	無
法人董事代表人(董事長)	廖文嘉	男	中華民國	-	-	-	-	-	3,522,000	1.96%	-	-	23,500,000	13.06%	美國波士頓大學/電子商務碩士 國立台灣大學學士	事欣科技(股)公司董事長及總經理 Parpro Holdings Co., Ltd. 法人董事代表人 AP Parpro, Inc. 法人董事代表人 世德科技(股)公司法人董事代表人 派德投資有限公司董事長 傑世投資有限公司董事長 運永投資有限公司董事長 Parpro(Nevada) Inc. 法人董事代表人 Pilot(Las Vegas) Inc. 法人董事代表人 Parpro Technologies Inc 法人董事代表人 Parpro Quality Inc 法人董事代表人 總格精密(股)公司董事長 勝德(股)公司董事長 威利斯股份有限公司董事長 育德實業(股)董事長 Giben Holdings Ltd. (SAMOA) 董事 Giben Holdings Ltd. (BVI) 董事	法人監察人代表人	廖文瑜	兄妹	
法人董事代表人	林其泉	男	中華民國	-	-	-	-	-	632,410	0.35%	11,902	0.01%	-	-	政大EMBA碩士	總格精密(股)公司法人董事代表人 恩德(美國)公司董事 恩德(德國)公司董事 恩德(香港)公司董事 總格精密(上海)公司法人董事代表人 仲德實業(上海)公司董事長 祐德機械(上海)公司董事長 育德實業(股)公司法人董事代表人 Giben America Inc. 董事 恩德科技(股)公司董事長特助	無	無	無	
法人董事代表人	吳秀碧	女	中華民國	-	-	-	-	-	90,000	0.05%	-	-	-	-	實踐家專會統科 裕麟科技(股)公司資材主管	事欣科技(股)公司董事 AP Parpro, Inc. 法人董事代表人 Parpro(Nevada) Inc. 法人董事代表人 Pilot(Las Vegas) Inc. 法人董事代表人 Parpro Technologies Inc 法人董事代表人 Parpro Quality Inc 法人董事代表人 世德科技(股)公司法人董事代表人 勝德(股)公司董事	無	無	無	

職稱	姓名	性別	國籍或註冊地	初次選任日期	選任日期	任期	選任時持有股份		現在持有股份		配偶、未成年子女現在持有股份		利用他人名義持有股份		主要經(學)歷	目前兼任本公司及其他公司之職務	具配偶或二親等以內關係之其他主管、董事或監察人		
							股數	持股(%)	股數	持股(%)	股數	持股(%)	股數	持股(%)			職稱	姓名	關係
法人董事代表人	曾雪卿	女	中華民國	-	-	-	-	-	-	-	-	-	-	-	實踐家專服裝設計科 芳登國際貿易公司負責人 富豐工程公司負責人	事欣科技(股)公司董事 常馳有限公司顧問	無	無	無
董事	盛海天	男	中華民國	97.6.19	106.6.19	3	451,494	0.25%	451,494	0.25%	344,953	0.19%	-	-	政治大學會計系 安侯建業會計師事務所審計經理	恩德(香港)公司董事	無	無	無
獨立董事	賴君亮	男	中華民國	106.6.19	106.6.19	3	-	-	-	-	-	-	-	-	台灣大學機械工程學系教授 美國太空總署, NASA-Lewis Research Center	無	無	無	
獨立董事	吳青松	男	中華民國	106.6.19	106.6.19	3	-	-	-	-	-	-	-	-	中國文化大學教授 台灣大學教授	國票金融控股(股)公司獨立董事 微邦科技(股)公司獨立董事 綠河(股)公司獨立董事	無	無	無
監察人	朱永達	男	中華民國	102.6.25	106.6.19	3	786,000	0.44%	396,000	0.22%	-	-	-	-	德明財經科技大學 永寬地政事務所地政士	永寬地政事務所執業地政士 總格精密(股)公司監察人 勝德(股)公司監察人 仲德實業(上海)公司監察人 祐德機械(上海)公司監察人	無	無	無
監察人	李徽欽	男	中華民國	103.6.6	106.6.19	3	565,000	0.31%	285,000	0.16%	-	-	-	-	台大EMBA 商學研究所碩士畢業(91) 正華通訊股份有限公司副總經理 東海大學物理系畢業(1976)	展達通訊股份有限公司技術長及董事 總格精密(股)公司監察人	無	無	無
監察人	傑世投資有限公司	-	中華民國	106.6.19	106.6.19	3	1,150,000	0.64%	1,150,000	0.64%	-	-	-	-	無	無	無	無	無
法人監察人代表人	廖文瑜	女	中華民國	-	-	-	-	-	-	-	-	-	-	-	台灣大學財金系 富邦證券(股)公司承銷部	無	董事長	廖文嘉	兄妹

註1：本公司於106年6月19日股東常會全面改選董事及監察人。

2.法人股東之主要股東

107年3月30日

法人股東名稱	法人股東之主要股東
事欣科技股份有限公司	運永投資有限公司(11.90%)、廖文嘉(9.00%)、傑世投資有限公司(7.11%)、派德投資有限公司(4.58%)、事欣科技股份有限公司(2.59%)、陳莉俐(0.79%)、吳姿瑩(0.58%)、JENNY VICTORIA, NORDS(0.43%)、卓聖輝(0.37%)、葉建伸(0.35%)
傑世投資有限公司	廖文嘉(100.00%)

3.法人股東之主要股東為法人者其主要股東

107年3月30日

法人名稱	法人之主要股東
運永投資有限公司	廖文嘉 (92.00%)、陳詩蓓 (8.00%)
派德投資有限公司	廖文嘉 (100.00%)

4.董事及監察人獨立性資料

姓名	條件	是否具有五年以上工作經驗 及下列專業資格			符合獨立性情形 (註1)										兼任其他 公開發行 公司獨立 董董事數
		商 務、法 務、財務、 會計或公司 業務所須相 關科系之公 私立大專院 校講師以上	法官、檢察官、 律師、會計師或 其他與公司業 務所需之國家 考試及格領有 證書之專門職 業及技術人員	商 務、法 務、財務、會 計或公司業 務所須之 工作經驗	1	2	3	4	5	6	7	8	9	10	
事欣科技代表 人: 廖文嘉	-	-	✓	✓	-	-	✓	-	-	✓	✓	✓	-	無	
事欣科技代表 人: 林其泉	-	-	✓	-	-	✓	✓	✓	✓	✓	✓	✓	-	無	
事欣科技代表 人: 吳秀碧	-	-	✓	-	-	✓	✓	-	-	✓	✓	✓	-	無	
事欣科技代表 人: 曾雪卿	-	-	✓	✓	-	✓	✓	-	-	✓	✓	✓	-	無	
盛海天	-	-	✓	-	-	✓	✓	✓	✓	✓	✓	✓	✓	無	
賴君亮	✓	-	✓	✓	✓	✓	✓	✓	✓	✓	✓	✓	✓	無	
吳青松	✓	-	✓	✓	✓	✓	✓	✓	✓	✓	✓	✓	✓	3	
朱永達	-	-	✓	✓	✓	✓	✓	✓	✓	✓	✓	✓	✓	無	
李徽欽	-	-	✓	✓	✓	✓	✓	✓	✓	✓	✓	✓	✓	無	
傑世投資有限 公司 代表人: 廖文瑜	-	-	✓	✓	✓	✓	-	✓	✓	✓	-	✓	-	無	

註1: 各董事、監察人於選任前二年及任職期間符合下述各條件者, 請於各條件代號下方空格中打“✓”。

(1)非為公司或其關係企業之受僱人。

(2)非公司之關係企業之董事、監察人(但如為公司或其母公司、子公司依本法或當地國法令設置之獨立董事者,)

不在此限)。

- (3)非本人及其配偶、未成年子女或以他人名義持有公司已發行股份總額百分之一以上或持股前十名之自然人股東。
- (4)非前三款所列人員之配偶、二親等以內親屬或三親等以內直系血親親屬。
- (5)非直接持有公司已發行股份總額百分之五以上法人股東之董事、監察人或受僱人，或持股前五名法人股東之董事、監察人或受僱人。
- (6)非與公司有財務或業務往來之特定公司或機構之董事(理事)、監察人(監事)、經理人或持股百分之五以上股東。
- (7)非為公司或關係企業提供商務、法務、財務、會計等服務或諮詢之專業人士、獨資、合夥、公司或機構之企業主、合夥人、董事(理事)、監察人(監事)、經理人及其配偶。
- (8)未與其他董事監察人間具有配偶或二親等以內之親屬關係。
- (9)未有公司法第 30 條各款情事之一。
- (10)未有公司法第 27 條規定以政府、法人或其代表人當選。

(五)發起人：不適用。

酬金級距表

給付本公司各個董事酬金級距	董事姓名			
	前四項酬金總額(A+B+C+D)		前七項酬金總額(A+B+C+D+E+F+G)	
	本公司	財務報告內所有公司	本公司	財務報告內所有公司
低於 2,000,000 元	事欣科技(股)公司、林其泉、吳秀碧、曾雪卿、盛海天、賴君亮、吳青松、徐善可、李長峰、王贊雄、柯長珠、運永投資有限公司	事欣科技(股)公司、林其泉、吳秀碧、曾雪卿、盛海天、賴君亮、吳青松、徐善可、李長峰、王贊雄、柯長珠、運永投資有限公司	事欣科技(股)公司、吳秀碧、曾雪卿、盛海天、賴君亮、吳青松、徐善可、李長峰、王贊雄、柯長珠、運永投資有限公司	事欣科技(股)公司、吳秀碧、曾雪卿、盛海天、賴君亮、吳青松、徐善可、李長峰、王贊雄、柯長珠、運永投資有限公司
2,000,000 元 (含) ~ 5,000,000 元 (不含)	-	-	林其泉	林其泉
5,000,000 元 (含) ~ 10,000,000 元 (不含)	廖文嘉	-	廖文嘉	-
10,000,000 元 (含) ~ 15,000,000 元 (不含)	-	廖文嘉	-	廖文嘉
15,000,000 元 (含) ~ 30,000,000 元 (不含)	-	-	-	-
30,000,000 元 (含) ~ 50,000,000 元 (不含)	-	-	-	-
50,000,000 元 (含) ~ 100,000,000 元 (不含)	-	-	-	-
100,000,000 元以上	-	-	-	-
總計	13	13	13	13

2. 監察人之酬金(106 年度)

單位：新台幣仟元；%

職稱	姓名	監察人酬金						A、B 及 C 等三項總額占稅後純益之比例		有無領取來自子公司以外轉投資事業酬金
		報酬(A)		酬勞(B)(註)		業務執行(C)				
		本公司	財務報告內所有公司	本公司	財務報告內所有公司	本公司	財務報告內所有公司	本公司	財務報告內所有公司	
監察人	朱永達	-	-	316	316	422	422	0.76%	0.78%	無

監察人	李徽欽									
法人監察人	傑世投資有限公司									
法人監察人代表人	廖文瑜									

註：董事酬勞係 107 年 3 月 22 日經董事會通過分派之 106 年董事酬勞金額。

酬金級距表

給付本公司各個監察人酬金級距	監察人姓名	
	前三項酬金總額(A+B+C)	
	本公司	財務報告內所有公司
低於 2,000,000 元	朱永達、李徽欽、傑世投資有限公司、傑世投資有限公司代表人：廖文瑜	朱永達、李徽欽、傑世投資有限公司、傑世投資有限公司代表人：廖文瑜
2,000,000 元 (含) ~ 5,000,000 元 (不含)	-	-
5,000,000 元 (含) ~ 10,000,000 元 (不含)	-	-
10,000,000 元 (含) ~ 15,000,000 元 (不含)	-	-
15,000,000 元 (含) ~ 30,000,000 元 (不含)	-	-
30,000,000 元 (含) ~ 50,000,000 元 (不含)	-	-
50,000,000 元 (含) ~ 100,000,000 元 (不含)	-	-
100,000,000 元以上	-	-
總計	4	4

3.總經理及副總經理之酬金(106 年度)

單位:新台幣仟元；%

職稱	姓名	薪資(A)		退職退休金(B)		獎金及特支費等等(C)		員工酬勞金額(D)				A、B、C及D等四項總額占稅後純益之比例(%)		有無領取來自子公司以外轉投資事業酬金
		本公司	財務報告內所有公司	本公司	財務報告內所有公司	本公司	財務報告內所有公司	本公司		財務報告內所有公司		本公司	財務報告內所有公司	
								現金金額	股票金額	現金金額	股票金額			
(前任)總經理(註1)	林其泉	7,114	7,114	564	564	4,670	4,670	-	-	-	-	12.79%	13.01%	無
(前任)總經理(註1)	羅來煌													
大中華區總經理	林成偉													
財務長兼財會主管	黃逸嫻													
副總經理	李明哲													

註1:原總經理林其泉於107年1月13日退休,由歐美區營運總經理羅來煌升任總經理,後羅來煌總經理調任集團他職,107年3月23日由歐洲區營運總經理 Raymond Ward 升任總經理。

酬金級距表

給付本公司各個總經理及副總經理酬金級距	總經理及副總經理姓名	
	本公司	財務報告內所有公司
低於 2,000,000 元	羅來煌	羅來煌
2,000,000 元 (含) ~ 5,000,000 元 (不含)	林其泉、林成偉、黃逸嫻、李明哲	林其泉、林成偉、黃逸嫻、李明哲
5,000,000 元 (含) ~ 10,000,000 元 (不含)	-	-
10,000,000 元 (含) ~ 15,000,000 元 (不含)	-	-
15,000,000 元 (含) ~ 30,000,000 元 (不含)	-	-
30,000,000 元 (含) ~ 50,000,000 元 (不含)	-	-
50,000,000 元 (含) ~ 100,000,000 元 (不含)	-	-
100,000,000 元以上	-	-
總計	5	5

4.分派員工酬勞之經理人姓名及分派情形(106 年度)

單位：新台幣仟元

	職稱	姓名	股票金額	現金金額	總計	總額占稅後純益之比例(%)
經理人	(前任)總經理(註 1)	林其泉	-	1,054	1,054	1.11%
	(前任)總經理(註 1)	羅來煌				
	大中華區總經理	林成偉				
	財務長兼財會主管	黃逸嫻				
	副總經理	李明哲				
	協理	劉俊宏				
	協理	賴智賢				

註 1：原總經理林其泉於 107 年 1 月 13 日退休，由歐美區營運總經理羅來煌升任總經理，後羅來煌總經理調任集團他職，107 年 3 月 23 日由歐洲區營運總經理 Raymond Ward 升任總經理。

5.分別比較說明本公司及合併報告所有公司於最近二年度支付本公司董事、監察人、總經理及副總經理酬金總額占個體或個別財務報告稅後純益比例之分析並說明給付酬金之政策、標準與組合、訂定酬金之程序、與經營績效及未來風險之關聯性：

(1)最近二年度支付本公司董事、監察人、總經理及副總經理酬金總額占個體或個別財務報告稅後純益比例之分析

單位：新台幣仟元

項目	105年度		106年度	
	本公司	合併公司	本公司	合併公司
稅後純益	98,616	97,025	96,521	94,935
董監酬金占稅後純益比例	24.30%	26.76%	16.07%	20.05%
總經理及副總經理酬金占稅後純益比例	22.41%	22.89%	12.79%	13.01%

(2)給付酬金之政策、標準與組合、訂定酬金之程序、與經營績效及未來風險之關聯性

本公司董監事酬金包括車馬費、盈餘分派之董監酬勞。車馬費方面，係依據董事會決議，未任職本公司職務者固定支領車馬費；盈餘分派之董監酬勞方面，係依據本公司章程第十七條及二十條之規定辦理。董事、監察人之報酬，授權董事會依各該董事、監察人對本公司營運參與程度及貢獻價值，並參酌國內外業界通常支給水準議定之。另依本公司依當年度稅前利益扣除分配員工酬勞及董監酬勞前之利益，應提撥 1%~10% 為員工酬勞由董事會決議以股票或現金分派發放，其發放對象得包括符合一定條件之從屬公司員工；本公司得以上開獲利數額，由董事會決議提撥不高於 3% 為董監酬勞，僅以現金發放。員工酬勞及董監酬勞分派案應提股東會報告。但公司尚有累積虧損時，應先預留彌補虧損數。總經理及副總經理酬金包括薪資、獎金、特支費及員工紅利等，係依據所擔任之職位及所承擔之責任，參考同業之水準釐定。

四、資本及股份

(一) 股份種類單位：股

股份種類	核定股本			備註
	流通在外股份	未發行股份	合計	
記名式普通股	註 1	20,000,000 股	200,000,000 股	註 2

註 1：截至 107 年 5 月 31 日時已發行股數為 180,000,000 股(含庫藏股 869,000 股)，流通在外股份為 179,131,000。

註 2：已於 104 年 6 月 30 日股東常會通過修改公司章程，額定資本額變更為參億股。

(二) 股本形成經過

1. 股本形成

單位：股；新台幣仟元

年月	發行價格(元)	核定股本		實收股本		備註		
		股數(股)	金額(元)	股數(股)	金額(元)	股本來源(元)	以現金以外之財產抵充股款者	其他
82.12	10	12,100,000	121,000,000	12,100,000	121,000,000	合併增資 53,000,000	無	無
83.03	10	14,047,000	140,470,000	14,047,000	140,470,000	現金增資 19,470,000	無	無
83.09	10	17,047,000	170,470,000	17,047,000	170,470,000	現金增資 30,000,000	無	無
84.06	10	18,726,000	187,260,000	18,726,000	187,260,000	現金增資 16,790,000	無	無
85.03	10	19,650,000	196,500,000	19,650,000	196,500,000	現金增資 9,240,000	無	無
85.06	10	26,650,000	266,500,000	26,650,000	266,500,000	現金增資 70,000,000	無	無
86.07	10	35,000,000	350,000,000	31,000,000	310,000,000	盈餘轉增資 35,505,000 資本公積轉增資 7,995,000	無	無
87.10	10	70,000,000	700,000,000	47,500,000	475,000,000	盈餘轉增資 34,000,000 資本公積轉增資 31,000,000 現金增資 100,000,000	無	註 1
88.09	10	70,000,000	700,000,000	54,900,000	549,000,000	盈餘轉增資 17,000,000 資本公積轉增資 57,000,000	無	註 2
88.12	10	70,000,000	700,000,000	61,900,000	619,000,000	現金增資 70,000,000	無	註 3
89.12	10	71,900,000	719,000,000	71,900,000	719,000,000	盈餘轉增資 44,290,000 資本公積轉增資 55,710,000	無	註 4
90.08	10	120,000,000	1,200,000,000	80,000,000	800,000,000	盈餘轉增資 16,290,000 資本公積轉增資 64,710,000	無	註 5
91.11	10	120,000,000	1,200,000,000	82,000,000	820,000,000	資本公積轉增資 20,000,000	無	註 6
92.04	10	120,000,000	1,200,000,000	78,000,000	780,000,000	庫藏股註銷 40,000,000	無	註 7
92.08	10	120,000,000	1,200,000,000	74,200,000	742,000,000	庫藏股註銷 38,000,000	無	註 8
93.06	10	160,000,000	1,600,000,000	74,200,000	742,000,000	增加核定股本 400,000,000	無	註 9
94.06	10	120,000,000	1,200,000,000	74,200,000	742,000,000	減少核定股本 400,000,000	無	註 10
94.08	10	120,000,000	1,200,000,000	76,200,000	762,000,000	盈餘轉增資 12,580,000 資本公積轉增資 7,420,000	無	註 11
95.01 95.04	10	120,000,000	1,200,000,000	89,492,348	894,923,480	海外可轉換公司債轉換增加 132,923,480	無	註 12
95.10	10	150,000,000	1,500,000,000	96,000,000	960,000,000	盈餘轉增資 48,967,890 資本公積轉增資 16,108,630	無	註 13
96.09	10	150,000,000	1,500,000,000	120,000,000	1,200,000,000	盈餘轉增資 40,000,000 現金增資 200,000,000	無	註 14
97.01- 97.07	10	150,000,000	1,500,000,000	120,968,206	1,209,682,060	國內可轉換公司債轉換增加 9,682,060	無	註 15
97.09	10	200,000,000	2,000,000,000	127,068,206	1,270,682,060	盈餘轉增資 61,000,000	無	註 16
97.10	10	200,000,000	2,000,000,000	115,068,206	1,150,682,060	庫藏股註銷 120,000,000	無	註 17
98.09	10	200,000,000	2,000,000,000	117,568,206	1,175,682,060	資本公積轉增資 25,000,000	無	註 18
99.01	10	200,000,000	2,000,000,000	117,811,448	1,178,114,480	國內可轉換公司債轉換增加 2,432,420	無	註 19

年月	發行價格(元)	核定股本		實收股本		備註		
		股數(股)	金額(元)	股數(股)	金額(元)	股本來源(元)	以現金以外之財產抵充股款者	其他
99.09	10	200,000,000	2,000,000,000	120,117,677	1,201,176,770	資本公積轉增資23,062,290	無	註20
100.01 ~ 100.07	10	200,000,000	2,000,000,000	134,082,897	1,340,828,970	國內可轉換公司債轉換增加139,652,200	無	註21
100.09	10	200,000,000	2,000,000,000	137,082,897	1,370,828,970	資本公積轉增資30,000,000	無	註22
100.10	10	200,000,000	2,000,000,000	142,694,498	1,426,944,980	國內可轉換公司債轉換增加56,116,010	無	註23
101.01	10	200,000,000	2,000,000,000	140,918,754	1,409,187,540	庫藏股註銷30,220,000 國內可轉換公司債轉換增加12,462,560	無	註24
101.10	10	200,000,000	2,000,000,000	147,000,000	1,470,000,000	盈餘轉增資60,812,460	無	註25
104.05	11	200,000,000	2,000,000,000	180,000,000	1,800,000,000	現金增資330,000,000	無	註26

註：

1. 本次盈餘轉增資 34,000,000 元，資本公積轉增資 31,000,000 元及現金增資 100,000,000 元經財政部證券暨期貨管理委員會 87 年 6 月 30 日(87)台財證(一)第 56582 號及 87 年 8 月 5 日(87)台財證(一)第 56582 號。
2. 本次盈餘轉增資 17,000,000 元，資本公積轉增資 57,000,000 元經財政部證券暨期貨管理委員會 88 年 7 月 6 日(88)台財證(一)第 61630-1 號。
3. 本次現金增資 70,000,000 元，經財政部證券暨期貨管理委員會 88 年 12 月 22 日(88)台財證(一)第 107181 號函申報生效。
4. 本次盈餘轉增資 44,290,000 元，資本公積轉增資 55,710,000 元，經財政部證券暨期貨管理委員會 89 年 10 月 20 日(89)台財證(一)第 86817 號函申報生效。
5. 本次盈餘轉增資 16,290,000 元，資本公積轉增資 64,710,000 元，經財政部證券暨期貨管理委員會 90 年 05 月 25 日(90)台財證(一)第 132762 號函申報生效。
6. 本次資本公積轉增資 20,000,000 元，經財政部證券暨期貨管理委員會 91 年 07 月 31 日台財證一第 0910142555 號函申報生效。
7. 本次庫藏股註銷 40,000,000 元，經財政部證券暨期貨管理委員會 92 年 01 月 09 日台財證三第 09200100185 號及 92 年 03 月 12 日台財證三第 0920108577 號函核准生效。
8. 本次庫藏股註銷 38,000,000 元，經財政部證券暨期貨管理委員會 92 年 07 月 15 日台財證三第 0920130631 函核准生效。
9. 本次增加核定股本 400,000,000 元，係為配合公司營運規模擴充需要，經 93 年 06 月 25 日股東會通過生效。
10. 本次減少核定股本 400,000,000 元，係 93 年度原為辦理增資而提高資本總額，實際並無辦理增資，故經 94 年 06 月 23 日股東會通過修訂減少核定股本。
11. 本次盈餘轉增資 12,580,000 元，資本公積轉增資 7,420,000 元，經行政院金融監督管理委員會 94 年 07 月 20 日金管證一字第 0940129400 號函申報生效。
12. 本次海外可轉換公司債轉換增加合計 132,923,480 元，經財政部證券暨期貨管理委員會 92 年 02 月 11 日台財證一第 0910168636 函核准生效。
13. 本次盈餘轉增資 48,967,890 元，資本公積轉增資 16,108,630 元，經行政院金融監督管理委員會 95 年 07 月 21 日金管證一字第 0950131960 號函申報生效。
14. 本次盈餘轉增資 40,000,000 元，經行政院金融監督管理委員會 96 年 07 月 03 日金管證一字第 0960033806 號函申報生效。現金增資 200,000,000 元，經行政院金融監督管理委員會 96 年 05 月 29 日金管證一字第 0960026070 號函核准生效。
15. 本次國內可轉換公司債轉換增加合計 9,682,060 元，經財政部證券暨期貨管理委員會 96 年 05 月 29 日金管證一字第 09600260701 號函核准生效，臺灣證券交易所 97 年 01 月 23 日臺證上字第 097002021731、97 年 04 月 15 日 09700091271、97 年 07 月 18 日 09700203971 號函同意。
16. 本次盈餘轉增資 61,000,000 元，經行政院金融監督管理委員會 97 年 07 月 21 日金管證一字第 0970036651 號函申報生效。
17. 本次庫藏股註銷 120,000,000 元，經行政院金融監督管理委員會 97 年 07 月 21 日金管證三字第 0970038240 號函及 97 年 10 月 17 日金管證三字第 0970054535 號函核准生效。
18. 本次資本公積轉增資 25,000,000 元，經行政院金融監督管理委員會 98 年 07 月 21 日金管證發字第 0980036431 號函申報生效。

19. 本次國內可轉換公司債轉換增加合計 2,432,420 元，經財政部證券暨期貨管理委員會 96 年 05 月 29 日金管證一字第 09600260701 號函核准生效，臺灣證券交易所 99 年 01 月 18 日臺證上字第 09900017011 號函同意。
20. 本次資本公積轉增資 23,062,290 元，經行政院金融監督管理委員會 99 年 7 月 16 日金管證發字第 0990037233 號函申報生效。
21. 本次國內可轉換公司債轉換增加合計 139,652,200 元，經財政部證券暨期貨管理委員會 99 年 6 月 23 日金管證發字第 0990030840 號函核准生效，臺灣證券交易所 100 年 1 月 20 日臺證上字第 1000002315 號函、100 年 4 月 12 日臺證上一字第 10000111411 號函、100 年 7 月 19 日臺證上一字第 10000240901 號函同意。
22. 本次資本公積轉增資 30,000,000 元，經行政院金融監督管理委員會 100 年 7 月 19 日金管證發字第 1000033493 號函申報生效。
23. 本次國內可轉換公司債轉換增加合計 56,116,010 元，經財政部證券暨期貨管理委員會 99 年 6 月 23 日金管證發字第 0990030840 號函核准生效，臺灣證券交易所 100 年 10 月 21 日臺證上一字第 10000338991 號函同意。
24. 本次庫藏股註銷 30,220,000 元，經行政院金融監督管理委員會 97 年 11 月 28 日金管證三字第 0970065537 號函及 100 年 10 月 28 日金管證交字第 1000052519 號函核准生效。
 本次國內可轉換公司債轉換增加合計 12,462,560 元，經財政部證券暨期貨管理委員會 99 年 6 月 23 日金管證發字第 0990030840 號函核准生效，臺灣證券交易所 101 年 1 月 12 日臺證上一字第 10100009271 號函同意。
25. 本次盈餘轉增資 60,812,460 元，經金融監督管理委員會 101 年 7 月 24 日金管證發字第 1010032982 號函申報生效。
26. 本次現金增資 330,000,000 元，經金融監督管理委員會 104 年 1 月 29 日金管證發字第 1040001410 號函申報生效。

2. 最近三年度及截至公開說明書刊印日止，私募普通股辦理情形：無

(三) 最近股權分散情形

1. 股東結構

107 年 3 月 30 日；單位：人；股；%

股東結構 數量	政府機構	金融機構	其他法人	外國機構 及外人	個人	合計
人數	1	1	98	25	26,173	26,298
持有股數	4	127,000	52,572,997	1,357,688	125,942,311	180,000,000
持股比例	0.00%	0.07%	29.21%	0.75%	69.97%	100.00%

2. 股權分散情形

107 年 3 月 30 日；單位：人；股；%

持股分級	股東人數	持有股數	持股比例(%)
1 至 999	17,723	667,337	0.37%
1,000 至 5,000	5,537	12,275,928	6.82%
5,001 至 10,000	1,342	10,880,344	6.04%
10,001 至 15,000	432	5,460,934	3.03%
15,001 至 20,000	334	6,278,901	3.49%
20,001 至 30,000	302	7,734,281	4.30%
30,001 至 40,000	143	5,145,953	2.86%
40,001 至 50,000	103	4,818,614	2.68%
50,001 至 100,000	204	14,450,275	8.03%
100,001 至 200,000	91	13,064,886	7.26%

持股分級	股東人數	持有股數	持股比例(%)
200,001 至 400,000	55	15,571,150	8.65%
400,001 至 600,000	11	5,345,167	2.97%
600,001 至 800,000	3	2,057,225	1.14%
800,001 至 1,000,000	2	1,832,413	1.02%
1,000,001 以上	16	74,416,592	41.34%
合計	26,298	180,000,000	100.00%

3.主要股東名單

107年3月30日；單位：股

主要股東名稱	股份 持有股數	持股比例
(1)事欣科技股份有限公司	24,000,000	13.33%
(2)運永投資有限公司	20,000,000	11.11%
(3)黃圓	6,477,536	3.60%
(4)廖文嘉	3,522,000	1.96%
(5)派德投資有限公司	2,350,000	1.31%
(6)楊月華	2,280,481	1.27%
(7)王宣富	2,254,582	1.25%
(8)王韋龍	2,119,098	1.18%
(9)王映佳	2,000,183	1.11%
(10)曾寶慶	1,895,000	1.05%

4.最近二年度及當年度董事、監察人及持股比例超過百分之十以上之股東放棄現金增資認股之情形

(1)放棄現金增資認股之情形：無。

(2)放棄現金增資認股洽關係人認購情形：無。

5.最近二年度及截至公開說明書刊印日止，董事、監察人、經理人及持股比例超過百分之十以上之股東股權移轉及股權質押變動情形

(1)董事、監察人、經理人及持股比例超過百分之十以上之股東股權移轉及股權質押變動情形：

單位：股

職稱(註1)	姓名	105年度		106年度		截至公開說明書刊印日止	
		質押股數增 (減)數	持有股數 增(減)數	質押股數 增(減)數	持有股數 增(減)數	質押股數增 (減)數	持有股數增 (減)數
法人董事長兼大股東	事欣科技 (股)公司	-	-	-	-	-	-
法人董事代表人兼大股東	廖文嘉	-	-	-	-	8,334,000	1,522,000
法人董事代表人	林其泉(註 2)	-	-	-	(194,000)	-	32,000
法人董事代表人	吳秀碧	-	-	-	-	-	90,000
法人董事代表人	曾雪卿	-	-	-	-	-	-
董事	盛海天(註 3)	-	-	-	120,000	-	-
獨立董事	賴君亮	-	-	-	-	-	-
獨立董事	吳青松	-	-	-	-	-	-
監察人	朱永達	-	6,000	-	186,000	-	(390,000)
監察人	李徽欽	-	-	-	(280,000)	-	-
法人監察人	傑世投資 有限公司	-	-	-	-	-	-
法人監察人代表人	廖文瑜	-	-	-	-	-	-
總經理	Raymond Ward(註 2)	-	-	-	-	-	-
前任總經理	羅來煌(註 2)	-	-	-	-	-	200,000
大中華區總經理	林成偉	-	-	-	-	-	50,000
財務長兼財會主管	黃逸嫻	-	-	-	-	-	200,000
副總經理	李明哲	-	-	-	-	-	100,000
協理	劉俊宏	-	-	-	-	-	11,700
協理	賴智賢	-	-	-	-	-	230,866
前任董事	運永投資 有限公司 法人代表	(5,380,000)	-	-	-	-	-
前任董事	徐善可	-	-	-	-	-	-
前任董事	柯長珠	-	-	-	-	-	(9,934)
前任董事	李長峰	-	-	-	-	-	(6,263)
前任董事	王贊雄	-	-	-	-	-	-
前任監察人	謝斐如(註 4)	-	-	-	-	-	-
前任歐美區財務長	王芳怡(註 5)	-	-	-	-	-	(32,604)

職稱(註1)	姓名	105年度		106年度		截至公開說明書刊印日止	
		質押股數增 (減)數	持有股數 增(減)數	質押股數 增(減)數	持有股數增 (減)數	質押股數增 (減)數	持有股數增 (減)數
前任協理	劉家勳(註6)	-	10,000	-	0	-	(57,000)

註1:本公司於民國105年度股東常會決議通過修改章程，董事人數原由七人修改為五至七人，並依循證券交易法增設獨立董事；民國106年6月19日全面改選董事七人及監察人二人，除董事盛海天一席外，餘六席均有異動。其中法人董事事欣科技股份有限公司當選四席，法人董事代表人分別為：廖文嘉、林其泉、吳秀碧及曾雪卿，董事長則由自然人董事廖文嘉改以法人董事代表人身份當選董事長；原二席監察人未有異動，並增選傑世投資有限公司以法人監察人名義當選。

註2:106年8月1日新聘任羅來煌擔任歐美區營運總經理。另原總經理林其泉於107年1月13日退休，由歐美區營運總經理羅來煌升任總經理。另107年3月23日羅來煌總經理調任集團他職，由歐洲區營運總經理 Raymond Ward 升任總經理。

註3:原策略長盛海天於105年7月退休。

註4:原監察人謝斐如因個人生涯規劃於105年8月辭任。

註5:原歐美區財務長王芳怡已於107年1月辭任。

註6:原協理劉家勳已於106年2月辭任。

(2)董事、監察人、經理人及持股比例超過百分之十以上之股東股權移轉之相對人為關係人者之資訊：無。

(3)董事、監察人、經理人及持股比例超過百分之十以上之股東股權質押之相對人為關係人者之資訊：無。

6. 持股比例占前十名之股東，其相互間為關係人或為配偶、二親等以內之親屬關係之資訊

107年3月30日單位：股；%

姓名	本人持有股份		配偶、未成年子女持有股份		利用他人名義合計持有股份		前十大股東相互間具有關係人或為配偶、二親等以內之親屬關係者，其名稱或姓名及關係		備註
	股數	持股比例	股數	持股比例	股數	持股比例	名稱(或姓名)	關係	
事欣科技股份有限公司	24,000,000	13.33	-	-	-	-	派德投資有限公司	董事長同一人	
							運永投資有限公司	董事長同一人	
事欣科技股份有限公司代表人：廖文嘉	3,522,000	1.96	-	-	23,500,000	13.06	派德投資有限公司	董事長	
							運永投資有限公司	董事長	
運永投資有限公司	20,000,000	11.11	-	-	-	-	事欣科技股份有限公司	董事長同一人	
							派德投資有限公司	董事長同一人	
運永投資有限公司代表人：廖文嘉	3,522,000	1.96	-	-	23,500,000	13.06	事欣科技股份有限公司	董事長	
							派德投資有限公司	董事長	
黃圓	6,477,536	3.60	-	-	-	-	王映佳	二親等以內之親屬關係	
							王宣富	二親等以內之親屬關係	
							王韋龍	二親等以內之親屬關係	
廖文嘉	3,522,000	1.96	-	-	23,500,000	13.06	事欣科技股份有限公司	董事長	
							運永投資有限公司	董事長	
							派德投資有限公司	董事長	
派德投資有限公司	2,350,000	1.31	-	-	-	-	事欣科技股份有限公司	董事長同一人	

姓名	本人持有股份		配偶、未成年子女持有股份		利用他人名義合計持有股份		前十大股東相互間具有關係人或為配偶、二親等以內之親屬關係者，其名稱或姓名及關係		備註
	股數	持股比率	股數	持股比率	股數	持股比率	名稱(或姓名)	關係	
派德投資有限公司代表人：廖文嘉	3,522,000	1.96	-	-	23,500,000	13.06	運永投資有限公司	董事長同一人	
							事欣科技股份有限公司	董事長	
							運永投資有限公司	董事長	
楊月華	2,280,481	1.27	-	-	-	-	無	無	
王宣富	2,254,582	1.25	-	-	-	-	黃圓	二親等以內之親屬關係	
							王映佳	二親等以內之親屬關係	
							王韋龍	二親等以內之親屬關係	
王韋龍	2,119,098	1.18	-	-	-	-	黃圓	二親等以內之親屬關係	
							王映佳	二親等以內之親屬關係	
							王宣富	二親等以內之親屬關係	
王映佳	2,000,183	1.11	-	-	-	-	黃圓	二親等以內之親屬關係	
							王宣富	二親等以內之親屬關係	
							王韋龍	二親等以內之親屬關係	
曾寶慶	1,895,000	1.05	-	-	-	-	無	無	

(四)最近二年度每股市價、淨值、盈餘、股利及相關資料：

年度 項目		105 年	106 年	
每股市價	最高	12.15	16.05	
	最低	7.76	9.91	
	平均	9.94	11.35	
每股淨值	分配前	13.03	13.19	
	分配後 (註1)	12.53	-	
每股盈餘	加權平均股數	176,388 仟股	176,331 仟股	
	每股盈餘 (註2)-調整前-追溯調整	0.56	0.55	
每股股利	現金股利	0.5	0.5	
	無償配股	盈餘配股	-	-
		資本公積配股	-	-
	累積未付股利 (註3)	-	-	
投資報酬 分析	本益比 (註4)	17.75	20.64	
	本利比 (註5)	19.88	22.70	
	現金股利殖利率 (註6)	5.03%	4.41%	

*若有以盈餘或資本公積轉增資配股時，並應揭露按發放之股數追溯調整之市價及現金股利資訊。

註 1：請依據次年度股東會決議分配之情形填列。

註 2：如有因無償配股等情形而須追溯調整者，應列示調整前及調整後之每股盈餘。

註 3：權益證券發行條件如有規定當年度未發放之股利得累積至有盈餘年度發放者，應分別揭露截至當年度止累積未付之股利。

註 4：本益比=當年度每股平均收盤價/每股盈餘。

註 5：本利比=當年度每股平均收盤價/每股現金股利。

註 6：現金股利殖利率=每股現金股利/當年度每股平均收盤價。

(五)公司股利政策及執行狀況

1. 公司章程所定之股利政策：

本公司依當年度稅前利益扣除分配員工酬勞及董監酬勞前之利益，應提撥 1%~10% 為員工酬勞由董事會決議以股票或現金分派發放，其發放對象得包括符合一定條件之從屬公司員工；本公司得以上開獲利數額，由董事會決議提撥不高於 3% 為董監酬勞，僅以現金發放。員工酬勞及董監酬勞分派案應提股東會報告。但公司尚有累積虧損時，應先預留彌補虧損數。

本公司股利政策考量所處產業環境競爭多變，企業生命週期正值穩定成長階段，及本公司未來資金需求及長期財務規劃，本公司每年決算後如有盈餘，除依法繳納營利事業所得稅及彌補以往年度虧損外，應先提撥百分之十法定盈餘公積後，依主管機關之規定提列或迴轉特別盈餘公積，尚有餘額加計期初未分配盈餘為可分配盈餘，由董事會擬具盈餘分配議案，提請股東會決議。

股東盈餘分配得以現金股利及股票股利之方式分派，但現金股利每股若低於 0.1 元則不予發放。股東股利之發放，其中現金股利佔股利總額之 30%~100%，股

票股利佔股利總額之 0%~70%。前述盈餘分派之比率，得視實際獲利及資金狀況，經股東會決議調整之。

2. 本次股東會已議股利分派之情形：

本公司 106 年度盈餘分配案及資本公積分配案業經 107 年 03 月 22 日董事會決議通過，並於 107 年 05 月 29 日股東常會決議通過，每股盈餘及資本公積配發股東現金股利分別為每股 0.45 元及 0.05 元，惟因係屬現金股利，故對公司未來整體營業績效尚無影響。

(六) 本年度擬議之無償配股對公司營業績效及每股盈餘之影響：不適用。

(七) 員工、董事及監察人酬勞：

1. 公司章程所載員工、董事及監察人酬勞之成數及範圍：詳(五)說明。

2. 本期估列員工、董事及監察人酬勞金額之估列基礎、以股票分派之員工酬勞之股數計算基礎及實際分派金額若與估列數有差異時之會計處理：

依據本公司章程所訂盈餘分配估計可能發放之員工紅利及董事、監察人酬勞，並依其性質列為營業成本或營業費用項下之適當會計科目。實際配發金額與本期估列數如有差異，視為估計變動，列為分配當期損益。

3. 董事會通過分派酬勞情形：

(1) 以現金或股票分派之員工酬勞及董事、監察人酬勞金額。若與認列費用年度估列金額有差異，應揭露差異數、原因及處理情形：本公司經 107 年 3 月 22 日董事會決議如下，與估列金額無差異。

單位：元

分派項目	估列金額	分派金額
員工酬勞	1,053,798	1,053,798
董監事酬勞	1,053,798	1,053,798
分派合計	2,107,596	2,107,596

(2) 以股票分派之員工酬勞金額占本期稅後純益及員工酬勞總額合計數之比例：本公司經 107 年 3 月 22 日董事會決議通過全數以現金發放，故不適用。

4. 股東會報告分派酬勞情形及結果：本公司董事會決議 106 年度員工酬勞及董監酬勞與提報 107 年 5 月 29 日股東常會報告一致，並無差異。

5. 前一年度(105)員工、董事及監察人酬勞之實際分派情形(包括分派股數、金額及股價)、其與認列員工、董事及監察人酬勞有差異者並應敘明差異數、原因及處理情形：

(1) 106 年實際配發員工現金紅利-新台幣 1,227 仟元與 105 年估列員工紅利金額 1,227 仟元，無差異。

(2)106 年實際配發董事、監察人酬勞-新台幣 1,227 仟元與 105 年度估列董監事酬勞金額 1,227 仟元，無差異。

(八)公司買回本公司股份情形：

107 年 5 月 31 日

買回期次	第十次
買回目的	轉讓股份予員工
買回期間	預計：104 年 8 月 31 日至 104 年 10 月 30 日 實際：104 年 8 月 31 日至 104 年 10 月 23 日
買回區間價格(註 1)	6.5 元至 12 元
已買回股份種類及數量	普通股 3,000,000 股
已買回股份金額	28,956,037 元
已辦理銷除或轉讓之股份數量	2,800,000 股
累積持有本公司股份	200,000 股
累積已持有本公司股份占已發行股份總數比例	0.11%

註 1：預計買回區間價格

註 2：累積持有本公司股份數量占已發行股份總數比率係依已發行總股數 180,000,000 股計算。

107 年 5 月 31 日

買回期次	第十一次
買回目的	轉讓股份予員工
買回期間	預計：104 年 11 月 11 日至 105 年 1 月 10 日 實際：104 年 12 月 2 日至 104 年 12 月 7 日
買回區間價格(註 1)	7.5 元至 14 元
已買回股份種類及數量	普通股 119,000 股
已買回股份金額	1,107,363 元
已辦理銷除或轉讓之股份數量	0 股
累積持有本公司股份	119,000 股
累積已持有本公司股份占已發行股份總數比例	0.07%

註 1：預計買回區間價格

註 2：累積持有本公司股份數量占已發行股份總數比率係依已發行總股數 180,000,000 股計算。

107 年 5 月 31 日

買回期次	第十二次
買回目的	轉讓股份予員工
買回期間	預計：105 年 1 月 25 日至 105 年 3 月 21 日 實際：105 年 1 月 30 日至 105 年 3 月 2 日
買回區間價格(註 1)	6.5 元至 12 元
已買回股份種類及數量	普通股 550,000 股
已買回股份金額	4,908,697 元
已辦理銷除或轉讓之股份數量	0 股
累積持有本公司股份	550,000 股
累積已持有本公司股份占已發行股份總數比例	0.31%

註 1：預計買回區間價格

註 2：累積持有本公司股份數量占已發行股份總數比率係依已發行總股數 180,000,000 股計算。

- 五、公司債(含海外公司債)辦理情形：無。
- 六、特別股辦理情形：無。
- 七、參與發行海外存託憑證辦理情形：無。
- 八、員工認股權憑證辦理情形：無。
- 九、限制員工權利新股辦理情形：無。
- 十、併購辦理情形：無。
- 十一、受讓他公司股份發行新股辦理情形：無。

貳、營運概況

一、公司經營

(一)業務內容：

1.業務範圍：

(1)主要營業內容：

- A.各種機械及五金器材之買賣業務。
- B.各種機械零件及工具之買賣業務。
- C.平刀研磨機及平刀研磨機半成品之製造加工及買賣。
- D.工作母機化工機械礦業機械油壓機械及其他各種機械之設計、製造、加工及買賣。
- E.各種機械之設計、製造、加工及買賣。
- F.各種家具、廚具之設計、製造、加工及買賣。
- G.前各項有關安裝工程之投標及承攬業務。
- H.化工原料之買賣業務（無毒性）。
- I.前各項有關產品之進出口貿易及代理業務。
- J.前各項有關機械產品之租賃業務。
- K.前各項有關機械產品之印刷業務。
- L.一般進出口業務（許可業務除外）。

(2)主要商品及營業比重

單位：新台幣仟元；%

年度 產品別	105 年度		106 年度	
	金額	比例	金額	比例
機械	2,999,250	81.12	3,737,843	83.71
板材	698,229	18.88	727,291	16.29
總計	3,697,479	100.00	4,465,134	100.00

(3)公司目前主要銷售之商品(服務)項目

- A.機械：電腦數控加工中心及各式電腦數控產業機械（適用金屬及非金屬）與電腦曲面磨床及相關刀具、零配件，印刷電路板鑽孔機、成型機與檢測機。
- B.板材：木材、美耐板及建材，惟為定位本公司為專業機械公司，102 年 5 月轉投資台幣 5,000 萬元成立育德實業股份有限公司，承接本公司板材事業部業務，專職經營板材事業，並自 102 年 8 月起正式營業。

(4)計劃開發之新商品(服務)：

- A.柔性頭組加工機開發
- B.NC 系列自動上下料整線機開發

C.入門版五軸機(Fagor 控制器)開發

D.高精度主軸頭組開發

E.永磁式高速主軸開發

F.寬幅單色快速噴印自動化線開發

2.產業概況

(1)產業之現況與發展：

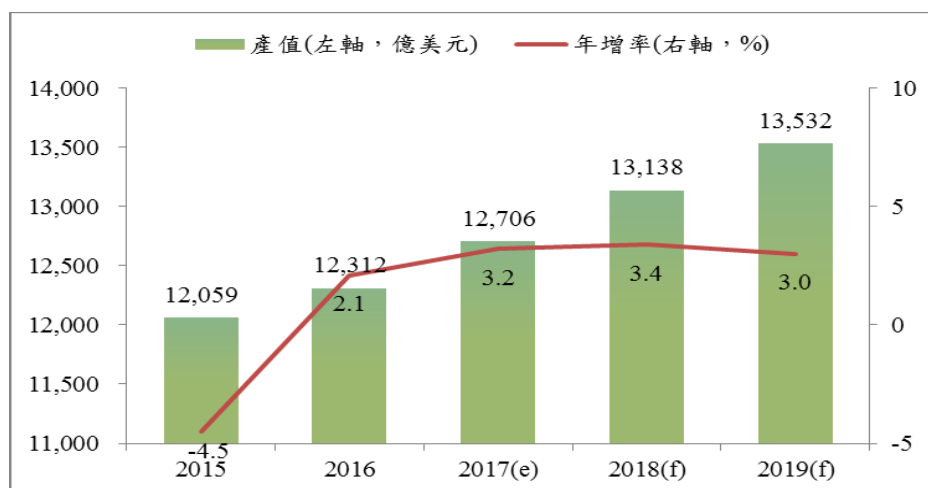
A.工具機應用於木工產業

家居工業自人類開始築室而居即有之，近代工業及科技之發展使此一行業在材質及產製技術上不斷推陳出新，而經濟愈是高度開發，人類對家居品質之要求也愈高，因此家居工業是滿足人類食、衣、住、行四大基本需求不可或缺之工業。既然家居工業必不可少，則此一工業之必備原料--板材在可預見之未來勢將無法被完全取代，而台灣屬天然資源缺乏之地區，其對板材之需求，將永遠依賴進口。環顧台灣及世界先進國家，在國民所得逐年提高後，人類在住的基本需求外，對居家環境及用品已朝舒適、精緻、美觀之方向發展，因此，產品的少量多樣化乃是必然的趨勢。而傳統人力及加工機械或因勞工意識抬頭致工資高漲，或因機械精度不足致使無法有效經濟的應付消費者需求，代之而起的便是結合高精密電子科技之電腦數控工作母機。此外近代材料科學的蓬勃發展不但使家居工業的材質多樣化，更成就了許多其他產業如電子業、雕刻業、模具業、運動器材業、塑膠業等。然而此等行業如欲生產出具有經濟效益之產品，無一不需在製造過程中採用電腦數控機械。

機械產業乃為一國工業發展的基石，其技術的沿革發展更代表一國國力的象徵，機械工業幾乎涵蓋了人類各項需求，運用極為廣泛。機械工業為工業之母，其在工業的發展與促進經濟成長與對外貿易過程中，扮演關鍵性的角色，工業發展所需研發、生產、製造、服務的原動力就是機械設備，其特性與各種下游應用產業如航太及國防工業、汽車工業及一般機械、金屬品加工業等的發展息息相關，因此機械產業的發展對台灣整體工業產值的擴增與附加價值的提升有著深遠的影響。家居工業為人類基本工業，整體而言，工業只要更進步，則無法不依賴機械，人類只要存在，家居需求必然發生，相關之材料亦將永遠存在。

過去幾年受到金融海嘯、歐債危機等影響，全球機械業景氣呈低迷狀態，產值亦呈現下滑狀態，惟隨著金融海嘯、歐債危機逐漸淡化，全球經濟開始回溫，激勵企業投資意願，台經院指出，2016 年全球機械業恢復成長局面，產值達 12,312 億美元，年增率 2.1%。加上美國開始進行縮表、升息等措施，而其他主要經濟體亦不再採取量化寬鬆，轉為逐步、穩健的貨幣緊縮政策下，顯示全球經濟已明顯好轉，預計 2019 年全球機械業產值將可達至 13,532 億美元，維持溫和成長趨勢。

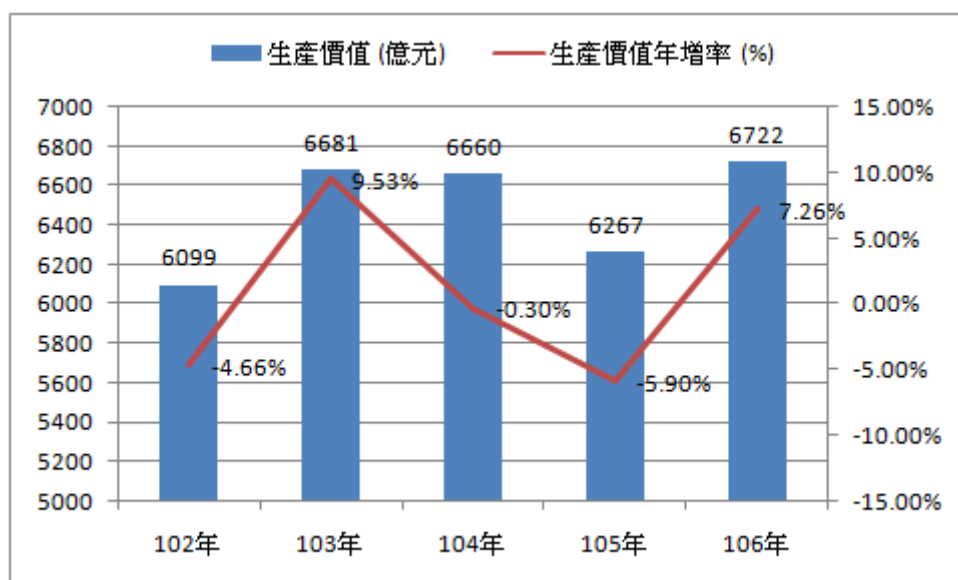
2015~2019全球機械業產值及其年增率



資料來源：2017 機械產業年鑑(經濟部技術處)

台灣方面，近幾年國內機械產業受到全球經濟成長趨緩，企業投資保守，加上日本首相安倍晉三上台後開始推動「安倍經濟學」，造成日圓大幅貶值，嚴重威脅台灣機械業的出口競爭力，尤以工具機業受影響最深。另中國為扶植當地機械業，在十二五計劃後更加積極推動機械業的進口替代，也同時衝擊到台灣機械業的出口表現，造成近幾年台灣機械業景氣處於相對低迷態勢。經濟部統計處指出，台灣 2016 年機械業產值約 6,267 億元，雖較 2015 年減少 5.90%，惟自 2017 年起，因應全球經濟明顯好轉，且中國也一反以往的進口替代政策，轉為擴大進口採購，同時美國的製造業回流，帶動台灣機械業的外銷訂單明顯增加，加上在政府推動一例一休迫使企業增加設備以提高生產效率下，使機械設備的生產規模明顯上揚，2017 年台灣機械業產值上升至 6,722 億元，增加幅度約 7.26%。2018 年則預期可持續受惠全球經濟好轉，國際企業對設備支出增加之帶動下，將可提高台灣機械設備製造業之產、銷值，預期可延續 2017 年之成長趨勢。

2013~2017台灣機械業產值及其年增率



資料來源：經濟部統計處整理(2018/6)

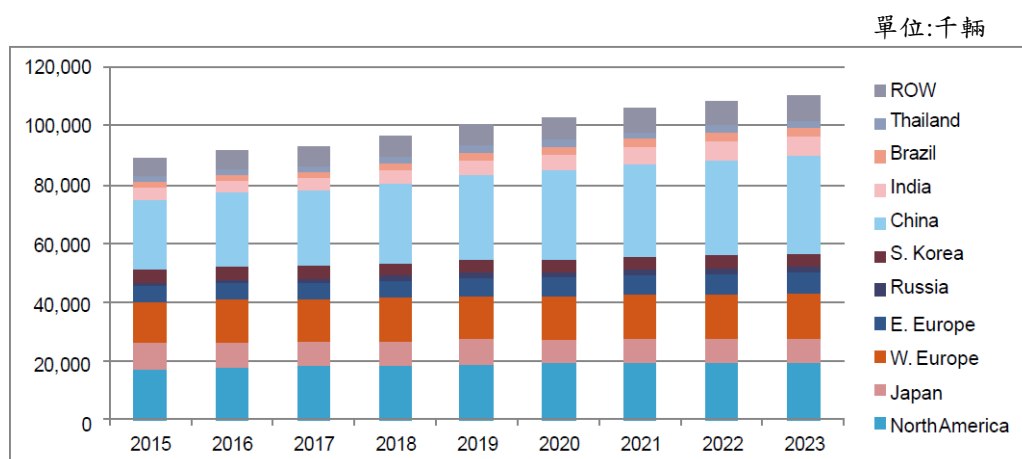
B.工具機應用於汽車產業

台灣工具機之應用產業從早期之金屬精密加工已逐步涵蓋至國防、航太、汽車、3C、半導體、軌道車輛等，應用領域廣泛，由於工具機之製造過程複雜，所需之零組件數量龐大，必須仰賴協力廠供應，上游原料除了控制器須依賴進口外，其餘包括傳動與空壓元件、金屬零組件、鑄鐵、刀庫等，台灣工具機產業具有完整之中間體系，且上下游關係緊密，因此原料供應可自給自足。

目前台灣工具機廠商在汽機車零組件之應用成熟，佔多數廠商營收30~60%不等，包括汽缸、曲柄軸、保險桿、模具、碟煞盤、輪胎模具及鋁輪圈等，均可透過工具機做大量及精準之切削與量產。除外，航太及頁岩油領域台灣工具機廠亦開始有產品切入。

根據世界汽車組織 OICA 預測，未來全球汽車產業市場仍維持穩定成長態勢，2019 年全球汽車銷售量將達到 100,000 千輛，主係新興市場及東協國家需求所帶動，中國大陸雖轉向中低速增長，由於其廣大之整車市場規模，仍對市場具備高度影響力。2023 年全球對於汽車之需求將進一步增加，預計將來到 110,000 千輛之規模，包括中國大陸龐大之消費規模及金磚四國中的巴西、印度及東南亞國家之經濟成長，將提供充沛之汽車消費力道。

2015~2023全球車市銷量

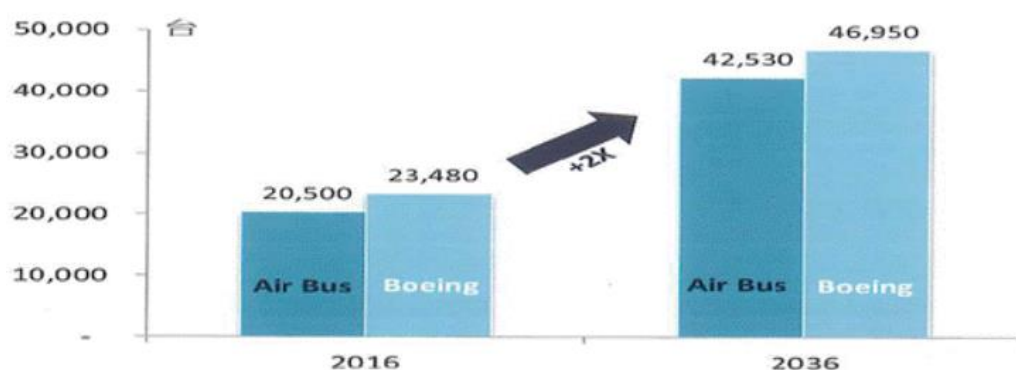


資料來源：OICA、LMC、IEK of ITRI (2017)

C.工具機應用於航太產業

據全球兩大飛機製造商空中巴士(Airbus)及波音(Boeing)公司的預測，2036 年全球機隊總數將增加一倍，分別達到 42,530 台、46,950 台，其中以亞太地區為最大市場，單走道的飛機為市場主流，占全球新增飛機數量的七成以上，主要成長的動能來自於廉價航空，因其便宜的機票與世界經濟體旅遊相關行業的消費成長，推動航空旅遊需求增加，本公司複合材料加工機及金屬加工工具機，可應用於航太產業上，故近年來本公司透過海外佈局將產業延伸到航太相關供應鏈產業。於 106 年起已展現合併綜效，預期本公司航太相關應用工具機，將隨國際航太產業高成長動能成長。

兩大國際航空公司預估2016-2036年全球機隊數量

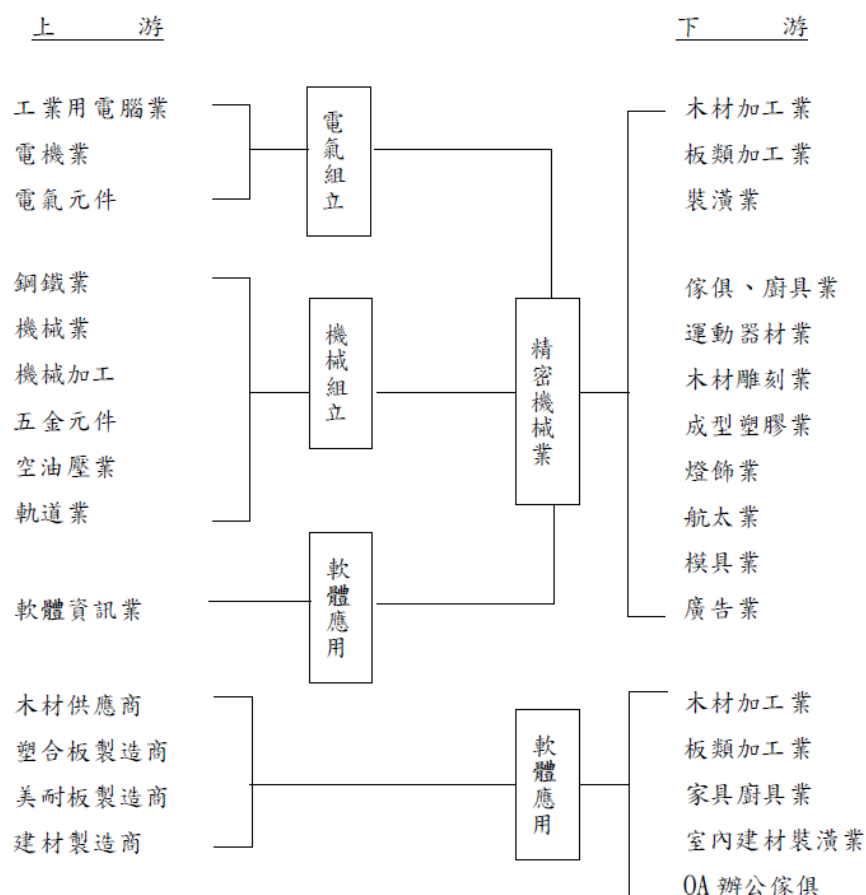


資料來源：Boeing、Airbus (2018年1月)

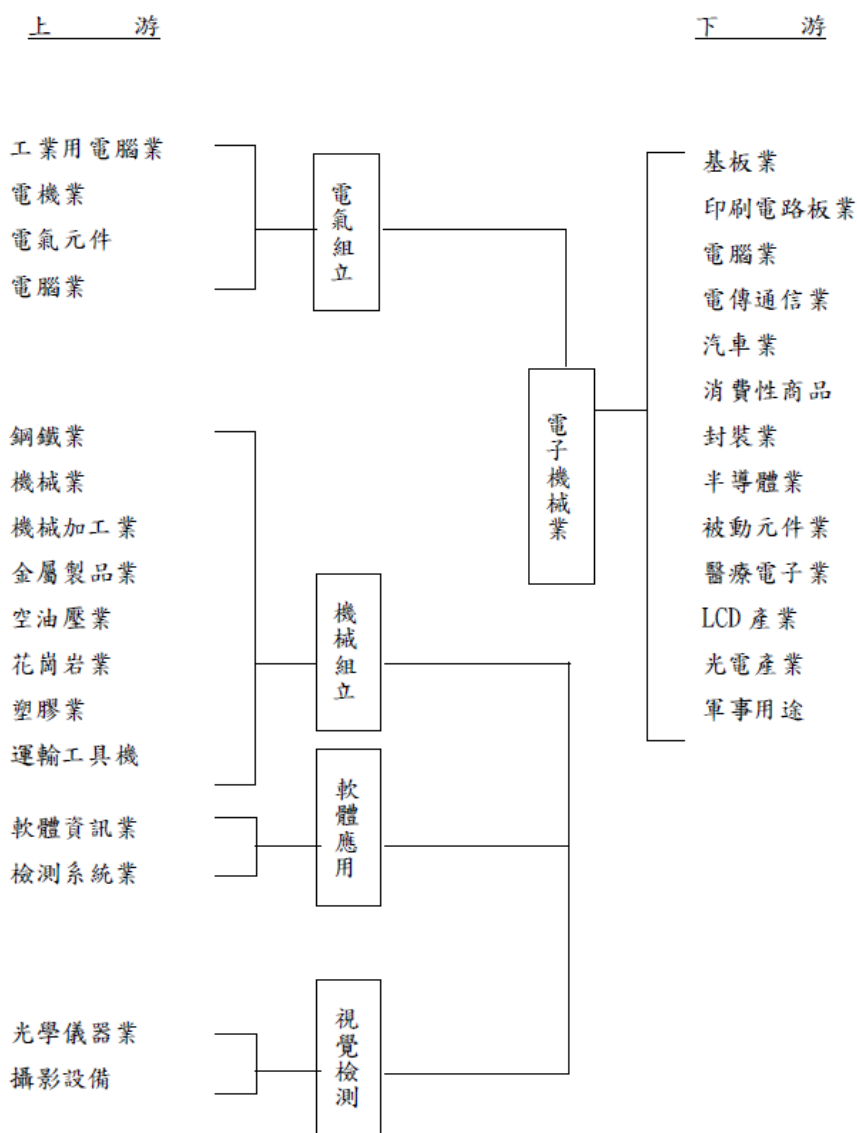
(2) 產業上、中、下游之關聯性

A. 精密機械及板材業

台灣精密機械的製造過程主要係由產品設計開發開始，接著相關零組件之外包採購及品檢，再經由精密組裝及測試而成，就機械組裝部份大致可分為三階段，分別為電氣組立、機械組立及軟體應用（CNC 機種適用），其上游主要為專業分工之機械、電機零組件供應商及資訊業，而下游則為非鐵金屬材質加工及應用的產業。精密機械及其週邊產品板材業之上、下游產業關聯性如下：



B. 電子機械業



(3) 產品之各種發展趨勢：

A. 機械

(A) 精密機械

本公司生產之電腦數控加工中心價格多介於美金十萬至二十萬元間，主要根據客戶生產過程中非金屬纖維材質裁切、研磨、鑽孔及鉋花等各自不同加工需求設計製造，其功能最高可進行五軸加工。未來隨著工業產品更複雜變化，五軸加工中心勢成市場爭相追逐之高附加價值機種。此外由於電腦數控加工中心之興起，已使在人工成本日漸高昂的已開發國家及開發中國家，各行各業無不思索如何以更自動化、更精密快速之現代化機械來取代舊式半人工加工機械，以生產更具競爭力之產品。本公司經十餘年研發及技術紮根的雄厚基楚，除了可面對各種客戶對加工中心更嚴苛的五軸加工機需求，更提供產業升級中中小企業對自動化機械的期待。因此電腦數控加工中心絕不再僅是大型製造業及精密工業的需求，而是產業升級中全面且不可或缺的機型。此一趨勢將使本公司

機械發展的空間再創造出價位在十萬美元以下可量產的機型及價位在二十萬美元以上特殊規格的高級機型。

另本公司透過全球佈局，於 104 年 8 月及 106 年 3 月分別新成立孫公司德國精密機械廠商 Monforts 及 Matec 後，成功將目前已有之高階五軸複合材料精密工具機產品，由木工以及複合材料加工設備市場，推展到航太與汽車應用領域，產品主為量身定製之機床，包括 CNC 迴轉工作機台、動柱型工具機及龍門系列工具機等，且適用材料由木器及複合材料推展到鋼鐵及其他非鐵金屬等。

(B)電子機械

台海兩岸印刷電路板產值居世界領先地位，而印刷電路板主力加工機械之一即為鑽孔機、成型機，此類機械特性為高精度、高轉速，且使用者均需大量加工，因此穩定性需求亦高，而在市場龐大、競爭激烈的環境下，降低成本及配合客戶製程技術，不斷提昇產品品質將是未來的發展趨勢。

B. 板材

台灣家具及建築裝潢所需之天然纖維板材原料由於台灣環保政策禁止林木砍伐，幾乎百分之百仰賴進口。此類原料早期皆以各種實木為主，近十餘年來則因 OA 辦公家具、歐化廚具受到消費者青睞，使得美耐板材質之原料日益普遍。未來則因消費者及政府對公共安全之重視，具防火性材質之原料將在市場上扮演極重要的角色。為定位本公司為專業機械公司，2013 年 5 月轉投資台幣 5000 萬元成立育德實業股份有限公司，承接本公司板材事業部業務，專職經營板材事業，並自 2013 年 8 月起正式營業。

(4)產品之競爭情形

A. 機械

(A)精密機械

本公司生產之主力機種為木工機械中附加價值最高之電腦數控加工中心，在國內生產類似產品之同業極少，其規模尚不足與本公司競爭，因此在國內市場幾乎百分之九十為本公司產品。台灣木工機產值在世界僅次於德國、義大利、中國佔世界第四位，而外銷值更超越日本佔世界第四位。在德、義等國知名木工機大廠中生產與本公司同類之機型者計有德國 HOMAG、IMA、MARKA、REICHENBACHER；義大利 CMS、SCM；美國 KOMO 等。本公司為拓展外銷市場，分別在德國、美國設立子公司就近行銷及提供售後服務，已於歐美市場佔有一席之地。此外，本公司以精良穩定的品質及靈活的行銷策略，在美國市場更成為電腦數控加工中心銷售量最高之進口品牌。台灣木工機械當前所面臨之最主要問題，如缺乏國際行銷人才面對歐美市場，大陸市場如何加強經營及減少大陸木工機械對台灣產品之威脅，台幣升值，業界應如何因應等，均是業界關切之問題。本公司精密機械應用廣泛，種類繁多，除穩固現有通路，將繼續深耕大陸、東南亞、巴西，另開發印度市場，設計適合當地的機種，並透過代理銷售行銷。大陸廠積極增設行銷服務據點，開發適合當地客戶等級之新機種，全力衝刺內需市場，台灣廠持續研發高附

加價值之產品，增加利潤。ECFA 之簽訂，對機械設備業拓展大陸市場有所助益。

另本公司透過全球佈局新成立孫公司德國精密機械廠商 Monforts 及 Matec 後，成功將目前已有之高階五軸複合材料精密工具機產品切入航太與汽車應用領域，產品主為量身定製之機床，包括 CNC 迴轉工作機台、動柱型工具機及龍門系列工具機等，主要客戶包括飛機製造商空中巴士(Airbus)及波音(Boeing)公司、汽車製造商 BMW、Volkswagen 及 Rolls Royce 公司，拓展航太與汽車市場。

(B)電子機械

本公司在電子機械中之主力產品為印刷電路板鑽孔機及成型機，目前在市場上品質深獲肯定且市佔率極高的產品，這都是二十餘年研發技術所累積的成果，而其主要零組件之主軸已研發成功並部份自製，將可有效降低成本，未來將擴增其他關鍵零組件自製率，成為最大的競爭利基，而目前 PCB 產業大量外移至大陸，本公司於大陸上海、北京、深圳均有行銷服務據點，可快速滿足客戶的需求，創造競爭優勢。隨著全球金融海嘯逐漸遠離，印刷電路板產業擴大設備採購商機，以及中國大陸持續推動擴大內需政策，本公司將持續全方位培訓生產、行銷、服務人才，增設服務據點，滿足客戶需求，以擴大市場佔有率。

B.板材

板材市場由於產業進入障礙低，競爭者眾，其中美耐板均由歐洲供應，木材雖全球林產資源豐富地區在台灣均有市場，但仍以美洲材為主，本公司在歐洲及美洲均設有子公司，在貨源取得上及價格上均較同業佔有優勢，且在國內台北、台中、高雄已建立完整之電腦連線儲運中心及銷售網路。本公司為整合板材庫存管理，已完成建立國內發貨中心，將分散於台灣北部、中部及南部各倉庫之存貨集中管理，降低倉儲成本。而競爭同業大多仍屬地域性家族或個人公司，尚不足對本公司造成巨大競爭壓力。

3.技術及研發概況：

(1)技術層次及研究發展

展望未來產業機械發展趨勢將逐漸朝自動化、電腦化機械提升，而本公司多年來在研發設計上投入的心力及設備，將是未來開發新機種之原動力，在精密機械方面，本公司近年來開發成功各式 CNC 五軸加工機、空氣軸承 (AIR PAD)、水冷式高速主軸、動柱式五軸機、傾斜式五軸機、CAD/CAM 軟體等研發實績，在電子機械方面，多年來陸續開發印刷電路板鑽孔機、成型機及文字噴印機等，顯見本公司投入關鍵性零組件開發之努力，及新產品研發之實力。精密機械及電子機械經由設計開發及零組件採購後，中間製程需要專業技術人員進行細心組裝及精密檢測，本公司技術品管人員流動率甚低，且頗為重視人員專業技術培育訓練，除了國內學術機械訓練課程外，尚提供國外機械專業研討機會，其多年培訓累積之專業技術經驗，使本公司成為通過德國 ISO-9002 認證及歐洲 CE 認證之精密機械廠。

本公司以其全球化經營管理及產業趨勢判斷，自 66 年起成立北、中、南行銷據點，首開「木工機械全省巡迴展覽」的新行銷模式，並於 82 年起分別於歐洲、美洲及新加坡設立子公司，利用電腦化管理系統，掌握生產、銷售

及物管等控管流程，經由國際市場資訊之回應，慎選利基產品及運用產品銷售策略。86年起更投入電子機械之研發，由於台灣是世界第三大之PCB生產國，又接近大陸市場，且機械產業之售後服務向來為客戶決定購買的因素之一，本公司將因接近市場，能提供客戶整合性之技術資訊服務，使公司更有利基朝國際化發展。

未來研究發展之方向：

- A. 柔性頭組加工機開發
- B. NC 系列自動上下料整線機開發
- C. 入門版五軸機(Fagor 控制器)開發
- D. 高精度主軸頭組開發
- E. 永磁式高速主軸開發
- F. 寬幅單色快速噴印自動化線開發

(2) 研究發展人員與其學經歷

單位：人

學歷別 \ 年度	105 年底	106 年底	107 年截至 5 月 31 日
碩士(含以上)	38	40	40
大專	47	52	51
高中職(含以下)	2	4	4
合計	87	96	95

(3) 最近五年度每年投入之研發費用

單位：新台幣仟元

項目	102 年度	103 年度	104 年度	105 年度	106 年度
研發費用	73,011	90,964	76,010	75,374	79,029
營收淨額	3,164,908	3,268,623	3,136,687	3,697,479	4,465,134
研發費用/營收淨額比率	2.31%	2.78%	2.42%	2.04%	1.77%

資料來源：經會計師查核簽證之合併財務報告。

(4) 最近五年度開發成功之技術或產品

年度	研究發展成果
102 年度	<ul style="list-style-type: none"> ➢ 捲對捲 PCB 軟板雷射成型及鑽孔機 ➢ 電流接觸式電路板定高加工機 ➢ 電腦裁板機 ➢ 整線式板材兩面加工機開發中 ➢ 簡易版 PTP&OWEN 機 ➢ 高精度航太五軸加工機 ➢ Cold Saw 性能提升案 ➢ 寬幅捲式噴繪機 ➢ 輕型廣告切割機開發中 ➢ 剛性攻牙系列主軸 ➢ 線性馬達開發中

年度	研究發展成果
103 年度	<ul style="list-style-type: none"> ➢ 高速成型機(50m/min) ➢ CCD 鑽孔機 ➢ 印刷薄板加工機 ➢ 動柱式實木五軸加工機 ➢ 鋁合金五軸加工機 ➢ CNC 方形樺孔機 ➢ 輕型廣告切割機 ➢ 自動上下料噴繪系統 ➢ BT30 DC 主軸開發 ➢ FANUC 剛性攻牙系列主軸開發
104年度	<ul style="list-style-type: none"> ➢ 油墨雷射重工機 (Laser repair) ➢ 電路板加工設備製程資訊整合系統 ➢ 商用廚櫃軟體與機台整合開發 ➢ 浮動智慧分區吸著雷射加工機 ➢ 整線高速線性馬達加工機 ➢ 線馬數位紡織印花機 ➢ 超高 Z 軸航太船舶五軸加工機 ➢ 高速 UV 數位噴繪機 ➢ ISO 20 永磁主軸開發
105年度	<ul style="list-style-type: none"> ➢ 穿越式輕型加工機開發 ➢ PTP3012 鑽孔機開發 ➢ G448 機台開發 ➢ SpectraPlus 整線機開發 ➢ 鋁板疊層切削機開發 ➢ KS4600 貼邊機技轉案 ➢ HSK63FDC 主軸開發 ➢ HSK40EDC 主軸開發 ➢ HSK50EAC 主軸開發 ➢ 新版 SoCJetting 主板開發
106年度	<ul style="list-style-type: none"> ➢ 穿越式輕型加工開發 ➢ 高速多頭鑽孔機開發 ➢ 機台聯網系統開發 ➢ 智機化門板生產線開發 ➢ UV 廚櫃箱體噴印自動化 ➢ UV 板邊噴印自動化機台開發 ➢ 永磁主軸剛功功能開發
107年截至公 開說明書刊 印日止	<ul style="list-style-type: none"> ➢ 柔性頭組加工機開發 ➢ NC 系列自動上下料整線機開發 ➢ 入門版五軸機(Fagor 控制器)開發 ➢ 高精度主軸頭組開發 ➢ 永磁式高速主軸開發 ➢ 寬幅單色快速噴印自動化線開發

4.長、短期業務發展計畫：

(1)短期業務發展計劃

A.生產方面

- (A)本公司為因應精密機械應用領域日益廣泛以及台灣電子業之蓬勃發展，各電子廠商紛紛擴增產能，預期對電子設備及精密機械之需求將隨之增加，而本公司現有產能將略嫌不足，因此規劃增加機械組裝之生產廠區及原物料倉，以期增加產量強化競爭力。
- (B)依據銷售狀況及市場調查結果除訂單式生產外，另依產能設計數種規格化及標準化機型，採計劃性生產排程以提高產能利用率，降低生產成本，期以產品價格及性能優勢，提高市場占有率。
- (C)在考量成本及中國大陸對刀具市場之龐大需求，本公司預計將刀具生產移往大陸，由子公司生產，原刀具廠廠房則做為精密機械及電子機械零組件加工廠，以便掌握機械零組件品質並降低成本。

B.研發策略

(A)加強關鍵零組件之研發

主軸高速化：本公司以自行研發技術為基礎，結合工研院機械所與學術界合作，已開發完成氣冷式 10Hp，24000rpm 高速主軸，並使用較高層次技術之油脂潤滑方式，短期內將繼續完成 15Hp，24000rpm 油霧與油脂等產品。

進給高速化：切削進給與移動過程中時間的節省，將是未來趨勢之一，本公司計劃投入進給技術研發，以提昇產品競爭力。

(B)新產品線的研發

運用核心技術及國外技術合作研發下列新產品：

- a.柔性頭組加工機開發
- b.NC 系列自動化上下料整線機開發
- c.入門版五軸機(Fagor 控制器)開發
- d.高精度主軸頭開發
- e.永磁式高速主軸開發
- f.寬幅單色快速噴印自動化線開發

- (C)除持續推行員工教育及專業技能訓練，並不定期安排員工參與國際性技術研習課程，以提升人員專業素養外，另計劃延聘技術、科技等專業工程師投入研發陣容。

C.行銷策略方面

- (A)強化歐、美、東南亞及大陸地區海外子公司之開發市場能力，增聘業務及技術人員，提供快速且良好的銷售及售後服務。另就地蒐集新產品市場及應用技術發展資訊，提供製造設計研發單位之參考。

(B)增設國內外銷售服務據點，除就近提供產品銷售及售後服務，以滿足客戶需求，強化自有品牌形象外，另透過地區性市場資訊之蒐集與掌握，隨時提供新產品之訊息，以發揮研究開發及產銷協調之互動功能。

D.經營管理方面

(A)建立全球資訊網路，建置視訊會議系統，進行即時性管理，以節省管理成本。

(B)加強庫存及應收帳款管理，減少資金需求，降低資金成本。

(2)長期業務發展計劃

A.生產方面

(A)本公司預期逐步增加 CNC 機械產量之比重，使公司自有品牌機械行銷國內外，以提高市場占有率，並擴建國內機械生產廠房，以增加機械產能。

(B)基於地區性生產消費因素、因應未來可能之國際保護政策施行以及接近市場掌握銷售通路等因素考量，未來計劃尋找適當海外組裝工廠，就近利用當地生產資源、降低生產成本，以增加產品線之深廣度，使公司能夠成為具國際知名度的專業 CNC 機械製造商。

B.產品研發能力

(A)持續針對 CNC 機械新功能或關鍵零組件進行開發，尋求替代進口之相關零組件，以強化 CNC 機械製造技術能力，提昇產品品質。

(B)經由印刷電路板鑽孔機及成型機等機械之開發成功及量產，使公司順利跨足電子機械事業的領域，隨著電子業景氣的蓬勃發展，相關電子機械之需求將相對增加，本公司未來計劃和工研院機械所等相關單位合作朝著一系列電子產業相關機械之研發為目標，如主機板、半導體等產業相關電子機械設備，預期配合國家經濟發展政策，以自製機械替代進口，提昇國家競爭力。

C.行銷策略方面

除強化世界各地區行銷據點之銷售業績外，另考量各地區銷售客戶群多寡程度、安裝技術指導及售後維修服務等因素，計劃於海外重要市場地區設立技術支援中心，就近提供技術及零件服務，以滿足客戶需求及維持公司品質形象。

D.經營管理方面

未來規劃海外子公司及海外組裝工廠進行電腦連線作業，不僅可以即時管理海外轉投資事業概況，有助於產品行銷、成本控管及資金管理作業，將台灣總公司升級為研究發展、製造與財務控管中心，另可迅速掌握各地市場資訊、新產品設計與技術、及市場策略等訊息，以因應全球經濟詭譎多變的環境，如此管理模式可為未來跨國性企業管理鋪路。

(二)市場及產銷概況

1.市場分析

(1)主要商品之銷售地區

單位：新台幣仟元；%

銷售區域		105 年度		106 年度	
		營收金額	比例	營收金額	比例
內銷		860,438	23.27	1,100,695	24.65
外銷	亞洲	1,037,119	28.05	1,259,756	28.21
	歐洲	359,585	9.73	610,111	13.66
	美洲	693,266	18.75	681,922	15.27
	其他	747,071	20.20	812,650	18.21
	小計	2,837,041	76.73	3,364,439	75.35
合計		3,697,479	100.00	4,465,134	100.00

(2)市場占有率

A.精密機械：木工機械產品種類繁多，國內多屬小規模廠商，大多只能生產或代理銷售部份機種，根據中華木工機械發展協會廠商名錄資料，國內自行製造或代理銷售 CNC 機械廠商除恩德外，尚有中工機械、長風、鑽茂等公司。至於德、義等國知名木工機大廠中生產與本公司同類之機型者，計有德國 HOMAG、IMA、MARKA、REICHENBACHER，義大利 CMS、SCM，美國 KOMO 等公司。

B.電子機械：PCB 機械國外知名廠商有日本 HITACHI、德國 SCHMOLL 等公司，台灣同業則為大量、東台、瀧澤等公司。

(3)市場未來之供需狀況與成長性

A.機械

(A)精密機械

本公司精密機械主要係電腦數控金屬、非鐵金屬及複合材料加工機，主要分為木工機械、複合材料加工機械、及金屬加工機械。各項機械說明如下：

a.木工機械

本公司主要為木工機械中附加價值最高之電腦數控加工中心及主軸，在國內生產類似產品之同業極少，且規模尚不足與本公司競爭，因此在國內市場佔有率有百分之九十為本公司產品。台灣木工機械從前以內銷為主，隨著傢俱、木器業外移至東南亞及大陸，轉而以主攻外銷市場至今，東南亞及大陸已成為台灣傳統木工機械最重要的市場；電腦數控及自動化機械，一向以歐美為主，近幾年來東南亞已有需求增加之趨勢；DIY 機械則一向是外銷導向，地區則以北美及歐洲為主要市場，其間可以用目標市場的差異而有所區分。依據海關出口統計資料，主要外銷市場為北美（美國及加拿大），大陸及東南亞地區（越南、馬來西亞、印尼、泰國等）（詳下表），其中絕大部分為低單價之鋸床、木工車床等 DIY 機械為主，次為高附加價值之加工機械。木

工機械除主要外銷市場外，印度、土耳其、俄羅斯及東歐等開發中國家，則為台灣機械業者外銷的另一新興市場。

台灣木工機械自 82 年產值突破新台幣 100 億元後，發展至今台灣木工機械已成為全世界第三大出口國，僅次於德國及義大利。台灣木工機械隨著建材、傢俱業外移東南亞與中國大陸後，加以歐、美國家亦將生產基地轉移至此，因此該地區木工機械之需求乃大幅成長，由於東南亞國家及中國大陸皆為華人社會主導工商業發展，文化及生活習慣類似，台灣在此順利打開了外銷市場。近年來由於國內業界惡性競爭下，獲利情形不佳，導致東南亞出口比例下降；反之對中國大陸出口值卻呈大幅成長，該地區對於建築、裝潢業需求殷切，而帶動木工機械業之發展，過去幾年來僅次於美國居木工機械出口第二大市場，但自 99 年起已超越美國居台灣出口第一位。

而全球外銷最具代表性之國家如德國、義大利及台灣，由於美國目前均以北美市場為主而外銷仍少，而德、義、台灣三國，台灣與義大利產品外銷競爭較為激烈。

主要進、出口國家（地區）排名

單位：%

	2013年	2014年	2015年	2016年	2017年1~7月
前五大進口國	日本(26.65)	日本(34.05)	中國(30.01)	中國(37.31)	中國(42.42)
	中國(25.82)	中國(22.79)	日本(24.88)	日本(25.44)	日本(29.95)
	德國(12.68)	德國(11.19)	德國(15.25)	德國(15.58)	德國(10.79)
	瑞士(9.16)	英國(7.37)	南韓(6.63)	義大利(5.9)	義大利(5.28)
	英國(7.7)	美國(4.97)	英國(6.06)	瑞士(4.12)	美國(2.4)
前五大出口國	美國(34.78)	美國(36.11)	美國(37.76)	美國(42.22)	美國(40.8)
	中國(17.73)	中國(20.62)	中國(15.49)	中國(14.34)	中國(16.96)
	越南(5.26)	越南(5.2)	越南(6.89)	越南(7.4)	越南(6.17)
	加拿大(4.22)	加拿大(4.36)	加拿大(5.05)	加拿大(4.75)	加拿大(5.05)
	泰國(3.99)	印尼(3.49)	印尼(3.29)	德國(2.94)	德國(3.95)

資料來源：中華民國海關進出口磁帶資料，台經院產經資料庫整理(2017/8)。

b. 複合材料加工機械（可應用於汽車及航太產業相關供應鏈設備及車體之加工）

台灣工具機之應用產業從早期之金屬精密加工已逐步涵蓋至國防、航太、汽車、3C、半導體、軌道車輛等，應用領域廣泛，由於工具機之製造過程複雜，所需之零組件數量龐大，必須仰賴協力廠供應，上游原料除了控制器須依賴進口外，其餘包括傳動與空壓元件、金屬零組件、鑄鐵、刀庫等，台灣工具機產業具有完整之中間體系，且上下游關係緊密，因此原料供應可自給自足。

目前台灣工具機廠商在汽機車零組件之應用成熟，佔多數廠商營收 30~60% 不等，包括汽缸、曲柄軸、保險桿、模具、碟煞盤、輪胎模具及鋁輪圈等，均可透過工具機做大量及精準之切削與量產。除外，航太及頁岩油領域台灣工具機廠亦開始有產品切入。

根據世界汽車組織 OICA 預測，未來全球汽車產業市場仍維持穩定成長態勢，2019 年全球汽車銷售量將達到 100,000 千輛，主係新興

市場及東協國家需求所帶動，中國大陸雖轉向中低速增長，由於其廣大之整車市場規模，仍對市場具備高度影響力。2023 年全球對於汽車之需求將進一步增加，預計將來到 110,000 千輛之規模，包括中國大陸龐大之消費規模及金磚四國中的巴西、印度及東南亞國家之經濟成長，將提供充沛之汽車消費力道。

此外，2017 年 11 月歐盟執委會提議，2030 年歐盟註冊的新款轎車、廂型車二氧化碳平均排放量，必須較 2021 年減少 30%，2025 年就必須先達到較 2021 年減排 15% 的目標，且依據巴黎協議，歐盟承諾 2030 年底以前，溫室氣體排放量將較 1990 年水準削減至少 40%，運輸業約占歐盟四分之一的溫室氣體排放量，單是道路運輸就占總量的 22%，因此歐系汽車大廠亦開始擴大投資電動車。

c. 金屬加工機械（主要應用於航太產業及汽車產業客戶）

由於航機從訂購至交機需要數年時間，航太製造業產業景氣循環之振幅較需求端航空運輸業平緩，但仍與全球總體經濟及航空載客量息息相關，依據 Airbus 及 Boeing 公司之市場預測報告，未來 20 年 (2015~2034) 航空旅客周轉量平均年成長率為 4.6%~4.9%，全球新客機需求則約 32,000~38,000 架，市場價值高達美金 4.9 兆~5.6 兆，其中亞太地區的新機需求最為旺盛，產值貢獻達 40%，衍生航太製造業商機。

另汽車零組件產業供應鏈完整，多屬於中小型企業，汽車零組件產業具有少量多樣、彈性製造的優勢，近年來廠商不斷投入研發與提升生產技術，具備國際競爭能力與進入國際車廠供應鏈。國產零組件市場變化受到國內整車零組件需求與外銷市場影響，國內整車零組件需求一方面受到整車銷售量影響，另一方面亦與國產化率相關。2016 年全球景氣成長趨緩影響汽車零組件外銷表現，產值新台幣 1,964.2 億元，2017 年因對北美與新興國家市場出口增加，產值新台幣 2,009.4 億元，較 2016 年成長 2.3%，展望未來，汽車零組件將朝向模組化、智慧化、電動化與輕量化發展，因應新興國家汽車低價化、小型車、多功能車輛需求與先進國家汽車零組件高值化、新能源與電動車輛等多樣化需求，汽車零組件廠商宜朝模組化或系統功能發展，投資智慧製造技術，提升產品附加價值與建立國際分工，才能維持產業競爭優勢與企業獲利。

(B) 電子機械

本公司主力產品為印刷電路板之成型機及鑽孔機，在電子產品日新月異，用途越加廣泛，如 3C 整合趨勢產品、高畫質電視 (HDTV)、液晶顯示器 (LCD) 電視、多媒體音效、視訊產品、高速網路介面卡及各種 IC 卡陸續上市，還有個人電腦及筆記型電腦隨 CPU 等級不斷提昇而成長快速，其電腦週邊設備未來仍呈成長趨勢.....等。由於各種電子產品市場的持續成長，提供電子元件支撐及互連線路的印刷電路板業也呈穩定的成長。印刷電路板的產品品項眾多，國內目前從事此產品之產銷者眾，本公司主力產品為印刷電路板之成型機及鑽孔機，2013 年全球印刷電路板 (PCB) 產值 186 億美元，其中中國大陸、日本、台灣與韓國產值加總比重超過八成，中日台韓堪稱全球 PCB 生產最主要的基地。

顯示所有區域市場的廠商都已經從上一次經濟衰退中復甦。台灣電路板協會(TPCA)與工研院 IEK 的估計，2017 年台灣 PCB 產業產值達 6,192 億元，較 2016 年成長 9.5%。另隨著 PCB 產業邁向工業 4.0，運用 ICT 硬體、軟體與系統整合技術、使工廠生產行為具有感測聯網、資料蒐集分析、人工智慧虛實系統整合且具人機協同作業等特色，將帶領產業達到「智慧製造」，優化產線的產能配置及生產環節、自主調整上下游的供應配送，與即時追蹤生產履歷等特的產業革命。本公司目前所生產之成型機及鑽孔機，未來亦將伴隨印刷電路板產業之成長而成長。

B. 板材

本公司板材類產品主要有木材、各種高級建築材料及美耐板，此類產品目前市場需求值經估計約為 5,000,000 仟元，本公司金融風暴後銷售已呈現回溫，並將持續著重開發新商品，與供應商合作加強促銷，以增加板材類產品之營收。

(4) 競爭利基

A. 計劃性與彈性化生產，掌握市場先機

本公司多年來所累積 CNC 機種之研發設計經驗，除以彈性化設計因應多樣化之市場需求，滿足不同客戶之加工需求外，另將機械功能歸納分析開發設計模組化生產，降低成本，縮短機械開發時間，產品具價格、速度與彈性的優勢，並充分運用 CNC 精密機械之技術率先進入電子機械市場，掌握未來機械市場之先機。

B. 堅強的研發實力，產品屢獲肯定

展望未來產業機械發展趨勢將逐漸朝自動化、電腦化機械提升，而本公司多年來在研發設計上投入的心力及設備，將是未來開發新機種之原動力，在精密機械方面，本公司近年來開發成功「WOOD CAM 軟體」、「鉋花雕刻機 CAD/CAM 軟體」及「10Hp/2400rpm 主軸」等研發實績，在電子機械方面，成功開發出國內第一台「印刷電路板鑽孔機」。

C. 精密的組立技術及品管，產品品質穩定

精密機械及電子機械經由設計開發及零組件採購後，中間製程需要專業技術人員進行細心組裝及精密檢測，本公司技術品管人員流動率甚低，且頗為重視人員專業技術培育訓練，除了國內學術機械訓練課程外，尚提供國外機械專業研討機會，多年培訓累積之專業技術經驗，使本公司成為國內第一家通過德國 ISO-9002 認證及歐洲 CE 認證之精密機械廠。

D. 國內外行銷網路暢通，提供整合性服務

以本公司全球化經營管理及產業趨勢判斷，自 66 年起成立北、中、南行銷據點，首開「木工機械全省巡迴展覽」的新行銷模式，並於 82 年起分別於歐洲、美洲及新加坡設立子公司，利用電腦化管理系統，掌握生產、銷售及物管等控管流程，經由國際市場資訊之回應，慎選利基產品及運用產品銷售策略。86 年起更投入電子機械之研發，由於台灣是世界第三大之 PCB 生產國，又接近大陸市場，且機械產業之售後服務向來為客戶決定購買的因素之一，本公司將因接近市場，能提供客戶整合性之技術資訊服務，使公司更有利基朝國際化發展。

(5)發展遠景之有利、不利因素及因應對策：

A.有利因素

- (A)自有品牌及自有通路，本公司除建立良好的產品形象有利市場推廣外，同時致力於建立自有行銷通路，於國內及國際均建立綿密之行銷網路，有利於深耕市場掌握客源進而長期佔有市場。
- (B)多角化產品經營，營運風險低，本公司在機械類跨足非金屬精密加工機、印刷電路板加工機及相關刀具；板材類也分別有木材、美耐板、建材等，產品多元，不受單一市場景氣影響變化而影響公司營運。
- (C)具少量多樣之生產能力，本公司產品有數十種不同型態，在設計、生產模組化及完整的中衛零組件供應下能迅速滿足客戶不同需求。
- (D)產品品質優良，廣受肯定，本公司產品係通過 ISO-9002 及歐盟 CE 安全標準之電腦數控非鐵金屬加工機，有助外銷市場之拓展，其中有五項產品獲得國家精品獎，而 CNC 五軸非鐵金屬加工機更榮獲國家產品形象銀質獎，足見品質精良除獲政府肯定更廣受客戶喜愛。

B.不利因素

- (A)不同品牌產品同質性高價格競爭激烈、產品生命週期短。

因應對策：

- a.代理不同市場定位之國際性強勢品牌，建構完整產品線。
- b.積極開發外銷市場，布建多品牌的產品型態。
- c.強化自有產品 Flsah Content 之差異化行銷模式，提升其銷售價值。
- d.建立並經營長期發展之客戶與供應商關係。

- (B)電子機械關鍵零配件之高速氣浮式主軸及控制器，全世界供應商有限。

因應對策：

本公司擁有充份研發人才，已著手進行其中主軸項目之開發，並獲致初步成果，待量產後將可消除配件供應有限之不利情況。

- (C)現有競爭者規模愈來愈大，且與上游 FAB 廠多已結合策略聯盟夥伴。

因應對策：

加強與客戶的合作往來，除致力於提高良率、縮短交期以滿足客戶要求外，也引進國際大廠為策略聯盟夥伴，以強化雙方合作關係。

- (D)印刷電路板業因競爭激烈，生產技術進步極快，為配合產業發展，其對相關生產設備亦要求快速提昇功能。

因應對策：

因應機械產品於市場之生命週期較短，本公司除增加研發支出外，並與國外取得技術合作，配合產業發展。

- (E)板材類產品多為進口，故匯率變動對公司獲利有極大影響。

因應對策：

本公司及其子公司除與供應商維持良好合作之關係外，亦隨時密切注意外匯市場資訊，採平穩的採購策略，藉以降低匯率波動所產生之不利影響。

2. 主要產品之重要用途及產製過程

(1) 產品用途

A. 機械

(A) 供自動化生產過程中金屬及非金屬纖維木質之裁切、研磨、鑽孔、成型及鉋花等各不同加工需求，可供傢俱業、電子業、模具業、雕刻業、運動器材業、塑膠業、汽車業及航太業等使用。

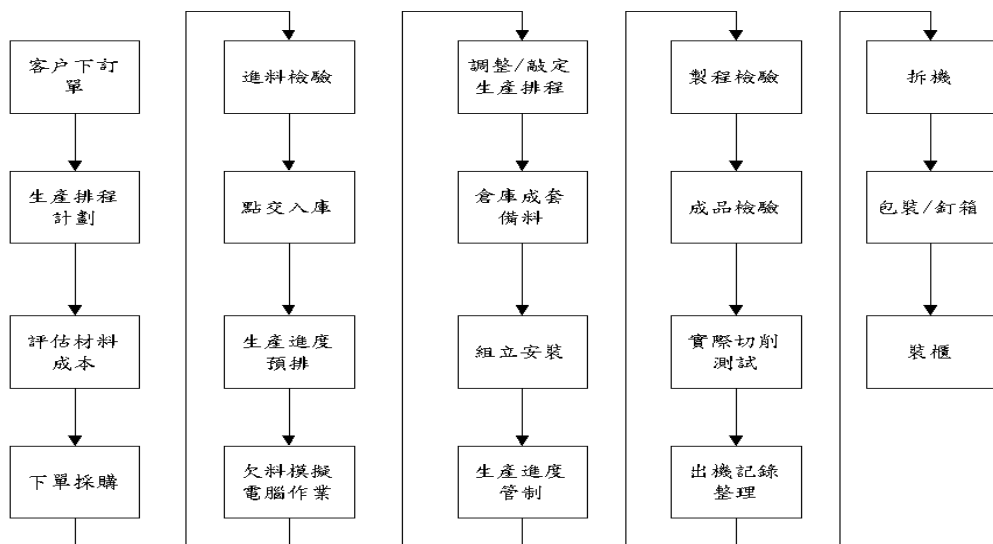
(B) 提供上述機械各項功能使用時所需之平刀及型刀。

B. 板材

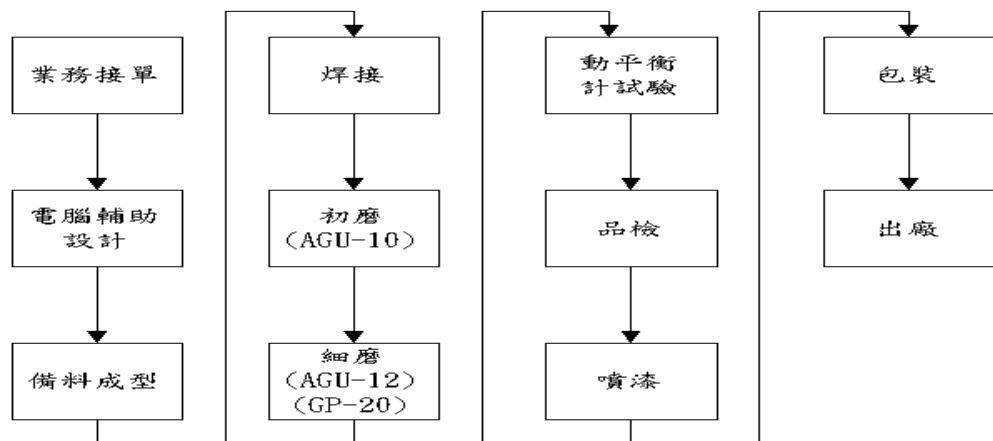
供製造家庭、辦公室、商業場所內部陳設用品及裝潢用。

(2) 產製過程：

A. 機械



B. 板材



3.主要原料之供應狀況：

本公司機械原料達數千種，其中主要之材料係鑄鐵、花崗岩、控制器、馬達、主軸、滾珠螺桿等，供應商除國內外亦遍及日本、德國、法國等先進國家，由於本公司經營 CNC 機械已有二十餘年歷史，與供應商已具備長期配合之良好關係，在品質上、價格上、售後服務上均能符合公司需要，尚未發生停工待料情況。

4.最近二年度主要產品別或部門別毛利率重大變化之說明

(1)最近二年度毛利率變動狀況：

單位：新台幣仟元

年度	105年度	106年度
銷貨收入	3,697,479	4,465,134
營業毛利	1,234,498	1,335,998
毛利率%	33.39%	29.92%
毛利率變動率%	(10.39)%	

變動說明：

106 年度之毛利率較 105 年度減少約 10.39%，主係本公司於 104 年 8 月及 106 年 3 月分別新成立孫公司德國精密機械廠商 Monforts 及 Matec，順利切入到航太與汽車應用領域之金屬工具機產業，由於航太與汽車應用領域之機械毛利率較高，Monforts 於 105 年較 106 年出售較多高毛利航太產品故使 105 年毛利率呈現較高水準，從 105 年度占整體比重的 33.39% 下降至 106 年度的 29.92%，因此造成 106 年度之毛利率較 105 年度低。

(2)如為建設公司或有營建部門者，應列明申報年度及前一年度營建個案預計認列營業收入及毛利分析，說明個案別毛利率有無異常情事及已完工尚未出售之預計銷售情形：不適用。

5.主要進銷貨客戶名單

(1)最近二年度任一年度中曾占進貨總額百分之十以上之供應商名稱及其進貨金額及比例，並說明其增減變動原因

單位：新台幣仟元

項目	105 年度				106 年度				107 年第一季			
	名稱	金額	占全年度進貨淨額比例(%)	與發行人之關係	名稱	金額	占全年度進貨淨額比例(%)	與發行人之關係	名稱	金額	占當年度截至第一季止進貨淨額比例(%)	與發行人之關係
1	M.KAINDL HOLZINDUSTRIE	237,356	10.82	—	M.KAINDL HOLZINDUSTRIE	273,948	8.91	—	M.KAINDL HOLZINDUSTRIE	81,697	8.48	—
2	其他	1,955,919	89.18	—	其他	2,801,248	91.09	—	其他	881,852	91.52	—
	進貨淨額	2,193,275	100.00	—	進貨淨額	3,075,196	100.00	—	進貨淨額	963,549	100.00	—

增減變動原因

本公司主要進貨廠商於最近二年度及最近期曾占進貨總額百分之十以上者，因 M. Kaindl KG 品質優良及價格具有競爭力，本公司對其進貨金額尚屬穩定，其進貨比重尚無重大變動，目前供貨來源尚屬穩定，並無短缺或中斷

之風險。

- (2)最近二年度任一年度中曾占銷貨總額百分之十以上之客戶名稱及其銷貨金額與比例：本公司主要銷貨廠商於最近二年度及最近期並無曾占銷貨總額百分之十以上之情形。

6.最近二年度生產量值表：

數值單位：新台幣仟元；數量單位：機械-台

生產量值 主要商品	105年度			106年度		
	產能	產量	產值	產能	產量	產值
機械	887	883	2,330,883	1,010	1,010	2,711,949
合計	887	883	2,330,883	1,010	1,010	2,711,949

7.最近二年度銷售量值表：

數值單位：新台幣仟元；數量單位：機械-台

銷售量值 主要商品		105年度				106年度			
		內銷		外銷		內銷		外銷	
		量	值	量	值	量	值	量	值
機械	機械	59	154,357	824	2,833,954	109	365,975	980	3,358,808
	買賣	註	6,600	註	1,646	註	13,060	註	-
板材	買賣	註	699,481	註	1,441	註	721,660	註	5,631
合計		59	860,438	824	2,837,041	109	1,100,695	980	3,364,439

註：買賣之產品因計量單位不一致，未列示銷量。

- (三)最近二年度及截至公開說明書刊印日止之當年度從業員工按其工作性質分類之統計人數、總平均年歲、平均服務年資及學歷分布比率

年度		105年度	106年度	107年截至刊印日止
員工人數	經理以上主管	23	35	35
	生產線上員工	270	288	290
	一般職員	413	526	522
	合計	706	849	847
平均年歲		40.9	41.2	41.3
平均服務年資		9.2	9.6	10.0
學歷分布比率 (%)	博士	0	0	0
	碩士	54	58	57
	大專	342	406	404
	高中	252	323	324
	高中以下	58	62	62

(四)環保支出資訊

- 1.依法令規定，應申領污染設施設置許可證或污染排放許可證或應繳納污染防治費用或應設立環保專責單位人員者，其申領、繳納或設立情形之說明：

本公司工廠主要係生產 CNC 機械、電子機械，採取中心衛星體系之生產方式，中心廠（本公司）負責開發、設計、裝配、及行銷，大部分零組件均由協力廠商供應，因此在製程中中心廠不會產生任何污染，更不致破壞生態環境。惟公司仍致力下列措施以改善工作環境，以提供一個舒適及員工樂於工作的環境，進而提高工作效率。

- (1)制訂安全衛生工作手冊。
 - (2)設置勞工安全衛生管理單位。
 - (3)設置完整之消防系統。
 - (4)實施作業環境測定。
 - (5)進行廠區綠化，美化工作。
 - (6)配合進行政府環保政策。
- 2.列示公司有關對防治環境污染主要設備之投資及其用途與可能產生效益：不適用。
 - 3.說明最近二年度及截至公開說明書刊印日止，公司改善環境污染之經過，其有污染糾紛事件者，並應說明其處理經過：無。
 - 4.說明最近二年度及截至公開說明書刊印日止，公司因污染環境所受損失（包括賠償），處份之總額，並揭露其未來因應對策（包括改善措施）及可能之支出（包括未採取因應對策可能發生損失、處分及賠償之估計金額，如無法合理估計者，應說明其無法合理估計之事實）：無。
 - 5.說明目前污染狀況及其改善對公司盈餘、競爭地位及資本支出之影響及其未來二年度預計之重大環保資本支出：無。

(五)勞資關係

- 1.列示公司各項員工福利措施、進修、訓練、退休制度與實施情形，以及勞資間之協議與項員工權益維護措施情形：

員工為公司重要之資源，故本公司及子公司一向注重勞資關係，為充份照顧員工福利，除對勞工法令之規定事項必須遵照辦理外，每年實施員工全身健康檢查，且鼓勵全體員工“工作中學習，學習後工作”，透過教育訓練提昇個人素質，增加工作技能，增進團隊績效，促進集團“長期、穩定、發展、科技、國際”經營目標的實現。本公司及子公司另有多項措施以照顧員工。

(1)員工福利措施：

A.員工保險

(A)依勞工保險條例第六條之規定，全體同仁自入廠日起即加入勞工保險。

(B)依工作性質投保人身意外險，保費全由公司負擔。

B.員工調薪、獎金及紅利制度之實施。

C.凡本公司及子公司員工本人、配偶、父母、子女因結婚、生育、死亡殘廢，均有補助或撫恤金等。

D.員工急難補助辦法。

E.員工制服之配發。

F.員工在職及廠外之本職學能訓練。

G.旅遊等各項員工活動。

(2)退休制度與其實施情形：

本公司訂有退休辦法，凡編制內員工，服務滿一定年資者或屆滿一定年齡或不堪勝任職務者，均得依該辦法領取退休金。本公司每月提撥退休金至中央信託局退休金專戶中。另自94年7月起配合勞工退休金條例(以下簡稱「新制」)之實施，原適用該辦法之員工如經選擇適用新制後之服務年資或新制施行後到職之員工其服務年資改採確定提撥制，其退休金之給付由本公司按月以不低於每月工資百分之六提繳退休金，儲存於勞工退休金個人專戶。

(3)勞資間之協議：

本公司勞資關係一向和諧，對勞資間多採溝通協調方式處理，務使勞資雙方能取得共同之認知，使各項工作順利推動。

A.各部門會議，藉此會議與員工做適當之溝通，使員工於生產作業中、安全衛生及品質管制上能充份明瞭並適時反映員工的想法，而取得一致的共識。

B.職工福利委員會議，藉此會議勞資雙方可對各項福利措施相互討論，以加強彼此關係，並做為行政管理參考來源。

(4)工作環境與員工人身安全的保護措施：

A.透過定期保養與檢修，確保本公司各項設施設備之安全衛生無虞，以保障員工的健康安全。

B.建立施工安全衛生規範並嚴格遵循，以避免工程施作時之可能傷害。

(5)各項員工權益維護措施情形：

本公司訂有完善之線上文管系統，載明各項管理辦法，內容明訂員工權利義務及福利項目，並定期檢討福利內容，以維護員工權益。

2.說明最近二年度及截至公開說明書刊印日止，公司因勞資糾紛所遭受之損失，並揭露目前及未來可能發生之估計金額與因應措施，如無法合理估計者，應說明無法合理估計之事實：

本公司一向注重勞資關係，並訂定各項人事及福利制度，勞資雙方溝通良好，尚未發生導致公司損失之勞務糾紛，且未來發生勞資糾紛之可能性極低。

二、不動產、廠房及設備及其他不動產：

(一)自有資產

- 1.列明取得成本達實收資本額百分之二十或新台幣三億元以上之不動產、廠房及設備：無。
- 2.閒置不動產及以投資為目的持有期間達五年以上之不動產：無。

(二)租賃資產

- 1.融資租賃達實收資本額百分之二十或新台幣三億元以上之租賃資產：無。
- 2.營業租賃(每年租金達五百萬元以上之營業租賃)：無。

(三)各生產工廠現況及最近二年度設備產能利用率

1.各生產工廠之現況

107年5月31日；單位：坪；人

項目 工廠	建物面積	員工人數	生產商品種類	目前使用狀況
苗栗後龍廠	4806.3 坪	198	機械類	正常
台中主軸廠	1168.1 坪	35	機械零組件	正常

2.最近二年度設備產能利用率

單位：仟個；新台幣仟元；%

生產量值品 主要產品	年度	105 年度				106 年度			
		產能	產量	產能利 用率	產值	產能	產量	產能利 用率	產值
機械		883	887	99.5%	2,330,883	1,010	1,010	100%	2,711,949
合計		883	887	99.5%	2,330,883	1,010	1,010	100%	2,711,949

註：1.產能係指公司經衡量必要停工、假日等因素後，利用現有生產設備，在正常運作下所能生產之數量。

2.各產品之生產具有可替代性者，得合併計算產能並附註說明。

3.產能利用率係指產量與產能之比。

三、轉投資事業

(一)轉投資事業概況

107年3月31日，單位：新台幣仟元；仟股

轉投資事業	主要營業	投成	資本帳價	面	投資股份			股權淨值	市價	會計處理方法	最近年度106年度投資報酬		持有公司股份數額
					股數	股比	權例				投資損益(註3)	分配股利	
Anderson Industrial (Hong Kong) Ltd.	進出口貿易及轉投資	1,014	33,852	300	100.00%	33,852	註1	權益法	57	--	--		
Anderson Europe GmbH	機械之製造、銷售及服務	441,603	426,035	(註2)	100.00%	426,035	註1	權益法	39,378	--	--		
Anderson America Corporation (U.S.A.)	機械之銷售及服務	215,024	61,950	1	100.00%	61,950	註1	權益法	(436)	--	--		
勝德股份有限公司	一般投資	220,000	226,766	22,000	100.00%	226,766	註1	權益法	12,752	--	--		
Giben Holdings Co., Ltd. (BVI)	一般投資	407,501	263,985	10	100.00%	263,985	註1	權益法	(45,703)	--	--		
Giben Holdings Co., Ltd. (SAMOA)	一般投資	146,772	184,674	10	100.00%	184,674	註1	權益法	(5,095)	--	--		
育德實業股份有限公司	板材之銷售及服務	50,000	139,580	5,000	100.00%	139,580	註1	權益法	37,587	--	--		
總格精密股份有限公司	機械之製造及銷售	362,670	305,002	14,887	99.25%	305,002	註1	權益法	60,801	--	--		
威利斯股份有限公司	進出口貿易	13,000	10,534	1,300	33.33%	10,534	註1	權益法	不適用	--	--		
Giben America, Inc.	機械之銷售服務	145,329	103,613	(註2)	100.00%	103,613	註1	權益法	不適用	--	--		
Giben do Brasil Maquinas e Equipamentos Ltda	機械之生產及銷售	408,191	264,420	(註2)	100.00%	264,420	註1	權益法	不適用	--	--		
Monforts Werkzeugmaschinen GmbH & Co., KG	機械之製造及銷售	197,426	187,745	(註2)	100.00%	187,745	註1	權益法	不適用	--	--		
Matec GmbH	機械之製造及銷售	155,496	179,292	(註2)	100.00%	179,292	註1	權益法	不適用	--	--		
仲德實業(上海)有限公司	木工機械製造	264,167	327,641	(註2)	100.00%	327,641	註1	權益法	21,104	104,731	--		
祐德機械(上海)有限公司	機械製造	70,640	64,303	(註2)	100.00%	64,303	註1	權益法	(15,965)	--	--		
成都仲德數控機械有限公司	機械製造	40,264	20,738	(註2)	66.67%	20,738	註1	權益法	(1,266)	--	--		
總格精密機械(上海)有限公司	機械銷售	26,487	5,344	(註2)	100.00%	5,344	註1	權益法	1,528	--	--		
邁欽克貿易(上海)有限公司	機械買賣	4,630	1,551	(註2)	100.00%	1,551	註1	權益法	(1,825)	--	--		

註1:所持有股票未在公開市場交易，無市價可循。

註2:非為股份有限公司，故無股數。

註3:依2017年度經會計師核閱之合併財務報告附表七揭示。

(二)綜合持股比例

107年3月31日，單位：新台幣仟元；仟股

轉投資事業	本公司投資		董事、監察人、經理人及直接或間接控制事業之投資		綜合投資	
	股數	持股比例	股數	持股比例	股數	持股比例
Anderson Industrial (Hong Kong) Ltd.	300	100.00%	-	-	300	100.00%
Anderson Europe GmbH	(註1)	100.00%	-	-	(註1)	100.00%
Anderson America Corporation (U.S.A.)	1	100.00%	-	-	1	100.00%
勝德股份有限公司	22,000	100.00%	-	-	22,000	100.00%
Giben Holdings Co., Ltd. (BVI)	10	100.00%	-	-	10	100.00%
Giben Holdings Co., Ltd. (SAMOA)	10	100.00%	-	-	10	100.00%
育德實業股份有限公司	5,000	100.00%	-	-	5,000	100.00%
總格精密股份有限公司	10,595	70.63%	4,292	28.62%	14,887	99.25%
威利斯股份有限公司	-	-	1,300	33.33%	1,300	33.33%
Giben America, Inc.	-	-	(註1)	100.00%	(註1)	100.00%
Giben do Brasil Maquinas e Equipamentos Ltda	-	-	(註1)	100.00%	(註1)	100.00%
Monforts Werkzeugmaschinen GmbH & Co., KG	-	-	(註1)	100.00%	(註1)	100.00%
Matec GmbH	-	-	(註1)	100.00%	(註1)	100.00%
仲德實業(上海)有限公司	(註1)	100.00%	-	-	(註1)	100.00%
祐德機械(上海)有限公司	(註1)	100.00%	-	-	(註1)	100.00%
成都仲德數控機械有限公司	-	-	(註1)	67.00%	(註1)	67.00%
總格精密機械(上海)有限公司	-	-	(註1)	100.00%	(註1)	100.00%
邁鈦克貿易(上海)有限公司	-	-	(註1)	100.00%	(註1)	100.00%

註1：非為股份有限公司，故無股數。

(三)上市或上櫃公司最近二年度及截至公開說明書刊印日止，子公司持有或處分本公司股票情形及其設定質權之情形，並列明資金來源及其對公司財務績效及財務狀況之影響：無。

(四)最近二年度及截至公開說明書刊印日止，發生公司法第一百八十五條情事或有以部分營業、研發成果移轉子公司者，應揭露放棄子公司現金增資認購情形，認購相對人之名稱、及其與公司、董事、監察人及持股比例超過百分之十股東之關係及認購股數：無。

四、重要契約

編號	契約性質	當事人	期間	契約內容	特殊限制條款
1	中期借款	第一銀行	105.02.05~ 110.02.05	授信額度新台幣280,000仟元，期間5年，本金寬緩期1年，共分48期，按月平均攤付本息。	無
2	中期借款	彰化銀行	105.03.21~ 110.03.21	授信額度新台幣100,000仟元，期間5年，本金寬緩期1年，共分48期，按月平均攤付本息。	無
3	中期借款	元大銀行	105.01.31~ 110.01.31	授信額度新台幣50,000仟元，期間5年，按月繳息，本金寬緩期2年，共分7期，第1期至第6期償還本金12.5%，第7期償還本金25%。	無
4	中期借款	台灣銀行	103.07.21~ 108.07.21	授信額度歐元5,400仟元，期間5年，動用新台幣160,000仟元，本金寬緩期2年，共分36期，按月平均攤付本息。	無

參、發行計畫及執行情形

一、前次現金增資、併購或受讓他公司股份發行新股或發行公司債資金運用計畫分析

本公司前各次募集與發行及私募有價證券計畫實際完成日距本次籌資案申報日未逾三年者，僅有 104 年度現金增資發行新股案。茲將其計畫內容及執行效益說明如下：

(一)計畫內容

1.主管機關核准日期及文號：104 年 1 月 29 日金管證發字第 1040001410 號函核准。

2.本計畫所需資金總額：新台幣 370,000 仟元。

3.資金來源：

(1)現金增資發行新股

面額：新台幣 10 元。

股數：33,000 仟股。

發行價格：暫定每股新台幣 11 元。

總金額：新台幣 363,000 仟元。

(2)其餘不足金額 7,000 仟元將以自有資金支應。

本計畫中，現金增資發行普通股如每股實際發行價格因市場變動而調整，致募集資金不足時，其差額將以自有資金或銀行借款支應；惟若募集資金增加時，則作為償還銀行借款之用。

4.計畫項目、資金運用進度及預計可能產生效益

(1)計畫項目及資金運用進度

單位：新台幣仟元

計畫項目	資金來源	預定完成日期	所需資金總額	預定資金運用進度	
				104 年度	
				第一季	第二季
償還銀行借款	本次募集與發行有價證券	104 年第二季	363,000	—	363,000
	自有資金	104 年第二季	7,000	—	7,000
合計			370,000	—	370,000

資料來源：本公司提供。

(2)預計可能產生效益

單位：新台幣仟元

貸款機構	利率(%)	契約期間	原貸款用途	原貸款金額	104 年度		105 年度	
					償還銀行借款	節省利息	償還銀行借款	節省利息
玉山銀行等聯合授信銀行團	2.03	101/8/10~106/8/10	償還銀行借款	450,000	370,000	5,633	-	7,511
		101/10/2~106/8/10	充實中期營運週轉金	150,000				
合計				600,000	370,000	5,633	-	7,511

資料來源：本公司提供。

本公司本次募資計畫預計將於 104 年第一季募足款項，並將依其預計資金運用進度於 104 年第二季償還銀行借款 370,000 仟元。經參酌預計償還之金額及本公司當時聯貸借款之銀行借款利率 2.03% 估算，預計 104 年約可減少之利息支出約 5,633 仟元，往後每年約可減少之利息支出約 7,511 仟元，並使得本公司負債比率降低，提高公司中長期競爭力，對本公司整體營運發展、健全財務財務結構及強化償債能力均有正面之助益。

(二)執行情形

單位：新台幣仟元

計畫項目	執行狀況			進度超前或落後之原因及改進計畫
	支用金額	預定	363,000	
償還銀行借款		執行進度(%)	實際	363,000
	預定		100%	
	支用金額	實際	100%	
		預定	100%	

資料來源：本公司提供；公開資訊觀測站。

本公司該次現金增資業於 104 年 4 月 21 日募足並收足現金款項，俟後即依預定計畫於 104 年第二季執行完畢，並無資金執行進度落後，或有未支用資金用途不合理之情事，且其計畫亦無涉及變更。

(三)執行效益分析

1.節省利息支出，減輕財務負擔

本公司 104 年度募資計畫於 104 年第二季募集完成後，隨即全數用於償還銀行借款 370,000 仟元。以本公司聯貸借款之銀行借款利率 2.03% 估算，預計 104 年約可減少之利息支出約 5,633 仟元，往後每年約可減少之利息支出約 7,511 仟元，本公司 104 年下半年度支付之利息相較去年同期減少 4,954 仟元，達成情形尚屬良好，顯示本次籌資用於償還銀行借款之效益已有顯現。

2.強化財務結構並提升償債能力

單位：新台幣仟元；%

項目	年度	募資前	募資後
		104年3月31日	104年6月30日
基本財務資料	流動資產	1,984,595	1,834,038
	流動負債	1,358,343	1,217,055
	負債總額	2,028,796	1,575,819
	利息支出	6,087	10,775
	營業收入	396,446	811,096
	每股盈餘(元)	0.00	0.05
財務結構	負債占資產比率(%)	49.89	40.02
	長期資金占固定資產(%)	416.03	423.57
償債能力	流動比率(%)	146.10	150.69
	速動比率(%)	114.25	117.13

在財務結構方面，負債比率募資後為 40.02% 相較募資前 48.89% 下降，長期資金占固定資產比率則由籌資後 423.57% 相較募資前 416.03% 提升；在償債能力方面，流動比率及速動比率籌資後分別為 150.69% 及 117.13%，相較募集前 146.10% 及 114.25% 提升，較籌資前為佳，且以本公司 104 年第二季營業收入為 10,775 仟元，亦較 104 年第一季營業收入增加，顯示其財務結構、償債能力及營業獲利能力均已改善。整體觀之，該次籌資用於償還銀行借款之效益業已顯現。

單位：新台幣仟元

項目/年度	97 年度 (ROC)	98 年度 (ROC)	99 年度 (ROC)	100 年度 (ROC)	101 年度 (IFRS)	102 年度 (IFRS)	103 年度 (IFRS)	103 年第二季 (IFRS)	104 年第二季 (IFRS)
營業收入	2,780,022	1,526,616	2,812,989	2,812,421	2,367,694	2,581,757	1,818,731	1,079,175	811,096

資料來源：97~103 年度經會計師查核簽證之個體財務報告；103 第二季及 104 年第二季個體營收由本公司提供。

由於 104 年募資計畫所償還之聯貸借款，係於 97 年 5 月後陸續動撥，故彙整各年度個體營收狀況(如上表所示)，98 年受金融海嘯使個體營收大幅下滑；100 年度因泰國地區之主要客戶 PCB 大廠泰鼎國際因舊廠廠房擴充產能因素使得一次性採購機器設備金額較高，加以泰鼎國際之新廠廠房於 101 年度尚未完工，故採購機器設備金額較 100 年度減少，故個體營收於 101 年度較 100 年度略為下滑；102 年 8 月起將板材事業部門移轉予於台灣地區專業經營板材之台灣子公司育德實業股份有限公司，故 103 年個體營收大幅下滑；103 年下半年起，因電子機械部門擬移轉予子公司總格精密，本公司將不再生產 PCB 工具機，原有銷售 PCB 工具機原物料予總格精密之收入，因此交易模式改變，改為去料加工，無法認列原物料銷貨收入，故使 103 年下半年個體營收較 103 年上半年減少、104 年第二季個體營收較前一年度同期減少；此外，其餘年度個體營收則呈增加趨勢。另 101~103 年度合併營收分別為 2,878,253 仟元、3,164,908 仟元及 3,268,623 仟元，整體合併營收呈持續增加之趨勢，經評估上述營收變化尚屬合理，且該次籌資用於償還銀行借款之效益應已顯現。

二、本次現金增資、發行公司債、發行員工認股權憑證或限制員工權利新股計畫應記載事項

(一)計畫來源

- 1.本計畫所需資金總額：新台幣 260,000 仟元。
- 2.資金來源：辦理現金增資發行普通股 20,000 仟股，每股面額新台幣 10 元，每股發行價格為新台幣 13 元，募集總額為新台幣 260,000 仟元，低於原預計募集金額新台幣 320,000 仟元部分，將減少本次擬償還之銀行借款，預計於 107 年第三季執行完畢。
- 3.計畫項目及運用進度

單位：新台幣仟元

計畫項目	預定完成日期	所需資金總額	預定資金運用進度	
			107 年度	
			第三季	
償還銀行借款	107 年第三季	260,000	260,000	
合計		260,000	260,000	

本公司本次申報辦理現金增資發行普通股案件，並於 107 年第二季向金管會提出申報，募集總額為新台幣 260,000 仟元，低於原預計募集金額新台幣 320,000 仟元部分，將減少本次擬償還之銀行借款。依預定計畫於資金募集完成後，將於 107 年第三季用以償還銀行借款，其資金用途及預計進度應屬合理。

4.預計可能產生之效益

本公司本次募集資金 260,000 仟元係全數用以償還銀行借款，低於原預計募集金額新台幣 320,000 仟元部分，將減少本次擬償還之銀行借款。若參酌各筆擬以償還借款之金額及實際借款利率設算，預計 107 年度及 108 年度以後每年可節省利息支出分別為 867 仟元及 3,470 仟元，除減輕財務負擔外，亦可提升償債能力，且可改善財務結構，進而增加其長期競爭力。

5.未足額發行導致募集資金不足時處理方式

本公司本次辦理現金增資發行新股，如因募集股數或每股實際發行價格因市場變動而調整，致募集資金不足時，將減少償還銀行借款或以其他方式支應。

- (二)本次發行公司債者，應參照公司法第二百四十八條之規定，揭露有關事項及償債款項之募集計畫與保管方法：不適用
- (三)本次發行特別股者，應揭露每股面額、發行價格、發行條件對特別股股東權益影響、股權可能稀釋情形，對股東權益影響及公司法第一百五十七條所規定之事項：不適用。
- (三)本次發行特別股者，應揭露每股面額、發行價格、發行條件對特別股股東權益影響、股權可能稀釋情形、對股東權益影響及公司法第一百五十七條所規定之事項。如附有轉換權利或認股權利者，並應揭露發行及轉換辦法或認股辦法(含轉換前原特別股未分配之股息等權利義務於強制轉換後之歸屬):不適用。

- (四)上市或上櫃公司發行未上市或未上櫃特別股者，應揭露發行目的、不擬上市或上櫃原因、對現有股東及潛在投資人權益之影響及未來有無申請上市或上櫃之計畫：不適用。
- (五)股票依財團法人中華民國證券櫃檯買賣中心證券商營業處所買賣興櫃股票審查準則第五條規定核准在證券商營業所買賣之公司發行新股者，應說明未來上市（櫃）計畫：不適用。
- (六)本次發行員工認股權憑證者，應揭露員工認股權憑證發行及認股辦法：不適用。
- (七)本次發行限制員工權利新股者，應揭露限制員工權利新股之發行辦法：不適用。
- (八)本次計畫之可行性、必要性及合理性，並應分析各種資金調度來源對公司申報年度及未來一年度每股盈餘稀釋影響。以低於票面金額發行股票者，應說明公司折價發行新股之必要性與合理性、未採用其他籌資方式之原因及其合理性暨所沖減資本公積或保留盈餘之數額：

1. 本次計畫之可行性

(1) 法定程序之可行性

本公司本次計畫業於 107 年 5 月 14 日經董事會決議通過本次計畫之相關內容，預定現金增資發行新股 20,000 仟股，每股面額新台幣 10 元，每股發行價格為新台幣 13 元，募集總額為 260,000 仟元，擬全數用以償還銀行借款。經核閱本公司本次計畫之相關內容，其過程及計畫內容，與公司法、證券交易法、發行人募集與有價證券處理準則及其他公司相關法令之規定並無不符，且已洽律師針對本次現金增資發行新股案件出具法律意見書，依據律師出具之法律意見書，其本次計畫之相關內容確實符合相關法令之規定，故本次計畫於法定程序上應屬可行。

(2) 資金募集完成之可行性

本公司本次現金增資計畫發行普通股 20,000 仟股，每股面額新台幣 10 元，以每股新台幣 13 元溢價發行，募集總資金為 260,000 仟元。本次現金增資發行新股，依公司法第 267 條規定，保留 10% 計 2,000 仟股由員工認購，另依證券交易法第 28-1 條規定提撥 10% 計 2,000 仟股對外公開承銷，其餘增資發行股數之 80% 計 16,000 仟股，由原股東按認股基準日股東名簿記載之股東及其持有股份比例分別認購之。原股東認購不足一股之畸零股，得由股東於停止過戶日起五日內，逕向本公司股務代理機構辦理拼湊，其拼湊不足一股之畸零股及原股東、員工放棄認購或認購不足及逾期未申報拼湊之部分，擬授權董事長洽特定人認購之。而對外公開承銷部分，則由承銷商採餘額包銷之方式，故本公司本次募集與發行有價證券計畫募資完成應屬可行。

(3) 計畫項目之可行性

本公司本次所募集資金總額 260,000 仟元，擬全數用以償還銀行借款，經複

核本公司本次計畫預計償還之借款合同及其明細表，其各項預計償還之借款債務確屬存在，因此於資金募集完成後，即可依資金運用計畫償還所舉借之借款，對於本公司節省利息支出，改善財務結構，可收立竿見影之效，故本次計畫之資金運用項目應屬可行。

綜上所述，本公司本次辦理現金增資發行新股之計畫，就法定程序、資金募集完成及資金運用計畫等方面評估均具可行性，故整體而言，本次募集與發行有價證券計畫應屬可行。

2. 本次計畫之必要性

本次增資計畫所籌資金將用於償還銀行借款，茲將其資金運用項目之必要性分述如下：

(1) 降低利息支出及銀行借款之依存度，有助於提升本公司之獲利能力

本公司本次籌資計畫總額 260,000 仟元，擬全數用以償還銀行借款，不僅降低對銀行借款之依存度，且可預留未來資金運用之調度空間。以本公司 104~106 年度及 107 年第一季個體財報因銀行借款產生之利息費用分別為 19,132 仟元、18,546 仟元、18,062 仟元及 4,156 仟元，利息支出佔本期淨利(損)之比例分別為 (46.44)%、18.81%、18.71% 及 17.63%，顯見因銀行借款產生之利息費用對於公司獲利有一定之影響。

單位：新台幣仟元

項目/年度	104 年度	105 年度	106 年度	107 年第一季
財務成本(利息費用)	19,132	18,546	18,062	4,156
本期淨利(損)	(41,201)	98,616	96,521	23,579
利息費用占本期淨利(損)比例	(46.44)%	18.81%	18.71%	17.63%

資料來源：本公司母公司個體經會計師查核簽證之財務報告

此外，美國聯準會 107 年 3 月下旬宣布升息 1 碼，未來不排除再度升息之可能，各國央行為避免通貨膨脹，均於適當時機作升息之準備，此舉將使企業銀行借款利息負擔加重，加上如逢經濟不景氣時，銀行亦會緊縮銀根，此對借款依存度高之企業而言，將面臨資金周轉困難之窘境，財務風險大幅提升。因此，本公司為提升獲利能力，降低財務風險，本次募得資金用以償還銀行借款應有其必要性。

(2) 提升償債能力與競爭力

單位：%

項目	期間	恩德		
		105 年度	106 年度	107 年第一季
流動比率		153.64	108.50	89.74
速動比率		118.52	83.45	63.87
負債比率		36.62	42.04	40.56

資料來源：各公司母公司個體經會計師查核簽證之財務報告及元大證券計算

由上表資料可知，本公司 107 年第一季之流動及速動比率分別 89.74% 及 63.87%，均較 105 年度及 106 年度為低，107 年第一季負債比率為 40.56% 較 106

年度 42.04% 為低，主係因償還部分短期借款，另 106 年負債比率 42.04% 較 105 年度 36.62% 增加，其係因 106 年新成立德國孫公司 Matec，為支援此新成立孫公司相關營運資金週轉而新增短期銀行借款所致，故本公司本次對於改善其財務結構以及償債能力實具急迫性，若本次募資計畫能順利進行，將有助於本公司提高公司自有資本率、健全財務結構，並可強化目前之償債能力，降低本公司之營運風險及增強本公司因應景氣變化衝擊之能力，對未來整體營運及獲利能力之提升甚有助益，故本次募集資金用以償還銀行借款，確有其必要性。

綜上所述，就本公司資金需求之狀況及未來發展與競爭力之維持而言，本次現金增資發行新股，應有其必要性。

3. 本次計畫之合理性

(1) 資金運用計畫與進度之合理性

單位：新台幣仟元

計劃項目	預定完成日期	所需資金總額	預定資金運用進度	
			107 年度	
			第三季	
償還銀行借款	107 年第三季	260,000	260,000	
合計		260,000	260,000	

經核閱本公司本次擬償還銀行借款之合約，並無限制還款之規定。本公司經 107 年 5 月 14 日董事會決議通過在案，辦理現金增資發行新股計畫所募集之資金，擬全數用於償還銀行借款，經考量主管機關審案時間及資金募集相關作業時程，推估本次資金預計於 107 年第三季完成現金增資之資金募集，旋即於 107 年第三季用以償還銀行借款，故本公司本次募集資金之資金運用計畫與進度尚屬合理。

(2) 預計可能產生效益之合理性

① 減輕利息負擔

本公司此次募集金額擬全數用於償還銀行借款，預計於募集資金完成後，按原預定時程償還銀行借款，以減少銀行借款所產生之利息費用並改善財務結構，經以本公司目前擬償還銀行借款之利率予以設算，預計 107 年度及 108 年度以後每年可節省利息支出分別為 867 仟元及 3,470 仟元，其預計效益應屬合理。

單位：新台幣仟元

貸款機構	利率	契約期間	首次動撥時點	貸款餘額	擬償還金額	107 年度	108 年度
						減少利息支出	
玉山銀行	1.17%	107.06.07~107.08.30	107.3.12	35,000	15,000	44	176
永豐銀行	1.3214%	107.06.07~107.09.05	107.4.2	70,000	70,000	231	925
第一銀行	1.23%	107.04.02~107.06.29	107.4.2	50,000	50,000	154	615
第一銀行	1.23%	107.04.02~107.06.29	107.4.2	45,000	45,000	138	554

貸款機構	利率	契約期間	首次動撥時點	貸款餘額	擬償還金額	107 年度	108 年度
						減少利息支出	
彰化銀行	1.5%	107.06.08~107.09.06	107.3.13	80,000	80,000	300	1200
合計					260,000	867	3,470

註 1：假設本次現金增資募集股款預計於 107 年 8 月募集完成。

註 2：以上短期借款假設到期後將繼續展延。

②強化財務結構、提升償債能力

本公司本次預計於 107 年第三季辦理籌資計畫募足款項後，擬將所募資金全數用以償還借款，則於償債後，預估負債比率將由 106 年度之 42.04% 下降至 35.49%。另本公司募資後之流動比率由 108.50% 上升至 134.88%；速動比率由 83.45% 上升至 103.74%，顯示募集完成後，可立即改善本公司財務結構及償債能力，並將降低銀行依存度，其預計效益應屬合理。

籌資償還借款後預估財務結構及償債能力

單位：%

項目		年度	106 年 12 月 31 日	107 年 12 月 31 日
			(募資前實際數)	(募資後預計數)
財務結構	負債比率%		42.04	35.49
	流動比率%		108.50	134.88
償債能力	速動比率%		83.45	103.74

註 1：107 年底預估數係依本公司 106 年度經會計師查核簽證之個體財務報表，僅考量本公司本次募資金額及償還銀行借款後予以設算。

綜上所述，本公司本次計畫用以償還銀行借款，應具可行性、必要性及合理性。

4.各種資金調度來源對公司申報年度及未來一年度每股盈餘稀釋影響

(1)各種資金調度來源比較分析

一般上市(櫃)公司較常用之籌資工具，可分為股權相關之籌資工具及與債權有關之籌資工具，前者如現金增資(普通股或特別股)及海外存託憑證，後者如國內外轉換公司債、一般公司債及銀行貸款。茲比較各種資金調度來源有利及不利因素如下：

項	目	有 利 因 素	不 利 因 素
股 權	現金增資 發行新股	1.可改善財務結構，提升自有資本比率，降低財務風險。 2.資本市場上較為普通之金融商品，一般投資者接受程度高，資金募集計畫較易順利完成。 3.員工依法得優先認購成為股東，可提升員工之認同及向心力。 4.發行價格趨近於時價，可募集較多資金。	1.因股本膨脹對每股盈餘有稀釋效果。 2.因對外公開發售使股權被分散，造成對原股東經營權穩定之影響。

項	目	有 利 因 素	不 利 因 素
	海外存託憑證 (GDR)	<ol style="list-style-type: none"> 1.藉由赴國外募資，可提高國際知名度。 2.發行價格高於或趨近於發行時點之普通股價格，可募集較多資金。 3.籌募對象以國外法人為主，可避免增資新股或老股釋出致籌碼過多，對股價產生不利影響。 	<ol style="list-style-type: none"> 1.公司國際知名度及產業前景將影響資金募集計畫成功與否。 2.固定發行成本較高，為符合規模經濟效益，募集資金額度不宜過低。 3.因股本膨脹，對每股盈餘產生稀釋之影響。
債 權	轉換公司債	<ol style="list-style-type: none"> 1.因票面利率較低，現金流出較少 2.轉換公司債轉換價格，一般以較高價格溢價發行，對每股盈餘稀釋程度降低。 3.轉換公司債經債權人請求轉換後，即由負債轉為資本，故可節省利息支出及避免到期資金贖回壓力，亦可避免股權急劇稀釋。 	<ol style="list-style-type: none"> 1.因轉換公司債之轉換權利屬債權人，發行公司較難以掌握其轉換時點。 2.轉換公司債未全數轉換前，仍屬債務性質，對財務結構改善有限。 3.轉換公司債若到期時無人轉換，或債權人要求贖回時，發行公司將面臨較大資金壓力。
	普通公司債	<ol style="list-style-type: none"> 1.每股盈餘未有致稀釋之虞。 2.公司債之債權人對公司無經營權，故對經營權不致造成影響。 3.可取得中長期穩定之資金。 4.債息可產生節稅效果。 	<ol style="list-style-type: none"> 1.利息負擔較重，將侵蝕公司獲利。 2.債期屆滿後，公司即面臨還債之資金壓力。
	銀行借款或發行銀行承兌匯票	<ol style="list-style-type: none"> 1.資金挹注能暫時支應公司資金需求。 2.資金籌措因不須經主管機關審核，故所需時間較低。 3.若能有效運用財務槓桿，公司可利用較低成本，創造較高利潤。 4.程序簡便，資金額度運用彈性大。 	<ol style="list-style-type: none"> 1.利息負擔較重，將侵蝕公司獲利能力。 2.融通期限一般較短，且需提供擔保品，故長期投資或固定資產購置不適宜以銀行銀行借款支應。

本公司可運用之籌資工具包括現金增資、海外存託憑證、銀行借款、發行公司債及轉換公司債等，其中除了現金增資及海外存託憑證外，餘均屬負債性質。由於發行海外存託憑證之固定發行成本較國內現金增資為高，加上本次資金項目之運用均以新台幣支應，較不符合成本效益，且目前因國外法人及自然人投資國內股市之管道日增，因此市場接受度不若國內發行工具為高，在募集資金時較為不易，是以本公司此次計畫並不擬採海外存託憑證方式發行。經考量若發行轉換公司債，於籌資後在尚未全數轉換前仍屬債務性質，將無法降低經營風險，及未來資金調度的彈性及空間，預計將增加營運上之風險。

若發行普通公司債，因利息負擔較重，則本公司未來獲利將遭利息費用所侵蝕，因此以發行普通公司債方式籌措資金，除降低自有資本比率及獲利能力外，尚對本公司每年之資金調度造成負擔，有違穩健原則。

而現金增資係一般國內上市、上櫃公司最常用之募集資金方式之一，也是國內投資人最熟悉之金融商品，因此流通性相當高，籌資計畫較易進行，除可增加自有資金以增強競爭力外，並可改善財務結構以降低財務風險，且員工依公司法規定得優先認購 10%，可有效提高員工對公司之認同感及向心力，基於本公司經營成果回饋與國內股東及社會大眾利潤共享，故本公司本次籌資計畫以現金增資發行新股方式辦理，應有其必要性。

(2)各種資金調度來源對發行人申請年度及未來一年度每股盈餘稀釋之影響

①對申請年度及未來一年度每股盈餘稀釋之影響

就對 107 年度每股盈餘稀釋之影響方面，因以債權相關商品募集資金，將使本公司利息費用增加而大幅降低獲利水準，就本公司本次辦理現金增資 20,000 仟股，對每股盈餘之稀釋程度約為 10.00% $(20,000 \text{ 仟股} / (20,000 + 180,000) \text{ 仟股})$ ，稀釋程度尚屬有限。又考量銀行對企業之放款受市場景氣波動影響，故經由本次現金增資可改善公司財務結構、降低經營風險，且如以轉換公司債、一般公司債或銀行借款籌措資金，其負債比率將隨之攀升，導致財務結構惡化及營運風險提高，因此本公司本次以現金增資方式募集資金，其對每股盈餘稀釋效果之影響尚屬有限，故應為本公司較適當的資金來源。

②對財務負擔之影響

前揭各項籌資方式除現金增資為股權性質工具，無需負擔利息及到期償還本金外，餘則均屬債權性質籌資工具；其中採取發行轉換公司債方式募集資金，除必需依約定利率支付利息外，若債權人未執行轉換權利，本公司仍須面對債權人賣回或到期贖回之資金調度壓力。故以現金增資發行新股方式募集資金，可取得長期、穩定、成本低廉之資金，可減輕利息負擔，強化財務結構，短期雖造成每股盈餘之稀釋，惟就長期而言應有健全財務之正面效益。因此為降低公司之財務風險，以現金增資方式募集資金以健全公司經營體質，應為較佳之籌資方式。

整體而言，本次申報辦理現金增資發行普通股擬全數用以償還銀行借款，對本公司將有效節省利息支出、改善財務結構及強化償債能力，對本公司有所助益，預估本次辦理之現金增資案件對 107 年度及以後年度每股盈餘稀釋效果實屬有限。

(3)股權之可能稀釋情形及對現有股東權益之影響

就股權可能稀釋之影響觀之，現金增資發行新股會對股權產生稀釋之情形；轉換公司債在債權人未要求執行轉換權利前，對公司並無股權稀釋作用，債權人在可轉換期間內可選擇對其較有利之時間點進行轉換，因此對股權稀釋具有遞延之效果。而就本公司採不同籌資工具融通資金對股權最大稀釋之影響而言(係假設原股東並未參與認購現金增資普通股或轉換公司債)，現金增資較轉換公司債大，但負債比率較全數發行可轉債低，有助於強化財務結構，亦可避免公司於債券到期時發生償還資金之壓力，減少公司財務負擔並降低財務風險。且本次之現金增資除依法提撥 10% 供員工優先認購及提撥 10% 對外公開承銷外，其餘股數係以除權基準日股東名簿之原股東按持股比例認購，其對股權稀釋情形應不嚴重，相對於發行可轉換公司債，由於一般全數均採對外公開承銷，外來投資人若轉換成普通股，其稀釋程度應較大。再就對現有股東權益影響觀之，以發行可轉換公司債方式籌資，雖股本不會立即增加，然其資金成本較高，易侵蝕公司獲利，且籌資後僅增加公司負債，淨值並無法立即提高，對永續經營之助益有限，而以

現金增資方式募集資金，除能適度提高自有資本率，減輕財務負擔外，更有助於未來業務競爭力之提升，並降低營運風險以因應經營環境之變動，故就長期而言對現有股東權益較得以保障。

整體而言，在考量不增加本公司營運風險及強化財務結構及經營體質下，以現金增資作為資金調度來源應較為合適。

- 5.以低於票面金額發行新股者，應說明公司折價發行新股之必要性及合理性、未採用其他籌資方式之原因及其合理性暨所沖減資本公積或保留盈餘之數額：本公司本次籌資未以低於票面金額發行新股，故不適用。

(九)說明本次發行價格、轉換價格、交換價格或認股價格之訂定方式

詳「附件一 107 年度現金增資發行新股承銷價格計算書」。

(十)資金運用概算及可能產生之效益

- 1.收購其他公司、擴建或新建不動產、廠房及設備者，應說明本次計畫完成後，預計可能增加之產銷量、值、成本結構(含總成本及單位成本)、獲利能力之變動情形、產品品質之改善情形及其他可能產生之效益：本公司本次資金募集計畫並無擬用為收購其他公司、擴建或新建不動產、廠房及設備者之情事，故不適用。

2.轉投資其他公司，應列明事項：

- (1)轉投資事業最近二年度之稅後淨利、轉投資之目的、資金計畫用途及其所營事業與公司業務之關聯性、預計投資損益情形及對公司經營之影響

本公司本次資金募集計畫並無擬用於轉投資者之情事，故不適用。

- (2)如持有該轉投資事業普通股股權百分之二十以上者，應列明轉投資事業預計之資金運用進度、資金回收年限、資金回收之前各年度預計產生之效益與其對公司獲利能力及每股盈餘之影響

本公司本次資金募集計畫並無擬用於轉投資者之情事，故不適用。

- (3)轉投資特許事業者，應敘明特許事業主管機關核准或許可情形及其核准或許可之附帶事項是否有影響本次募集與發行有價證券

本公司本次資金募集計畫並無擬用於轉投資者之情事，故不適用。

3.充實營運資金、償還債務者，應列明下列事項：

- (1)公司債務逐年到期金額、償還計畫及預計財務負擔減輕情形、目前營運資金狀況、所需之資金額度及預計運用情形，並列示所編製之申報年度及未來一年度各月份之現金收支預測表

107 年度現金收支預測表

單位：新台幣仟元

項目	1 月份	2 月份	3 月份	4 月份	5 月份	6 月份	7 月份	8 月份	9 月份	10 月份	11 月份	12 月份	合計
期初現金餘額(1)(註)	105,975	93,374	172,352	61,989	61,535	52,636	125,272	169,441	476,588	391,018	442,760	488,370	105,975
加：非融資性收入(2)													
應收款項收現	140,242	147,748	122,455	147,634	149,110	153,583	205,120	207,171	209,243	202,965	196,876	177,189	2,059,336
利息收入	7	0	0	21	21	21	18	42	56	179	130	148	643
其他收入	3,765	3,873	3,155	3,770	4,000	4,000	4,000	4,000	4,000	4,000	4,000	4,000	46,563
資金貸與收回	0	0	127,991	0	0	0	0	0	0	0	0	0	127,991
合計	144,014	151,621	253,601	151,425	153,131	157,604	209,138	211,213	213,299	207,144	201,006	181,337	2,234,533
減：非融資性支出(3)													
購料付現	71,041	13,011	119,866	76,302	100,000	100,000	80,000	80,000	70,000	70,000	70,000	70,000	920,220
薪資	13,823	42,276	13,487	13,505	15,000	15,000	15,000	15,000	15,450	15,450	15,450	15,450	204,891
應付款項付現	47,188	2,217	62,455	20,860	46,000	46,000	46,000	46,000	46,000	46,000	46,000	46,000	500,720
長期股權投資	0	0	174,772	14,618	0	0	0	0	0	0	0	0	189,390
購買固定資產	5,483	9,652	7,523	1,578	1,688	1,687	1,687	1,688	1,688	1,688	1,688	1,688	37,738
財務支出	1,168	1,229	1,388	1,262	1,347	1,403	1,386	1,367	1,335	1,307	1,288	1,260	15,740
配發現金股利	0	0	0	0	0	0	0	0	89,666	0	0	0	89,666
董監事酬勞及員工紅利	0	1,138	0	0	0	0	0	0	969	0	0	0	2,107
其他支出	1,743	1,022	1,025	1,374	1,400	1,400	1,400	1,400	1,400	1,400	1,400	1,400	16,364
合計	140,446	70,545	380,516	129,499	165,435	165,490	145,473	145,455	226,508	135,845	135,826	135,798	1,976,836
要求最低現金餘額(4)	140,000	140,000	140,000	140,000	140,000	140,000	140,000	140,000	140,000	140,000	140,000	140,000	140,000
所需資金總額 (5)=(3)+(4)	280,446	210,545	520,516	269,499	305,435	305,490	285,473	285,455	366,508	275,845	275,826	275,798	2,116,836
融資前可供支用現金餘額 (短絀) (6)=(1)+(2)-(5)	(30,457)	34,450	(94,563)	(56,085)	(90,769)	(95,250)	48,937	95,199	323,379	322,317	367,940	393,909	223,672
融資淨額(7)													
現金增資	0	0	0	0	0	0	0	260,000	0	0	0	0	260,000
借款增加	397,266	217,415	504,261	273,847	200,000	200,000	200,000	0	200,000	200,000	200,000	200,000	2,792,789
償還借款	(413,435)	(219,513)	(487,709)	(296,227)	(196,595)	(119,478)	(219,496)	(18,611)	(272,361)	(219,557)	(219,570)	(219,592)	(2,902,144)
合計	(16,169)	(2,098)	16,552	(22,380)	3,405	80,522	(19,496)	241,389	(72,361)	(19,557)	(19,570)	(19,592)	150,645
期末現金餘額 (8)=(1)+(2)-(3)+(7)	93,374	172,352	61,989	61,535	52,636	125,272	169,441	476,588	391,018	442,760	488,370	514,317	514,317

註：期初現金餘額係包含原始到期日起過3個月之定期存款。

108 年度現金收支預測表

單位：新台幣仟元

項目	1 月份	2 月份	3 月份	4 月份	5 月份	6 月份	7 月份	8 月份	9 月份	10 月份	11 月份	12 月份	合計
期初現金餘額(1)(註)	514,317	498,263	453,677	436,956	419,729	401,967	390,927	387,019	390,673	310,694	281,793	252,096	514,317
加：非融資性收入(2)													
應收款項收現	175,012	180,262	178,512	180,297	182,100	191,205	200,765	210,804	221,344	183,921	185,761	187,617	2,277,600
利息收入	171	166	151	146	140	134	130	129	130	104	94	84	1,579
其他收入	4,000	4,000	4,000	4,000	4,000	4,000	4,000	4,000	4,000	4,000	4,000	4,000	48,000
資金貸與收回	0	0	0	0	0	0	0	0	0	0	0	0	0
合計	179,183	184,428	182,663	184,443	186,240	195,339	204,895	214,933	225,474	188,025	189,855	191,701	2,327,179
減：非融資性支出(3)													
購料付現	110,000	112,200	114,444	116,733	119,068	121,449	123,878	126,355	128,883	131,460	134,089	136,771	1,475,330
薪資	15,450	46,350	15,450	15,450	15,450	15,450	15,450	15,450	16,000	16,000	16,000	16,000	218,500
應付款項付現	46,000	46,000	46,000	46,000	46,000	46,000	46,000	46,000	46,000	46,000	46,000	46,000	552,000
長期股權投資	0	0	0	0	0	0	0	0	0	0	0	0	0
購買固定資產	1,541	1,541	1,541	1,541	1,542	1,542	1,542	1,542	1,542	1,542	1,542	1,542	18,500
財務支出	1,238	928	885	876	851	833	807	791	767	749	737	719	10,181
配發現金股利	0	0	0	0	0	0	0	0	90,000	0	0	0	90,000
董監事酬勞及員工紅利	0	969	0	0	0	0	0	0	1,100	0	0	0	2,069
其他支出	1,400	1,400	1,400	1,400	1,400	1,400	1,400	1,400	1,400	1,400	1,400	1,400	16,800
合計	175,629	209,388	179,720	182,000	184,311	186,674	189,077	191,538	285,692	197,151	199,768	202,432	2,383,380
要求最低現金餘額(4)	140,000	140,000	140,000	140,000	140,000	140,000	140,000	140,000	140,000	140,000	140,000	140,000	140,000
所需資金總額 (5)=(3)+(4)	315,629	349,388	319,720	322,000	324,311	326,674	329,077	331,538	425,692	337,151	339,768	342,432	2,523,380
融資前可供支用現金餘額 (短絀) (6)=(1)+(2)-(5)	377,871	333,303	316,620	299,399	281,658	270,632	266,745	270,414	190,455	161,568	131,880	101,365	318,116
融資淨額(7)													
現金增資	0	0	0	0	0	0	0	0	0	0	0	0	0
借款增加	200,000	200,000	200,000	200,000	200,000	200,000	200,000	200,000	200,000	200,000	200,000	200,000	2,400,000
償還借款	(219,608)	(219,626)	(219,664)	(219,670)	(219,691)	(219,705)	(219,726)	(219,741)	(219,761)	(219,775)	(219,784)	(219,798)	(2,636,549)
合計	(19,608)	(19,626)	(19,664)	(19,670)	(19,691)	(19,705)	(19,726)	(19,741)	(19,761)	(19,775)	(19,784)	(19,798)	(236,549)
期末現金餘額 (8)=(1)+(2)-(3)+(7)	498,263	453,677	436,956	419,729	401,967	390,927	387,019	390,673	310,694	281,793	252,096	221,567	221,567

註：期初現金餘額係包含原始到期日起過3個月之定期存款。

(2)就公司申報年度及預計未來一年度應收帳款收款與應付帳款付款政策、資本支出計畫、財務槓桿及負債比率（或自有資產與風險性資產比率），說明償債或充實營運資金之原因

本公司本次辦理現金增資發行新股，總共募集資金為 260,000 仟元，擬全數用於償還銀行借款，低於原預計募集金額新台幣 320,000 仟元部分，將減少本次擬償還之銀行借款。茲就其應收帳款收款、應付帳款付款政策及資本支出計畫、財務槓桿及負債比率(或自有資產與風險性資產比率)，逐項分析與 107~108 年度現金收支預測表編製基礎之合理性及與財務預測關聯性：

①應收款項收款政策及應付款項付款政策

本公司 107 及 108 年度現金收支預測表，係根據目前本公司收付款條件及存貨週轉情形編製，其主要係依客戶、廠商之營運狀況、交易頻繁度及收付款情形作為評估依據。

本公司應收款項收款政策係考量個別銷貨客戶之營運情形、授信情形、交易頻繁度、以往收款狀況及產業之交易條件共識等因素，而予以不同之授信條件，其平均授信期間約為 90~180 天。故本公司考量目前以往合作經驗、收款情形、106 年度及 107 年 1~4 月應收款項週轉天數等條件做為 107 及 108 年度應收款項收現天數之估計基礎而言，應尚屬合理。

另就本公司之應付款項付款天數而言，本公司對供應商之付款政策係與個別供應商議定之付款方式進行付款，供應商之平均付款條件約為 90~180 天，由於本公司經營 CNC 機械已有二十餘年歷史，與供應商已具備長期配合之良好關係，在品質上、價格上、售後服務上均能符合本公司需要，未來仍將持續維繫良好的進貨夥伴下，供貨對象來源將不致於產生大變動，而本公司編製 107 及 108 年度現金收支預測表應付帳款付現天數時，係參酌目前付款政策與實際營運情形為基礎，其估計基礎應尚稱合理。

綜上所述，本公司所依據估計之 107 及 108 年度應收款項週轉天數及應付款項週轉天數皆與本公司政策相符，並無重大異常情事。

②資本支出計畫

本公司申報年度及未來一年度之資本支出計畫主要係依目前經營策略、產業狀況、市場需求及產能配置等因素所擬定，本公司 107 及 108 年度之資本支出計畫主要係用於長期股權投資及購置不動產、廠房及設備，茲就其相關內容說明如下：

A. 長期股權投資

單位：新台幣仟元

項目 \ 年度	107 年度			108 年度 預計數	資金 來源
	1-4 月 實際數	5-12 月 預計數	合計		
總格精密(註 1)	48,037	—	48,037	—	自有 資金
恩德德國(註 2)	126,735	—	126,735	—	
Giben Brasil(註 3)	14,618	—	14,618	—	
合計	189,390	—	189,390	—	—

註 1：子公司總格精密股份有限公司(以下簡稱總格精密)實際增資款為 48,037 仟元，與 107 年 3 月 9 月董事會通過 48,028 仟元之差異 9 仟元，係畸零股洽特定人認購所致。

註 2：107 年 3 月 9 月董事會通過擬增資 Anderson Europe GmbH(以下簡稱恩德德國) 3,500 仟歐元，再由其轉增資 Monforts Werkzeugmaschinen GmbH(以下簡稱 Monforts) 2,000 仟歐元及 Matec GmbH(以下簡稱 Matec) 1,500 仟歐元。

註 3：經 106 年 12 月 8 日通過董事會，為因應 Giben do Brasil Maquinas e Equipamentos Ltda(以下簡稱 Giben Brasil)營運周轉需求，擬辦理現金增資額度為 2,000 仟美金，於 107 年 4 月實際增資款為 50 萬美金。

本公司 107 年度長期股權投資主係用於轉投資子公司總格精密、恩德德國及 Giben Brasil。

單位：新台幣仟元

項目	投資金額	投資目的及預計效益
總格精密	48,037	為配合營運發展所需，未來可提升公司競爭力並挹注營收。
恩德德國	126,735	按原投資架構增資恩德德國持股 100%之孫公司，以改善孫公司之財務結構及充實營運資金。
Giben Brasil	14,618	支援孫公司營運資金。
合計	189,390	—

107 年本公司對總格精密投資 48,037 仟元，而總格精密為本公司之子公司，主要經營項目為 PCB 鑽孔機及成型機等電子機械產品生產及銷售，隨工具機景氣反彈，配合其營運發展所需而予以增資；恩德德國為本公司 100% 持有之子公司，主係為本公司製造及銷售精密機械，Monforts 及 Matec 均為其持股 100% 之孫公司，皆屬德國金屬及複合材料 CNC 機械製造及銷售公司，主係提供汽車及航太等高精密需求之產業客製化服務，預期增資後 Monforts 及 Matec 負債比率降低，將可改善財務結構；另因應孫公司 Giben Brasil 充實營運資金而予以增資 50 萬美金。前述投資均係為因應轉投資子公司電子機械業務成長、支援孫公司營運資金及改善整體財務結構

而為之，有助於強化整體競爭力並挹注營業收入，應有其必要性，尚無重大異常之情事，且投資計畫業經董事會決議通過，故其編製基礎應屬合理。

B.不動產、廠房及設備

單位：新台幣仟元

項目	107 年度			108 年度 預計數	資金來源	
	年度	1-4 月 實際數	5-12 月 預計數			合計
汰舊換新		7,737	3,916	11,653	自有資金	
購置生產設備		16,499	9,586	26,085		
合計		24,236	13,502	37,738	18,500	—

本公司 107 年 1~4 月投資不動產、廠房及設備主係購置生產設備、原有設備之汰舊換新，另 107 年 5~12 月及 108 年度預計投入金額分別為 13,502 仟元及 18,500 仟元，主係用於新增生產設備、原有設備之維護、機台等零星汰舊換新等支出，其資金來源皆係以自有資金支應。經評估，本公司相關資本支出計畫係延續本公司以往購置固定資產支出需求及付款時程編列而得，應屬合理。

③財務槓桿及負債比率變化情形

項目	年度	106 年 12 月 31 日	107 年 12 月 31 日
		(募資前實際數)	(募資後預計數)
營業(損)益(A)		(32,183)	(32,183)
利息費用(B)		18,062	17,195
財務槓桿度(倍)A/(A-B)		0.64	0.65
財務結構	負債比率%	42.04	35.49
償債能力	流動比率%	108.50	134.88
	速動比率%	83.45	103.74

註 1：107 年底預估數係依本公司 106 年度經會計師查核簽證之個體財務報表，僅考量本公司本次募資金額及償還銀行借款後予以設算。

財務槓桿度係衡量公司舉債經營之財務風險指標，評估利息費用之變動對營業利益之影響程度，該項指標數值愈高表示公司所承擔之財務風險愈大；惟當營業利益為負值時，該槓桿度愈小，公司所承擔之風險愈大，故本次辦理現金增資發行新股，擬全數用於償還銀行借款，除可節省利息支出，亦可提高資金之流動性及週轉性，更可降低營運風險，改善財務結構，因此計畫經執行後將對本公司之財務槓桿度應有正面之影響。

就負債比率而言，本次辦理現金增資發行新股所募得之資金擬全數用以償還銀行借款，預估償還銀行借款後負債比率將可由 106 年底之 42.04% 下降至 107 年底之 35.49%，其財務結構有效改善，顯見本次辦理募資計劃資金全

數用以償還銀行借款，對本公司資金充實及財務結構改善應具必要性及合理性。

(3)增資計畫如用於償債，應說明原借款用途及其效益達成情形。若原借款係用以購買營建用地、支付營建工程款或承攬工程，應就預計自購置該營建用地至營建個案銷售完竣或承攬工程完竣所需之資金總額、不足資金之來源及各階段資金投入及工程進度，說明原借款原因，並就認列損益之時點、金額說明預計可能產生效益及其達成情形

單位：新台幣仟元

貸款機構	利率	契約期間	首次動撥時點	貸款餘額	擬償還金額	107年度	108年度
						減少利息支出	
玉山銀行	1.17%	107.06.07~107.08.30	107.3.12	35,000	15,000	44	176
永豐銀行	1.3214%	107.06.07~107.09.05	107.4.2	70,000	70,000	231	925
第一銀行	1.23%	107.04.02~107.06.29	107.4.2	50,000	50,000	154	615
第一銀行	1.23%	107.04.02~107.06.29	107.4.2	45,000	45,000	138	554
彰化銀行	1.5%	107.06.08~107.09.06	107.3.13	80,000	80,000	300	1200
合計					260,000	867	3,470

註1：假設本次現金增資募集股款預計於107年8月募集完成。

註2：以上短期借款假設到期後將繼續展延。

①原借款用途之必要性及合理性

該本次籌資計畫，擬將全數償還銀行借款共260,000仟元，原借款之用途係為支應各項營運所需之資金需求。近年來由於工具機景氣反彈，使本公司107年1~5月營業收入較去年同期成長；惟應收帳款、應付帳款之收付現期間偶有時間差異致生資金缺口，在其申貸期間本公司為維持正常營運並持續拓展營運規模，若無該等借款之支應，其自有資金將不足以支應各項營運週轉所需之資金，將影響公司之正常運作，故由金融機構取得營運資金，以因應營運成長所需之各項營運資金實有其必要性及合理性。

②原借款用途產生之效益

單位：新台幣仟元；%

項目	106年1~5月	107年1~5月	較去年同期成長幅度
營業收入	465,218	482,359	3.68
營業毛利	129,460	126,286	(2.45)
營業淨利(損)	(10,945)	(21,774)	(98.94)

由上表觀之，本公司 106 年 1~5 月及 107 年 1~5 月之營業收入分別為 465,218 仟元及 482,359 仟元，營業毛利分別為 129,460 仟元及 126,286 仟元，營業淨損分別為(10,945)仟元及(21,774)仟元，107 年 1~5 月營業收入較 106 年 1~5 月成長 3.68%，主係因景氣明顯好轉，配合客戶擴廠商機致木工機械及其他精密機械出貨暢旺所致；另因美金貶值，使得美元計價之外銷收入減少，然進貨成本多為台幣計價，故 107 年 1~5 月營業毛利略為衰退；此外，營業費用因機械類產品業績成長使銷售佣金費用增加，以及本公司目前研發高精度主軸開發及 NC 系列自動上下料整線機開發等較多產品，使 107 年 1~5 月營業費用較去年度同期增加 5.45%，致降低營業淨利成長幅度。

就本公司之營業收入觀之，本公司 107 年 1~5 月之個體營業收入因景氣好轉使精密機械銷售而增加，顯示本公司之營運仍配合工具機產業之脈動而呈現成長趨勢；加以在其申貸期間本公司為維持公司經營並持續拓展營運規模，若無該等借款之支應，其自有資金將無法支應其日常營運所需資金，將影響公司之正常運作，故其原借款用途之效益應屬顯現。

(4)現金收支預測表中，未來如有重大資本支出及長期股權投資合計之金額達本次募資金額百分之六十者，應敘明其必要性、預計資金來源及效益

本公司 107 年 5 月份至 108 年度之現金收支預測表預計用於購置不動產、廠房及設備金額為 32,002 仟元，預計長期股權投資金額為 0 仟元，其重大資本支出及長期投資合計之金額 32,002 仟元，未達本次募資金額百分之六十(260,000 仟元*60%=156,000 仟元)，故不適用本項評估。

4.如為購買營建用地、支付營建工程款或承攬工程者，應列明事項：本次辦理現金增資發行新股所募集之資金並非用於購買營建用地、支付營建工程款或承攬工程者，故不適用。

5.如為購買未完工程並承受賣方未履行契約者，應列明事項：本次辦理現金增資發行新股所募集之資金並非用於購買未完工程並承受賣方未履行契約者，故不適用。

三、本次受讓他公司股份發行新股應記載事項：不適用。

四、本次併購發行新股應記載事項：不適用。

肆、財務概況

一、最近五年度簡明財務資料

(一)簡明資產負債表及綜合損益表

簡明資產負債表-國際財務報導準則(合併財報)

單位：新台幣仟元

項 目	年 度	最 近 五 年 度 財 務 資 料 (註 1)					當 年 度 截 至 107 年 3 月 31 日 財 務 資 料
		102 年	103 年	104 年	105 年	106 年	
流 動 資 產		3,414,096	3,211,163	3,336,894	3,460,963	4,230,071	4,240,530
不 動 產、廠 房 及 設 備 (註 2)		934,889	998,104	959,280	1,017,650	1,161,333	1,151,757
無 形 資 產		15,082	148,839	157,583	145,008	145,840	143,456
其 他 資 產 (註 2)		223,494	206,239	202,864	180,184	145,595	192,129
資 產 總 額		4,587,561	4,564,345	4,656,621	4,803,805	5,682,839	5,727,872
流 動 負 債	分 配 前	1,066,417	1,737,377	2,019,864	1,907,631	2,890,362	2,927,514
	分 配 後	1,154,617	1,755,377	2,037,497	1,995,797	2,980,028	(註 4)
非 流 動 負 債		946,239	788,747	353,756	575,341	470,948	424,132
負 債 總 額	分 配 前	2,474,608	2,526,124	2,373,620	2,482,972	3,361,310	3,351,646
	分 配 後	2,562,808	2,544,124	2,391,253	2,571,137	3,450,976	(註 4)
歸 屬 於 母 公 司 業 主 之 益		2,091,811	2,039,063	2,261,455	2,297,840	2,300,372	2,361,912
股 本		1,470,000	1,470,000	1,800,000	1,800,000	1,800,000	1,800,000
資 本 公 積		304,206	304,206	337,206	319,573	266,674	272,414
保 留 盈 餘	分 配 前	311,026	235,432	165,853	263,863	326,737	347,633
	分 配 後	222,826	217,432	165,853	228,597	246,038	(註 4)
其 他 權 益		6,579	29,425	(11,541)	(50,624)	(58,067)	(50,183)
庫 藏 股 票		-	-	(30,063)	(34,972)	(34,972)	(7,952)
非 控 制 權 益		21,142	(842)	21,546	22,993	21,157	14,314
權 益 總 額	分 配 前	2,112,953	2,038,221	2,283,001	2,320,833	2,321,529	2,376,226
	分 配 後	2,024,753	2,020,221	2,265,368	2,232,668	2,231,863	(註 4)

註 1：以上各年度合併財務資料均經會計師查核簽證或核閱。

註 2：以上各年度均未辦理資產重估價。

註 3：上表所稱分配後數字係依次年度股東會決議之情形填列。

註 4：尚未決議分配。

簡明綜合損益表-國際財務報導準則(合併財報)

單位：除每股盈餘為新台幣元外，餘係新台幣仟元

項 目 \ 年 度	最近五年度財務資料 (註 1)					當年度截至 107年3月 31日財務 資料
	102年	103年	104年	105年	106年	
營業收入	3,164,908	3,268,623	3,136,687	3,697,479	4,465,134	1,265,551
營業毛利	780,867	769,042	907,131	1,234,498	1,335,998	321,205
營業損益	66,357	(31,118)	(66,943)	146,488	112,622	14,437
營業外收入及支出	59,699	73,537	23,805	(6,441)	10,985	6,013
稅前淨利	126,056	42,419	(43,138)	140,047	123,607	20,450
繼續營業單位 本期淨利	106,221	16,052	(42,090)	97,025	94,935	22,863
停業單位損失	-	-	-	-	-	-
本期淨利(損)	106,221	16,052	(42,090)	97,025	94,935	22,863
本期其他綜合損益 (稅後淨額)	33,226	29,455	(51,440)	(40,850)	(6,074)	5,375
本期綜合損益總額	139,447	45,507	(93,530)	56,175	88,861	28,238
淨利歸屬於 母公司業主	107,816	17,442	(41,201)	98,616	96,521	23,580
淨利歸屬於非控制權益	(1,595)	(1,390)	(889)	(1,591)	(1,586)	(717)
綜合損益總額歸屬於 母公司業主	141,117	46,897	(92,541)	58,927	90,697	28,780
綜合損益總額歸屬於 非控制權益	(1,670)	(1,390)	(989)	(2,752)	(1,836)	(542)
每股盈餘(註2)	0.73	0.12	(0.24)	0.56	0.55	0.13

註1：以上各年度合併財務資料均經會計師查核簽證或核閱。

註2：係按當年度加權平均流通在外股數計算。

簡明資產負債表-國際財務報導準則(個體財報)

單位：新台幣仟元

年 度	最近五年度財務資料 (註 1)					
	102 年	103 年	104 年	105 年	106 年	
項 目						
流 動 資 產	2,293,495	1,828,024	1,498,507	1,191,950	1,442,611	
不動產、廠房及設備 (註 2)	684,325	655,903	645,386	718,882	714,185	
無 形 資 產	19,598	46,765	41,407	40,030	38,653	
其他資產 (註 2)	1,215,423	1,513,898	1,625,560	1,674,762	1,773,559	
資 產 總 額	4,212,841	4,044,590	3,810,860	3,625,624	3,969,008	
流 動 負 債	分配前	1,180,811	1,224,105	1,212,870	775,811	1,329,552
	分配後	1,269,011	1,242,105	1,230,503	863,976	1,419,218
非 流 動 負 債	940,219	781,422	336,535	551,973	339,084	
負 債 總 額	分配前	2,121,030	2,005,527	1,549,405	1,327,784	1,668,636
	分配後	2,209,230	2,023,527	1,567,038	1,415,949	1,758,302
歸屬於母 公司業 主 之 權 益	2,091,811	2,039,063	2,261,455	2,297,840	2,300,372	
股 本	1,470,000	1,470,000	1,800,000	1,800,000	1,800,000	
資 本 公 積	304,206	304,206	337,206	319,573	266,674	
保 留 盈 餘	分配前	311,026	235,432	165,853	263,863	326,737
	分配後	242,826	217,432	165,853	228,597	246,038
其 他 權 益	6,579	29,425	(11,541)	(50,624)	(58,067)	
庫 藏 股 票	-	-	(30,063)	(34,972)	(34,972)	
權 益 總 額	分配前	2,091,811	2,039,063	2,261,455	2,297,840	2,300,372
	分配後	2,000,611	2,021,063	2,243,822	2,209,674	2,210,706

註 1：以上各年度財務資料均經會計師查核簽證。

註 2：以上各年度均未辦理資產重估價。

註 3：上表所稱分配後數字係依次年度股東會決議之情形填列。

簡明綜合損益表-國際財務報導準則(個體財報)

單位：除每股盈餘為新台幣元外，餘係新台幣仟元

項 目	最近五年度財務資料 (註 1)				
	102 年	103 年	104 年	105 年	106 年
營業收入	2,581,757	1,818,731	1,446,687	1,123,840	1,113,662
營業毛利	564,910	462,371	287,678	324,810	309,177
營業損益	115,067	95,704	(52,931)	(24,872)	(32,183)
營業外收入及支出	10,434	(66,948)	23,914	145,151	135,609
稅前淨利	125,501	28,756	(29,017)	120,279	103,426
繼續營業單位 本期淨利	107,816	17,422	(41,201)	98,616	96,521
停業單位損失	-	-	-	-	-
本期淨利(損)	107,816	17,422	(41,201)	98,616	96,521
本期其他綜合損益 (稅後淨額)	33,301	29,455	(51,340)	(39,689)	(5,824)
本期綜合損益總額	141,117	46,897	(92,541)	58,927	90,697
淨利歸屬於母公司業主	107,816	17,422	(41,201)	98,616	96,521
淨利歸屬於非控制權益	-	-	-	-	-
綜合損益總額歸屬於母公司 業主	141,117	46,897	(92,541)	58,927	90,697
綜合損益總額歸屬於非控制 權益	-	-	-	-	-
每股盈餘(註 2)	0.73	0.12	(0.24)	0.56	0.55

註 1：上列各年度財務資料均經會計師查核簽證。

註 2：係按當年度加權平均流通在外股數計算。

(二)影響上述簡明財務報表作一致性比較之重要事項如會計變動、公司合併或營業部門停工等及其發生對當年度財務報告之影響：無。

(三)最近五年度簽證會計師姓名及查核意見

1.最近五年度簽證會計師姓名及查核意見：

年 度	會計師事務所名稱	簽證會計師	查 核 意 見
106	勤業眾信聯合會計師事務所	范有偉、林文欽	標準式無保留意見
105	勤業眾信聯合會計師事務所	范有偉、戴信維	標準式無保留意見
104	勤業眾信聯合會計師事務所	范有偉、戴信維	修正式無保留意見(註1)
103	安侯建業聯合會計師事務所	黃柏淑、俞安恬	修正式無保留意見(註2)
102	安侯建業聯合會計師事務所	黃柏淑、林秀玉	修正式無保留意見(註2)

註1：因前期報表由其他會計師查核，故出具修正式無保留查核意見。

註2：因採用其他會計師查核報告且欲區分責任，故出具修正式無保留查核意見。

2.最近五年度更換會計師原因之說明：

103及106年更換會計師主要係會計師事務所內部輪調，另自107年第一季起，為配合該所內部輪調之需要，改為林文欽及郭俐雯會計師負責簽證。

104年更換會計師事務所係為維持會計師獨立性及高度審計品質，落實不定期更換會計師機制並提升資本市場逐漸重要的財報品質及可信度。

(四)財務分析：

國際財務報導準則(合併財報)

分析項目 (註2)		最近五年度財務分析 (註1)					當年度截至 107年3月31 日財務資料
		102年	103年	104年	105年	106年	
財務結構 (%)	負債占資產比率(%)	53.94	55.34	50.50	51.69	59.15	58.51
	長期資金占不動產、廠房及設備比率(%)	306.37	267.80	259.54	275.41	232.10	234.86
償債能力 (%)	流動比率(%)	223.38	184.83	165.92	181.43	146.35	144.85
	速動比率(%)	149.76	107.84	102.02	113.49	82.05	76.03
	利息保障倍數(%)	5.78	2.27	(0.84)	5.92	5.00	3.36
經營能力	應收款項週轉率(次)	2.57	2.58	2.78	3.21	3.38	3.71
	平均收現日數	142	141	131	114	108	98
	存貨週轉率(次)	2.16	2.10	1.78	2.02	2.13	2.14
	應付款項週轉率(次)	7.05	7.21	7.09	7.29	6.41	6.07
	平均銷貨日數	169	174	205	181	171	171
	不動產、廠房及設備週轉率(次)	3.39	3.27	3.27	3.74	4.10	4.38
	總資產週轉率(次)	0.69	0.72	0.67	0.78	0.85	0.89
獲利能力	資產報酬率(%)	2.93	0.96	(0.49)	2.55	2.30	2.09
	權益報酬率(%)	5.10	0.77	(1.95)	4.21	4.09	3.89
	稅前利益占實收資本比率(%)	8.58	2.89	(2.40)	7.78	6.87	4.54
	純益率(%)	3.36	0.49	(1.34)	2.62	2.13	1.81
	每股盈餘(元)	0.73	0.12	(0.24)	0.56	0.55	0.13
現金流量	現金流量比率(%)	16.06	10.62	20.38	註7	註7	註7
	現金流量允當比率(%)	49.77	34.21	85.85	192.56	37.49	11.88
	現金再投資比率(%)	4.68	2.97	12.68	註8	註8	註8
槓桿度	營運槓桿度	15.67	(19.22)	(7.43)	5.23	7.34	14.66
	財務槓桿度	1.66	0.48	0.74	1.24	1.38	2.51

請說明最近二年度各項財務比率變動原因。(若增減變動未達20%者可免分析)：
變動分析：

- 106年度速動比率較105年度減少31.44%，主係因支援新成立孫公司相關營運資金，而增加短期借款所致。
- 106年度現金流量允當比率較105年度減少155.07%，主係106年度因接單暢旺增加存貨採購金額較多使營業活動淨現金流量減少所致。
- 106年度營運槓桿度較105年度增加2.11，主係營業收入增加且營業費用控管得宜所致。

註1：上述合併財務資料均經會計師查核簽證或核閱。

註2：公開說明書本表末端，應列示如下之計算公式：

1.財務結構

- (1)負債占資產比率＝負債總額／資產總額。
- (2)長期資金占不動產、廠房及設備比率＝(權益總額＋非流動負債)／不動產、廠房及設備淨額。
- 2.償債能力
- (1)流動比率＝流動資產／流動負債。
- (2)速動比率＝(流動資產－存貨－預付費用)／流動負債。
- (3)利息保障倍數＝所得稅及利息費用前純益／本期利息支出。
- 3.經營能力
- (1)應收款項(包括應收帳款與因營業而產生之應收票據)週轉率＝銷貨淨額／各期平均應收款項(包括應收帳款與因營業而產生之應收票據)餘額。
- (2)平均收現日數＝365／應收款項週轉率。
- (3)存貨週轉率＝銷貨成本／平均存貨額。
- (4)應付款項(包括應付帳款與因營業而產生之應付票據)週轉率＝銷貨成本／各期平均應付款項(包括應付帳款與因營業而產生之應付票據)餘額。
- (5)平均銷貨日數＝365／存貨週轉率。
- (6)不動產、廠房及設備週轉率＝銷貨淨額／平均不動產、廠房及設備淨額。
- (7)總資產週轉率＝銷貨淨額／平均資產總額。
- 4.獲利能力
- (1)資產報酬率＝〔稅後損益＋利息費用×(1－稅率)〕／平均資產總額。
- (2)權益報酬率＝稅後損益／平均權益總額。
- (3)純益率＝稅後損益／銷貨淨額。
- (4)每股盈餘＝(歸屬於母公司業主之損益－特別股股利)／加權平均已發行股數。(註3)
- 5.現金流量
- (1)現金流量比率＝營業活動淨現金流量／流動負債。
- (2)淨現金流量允當比率＝最近五年度營業活動淨現金流量／最近五年度(資本支出＋存貨增加額＋現金股利)。
- (3)現金再投資比率＝(營業活動淨現金流量－現金股利)／(不動產、廠房及設備毛額＋長期投資＋其他非流動資產＋營運資金)。(註4)
- 6.槓桿度：
- (1)營運槓桿度＝(營業收入淨額－變動營業成本及費用)／營業利益(註5)。
- (2)財務槓桿度＝營業利益／(營業利益－利息費用)。
- 註3：前項每股盈餘之計算公式，在衡量時應特別注意下列事項：
- 1.以加權平均普通股股數為準，而非以年底已發行股數為基礎。
 - 2.凡有現金增資或庫藏股交易者，應考慮其流通期間，計算加權平均股數。
 - 3.凡有盈餘轉增資或資本公積轉增資者，在計算以往年度及半年度之每股盈餘時，應按增資比例追溯調整，無庸考慮該增資之發行期間。
 - 4.若特別股為不可轉換之累積特別股，其當年度股利(不論是否發放)應自稅後淨利減除或增加稅後淨損。特別股若為非累積性質，在有稅後淨利之情況，特別股股利應自稅後淨利減除；如為虧損，則不必調整。
- 註4：現金流量分析在衡量時應特別注意下列事項：
- 1.營業活動淨現金流量係指現金流量表中營業活動淨現金流入數。
 - 2.資本支出係指每年資本投資之現金流出數。
 - 3.存貨增加數僅在期末餘額大於期初餘額時方予計入，若年底存貨減少，則以零計算。
 - 4.現金股利包括普通股及特別股之現金股利。
 - 5.不動產、廠房及設備毛額係指扣除累計折舊前的不動產、廠房及設備總額。
- 註5：發行人應將各項營業成本及營業費用依性質區分為固定及變動，如有涉及估計或主觀判斷，應注意其合理性並維持一致。
- 註6：公司股票為無面額或每股面額非尋新臺幣十元者，前開有關占實收資本比率計算，則改以資產負債表歸屬於母公司業主之權益比率計算之。
- 註7：該現金流量比率為負數，故不予計算。
- 註8：該現金再投資比率為負數，故不予計算。

國際財務報導準則(個體財報)

分析項目 (註 2)		最近五年度財務分析 (註 1)				
		102 年	103 年度	104 年	105 年	106 年
財務結構 (%)	負債占資產比率(%)	50.35	49.65	40.66	36.62	42.04
	長期資金占固定資產比率(%)	415.46	407.49	382.44	385.24	360.82
償債能力 (%)	流動比率(%)	194.23	149.34	123.55	153.64	108.50
	速動比率(%)	146.92	116.10	97.37	118.52	83.45
	利息保障倍數(%)	6.07	2.02	(0.52)	7.49	6.73
經營能力	應收款項週轉率(次)	2.12	1.41	1.36	1.59	1.64
	平均收現日數	172	259	268	229	223
	存貨週轉率(次)	3.28	2.95	3.46	2.93	2.84
	應付款項週轉率(次)	7.18	5.12	4.93	3.71	3.62
	平均銷貨日數	111	124	105	125	128
	不動產、廠房及設備週轉率(次)	3.77	2.77	2.24	1.65	1.55
	總資產週轉率(次)	0.61	0.45	0.38	0.30	0.29
獲利能力	資產報酬率(%)	3.13	0.99	(0.64)	3.07	2.94
	權益報酬率(%)	5.23	0.84	(1.92)	4.33	4.20
	稅前純益占實收資本比率(%)	8.54	1.96	(1.61)	6.68	5.75
	純益率(%)	4.18	0.96	(2.85)	8.77	8.67
	每股盈餘(元)	0.73	0.12	(0.24)	0.56	0.55
現金流量	現金流量比率(%)	23.63	18.09	46.56	8.34	註 7
	現金流量允當比率(%)	69.57	142.40	612.57	2654.20	833.12
	現金再投資比率(%)	5.88	4.26	18.59	1.44	註 8
槓桿度	營運槓桿度	4.80	4.08	(4.31)	(9.22)	(6.86)
	財務槓桿度	1.27	1.42	0.73	0.57	0.64

請說明最近二年度各項財務比率變動原因。(若增減變動未達 20%者可免分析)：

變動分析：

- 106 年度流動比率較 105 年度減少 45.14%，主係因支援新成立孫公司相關營運資金，而增加短期借款所致。
- 106 年度速動比率較 105 年度減少 35.07%，主係因支援新成立孫公司相關營運資金，而增加短期借款所致。
- 106 年度現金流量允當比率較 105 年度減少 1,821.08%，主係營業活動淨現金流量減少所致。
- 106 年度營運槓桿度較 105 年度增加 2.36%，主係營業費用控管得宜所致。

註 1：最近五年度財務資料均經會計師查核簽證。

註 2：公開說明書本表末端，應列示如下之計算公式：

1. 財務結構

(1) 負債占資產比率 = 負債總額 / 資產總額。

(2) 長期資金占不動產、廠房及設備比率 = (權益總額 + 非流動負債) / 不動產、廠房及設備淨額。

2. 償債能力

- (1)流動比率＝流動資產／流動負債。
- (2)速動比率＝(流動資產－存貨－預付費用)／流動負債。
- (3)利息保障倍數＝所得稅及利息費用前純益／本期利息支出。

3.經營能力

- (1)應收款項(包括應收帳款與因營業而產生之應收票據)週轉率＝銷貨淨額／各期平均應收款項(包括應收帳款與因營業而產生之應收票據)餘額。
- (2)平均收現日數＝365／應收款項週轉率。
- (3)存貨週轉率＝銷貨成本／平均存貨額。
- (4)應付款項(包括應付帳款與因營業而產生之應付票據)週轉率＝銷貨成本／各期平均應付款項(包括應付帳款與因營業而產生之應付票據)餘額。
- (5)平均銷貨日數＝365／存貨週轉率。
- (6)不動產、廠房及設備週轉率＝銷貨淨額／平均不動產、廠房及設備淨額。
- (7)總資產週轉率＝銷貨淨額／平均資產總額。

4.獲利能力

- (1)資產報酬率＝〔稅後損益＋利息費用×(1－稅率)〕／平均資產總額。
- (2)權益報酬率＝稅後損益／平均權益總額。
- (3)純益率＝稅後損益／銷貨淨額。
- (4)每股盈餘＝(歸屬於母公司業主之損益－特別股股利)／加權平均已發行股數。(註3)

5.現金流量

- (1)現金流量比率＝營業活動淨現金流量／流動負債。
- (2)淨現金流量允當比率＝最近五年度營業活動淨現金流量／最近五年度(資本支出＋存貨增加額＋現金股利)。
- (3)現金再投資比率＝(營業活動淨現金流量－現金股利)／(不動產、廠房及設備毛額＋長期投資＋其他非流動資產＋營運資金)。(註4)

6.槓桿度：

- (1)營運槓桿度＝(營業收入淨額－變動營業成本及費用)／營業利益(註5)。
- (2)財務槓桿度＝營業利益／(營業利益－利息費用)。

註3：前項每股盈餘之計算公式，在衡量時應特別注意下列事項：

- 1.以加權平均普通股股數為準，而非以年底已發行股數為基礎。
- 2.凡有現金增資或庫藏股交易者，應考慮其流通期間，計算加權平均股數。
- 3.凡有盈餘轉增資或資本公積轉增資者，在計算以往年度及半年度之每股盈餘時，應按增資比例追溯調整，無庸考慮該增資之發行期間。
- 4.若特別股為不可轉換之累積特別股，其當年度股利(不論是否發放)應自稅後淨利減除或增加稅後淨損。特別股若為非累積性質，在有稅後淨利之情況，特別股股利應自稅後淨利減除；如為虧損，則不必調整。

註4：現金流量分析在衡量時應特別注意下列事項：

- 1.營業活動淨現金流量係指現金流量表中營業活動淨現金流入數。
- 2.資本支出係指每年資本投資之現金流出數。
- 3.存貨增加數僅在期末餘額大於期初餘額時方予計入，若年底存貨減少，則以零計算。
- 4.現金股利包括普通股及特別股之現金股利。
- 5.不動產、廠房及設備毛額係指扣除累計折舊前的不動產、廠房及設備總額。

註5：發行人應將各項營業成本及營業費用依性質區分為固定及變動，如有涉及估計或主觀判斷，應注意其合理性並維持一致。

註6：公司股票為無面額或每股面額非尋新臺幣十元者，前開有關占實收資本比率計算，則改以資產負債表歸屬於母公司業主之權益比率計算之。

註7：該現金流量比率為負數，故不予計算。

註8：該現金再投資比率為負數，故不予計算。

(五)會計項目重大變動說明

比較最近二年度資產負債表及綜合損益表之會計項目，若金額變動達百分之十以上，且金額達當年度資產總額百分之一者，其變動原因如下：

1. 合併財報

單位:新台幣仟元

會計科目	106 年度	105 年度	差異金額	差異(%)	說明
現金及約當現金	706,962	536,998	169,964	31.65	主係因應營運規模擴大，增加營運資金借款所致。
透過損益按公允價值衡量之金融資產—流動	187,165	64,638	122,527	189.56	主係大陸子公司投資理財商品所致。
備供出售金融資產—流動	32,370	157,311	(124,941)	(79.42)	主係國內基金投資贖回所致。
存貨	1,712,962	1,219,127	493,835	40.51	主係新成立孫公司購買存貨所致。
預付款項	145,603	76,887	68,716	89.37	主係訂單接單暢旺，預付進口費用及稅款等費用增加所致。
不動產、廠房及設備	1,161,333	1,017,650	143,683	14.12	主係增加美國及德國轉投資公司之廠房所致。
短期借款	1,131,729	629,345	502,384	79.83	主係支援新成立孫公司相關營運資金所致。
應付帳款	580,300	388,867	191,433	49.23	主係增加備料因應接單暢旺所致。
其他應付款	323,870	243,963	79,907	32.75	主係應付薪資及應付稅捐增加所致。
一年內到期之長期借款	391,476	175,643	215,833	122.88	主係長期借款陸續即將到期所致。
長期借款	373,943	481,867	(107,924)	(22.40)	主係陸續到期償還及轉列一年內到期所致。
營業收入	4,465,134	3,697,479	767,655	20.76	主係本期景氣較佳，且新成立德國孫公司效益顯現所致。
營業成本	3,129,136	2,462,981	666,155	27.05	主係因收入增加所致。
推銷費用	625,764	550,806	74,958	13.61	主係收入增加，變動推銷費用增加所致。

2. 個體財報

單位:新台幣仟元

會計科目	106 年度	105 年度	差異金額	差異(%)	說明
應收帳款－非關係人	87,117	142,457	(55,340)	(38.85)	主係加強應收帳款管理所致。
應收帳款－關係人	628,434	453,319	175,115	38.63	主係銷往海外子公司訂單增加所致。
其他應收款	237,247	162,396	74,851	46.09	主係資金貸與子公司之應收款增加所致。
存貨	311,555	254,449	57,106	22.44	主係增加庫存因應接單暢旺所致。
短期借款	590,240	260,000	330,240	127.02	主係支援新成立孫公司相關營運資金所致。
一年內到期之長期借款	360,834	150,875	209,959	139.16	主係長期借款陸續即將到期所致。
長期借款	276,528	471,611	(195,083)	(41.37)	主係陸續到期償還及轉列一年內到期所致。
資本公積	266,674	319,573	(52,899)	(16.55)	主係資本公積發放現金股利所致。

二、財務報告應記載事項：

(一) 發行人申報募集發行有價證券時之最近二年度財務報告及會計師查核報告，並應加列最近一季依法公告申報之財務報告。

1.105 年度財務報表暨會計師查核報告：請詳附件二。

2.106 年度財務報表暨會計師查核報告：請詳附件三。

3.107 年第一季度財務報表暨會計師核閱報告：請詳附件四。

(二) 最近二年度發行人經會計師查核簽證之年度個體財務報告。但不包括重要會計項目明細表。

1.105 年度經會計師查核簽證之年度個體財務報告：請詳附件五。

2.106 年度經會計師查核簽證之年度個體財務報告：請詳附件六。

(三) 發行人申報募集發行有價證券後，截至公開說明書刊印日前，如有最近期經會計師查核簽證或核閱之財務報告及個體財務報告，應併予揭露：無。

三、財務概況其他重要事項應記載事項

(一) 公司及其關係企業最近二年度及截至公開說明書刊印日止，如有發生財務週轉困難情事，應列明其對公司財務狀況之影響：無。

(二) 最近二年度及截至公開說明書刊印日止，有發生公司法第一百八十五條情事者，應揭露資訊：

1.受讓(讓與)營業(資產)之價格、付款條件、付款情形與發展遠景：無。

2.受讓(讓與)他公司部分營業、研發成果後，目前與未來之經營策略及對公司研發、技術、銷售獲利能力與產能之影響：無。

(三) 期後事項：無。

(四) 其他：無。

四、財務狀況及經營結果檢討分析應記載事項

(一) 財務狀況-國際財務報導準則

單位：新台幣仟元；%

項 目	年 度	106 年度	105 年度	差 異	
				金額	%
流動資產		4,230,071	3,460,963	769,108	22.22
不動產、廠房及設備		1,161,333	1,017,650	143,683	14.12
無形資產		145,840	145,008	832	0.57
其他資產		145,595	180,184	(34,589)	(19.20)
資產總額		5,682,839	4,803,805	879,034	18.30
流動負債		2,890,362	1,907,631	982,731	51.52
非流動負債		470,948	575,341	(104,393)	(18.14)
負債總額		3,361,310	2,482,972	878,338	35.37
股本		1,800,000	1,800,000	0	0.00
資本公積		266,674	319,573	(52,899)	(16.55)
保留盈餘		326,737	263,863	62,874	23.83
其他權益		(58,067)	(50,624)	(7,443)	14.70
庫藏股票		(34,972)	(34,972)	0	0.00
歸屬於母公司業主之權益		2,300,372	2,297,840	2,532	0.11
非控制權益		21,157	22,993	(1,836)	(7.99)
權益總額		2,321,529	2,320,833	696	0.03

重大變動項目說明：(茲將前後期變動比率達百分之十以上，且變動金額達台幣一仟萬元以上者說明)

1. 流動資產增加：主係本期新成立孫公司購買存貨所致。
2. 不動產、廠房及設備增加：主係增加美國及德國轉投資公司之廠房所致。
3. 其他資產減少：主係因長期預付款轉列不動產、廠房及設備所致。
4. 資產總額增加：主係本期新成立孫公司併入相關資產所致。
5. 流動負債增加：主係支援新成立孫公司相關營運資金增加短期借款所致。
6. 非流動負債減少：主係長期借款陸續到期償還及轉列一年內到期所致。
7. 負債總額增加：主係支援新成立孫公司相關營運資金增加短期借款所致。
8. 資本公積減少：主係資本公積發放現金股利所致。
9. 保留盈餘增加：主係其他權益負數依法提列特別盈餘公積所致。

(二) 財務績效

1. 財務績效比較分析表

單位：新台幣仟元

項目	年度	106年度	105年度	增(減)金額	變動比例
營業收入		4,465,134	3,697,479	767,655	20.76
營業成本		3,129,136	2,462,981	666,155	27.05
營業毛利		1,335,998	1,234,498	101,500	8.22
營業費用		1,223,376	1,088,010	135,366	12.44
營業淨利		112,622	146,488	(33,866)	(23.12)
營業外收入及(支出)		10,985	(6,441)	17,426	270.55
稅前淨利		123,607	140,047	(16,440)	(11.74)
本期淨利		94,935	97,025	(2,090)	(2.15)
本年度其他綜合損益(稅後淨額)		(6,074)	(40,850)	34,776	85.13
本年度綜合損益總額		88,861	56,175	32,686	58.19
重大變動項目說明：(增減變動比率逾20%，且其變動金額達一仟萬元者)					
1. 營業收入增加：主係本期景氣較佳，且新成立德國孫公司效益顯現所致。					
2. 營業成本增加：主係收入增加所致。					
3. 營業淨利減少：主係新成立孫公司增加相關人力及勞務費用所致。					
4. 營業外收入及支出增加：主係淨外幣兌換損失收斂減少所致。					
5. 本年度其他綜合損益(稅後淨額)增加：主係國外營運機構財務報表換算之兌換差額增加所致。					
6. 本年度綜合損益總額增加：主係國外營運機構財務報表換算之兌換差額增加所致。					

2. 預期銷售數量與其依據，對公司未來財務業務之可能影響及因應計畫。

本公司及子公司預計 107 年度整體營業目標係依據國內外市場狀況、公司發展策略、新成立孫公司效益顯現、新產品開發計畫及實際營運情形等估算，為達成 107 年度營業目標，未來將視銷售區域市場需求情形，持續深耕工具機機械類產品，強化與上下游廠商之關係，持續拓展市占提升市占率及開發新產品。在財務結構方面，將持續改善財務結構，方足以因應未來業務成長所需。

(三) 現金流量：最近年度現金流量變動之分析說明、流動性不足之改善計畫及未來一年現金流動性分析。

1. 最近二年度流動性分析

單位：%

項目 \ 年度	106 年度	105 年度	增(減)比例
營業活動之淨現金流出	(244,584)	(97,326)	(151.30)
投資活動之淨現金流出	(117,226)	(245,790)	52.31
籌資活動之淨現金流入(出)	536,921	(22,070)	2,532.81
增減比例變動分析說明：			
1. 營業活動之淨現金流出增加：主係因本期存貨之營業資產淨變動數較前期增加所致。			
2. 投資活動之淨現金流出減少：主係因本期取得備供出售金融資產較前期減少所致。			
3. 籌資活動之淨現金流入增加：主係短期借款較前期增加所致。			

2. 流動性不足之改善計畫：本公司尚無流動性不足之疑慮。

3. 未來一年(107 年度)現金流動性分析(個體)

單位：新台幣仟元

期初現金餘額 (1)	預計全年來自營業活動淨現金流量 (2)	預計全年來自投資及融資活動現金流出(入)量 (3)	預計現金剩餘(不足)數額 (1+2+3)	預計現金不足額之補救措施	
				投資計畫	理財計畫
105,975	446,500	(298,158)	254,317	-	募資
1. 未來一年度現金流量變動情形分析：					
(1) 營業活動：主係 107 年度因全球景氣持續回溫，帶動工具機產業榮景，且因成本費用控制得宜，致營業活動產生淨現金流入。					
(2) 投資活動：主要係 107 年度之長期股權投資，致全年度投資活動淨現金流出。					
(3) 融資活動：主要係 107 年度預計規劃辦理現金增資發行新股募集資金以償還銀行借款產生淨現金流出。					
2. 預計現金不足額之補救性措施及流動性分析：：本公司未來一年預估之現金流出主係因應未來營運需求，除以營運活動現金流入支應外，於現金餘額不足時將辦理籌資或以融資借款因應之。					

(四) 最近年度重大資本支出對財務業務之影響

最近年度本公司無重大資本支出。

(五)最近年度轉投資政策、其獲利或虧損之主要原因、改善計畫及未來一年投資計畫：

1.轉投資政策：業務及營運上需求。

2.轉投資情形及其獲利或虧損之原因、未來因應措施及改善計畫

單位：新台幣仟元

被投資公司	所在地區	主要營業項目	投資金額	106 年度			獲利或虧損之主要原因	改善計畫
				持股比例	帳面金額	被投資公司本期(損)益		
Anderson Industrial (Hong Kong) Ltd.	香港	進出口貿易及轉投資	1,014	100.00%	33,255	57	正常營運獲利中	-
Anderson Europe GmbH	德國	機械之製造、銷售及服務	314,868	100.00%	305,231	39,378	正常營運獲利中	-
Anderson America Corporation (U.S.A.)	美國	機械之銷售及服務	165,197	100.00%	16,226	(436)	銷售業績下滑	加強開拓新客源
勝德股份有限公司	台灣	一般投資	220,000	100.00%	218,498	12,752	正常營運獲利中	-
Giben Holdings Co., Ltd. (BVI)	英屬維京群島	一般投資	407,501	100.00%	273,901	(45,703)	認列投資公司損失	無
Giben Holdings Co., Ltd. (SAMOA)	薩摩亞	一般投資	146,772	100.00%	183,994	5,095	正常營運獲利中	-
育德實業股份有限公司	台灣	板材之銷售及服務	50,000	100.00%	134,731	37,587	正常營運獲利中	-
總格精密股份有限公司	台灣	機械之製造及銷售	362,670	99.25%	274,202	79,431	正常營運獲利中	-
威利斯有限公司	台灣	進出口貿易	10,000	50.00%	7,172	(3,112)	新設立公司，尚在起步階段	加強開拓新客源
Giben America, Inc.	美國	機械之銷售服務	145,329	100.00%	108,516	(21,163)	銷售業績下滑	加強開拓新客源
Giben do Brasil Maquinas e Equipamentos Ltda	巴西	機械之生產及銷售	408,191	100.00%	274,363	(40,985)	因巴西經濟發展受政治因素等影響陷	加強開拓新客源

被投資公司	所在地區	主要營業項目	投資金額	106 年度			獲利或虧損之主要原因	改善計劃
				持股比例	帳面金額	被投資公司本期(損)益		
							於停滯	
Monforts Werkzeugmaschinen GmbH	德國	機械之生產及銷售	125,006	100.00%	126,232	(3,956)	銷售業績下滑	加強開拓新客源
Matec GmbH	德國	機械之生產及銷售	101,181	100.00%	120,646	9,972	正常營運獲利中	-
仲德實業(上海)有限公司	中國	木工機械製造	264,167	100.00%	313,390	21,104	正常營運獲利中	-
祐德機械(上海)有限公司	中國	機械製造	70,640	100.00%	60,679	(15,965)	銷售業績下滑	加強開拓新客源
成都仲德數控機械有限公司	中國	機械製造	40,264	66.67%	20,502	(1,890)	新設立公司，尚在起步階段	加強開拓新客源
總格精密機械(上海)有限公司	中國	機械銷售	26,487	100.00%	22,918	1,528	正常營運獲利中	-
邁鈦克貿易(上海)有限公司	中國	機械買賣	4,630	100.00%	2,716	(1,825)	新設立公司，尚在起步階段	加強開拓新客源

3.未來一年投資計劃：無。

(六)其他重要事項：無。

伍、特別記載事項

一、內部控制制度執行狀況

- (一)最近三年度會計師提出之內部控制改進建議及內部稽核發現重大缺失之改善情形：無。
- (二)最近三年度內部稽核發現重大缺失之改善情形：無。
- (三)內部控制聲明書：參閱本公開說明書第 125 頁。
- (四)委託會計師專案審查內部控制者，應列明其原因、會計師審查意見、公司改善措施及缺失事項改善情形：無。

二、信用評等機構所出具之評等報告：不適用。

三、證券承銷商評估總結意見：請本公開說明書第 126 頁。

四、律師法律意見書：請參閱本公開說明書第 127 頁。

五、由發行人填寫並經會計師複核之案件檢查表彙總意見：不適用。

六、前次募集與發行有價證券於申報生效(申請核准)時經金融監督管理委員會通知應自行改進事項之改進情形：無。

七、本次募集與發行有價證券於申報生效時經金融監督管理委員會通知應補充揭露之事項：

- (一)本公司於 103 年度購入 Giben Brasil 與 Giben America 股權、相關商標及技術圖等交易，實際投資效益不如預期之原因、調整後預估轉投資效益與資金回收年限達成之可行性、依據與合理性，暨證券承銷商之評估意見。

1. 實際投資效益不如預期之原因

(1)Giben Brasil

單位：新台幣仟元；%

年 度 項 目	104年度			105年度			106年度			107年第一季		
	預估數	實際數	達成率	預估數	實際數	達成率	預估數	實際數	達成率	預估數	實際數	達成率
銷貨收入	512,052	182,262	35.59	564,049	114,047	20.22	606,650	136,345	22.48	158,077	34,864	22.06
營業成本	227,277	155,095	68.24	249,562	110,230	44.17	268,279	139,608	52.04	69,753	32,246	46.23
營業毛利	284,775	27,167	9.54	314,487	3,817	1.21	338,371	(3,263)	(0.96)	88,324	2,617	2.96
營業費用	126,122	43,724	34.6%	136,673	39,880	29.18	148,153	41,605	28.08	40,150	9,223	22.97
營業利益	158,653	(16,558)	(10.44)	177,814	(36,062)	(20.28)	190,218	(44,868)	(23.59)	48,175	(6,606)	(13.71)
稅前淨利	158,653	(34,550)	(21.78)	177,814	(21,672)	(12.19)	190,218	(40,985)	(21.55)	48,175	(7,090)	(14.72)
稅後淨利	104,711	(34,550)	(33.00)	117,357	(21,672)	(18.47)	125,544	(40,985)	(32.65)	31,795	(7,090)	(22.30)

103 年購入巴西當地的 Giben 品牌板材貼邊機與裁切機之製造與銷售公司 Giben Brasil，其所產製的工具機除供其於當地銷售外，亦銷售予 Giben American，以供其拓展美國市場。購入目的主要係補強本集團產品線。

上表顯見該次計畫效益達成情形尚屬不佳，其主要原因係 104 年中起至 106 年底止，巴西政治情勢動盪，總統遭到國會杯葛及彈劾，GDP 自 104 年中大幅下滑、里爾匯率大幅貶值，且近年來嚴重的政經危機，導致許多重大工程與產業縮水停擺、小企業砍價轉型求生存，因此本公司於巴西出貨深受當地政爭因素影響陷於停滯，致 104~106 年及 107 年第一季營業收入達成情形顯著落後，營業成

本則因營業收入減少而變動，且受經濟情事影響，相關進口材料成本因匯率不利差高漲，材料取得不易加上人員異動頻繁造成生產效率及良率降低，故使毛利率大幅低於預期。另 104~106 年及 107 年第一季營業費用未有大幅波動，實際營業費用率分別為 23.99%、34.97%、30.51%及 26.45%，與每年預期營業費用率大約 24%~25%相較，實際營業費用率增加主係受營收下降所致。綜上所述，因巴西政經紛亂影響公司出貨，連帶使毛利較高之售後服務收入減少，毛利下降使營業利益、稅前淨利及稅後淨利亦隨之下滑。

(2)Giben America

單位：新台幣仟元

年 度 項 目	104年度			105年度			106年度			107年第一季		
	預估數	實際數	達成率	預估數	實際數	達成率	預估數	實際數	達成率	預估數	實際數	達成率
銷貨收入	286,160	216,862	75.78	355,390	315,553	88.79	399,358	237,242	59.41	106,420	64,391	60.51
營業成本	159,600	158,921	99.57	200,790	177,462	88.38	224,885	162,643	72.32	59,595	43,672	73.28
營業毛利	126,560	57,941	45.78	154,600	138,091	89.32	174,473	74,599	42.76	46,825	20,719	44.25
營業費用	71,400	83,324	116.70	73,500	112,641	153.25	75,632	96,251	127.26	19,059	23,231	121.89
營業利益	55,160	(25,382)	(46.02)	81,100	25,450	31.38	98,841	(21,653)	(21.91)	27,766	(2,512)	(9.05)
稅前淨利	55,160	(32,402)	(58.74)	81,100	25,721	31.72	98,841	(21,163)	(21.41)	27,766	(2,531)	(9.12)
稅後淨利	33,096	(32,402)	(97.90)	48,660	25,721	52.86	59,305	(21,163)	(35.69)	16,421	(2,531)	(15.41)

103 年購入 Giben America 為 Giben 品牌工具機位於美國的銷售公司，其係從事當地的機台產品銷售與維修服務。

上表顯見該次計畫效益達成情形尚屬不佳，其主要原因，就營業收入來看，104 年為恩德科技入主後的第一個完整年度，客戶對於品牌更換經營者，通常會保持觀望態度，為維持銷貨量及重新找回市場對 Giben 品牌信任度，先以售價較低之入門款機台為主，訂價策略及產品組合尚在調整中，故營收較估計下降；105 年因部分維修服務因新團隊首次服務客戶給予較多折扣，且自 105 年度起由其代理 Anderson 品牌部分產品，由本公司直接供貨，致 105 年度營收僅較預估略為減少。此外，106 年度起即便本公司持續供貨，惟巴西政經情勢之亂，人力短缺、物流及出口貿易備受挑戰，嚴重影響 Giben Brasil 銷貨與 Giben American 之銷售動能，且由於經營團隊管理成效不彰，以至於機台及較高毛利之售後維修服務業務無法開展。就毛利率方面，104 年度首年度收購 Giben America 100% 股權，而以售價較低之入門款機台為主，故毛利率未如預期；105 年度毛利率尚符合預期；106 年度起則因政治環境因素以及管理成效不彰，銷售及較高毛利之服務收入業務無法提升，使毛利率不如預期。另營業費用方面，未有大幅波動，營業費用率下降主係營收規模減少所致。

2.調整後預估轉投資效益

(1)Giben Brasil

本公司以 Giben Brasil 107 年 1~5 月實際營運狀況為基礎，推估 107 全年度服務收入及考量在手機台訂單，另由於未來巴西政治、經濟及匯率可望逐漸改善，預估未來每年營收成長幅度約為 10%，未來機台銷售回穩亦可帶動較高毛利之售後服務收入，故本公司以 107 年 1~5 月較高實際毛利率 27% 為估算基準，及扣除一次性支出後之營業費用率並考量摺節開支每年略微調減後加以估算，預估自 111 年起可維持穩定營運，本公司修正後預計效益如下表：

單位：新台幣仟元

	107 年度	108 年度	109 年度	110 年度	111 年度
營業收入	182,708	200,979	221,077	243,184	267,503
營業成本	133,377	146,714	161,386	177,524	195,277
營業毛利	49,331	54,264	59,691	65,660	72,226
營業費用	44,666	48,239	52,098	56,266	60,767
營業利益	4,665	6,025	7,592	9,394	11,458
稅前淨利	1,860	3,136	4,616	6,328	8,301

(2)Giben America

本公司以 Giben America 107 年 1~5 月實際營運狀況為基礎，推估 107 全年度服務收入及考量在手機台訂單，另由於未來巴西政治、經濟及匯率可望逐漸改善，主要供應商 Giben Brasil 將會逐步增加供貨量，預估未來每年營收成長幅度約為 10%，未來機台銷售回穩亦可帶動較高毛利之售後服務收入，毛利率及營業費用則以 107 年 1~5 月平均毛利率及扣除一次性支出後之營業費用率並考量摺節開支每年略微調減後加以估算，預估自 111 年起可維持穩定營運，本公司修正後預計效益如下表：

單位：新台幣仟元

	107 年度	108 年度	109 年度	110 年度	111 年度
營業收入	324,892	357,381	393,119	432,431	475,674
營業成本	214,429	235,871	259,459	285,404	313,945
營業毛利	110,463	121,510	133,660	147,027	161,729
營業費用	105,272	113,693	122,789	132,612	143,221
營業利益	5,192	7,816	10,872	14,415	18,508
稅前淨利	5,193	7,819	10,875	14,418	18,511

3. 資金回收年限達成之可行性、依據與合理性

資金回收年限如下表所示：

單位：新台幣仟元

	107 年度	108 年度	109 年度	110 年度	111 年度
Giben Brasil 投資收益 (依原始投資占比設算)	1,760	2,967	4,368	5,988	7,854
Giben American 投資收益	5,193	7,819	10,875	14,418	18,511
小計	6,953	10,786	15,243	20,406	26,365
預計未來累計資金回收金額	6,953	17,739	32,982	53,388	79,753

註：Giben American 及 Giben Brasil 假設 111 年度開始，以後每年度獲利維持與 111 年度相同水準。

Giben American 及 Giben Brasil 均為本公司 100% 轉投資孫公司。Giben Brasil 103 年~106 年度及 107 年第一季已認列投資收益(損失)分別為 4,959 仟元、(34,550) 仟元、(21,672) 仟元、(40,985) 仟元及(7,090) 仟元；Giben American 103 年~106 年度及 107 年第一季已認列投資收益(損失)分別為(951) 仟元、(32,402) 仟元、25,721 仟元、(21,163) 仟元及(2,531) 仟元，合計自原始投資日起累計虧損為(130,664) 仟元，若加計 103 年度經會計師查核簽證之合併財務報告所載原始投資金額台幣 402,452

仟元(原幣數為歐元 10,800 千元)，待回收總資金為 533,116 仟元，估計資金回收年限約為 25.45 年。

4. 證券承銷商之評估意見

(1) 原預計效益

A. Giben Brasil

該集團係屬工具機製造廠商，收入來源可分為機台銷售收入與維修收入兩大組成。Giben Brasil 原為巴西當地的板材貼邊機與裁切機的製造與銷售公司。原預計效益係參酌 Giben Brasil 過往銷售實績、當時美洲市場產業前景及未來預計建立之營業據點數等因素綜合估計，預估機台銷售收入與維修收入占比約為 60%：40%，104~108 年度之機台預估銷量分別為 97 台、106 台、113 台、116 台及 119 台，預估毛利率則參酌過往平均維持於 55% 左右，另考量該公司對 Giben Brasil 進行組織再造而提升之營運規模及排除過去原集團母公司因內部管理不佳之影響，預計營業利益率約介於 30% 至 32%，原預計效益估列如下：

單位：新台幣仟元

年度 項目	104年度	105年度	106年度	107年度	108年度
銷貨收入	512,052	564,049	606,650	632,306	644,952
營業成本	227,277	249,562	268,279	279,010	284,590
營業毛利	284,775	314,487	338,371	353,296	360,362
營業費用	126,122	136,673	148,153	160,598	163,810
營業利益	158,653	177,814	190,218	192,698	196,552
稅前淨利	158,653	177,814	190,218	192,698	196,552
稅後淨利	104,711	117,357	125,544	127,181	129,724

資料來源：該公司提供

B. Giben America

Giben America 原為 Giben 品牌工具機位於美國的銷售公司，從事當地的機台產品銷售與維修服務。原預計效益係參酌 Giben America 過往銷售實績、當時美國市場產業前景及未來預計建立之營業據點數等因素綜合估計，預估機台銷售收入與維修收入占比約為 60%：40%，104~108 年度之預計銷量分別為 54 台、67 台、74 台、78 台及 81 台，預估毛利率則參酌過往平均維持於 43% 左右，另考量該公司對 Giben America 進行組織再造而提升之營運規模及排除過去原集團母公司因內部管理不佳之影響，預計營業利益率約介於 19% 至 26%，原預計效益估列如下：

單位：新台幣仟元

年度 項目	104年度	105年度	106年度	107年度	108年度
銷貨收入	286,160	355,390	399,358	425,678	437,760
營業成本	159,600	200,790	224,885	238,378	245,700
營業毛利	126,560	154,600	174,473	187,300	192,060
營業費用	71,400	73,500	75,632	76,235	80,725
營業利益	55,160	81,100	98,841	111,065	111,335

年 度 項 目	104年度	105年度	106年度	107年度	108年度
稅前淨利	55,160	81,100	98,841	111,065	111,335
稅後淨利	33,096	48,660	59,305	65,685	66,801

資料來源：該公司提供

(2)原預計效益達成情形

A.Giben Brasil

單位：新台幣仟元；%

年 度 項 目	104年度			105年度			106年度			107年第一季		
	預估數	實際數	達成率	預估數	實際數	達成率	預估數	實際數	達成率	預估數	實際數	達成率
銷貨收入	512,052	182,262	35.59	564,049	114,047	20.22	606,650	136,345	22.48	158,077	34,864	22.06
營業成本	227,277	155,095	68.24	249,562	110,230	44.17	268,279	139,608	52.04	69,753	32,246	46.23
營業毛利	284,775	27,167	9.54	314,487	3,817	1.21	338,371	(3,263)	(0.96)	88,324	2,617	2.96
營業費用	126,122	43,724	34.6%	136,673	39,880	29.18	148,153	41,605	28.08	40,150	9,223	22.97
營業利益	158,653	(16,558)	(10.44)	177,814	(36,062)	(20.28)	190,218	(44,868)	(23.59)	48,175	(6,606)	(13.71)
稅前淨利	158,653	(34,550)	(21.78)	177,814	(21,672)	(12.19)	190,218	(40,985)	(21.55)	48,175	(7,090)	(14.72)
稅後淨利	104,711	(34,550)	(33.00)	117,357	(21,672)	(18.47)	125,544	(40,985)	(32.65)	31,795	(7,090)	(22.30)

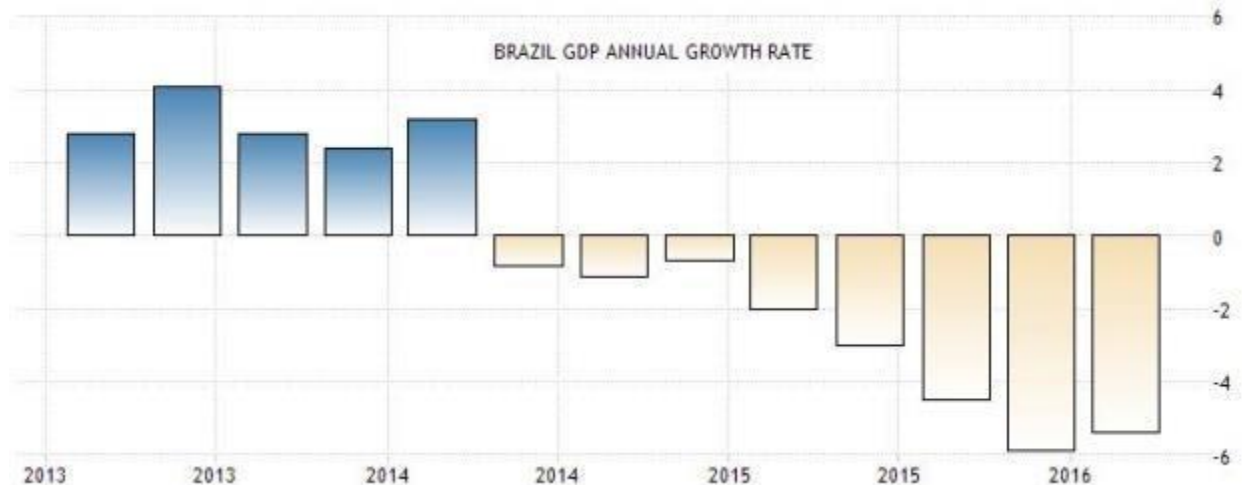
資料來源：該公司提供

上表顯見該次計畫效益達成情形尚屬不佳，茲彙整主要原因如下：

(A)外部政治經濟環境巨幅變動

本投資案係於 103 年 4 月董事會通過，然而從 2014 年第二季起巴西經濟便步入衰退，主要原因係前後任總統皆涉貪汙醜聞、石油價格和大宗商品價格的劇烈下滑、巴西幣巨幅貶值、失業率急遽上升、茲卡病毒肆虐等因素，使得 2014 年起每季 GDP 皆呈現負成長。

2013Q1~2016Q1 巴西 GDP 年度成長率



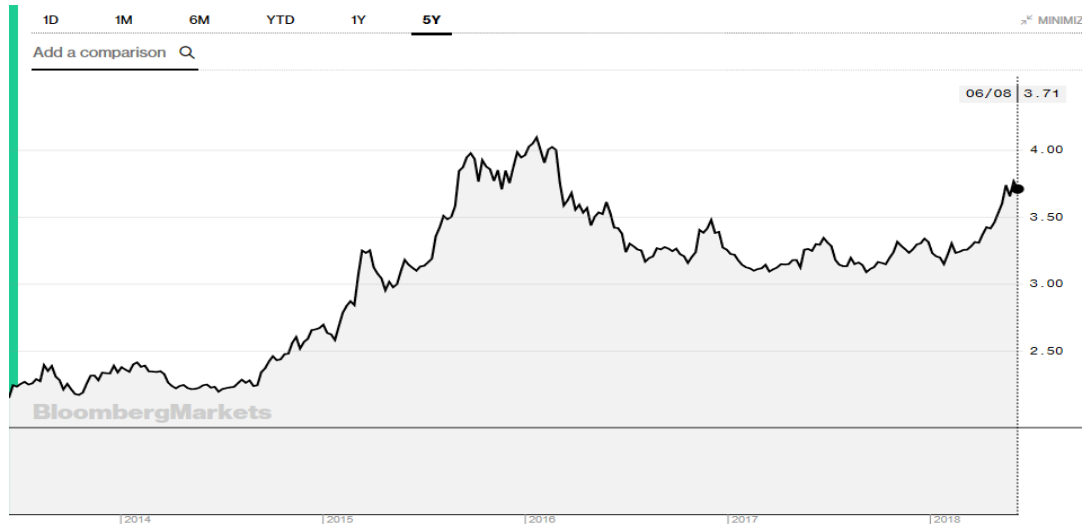
資料來源 <http://www.tradingeconomics.com/>

另根據巴西官方統計 2017 年 GDP 成長率為 1%，然主要成長來自於農業經濟，成長率高達 13%，2017 年巴西工業仍然停滯不前，只有少數產業如開採業成長 4.3%，建設業萎縮 5%。

(B)巴西幣(BRL)巨幅貶值

自 2015 年 6 月底至 2018 年 5 月底，近三年美金兌 BRL 自 2.19 升值至 3.77，其間在 2016 年初甚至超過 4，BRL 貶值幅度約為 72.15%，匯率巨幅波動使得進口原物料的價格難以拿捏，連帶影響下游客戶的採購意願，與上游供應商的生產意願，亦使得 Giben Brasil 的業務深受影響。

最近五年度美金兌巴西 BRL 走勢圖



資料來源：bloomberg

(C)巴西政經動盪對 Giben Brasil 的影響

由於政經變化，使得政府部門運作效率極低，進出口徹底卡關，從營收來看達成率皆僅約 20%~40%。而由於產品銷售量不佳，再加上員工異動頻繁，連帶使得生產效率不佳，產品品質無法達到客戶需求，產品返修重工事件一再發生，另由於前幾年度機台銷售數量少，市場占有率低，維修業務亦無法開展，104~107 年第一季，服務收入占營收總額比率皆未達 20%，使得毛利率無法達成原預估值，甚至產生負毛利的情形。由於無法開源，只能擲節支出，每年營業費用已縮減約新台幣一億元，但因收入無法提升，故仍舊處於虧損狀態。

B.Giben America

單位：新台幣仟元

年 度 項 目	104年度			105年度			106年度			107年第一季		
	預估數	實際數	達成率	預估數	實際數	達成率	預估數	實際數	達成率	預估數	實際數	達成率
銷貨收入	286,160	216,862	75.78	355,390	315,553	88.79	399,358	237,242	59.41	106,420	64,391	60.51
營業成本	159,600	158,921	99.57	200,790	177,462	88.38	224,885	162,643	72.32	59,595	43,672	73.28
營業毛利	126,560	57,941	45.78	154,600	138,091	89.32	174,473	74,599	42.76	46,825	20,719	44.25
營業費用	71,400	83,324	116.70	73,500	112,641	153.25	75,632	96,251	127.26	19,059	23,231	121.89
營業利益	55,160	(25,382)	(46.02)	81,100	25,450	31.38	98,841	(21,653)	(21.91)	27,766	(2,512)	(9.05)
稅前淨利	55,160	(32,402)	(58.74)	81,100	25,721	31.72	98,841	(21,163)	(21.41)	27,766	(2,531)	(9.12)
稅後淨利	33,096	(32,402)	(97.90)	48,660	25,721	52.86	59,305	(21,163)	(35.69)	16,421	(2,531)	(15.41)

資料來源：該公司提供

上表顯見該次計畫效益達成情形尚屬不佳，其主要原因，可分為兩方面：

(A)供應商無法穩定供貨

Giben America 原為 Giben 品牌工具機位於美國的銷售公司，從事當地的機台產品銷售與維修服務。然由於巴西政經情勢變化，Giben Brasil 無法穩定生產供貨，故從 105 年度起由其代理 Anderson 品牌部分產品，由台灣母公司直接供貨，以解決貨源不足的問題。

(B)維修業務未達預期

恩德公司自 103 年度接手 Giben American 業務，由於 Giben 品牌機台銷售數量一直無法提升，未達一定市佔率，連帶影響到維修收入比重無法有效提升，105-106 年及 107 年第一季維修收入佔其整體營收比重僅分別為 24%、29%及 24%，未達集團設定的 40%。

(C)營業費用率高

由於整體營業收入無法達到預期，但固定營業支出亦無法刪減，故導致費用率居高不下，經查佔比較高的費用主要為薪資、差旅費、保險費、佣金、業務推廣費及母公司管理顧問費等，實為業務推廣所必須，為求降低費用率唯有提升營業額一途。

(3)效益不如預期之改善措施

該公司於面對巴西當地政治影響使全面經濟重挫，即虧損之不利市況時，主係採取代理其他品牌之營運策略，以降低虧損幅度，調整公司體質並擷節開支，以期公司尚能維持在穩健的財務結構。

基於持續專注銷售機台、拓展客源以突破市場困境及持續維持營運之信念，該公司持續在拓展自有及其他品牌客源及擷節成本費用的雙重效益下，以期該公司營運績效的改善逐季展現，其具體因應措施如下：

A.透過代理其他品牌拓展客源

為因應目前之市況，該公司採取策略性接單方式，自 105 年度開始由台灣母公司將部分實木電腦數控機台，透過 Giben America 開發美國當地市場，挹注集團整體營收，自 105 年~106 年及 107 年 1~5 月銷售額分別為 3,337 仟美金、3,260 仟美金、1,052 仟美金，佔 Giben America 營收分別約 34%、42%及 38%，有效挹注營收，未來該公司亦將持續透過 Giben America 開拓美國當地市場客源以突破原有市場困境及持續維持營運之信念。

另 Giben America 除代理銷售該公司之實木電腦數控機台、Giben Brasil 切割板材機台外，自 107 年 1 月起亦開始代理銷售歐洲木工機品牌 VITAP；另 Giben Brasil 除自產自銷切割板材機台外，自 107 年 1 月起尚代理銷售大陸木工機品牌 KDT，將有助於減緩外在不可控制因素影響挹注該集團營收，以保全股東權益之措施。

該公司透過增加代理產品線，除可解決 Giben Brasil 因巴西政局動盪所導致的產能下滑的替代產品線，來擴增 Giben America 及 Giben Brasil 的營收來源，應屬合理可行。

B.調整經營團隊及營運方向

Giben America 及 Giben Brasil 近年營收持續下滑，原有經營團隊無法提出有效改善對策，在無法符合集團銷售目標，已於 107 年初陸續資遣 Giben America 及 Giben Brasil 之 CEO 及 CFO，並由總經理前往當地親自面試合適的接任人選，期望透過新管理團隊的整頓，並對庫存及各項資本與費用支出嚴加控管，以期能朝向集團所規劃的整體目標。

Giben America 及 Giben Brasil 的舊有管理階層無法突破困境，帶領公司走向新局面，更換管理階層應屬合理可行之改善方式。

C. 建置新生產線產銷實木電腦數控機台

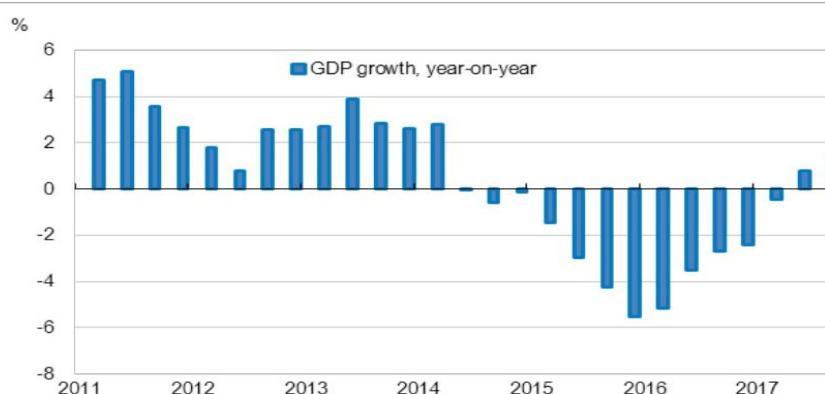
由於 Giben Brasil 目前係做板材切割機與貼邊機，與該公司原有生產線產銷實木切割有所不同，未來待技術轉換測試完成後，不排除由 Giben Brasil 建置新生產線產銷電腦數控機台，以開拓市場銷售該集團專長機台。由於 Giben Brasil 原有產品線較少，透過母集團之技術移轉，增加其產品線來擴增營收的方式應屬合理。

D. 等待巴西政治經濟情勢趨穩

該公司 103 年陸續投資 Giben Brasil 及 Giben America，巴西經濟在 2015 年以後急速惡化，失業人口在 2 年內從 650 萬快速攀升到 1150 萬，總統羅賽芙 (Dilma Rousseff) 被彈劾下台，接任的泰梅爾 (Michel Temer)，兩任總統都涉嫌貪污醜聞，政府負債持續攀升，卻無法挽救經濟，失業率及通貨膨脹持續飆升，另發生罷工事件，嚴重衝擊巴西經濟關鍵產業，實為該公司當初投資時不可預期之非人為可控制因素。依據 OECD 研究報告指出，GDP 資料統計顯示巴西整體經濟應已落底並自 2018 年開始呈現正成長、失業率下降且通貨膨脹減緩。另基於國際貨幣基金(IMF)在 4 月 17 日公布之世界經濟展望報告中，亦上調對於巴西 2018 年經濟成長預期為 2.3%。



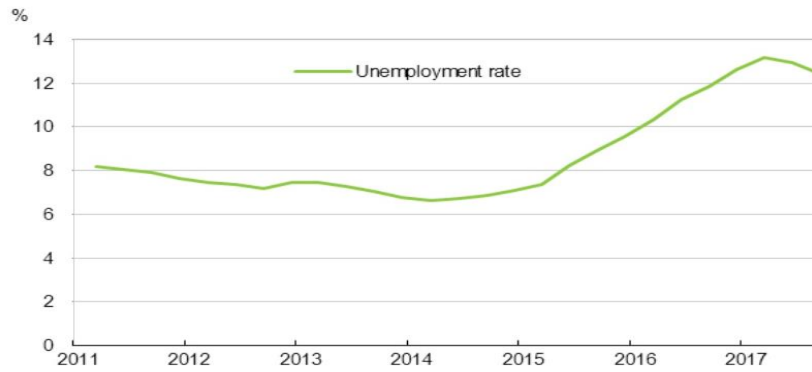
The economy is recovering



資料來源：OECD Economic Survey of Brazil 2018



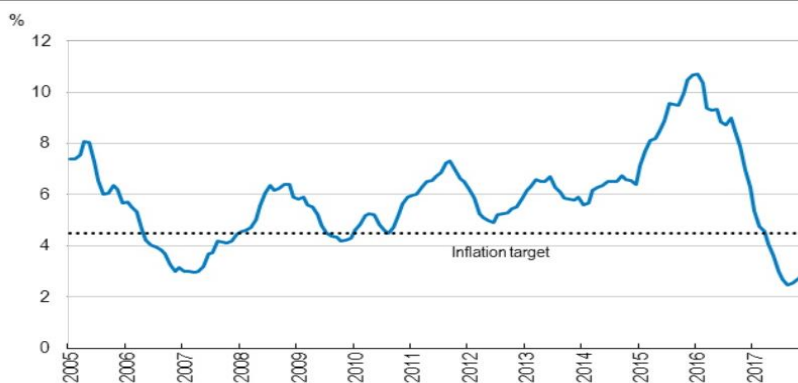
Unemployment is falling



資料來源：OECD Economic Survey of Brazil 2018



Inflation has come down



資料來源：OECD Economic Survey of Brazil 2018

未來隨市場供需逐漸平衡下，該公司銷貨數量將有機會回復較合理水準，營業收入將呈逐季成長趨勢，虧損幅度也將逐漸縮小並轉虧為盈，若政治動盪能恢復穩定，除能提高產能利用率外亦有助於代理其他品牌之推廣銷售，且機械乃為工業之母，當經濟好轉勢必增加帶動機械需求，售價亦能維持平穩，該集團在木工機械的市場領先之品牌優勢下，其 103 年投資 Giben Brasil 及 Giben America 效益未來應可逐漸顯現。

綜上所述，該公司具體改善措施應屬合理可行。

(4)調整後預估效益及資金回收年限

A.Giben Brasil

前次購買 Giben Brasil 效益仍未如預期，主要係受政治動亂使整體產業供需失衡之影響，匯率不利差使銷售成本增加，侵蝕毛利，104~106 年及 107 年第一季實際毛利率分別為 14.91%、3.35%、(2.39%)及 7.51%，整體經濟頹靡影響該公司產能開出，該公司為確保公司財務結構之健全，遂進行代理其他品牌拓展客源並專注銷售專長機台之策略。Giben Brasil 各月份自結損益如下表資料顯示，依該公司自 107 年 1~5 月之損益情形視之，除 107 年 2 月毛利率因遞延出貨且因重工率較高使毛利率為負，公司毛利及毛利率已於 4~5 月已大幅成長，惟為調整公司體質資遣 CEO 及 CFO，資遣費支出及新聘任使 4~5 月單月營業費用較 3 月增加 61.43%及 119.63%，致 4~5 月單月營業損益仍屬虧損狀態，若不考慮此非常態性的一次性支出，4~5 月單月本期淨利(損)

應分別為(53,820)里爾及 440,062 里爾。由於 Giben Brasil 虧損情形確已獲得改善，未來若政局穩定亦將有助於對 Giben America 出貨，顯示該公司之策略確已改善不利市況對股東權益之影響。

單位：里爾

項目/期間	107 年 1 月	107 年 2 月	107 年 3 月	107 年 4 月	107 年 5 月
	(實際數)	(實際數)	(實際數)	(實際數)	(實際數)
營業收入	1,424,715	1,006,584	1,430,472	1,649,641	2,496,506
營業毛利(損)	208,773	(51,423)	132,559	439,259	573,251
毛利率	14.65%	(5.11%)	9.27%	26.63%	22.96%
營業淨損	(64,961)	(423,373)	(243,368)	(167,616)	(252,392)

資料來源：Giben Brasil 自結損益

該公司以 Giben Brasil 107 年 1~5 月實績為基礎，考量 107 年 1~5 月營收較去年同期大幅增加約 22.48%、總統大選後受政治干擾預估將可減緩、巴西幣漸趨回穩及各種型號機台之在手訂單及潛在市場需求，預估 107 年全年營收，係以 107 年 1~5 月推估 107 全年度服務收入及在手機台訂單為估算基礎，預估未來每年營收將成長約 10%，考量未來機台銷售回穩帶動較高毛利之售後服務收入成長，以 107 年 1~5 月較高實際毛利率 27% 為估算基準，及扣除一次性支出後之營業費用率並考量擰節開支每年略微調減後加以估算，預源自 111 年起維持穩定營運往後每年均增加相同營業淨利水準，該公司對 Giben Brasil 投資之修正後預計效益如下表所示：

單位：新台幣仟元

	107 年度	108 年度	109 年度	110 年度	111 年度
營業收入	182,708	200,979	221,077	243,184	267,503
營業成本	133,377	146,714	161,386	177,524	195,277
營業毛利	49,331	54,264	59,691	65,660	72,226
營業費用	44,666	48,239	52,098	56,266	60,767
營業利益	4,665	6,025	7,592	9,394	11,458
稅前淨利	1,860	3,136	4,616	6,328	8,301

資料來源：該公司提供

B. Giben America

該公司以 Giben America 107 年 1~5 月實績為基礎，考量巴西總統大選後受政治干擾預估將可減緩、巴西幣可望漸趨回穩逐漸提高 Giben Brasil 對 Giben American 之銷售動能，考量 107 年各種型號機台之在手訂單約 9,326 仟美金，加上 107 年預估維修服務收入，由於保固期間為 1 年，故維修服務收入係依去年度銷售金額按過往實際發生維修經驗加以推估，並考量潛在市場需求，預估 107 年全年營收。Giben America 107 年 1~5 月預估及實際營收分別為 2,980 仟美金及 2,742 仟美金，預估及實際銷售機台分別為 37 台及 29 台，預算達成率約為 92%，故 107 年預估營收尚屬合理。另國際貨幣基金 (International Monetary Fund, IMF) 估計 2012 到 2015 年全球經濟成長僅 3.4%~3.5%，2016 年則來到 2009 年以後最遲緩的僅 3.1%。在國際景氣不振下，這幾年來美國產品的國際需求也跟著壓低，2014~2015 年的原物料價格大跌，嚴重影響美國原物料出口以及美國鑽掘採礦設備製造，種種因素相加，造成 2016 年之前美國製造業業績疲軟。故 2017 年川普總統就任後，期望藉由美金貶值促進外銷，

以及急於推動美國製造回流政策，鴻海及台塑集團陸續擴大美國投資案，增加當地就業機會，使美國經濟持續好轉帶動製造業產銷動能，有助於 Giben America 銷售回穩。且相較於恩德集團年度銷售目標成長率 20% 之情形下，該公司保守預估 Giben America 未來每年營收將成長約 10%，另毛利率及營業費用則以 107 年 1~5 月平均毛利率及扣除一次性支出後之營業費用率並考量摺節開支每年略微調減後加以估算，預估自 111 年度起維持穩定營運往後每年均增加相同營業淨利水準，該公司對 Giben America 投資之修正後預計效益如下表所示：

單位：新台幣仟元

	107 年度	108 年度	109 年度	110 年度	111 年度
營業收入	324,892	357,381	393,119	432,431	475,674
營業成本	214,429	235,871	259,459	285,404	313,945
營業毛利	110,463	121,510	133,660	147,027	161,729
營業費用	105,272	113,693	122,789	132,612	143,221
營業利益	5,192	7,816	10,872	14,415	18,508
稅前淨利	5,193	7,819	10,875	14,418	18,511

資料來源：該公司提供

C. 資金回收年限

單位：新台幣仟元

	107 年度	108 年度	109 年度	110 年度	111 年度
Giben Brasil 投資收益 (依原始投資占比設算)	1,760	2,967	4,368	5,988	7,854
Giben American 投資收益	5,193	7,819	10,875	14,418	18,511
小計	6,953	10,786	15,243	20,406	26,365
預計未來累計資金回收金額	6,953	17,739	32,982	53,388	79,753

註：Giben American 及 Giben Brasil 假設 111 年度開始，以後每年度獲利維持與 111 年度相同水準。

Giben American 及 Giben Brasil 均為該公司 100% 轉投資孫公司。Giben Brasil 103 年~106 年度及 107 年第一季已認列投資收益(損失)分別為 4,959 仟元、(34,550)仟元、(21,672)仟元、(40,985)仟元及(7,090)仟元；Giben American 103 年~106 年度及 107 年第一季已認列投資收益(損失)分別為(951)仟元、(32,402)仟元、25,721 仟元、(21,163)仟元及(2,531)仟元，合計自原始投資日起累計虧損為(130,664)仟元，若加計 103 年度經會計師查核簽證之合併財務報告所載原始投資金額台幣 402,452 仟元(原幣數為歐元 10,800 千元)，待回收總資金為 533,116 仟元，估計資金回收年限約為 25.45 年。截至 106 年下半年，巴西政局慢慢穩定，經濟情勢呈現緩步復甦的態勢，帶動 Giben Brasil 之銷售量慢慢回升。該集團為改善 Giben Brasil 及 Giben American 營運情形，107 年 4~5 月均更換總經理及財務長等營運團隊，且增加銷售第三方品牌產品，以增加其營收及毛利，未來亦不排除於 Giben Brasil 建置新生產線產銷實木電腦數控機台。

Giben Brasil 及 Giben American 未來預估效益係以過往實績為估算基礎，並考量政經情勢改善以及汰換經營團隊後將使銷售回穩，且未來不排除持續增加其他品牌之代理，故 Giben Brasil 及 Giben American 之資金回收年限達成可行性尚屬合理可行。

(二)本公司 107 年 3 月及 4 月進行轉投資之必要性、轉投資公司資金運用情形、預計效益與資金回收年限之依據與合理性，暨證券承銷商之評估意見。

本公司 107-108 年度資本支出計畫、投資目的及預計效益如下：

單位：新台幣仟元

項目	年度	107 年度			108 年度 預計數	資金來源
		1-4 月 實際數	5-12 月 預計數	合計		
總格精密		48,037	—	48,037	—	自有資金
恩德德國		126,735	—	126,735	—	
Giben Brasil		14,618	—	14,618	—	
合計		189,390	—	189,390	—	—

1.轉投資之必要性、轉投資公司資金運用情形及預計效益分述如下：

項目	投資金額	投資目的
總格精密	48,037	<p>1.投資目的：為配合營運發展所需，充實營運資金未來可提升公司競爭力並挹注營收。</p> <p>2.資金運用情形：已於 107 年 3 月實際增資，用於維持營運規模之營運週轉金。</p> <p>3.預計效益：因應 PCB 產業營運爆發，對公司之經營具有正面之助益。</p>
恩德德國	126,735	<p>1.投資目的：恩德德國為本集團於 2002 年成立之子公司，主要為生產及銷售精密機械，投資目的為按原投資架構增資恩德德國持股 100%之孫公司 Monforts 及 MATEC，以改善孫公司之財務結構及充實營運資金。</p> <p>2.資金運用情形：已於 107 年 3 月實際增資恩德德國，並於 107 年 3 月實際轉增資 Monforts 及 MATEC，Monforts 18,105 仟台幣(500 仟歐元)及 54,315 仟台幣(1,500 仟歐元)分別用於充實營運資金及償還借款；MATEC 54,315 仟台幣(1,500 仟歐元)用於償還借款。</p> <p>3.預計效益：強化 Monforts 及 MATEC 之營運資金週轉能力及財務結構，以提升金屬加工機械市場競爭力及資金運用彈性，對企業之穩定營運具有正面之助益。</p>
Giben Brasil	14,618	<p>1.投資目的：Giben Brasil 係為本集團於 103 年 10 月以透過第三地購買股權方式取得之孫公司，因自 104 年起遭逢巴西政經情勢極度不穩定，造成累計虧損。惟自 106 年下半年起，政經情勢慢慢穩定，自 106 年 10 月起在手訂單開始增加，為支援 Giben Brasil 營運正常化及完成技術移轉，為孫公司充實營運資金，綜效有效提升集團未來營運成果。</p> <p>2.資金運用情形：已於 107 年 4 月實際增資，用於維持穩定</p>

項目	投資金額	投資目的
		營運之營運週轉金。 3.預計效益：強化 Giben Brasil 之營運資金週轉能力，除提升市場整體競爭力外，亦可提高資金靈活調度之彈性，對企業之經營具有正面之助益。
合計	189,390	—

2. 資金回收年限之依據與合理性

(1) 總格精密

本次增資新台幣 48,037 仟元，用於充實營運資金，因應本公司 PCB 業務持續成長，若以總格精密 107 年度財務預測稅前淨利 90,895 千元，並預估未來每年持相同獲利基準，與 106 年稅前淨利實績相較，每年增額效益為 8,745 千元，未來因應總格精密上市櫃計劃，持有總格精密持股比重將會降為 70%，預計資金回收年限約為 7.85 年。

(2) 恩德德國

依 Monforts 及 MATEC 未來預估營收及獲利如下：

A. Monforts

單位：新台幣仟元

	107 年度	108 年度	109 年度	110 年度	111 年度
營業收入	461,716	507,888	558,676	614,544	675,999
營業成本	195,169	214,686	236,155	259,770	285,747
營業毛利	266,547	293,202	322,522	354,774	390,252
營業費用	240,040	259,243	279,982	302,381	326,571
營業利益	26,507	33,959	42,540	52,393	63,680
稅前淨利	26,507	33,959	42,540	52,393	63,680

註：假設 111 年度開始，以後每年度獲利維持與 111 年度相同水準。

B. MATEC

單位：新台幣仟元

	107 年度	108 年度	109 年度	110 年度	111 年度
營業收入	994,668	1,094,134	1,203,548	1,323,903	1,456,293
營業成本	558,804	614,684	676,152	743,768	818,145
營業毛利	435,864	479,450	527,395	580,135	638,148
營業費用	416,225	449,523	485,485	524,324	566,269
營業利益	19,639	29,927	41,911	55,811	71,879
稅前淨利	19,639	29,927	41,911	55,811	71,879

註：假設 111 年度開始，以後每年度獲利維持與 111 年度相同水準。

本次增資恩德德國新台幣 126,735 仟元(原幣數為 3,500 仟歐元)，再由恩德德國分別轉增資 Monforts 新台幣 72,420 仟元(原幣數為 2,000 仟歐元)用於充實營運資金及償還借款，及 MATEC 新台幣 54,315 仟元(原幣數為 1,500 仟歐元)，係用於償還借款，其預計效益為 Monforts 及 MATEC 之未來營運與 106 年實績相較之增額獲利，若以上述預估營收及獲利，並自 111 年度每年均維持相同獲利水準及增額效益，其預計資金回收年限分別約為 2.07 年及 2.94 年。

孫公司 Monforts 及 MATEC 除預估可節省之利息支出將可反應於本公司之投資收益外，亦有助於 Monforts 及 MATEC 提升償債能力、強化財務結構並增加資金靈活運用空間，進而增加其長期競爭力。

(3)Giben Brasil

	107 年度	108 年度	109 年度	110 年度	111 年度
Giben Brasil 投資收益	1,860	3,136	4,616	6,328	8,301
Giben Brasil 投資收益 (依原始投資占比設算)	100	169	248	340	447

註：Giben Brasil 假設 111 年度開始，以後每年度獲利維持與 111 年度相同水準。

本次增資新台幣 14,618 仟元(原幣數為 50 萬美金)，用於充實營運資金，其預計效益為改善公司未來的獲利情形，資金回收係以本次投資金額佔總投資金額比例乘以本公司未來獲利情形，107 至 111 年度預估獲利如上表，相關獲利估算詳第一題，並假設自 111 年度起每年均維持穩定獲利 447 千元，其預計資金回收年限約為 35 年。

3.證券承銷商之評估意見

該公司 107 年度轉投資子公司總格精密股份有限公司(以下簡稱總格精密)、Anderson Europe GmbH(以下簡稱恩德德國)及 Giben do Brasil Maquinas e Equipamentos Ltda (以下簡稱 Giben Brasil)分別為新台幣 48,037 仟元、126,735 仟元及 14,618 仟元，分述如下：

(1)總格精密

A.轉投資之必要性

總格精密為該公司直接及間接持股合計 99.25%之轉投資子公司，主要營運項目為鑽孔機及成型機之製造與銷售。該公司為落實集團專業分工，以有效持續驅動集團未來整體之獲利，於 104 年 10 月出售電子機械事業部門予總格精密。2017 年起，因應全球經濟明顯好轉，且中國也一反以往的進口替代政策，轉為擴大進口採購，同時美國的製造業回流，帶動台灣機械業的外銷訂單明顯增加，加上在政府推動一例一休迫使企業增加設備以提高生產效率下，使機械設備的銷售規模明顯上揚。隨著 PCB 產業需求暢旺資金需求增加，107 年第一季總格營運實績業已大幅提升(如下表所示)，且總格精密為尋求股東權益最大化，未來將擬規劃股票上市櫃，故該公司投資總格精密用以營運資金實有其必要。

單位：新台幣仟元

項目 \ 年度	106 年第一季	106 年度	107 年第一季
營業收入	170,859	1,115,064	290,235
營業毛利	30,5439	237,585	74,600
營業利益	4,8059	89,613	42,669
稅前淨利	(4,834)	82,150	35,568
稅後淨利	(4,834)	79,431	29,076

資料來源：各期經會計師查核之合併大表數。

該公司於 107 年 3 月 9 日通過董事會決議，以原股東持股比例參與子公司現金增資案，每股以新台幣 40 元認購，實際增資款為新台幣 48,037 仟元。

B.轉投資公司資金運用情形、預計效益與資金回收年限之依據與合理性

該轉投資已於 107 年 3 月實際增資，用以全數充實營運資金。依照總格精密產品以自創的【Sogotec】品牌行銷全球，主要產品為 PCB 成型機及鑽孔機以及雷射應用及相關設備開發。在 PCB 鑽孔機業界，為少數同時可提供機械鑽孔機及雷射鑽孔機的廠商。雷射鑽孔機是軟板生產的主要設備，業界以美國 ESI 為領頭羊，總格與東台為台灣「唯二」品牌。PCB 是各種資訊電子、通訊、消費性電子、汽車電子、工業控制等產業之主要零件，且近年由於多媒體興起並朝向 3C(電腦、通訊及消費電子)整合使全球電子產品不斷推陳出新，具未來成長動能，而目前 PCB 的用途尚無替代性產品問世，故全球對 PCB 之需求與日俱增；且由於各國持續投入網路基礎建設並建置資料中心，將會帶動通訊產品的發展，再加上先進駕駛輔助系統與電動車會帶來汽車電子的發展，將會確保未來 PCB 產業前景看好。該公司以 106 年實際數為基礎，並考量 PCB 產業持續成長，預估總格精密 107 年度稅前淨利 90,895 千元，其中 107 年 1~5 月實際營收分別為 550,053 新台幣仟元，全年預估營收為 1,186,194，107 年 1~5 月實際營收已達全年預估營收約為 46%，達成情形良好，故 107 年預估營收尚屬合理。另該公司保守預估總格精密未來每年持相同獲利基準，與 106 年實績相較，每年增額效益為 8,745 千元，以該公司未來因應總格精密上市櫃計劃，持有總格精密持股比重將會降為 70%，預計資金回收年限約為 7.85 年。經評估，其預計效益暨資金回收年限尚屬合理。

(2)恩德德國

A.轉投資之必要性

恩德德國為該公司歐洲地區投資 100%之控股公司，為改善按原投資架構恩德德國持有 100%孫公司 Monforts Werkzeugmaschinen-technik GmbH & Co. KG (以下簡稱 Monforts)及 MATEC GmbH (以下簡稱 MATEC)之財務結構及充實營運資金，於 107 年 3 月 9 日董事會通過擬增資恩德德國 3,500 仟歐元，再由其轉增資 Monforts 2,000 仟歐元及 MATEC 1,500 仟歐元。孫公司 Monforts 為德國北萊茵州金屬及複合材料 CNC 機械之製造及銷售公司，主要提供航太引擎之高精密加工機械，主要客戶為 Rolls Royce 及 MTU 等知名飛機、葉片及航空引擎製造商。另 MATEC 亦為金屬及複合材料 CNC 機械之製造及銷售公司，MATEC 於新成立前為德國 Kongen 及 Stuttgart 地區知名的機械製造公司，主係提供汽車及航太等高精密需求之產業客製化精密機械及相關問題解決之服務。德國西南部 Kongen 及 Stuttgart 地區主要為德國重工業重鎮，係知名航太及汽車產業之聚落，故早已成為該地區大廠如 BMW、Volkswagen 及 Airbus 之主要設備供應商。

Monforts 及 MATEC 107 年 1 月份自結財報如下表所示，Monforts 及 MATEC 即便營運資金為正數，惟稅後淨利不佳主係因機械類產品旺季於第三季，且因行業特性出貨量取決於客戶之資本支出需求時間點不同所致。由於航太及汽車等機械產品為該集團挹注營收之主要來源之一，用以支援其正常營運所需資金及改善財務結構，故該投資實有其必要。

單位：仟歐元

	Monforts	MATEC
流動資產	5,646	6,995
流動負債	1,678	2,835
營運資金	3,968	4,160
總資產	6,563	7,796
淨資產	3,385	3,461
營業收入	173	1,829
稅後淨利	(357)	18

資料來源：該公司提供

B. 轉投資公司資金運用情形、預計效益與資金回收年限之依據與合理性

從下表負債比率可知，Monforts 及 MATEC 增資後負債比率已大幅減少至 25.30% 及 57.85%，顯見此增資有效改善孫公司財務結構。

單位：%

項目	年度	107 年 1 月 31 日	107 年 5 月 31 日
		(增資前實際數)	(增資後實際數)
負債比率%	Monforts	48.42	25.30
	MATEC	72.35	57.85

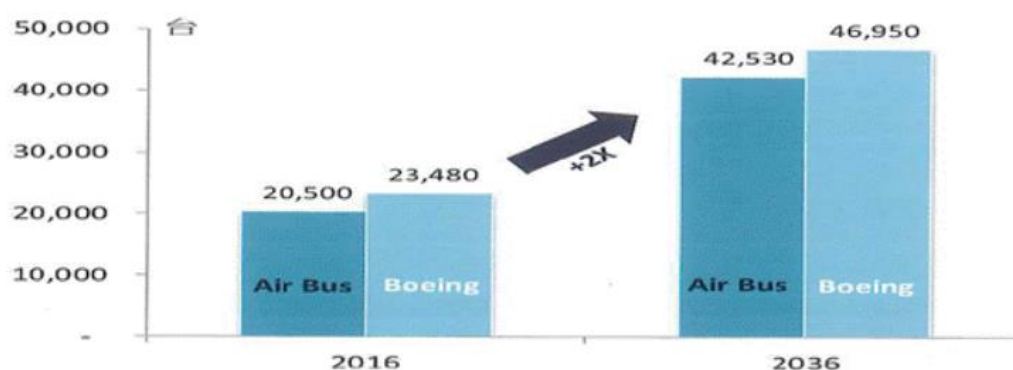
資料來源：該公司提供

依 Monforts 及 MATEC 未來預估營收及獲利如下：

(A) Monforts

Monforts 主係製造及銷售航太應用之金屬製造加工機械，全球兩大飛機製造商空中巴士(Airbus)及波音(Boeing)公司的預測，2036 年全球機隊總數將增加一倍，分別達到 42,530 台、46,950 台，其中以亞太地區為最大市場，單走道的飛機為市場主流，占全球新增飛機數量的七成以上，主要成長的動能來自於廉價航空，因其便宜的機票與世界經濟體旅遊相關行業的消費成長，推動航空旅遊需求增加，該公司複合材料加工機及金屬加工工具機，可應用於航太產業上，故近年來該公司透過海外佈局將產業延伸到航太相關供應鏈產業。於 106 年起已展現合併綜效，預期該公司航太相關應用工具機，將隨國際航太產業高成長動能成長。

兩大國際航空公司預估2016-2036年全球機隊數量



資料來源：Boeing、Airbus (2018 年 1 月)

Monforts 在未來全球航太預估需求成長下，考量在手訂單及潛在市場需求加以預估。107 年 1~5 月預估及實際營收分別為 4,518 仟歐元及 3,956 仟歐元，預估及實際銷售機台分別為 5 台及 5 台，預算達成率約為 88%，且現階段目前在手訂單以達全年預估營收約 90%，故 107 年預估營收尚屬合理。另相較於恩德集團年度銷售目標成長率 20% 之情形下，該公司保守預估 Monforts 未來每年營收將成長約 10%，根據 Aviation Week 的預測，全球航空維修市場產值將由 2016 年的 676 億美元，成長至 2026 年的 1,006 億美元，年複合成長率為 4.1%，將帶動該公司終端應用需求，此外，Monforts 成立超過 100 年歷史，早已成為 Rolls Roycer 及 MTU 等知名飛機及航空器引擎製造商，且航太產業講求安全性，故客戶群穩固且忠誠度高，加上長久累積銷售客戶既有設備汰舊換新、大修及保養需求持續增加，且 Monforts 計畫於 2018 年下半年開始，拜訪美國及中國大陸地區相關產業代理商，加上歐洲區銷售主管 2018 年 7 月 1 日到職，將會加強歐洲非德語區銷售，經評估該公司營收成長預估應尚屬合理。成本及費用則是依過往情形加以預估，預估損益如下表：

單位：新台幣仟元

	107 年度	108 年度	109 年度	110 年度	111 年度
營業收入	461,716	507,888	558,676	614,544	675,999
營業成本	195,169	214,686	236,155	259,770	285,747
營業毛利	266,547	293,202	322,522	354,774	390,252
營業費用	240,040	259,243	279,982	302,381	326,571
營業利益	26,507	33,959	42,540	52,393	63,680
稅前淨利	26,507	33,959	42,540	52,393	63,680

資料來源：該公司提供

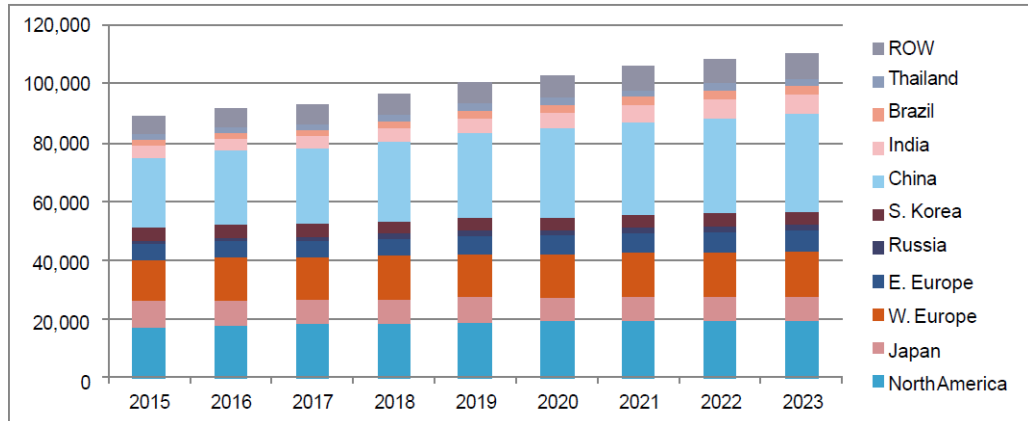
註：假設 111 年度開始，以後每年度獲利維持與 111 年度相同水準。

(B) MATEC

MATEC 主係製造及銷售車用及航太應用之金屬製造加工機械，航太產業前景請詳前述說明。另根據世界汽車組織 OICA 預測，未來全球汽車產業市場仍維持穩定成長態勢，2019 年全球汽車銷售量將達到 100,000 千輛，主係新興市場及東協國家需求所帶動，中國大陸雖轉向中低速增長，由於其廣大之整車市場規模，仍對市場具備高度影響力。2023 年全球對於汽車之需求將進一步增加，預計將來到 110,000 千輛之規模，包括中國大陸龐大之消費規模及金磚四國中的巴西、印度及東南亞國家之經濟成長，將提供充沛之汽車消費力道。

2015~2023全球車市銷量

單位:千輛



資料來源：OICA、LMC、IEK of ITRI (2017)

MATEC 在未來國際航太及車用需求成長下，係考量在手訂單及淺在市場需求加以預估。107 年 1~5 月預估及實際營收分別為 10,466 仟歐元及 10,934 仟歐元，預估及實際銷售機台分別為 13 台及 16 台，預算達成率約為 104%，且現階段目前在手訂單已超過全年預估營收，故 107 年保守預估營收尚屬合理。另相較於恩德集團年度銷售目標成長率 20% 之情形下，該公司保守預估 MATEC 未來每年營收將成長約 10%，由上圖可知，全球車用銷量穩定上升，將帶動該公司終端應用需求，此外，MATEC 成立超過 25 年歷史，且坐落於德國工業重鎮，長久以來早已成為 BMW、Volkswagen 及 Airbus 等主要設備供應商，且各國車用法規陸續要求提升車用安全性，加上航太產業對安全性尤其重視，故客戶群穩固且忠誠度高，加上長久累積銷售客戶既有設備汰舊換新、大修及保養需求持續增加，且 MATEC 計畫於 2018 年下半年開始，拜訪美國及中國大陸地區相關產業代理商，加上歐洲區銷售主管 2018 年 7 月 1 日到職，將會加強歐洲非德語區銷售，經評估該公司營收成長預估應尚屬合理。經評估該公司營收成長預估應尚屬合理。成本及費用則是依過往情形加以預估，預估損益如下表：

單位：新台幣仟元

	107 年度	108 年度	109 年度	110 年度	111 年度
營業收入	994,668	1,094,134	1,203,548	1,323,903	1,456,293
營業成本	558,804	614,684	676,152	743,768	818,145
營業毛利	435,864	479,450	527,395	580,135	638,148
營業費用	416,225	449,523	485,485	524,324	566,269
營業利益	19,639	29,927	41,911	55,811	71,879
稅前淨利	19,639	29,927	41,911	55,811	71,879

資料來源：該公司提供

註：假設 111 年度開始，以後每年度獲利維持與 111 年度相同水準。

本次增資恩德德國新台幣 126,735 仟元(原幣數為 3,500 仟歐元)，再由恩德德國分別轉增資 Monforts 新台幣 72,420 仟元(原幣數為 2,000 仟歐元)用於充實營運資金及償還借款，及 MATEC 新台幣 54,315 仟元(原幣數為 1,500 仟歐元)，係用於償還借款，其預計效益為穩定 Monforts 及 MATEC 之未來營運與

106 年實績相較之增額獲利，若以上述預估營收及獲利，並自 111 年度每年均維持相同獲利水準及增額效益，其預計資金回收年限分別約為 2.07 年及 2.94 年。經評估，其預計效益暨資金回收年限尚屬合理。

(3)Giben Brasil

A.轉投資之必要性

104 年中起至 106 年底止，巴西政治情勢動盪，總統遭到國會杯葛及彈劾，GDP 自 104 年中大幅下滑、里爾匯率大幅貶值，且近年來嚴重的政經危機，導致許多重大工程與產業縮水停擺、小企業砍價轉型求生存，因此該公司於巴西出貨深受當地政爭因素影響陷於停滯，造成累計虧損，惟近期相關產業報告指出 GDP 資料統計顯示巴西整體經濟應已落底並自 2018 年開始呈現正成長，為穩定其營運，故該投資實有其必要。

B.轉投資公司資金運用情形、預計效益與資金回收年限之依據與合理性

該公司對 Giben Brasil 股權投資金額為新台幣 14,618 仟元，由該公司增資 100% 持股之境外子公司 Giben Holdongs Co. Ltd.(SAMOA) (以下稱 Giben SAMOA) 及 Giben Holdongs Co. Ltd.(BVI) (以下稱 Giben BVI) 再各以持股 0.28% 及 99.72% 之方式往下投資孫公司 Giben Brasil，屬子公司現金增資案，已全數用於充實營運資金。

	107 年度	108 年度	109 年度	110 年度	111 年度
Giben Brasil 投資收益	1,860	3,136	4,616	6,328	8,301
Giben Brasil 投資收益 (依原始投資占比設算)	100	169	248	340	447

註：Giben Brasil 假設 111 年度開始，以後每年度獲利維持與 111 年度相同水準。

本次增資新台幣 14,618 仟元(原幣數為 50 萬美金)，用於充實營運資金，其預計效益為改善公司未來的獲利情形，資金回收係以本次投資金額佔總投資金額比例乘以該公司未來獲利情形，107 至 111 年度預估獲利如上表，相關獲利估算詳第一題，並假設自 111 年度起每年均維持穩定獲利 447 千元，其預計資金回收年限約為 35 年。

綜上所述，該公司之重大資本支出主要係該集團多角化經營考量，為因應 PCB 電子機械需求成長、轉投資公司充實營運資金及改善財務結構，有助於該集團之穩定運營。如下表資料所示，該公司 104~106 年度合併營業毛利率及營業利益率均較個體為佳，顯示該公司之增加轉投資持股比例對股東權益應有正面助益。

單位：%

項目 \ 年度	104 年度		105 年度		106 年度	
	個體	合併	個體	合併	個體	合併
營業毛利率	20.26	28.92	30.04	33.39	28.27	29.92
營業淨利率	(3.66)	(2.13)	(2.21)	3.96	(2.89)	2.52

資料來源：元大計算。

八、公司初次上市、上櫃或前次及最近三年度申報(請)募集與發行有價證券時，於公開說明書中揭露之聲明書或承諾事項及其目前執行情形：

(一)依金管會 104 年 1 月 29 日金管證發字第 1040001410 號函第七點要求，本公司已於 104 年 2 月 25 日上傳之生效版公開說明書伍、特別記載事項中。

(二)前次公開說明書伍、第七項：本公司於 103 年 4 月 25 日經董事會通過向非關係人 Giben International S.P.A 間接購入 GibenBrasil 與 Giben America 股權、相關商標及技術圖等，總金額為歐元 10,800 仟元，該交易之預計效益(含預計資金回收年限)達成情形：請詳本次公開說明書伍、第七項之說明。

(三)前次公開說明書伍、第七項：經營權異動後，對公司業務、財務、股東權益之影響及說明未來業務發展策略：

單位：元

項目	103	104	105	106
機械	2,515,486	2,432,968	2,999,250	3,738,532
板材	753,137	703,719	698,229	726,602
營業收入合計	3,268,623	3,136,687	3,697,479	4,465,134
營業利益	(31,118)	(66,943)	146,488	112,622
稅後純益	16,052	(42,090)	97,025	94,935
歸屬於母公司業主之權益	2,039,063	2,261,455	2,297,840	2,300,372

本公司原主要為生產及銷售印刷電路板之加工機如鑽孔機、成型機及檢測機、非鐵金屬材質加工之電腦數控加工中心(CNC)、各式電腦數控產業機械、電腦區面磨床以及機械相關週邊產品如刀具、板材等業務，近年來，透過新成立子公司持續拓展產品線及行銷據點，並跨入金屬加工領域，把已有的高階五軸複合材料精密工具機產品，推展到航太與汽車金屬零件加工市場。如上表資料顯示，本公司除 104 年度因新成立子公司相關人事及服務費用之影響致當年度為營運虧損外，各年度均為稅後純益，且歸屬於母公司業主之權益亦逐年增加，顯示 103 年度經營權之異動對本公司業務、財務、股東權益尚無重大之影響，本公司仍持續專注於木工及機械製造本業，尚無經營範圍變動之情事。

九、最近年度及截至公開說明書刊印日止董事或監察人對董事會通過重要決議有不同意見且有記錄或書面聲明者，其主要內容：無。

十、最近年度及截至公開說明書刊印日止公司及其內部人員依法被處罰、公司對其內部人員違反內部控制制度規定之處罰、主要缺失與改善情形：無。

十一、證券承銷商、發行人及其董事、監察人、總經理、財務或會計主管以及與本次申報募集發行有價證券案件有關之經理人等人出具不得退還或收取承銷相關費用之聲明書：請參閱本公開說明書附件七。

十二、發行人辦理現金增資或募集具股權性質之公司債，並採詢價圈購對外公開承銷之案件，證券承銷商及發行人等出具不得配售予關係人及內部人等對象之聲明書：不適用。

十三、其他必要補充說明事項：不適用。

十四、發行人視所營事業性質，委請在技術、業務、財務等各方面具備專業知識及豐富經驗之專家，就發行人目前營運狀況及本次發行有價證券後之未來發展，進行比較分析並出具意見者，應揭露該等專家之評估意見：不適用

十五、上市上櫃公司公司治理運作情形

(一)董事會運作情形

1.本公司最近(106)年度1月1日至6月19日股東會全面改選止，董事會開會 6 【A】次，董事出席情形如下：

職稱	姓名	實際出(列)席次數【B】	委託出席次數	實際出(列)席率(%)【B/A】	備註
董事長	廖文嘉	6	0	100%	106/06/19 股東會連任
董事	運永投資有限公司 代表人：林其泉	6	0	100%	106/06/19 股東會連任
董事	盛海天	6	0	100%	106/06/19 股東會連任
董事	徐善可	4	2	67%	106/06/19 股東會解任
董事	柯長珠	2	4	33%	106/06/19 股東會解任
董事	李長峰	3	1	50%	106/06/19 股東會解任
董事	王贊雄	4	-	67%	106/06/19 股東會解任

2. 本公司最近(106)年度 6 月 19 日股東會全面改選至公開說明書刊印日止，董事會開會 12 【A】次，董事出席情形如下：

職稱	姓名	實際出(列)席次數【B】	委託出席次數	實際出(列)席率(%)【B/A】	備註
董事長	事欣科技股份有限公司 代表人：廖文嘉	11	1	92%	106/06/19 股東會連任
董事	事欣科技股份有限公司 代表人：曾雪卿	12	-	100%	106/06/19 股東會選任
董事	事欣科技股份有限公司 代表人：吳秀碧	10	2	83%	106/06/19 股東會選任
董事	事欣科技股份有限公司 代表人：林其泉	11	1	92%	106/06/19 股東會連任
董事	盛海天	10	2	83%	106/06/19 股東會連任
獨立董事	吳青松	12	-	100%	106/06/19 股東會選任
獨立董事	賴君亮	11	1	92%	106/06/19 股東會選任

其他應記載事項：

一、董事會之運作如有下列情形之一者，應敘明董事會日期、期別、議案內容、所有獨立董事意見及公司對獨立董事意見之處理：

(一) 證券交易法第 14 條之 3 所列事項：

日期	期別	議案	意見	處理
106.7.25	第 8 次	第四案：擬解除對集團關係企業背書保證案	全體出席董事一致同意照案通過。	不適用。
106.7.25	第 8 次	第五案：德國公司 Anderson Europe GmbH 背書保證案	全體出席董事一致同意照案通過。	不適用。
106.7.25	第 8 次	第六案：育德實業背書保證案	全體出席董事一致同意照案通過。	不適用。
106.7.25	第 8 次	第七案：總格精密背書保證案	全體出席董事一致同意照案通過。	不適用。
106.7.25	第 8 次	第八案：孫公司 Matec GmbH 背書保證案	全體出席董事一致同意照案通過。	不適用。

106.08.11	第 9 次	第二案：分配 105 年度董監酬勞案	廖文嘉董事、林其泉董事、盛海天董事迴避、其餘出席董事一致同意照案通過。	不適用。
106.08.11	第 9 次	第三案：核定董事及監察人酬勞案	廖文嘉董事、曾雪卿董事、吳秀碧董事、林其泉董事、盛海天董事迴避、其餘出席董事一致同意照案通過。	不適用。
106.08.11	第 9 次	第四案：核定獨立董事酬勞案	吳青松獨立董事、賴君亮獨立董事迴避、其餘出席董事一致同意照案通過。	不適用。
106.9.11	第 10 次	第一案：修訂「董事會議事辦法」	全體出席董事一致同意照案通過。	不適用。
106.9.11	第 10 次	第二案：修訂「印鑑管理辦法」	全體出席董事一致同意照案通過。	不適用。
106.9.11	第 10 次	第三案：更換簽證會計師案	全體出席董事一致同意照案通過。	不適用。
106.11.9	第 11 次	第一案：本公司及子公司總格精密經理人新酬案	全體出席董事一致同意照案通過。	不適用。
106.11.9	第 11 次	第二案：訂定本公司「恩德薪酬管理辦法」	全體出席董事一致同意照案通過。	不適用。
106.11.9	第 11 次	第三案：子公司仲德實業(上海)借款案	全體出席董事一致同意照案通過。	不適用。
106.11.9	第 11 次	第四案：增加對子公司總格精密背書保證案	全體出席董事一致同意照案通過。	不適用。
106.11.9	第 11 次	第五案：資金貸與孫公司 Monforts CNC W GmbH 案	全體出席董事一致同意照案通過。	不適用。
106.12.8	第 12 次	第三案：修訂內控制度及作業辦法	全體出席董事一致同意照案通過。	不適用。
106.12.8	第 12 次	第四案：孫公司 Giben do B M e E Ltda 增資案	全體出席董事一致同意照案通過。	不適用。
107.1.12	第 1 次	第三案：修訂「其他作業控制」及「內部稽核實施細則」	全體出席董事一致同意照案通過。	不適用。
107.1.12	第 1 次	第四案：修訂「取得或處分資產處理程序」	全體出席董事一致同意照案通過。	不適用。
107.1.12	第 1 次	第五案：修訂「資金貸與他人處理程序」	全體出席董事一致同意照案通過。	不適用。
107.1.12	第 1 次	第六案：修訂「背書保證辦法」	全體出席董事一致同意照案通過。	不適用。
107.1.12	第 1 次	第七案：修訂「子公司監督管理辦法」	全體出席董事一致同意照案通過。	不適用。
107.1.12	第 1 次	第八案：增加對子公司總格精密背書保證案	全體出席董事一致同意照案通過。	不適用。
107.1.12	第 1 次	第十案：擬向台北富邦銀行申請衍生性金融商品信用額度美金 30 萬案	全體出席董事一致同意照案通過。	不適用。
107.3.9	第 2 次	第二案：修訂「背書保證辦法」	全體出席董事一致同意照案通過。	不適用。
107.3.9	第 2 次	第四案：增加對子公司總格精密背書保證案	全體出席董事一致同意照案通過。	不適用。
107.3.9	第 2 次	第七案：訂定「薪資報酬委員會運作管理辦法」	全體出席董事一致同意照案通過。	不適用。
107.3.22	第 3 次	第一案：106 年度員工及董監酬勞分配案	全體出席董事一致同意照案通過。	不適用。
107.3.22	第 3 次	第七案：修訂「公司章程」	全體出席董事一致同意照案通過。	不適用。
107.4.9	第 4 次	第二案：更換簽證會計師案	全體出席董事一致同意照案通過。	不適用。
107.4.9	第 4 次	第六案：修訂本公司「對子公司監督與管理辦法」	全體出席董事一致同意照案通過。	不適用。
107.5.14	第 5 次	第一案：本公司內部控制制度修訂案	全體出席董事一致同意照案通過。	不適用。
107.5.14	第 5 次	第三案：本公司擬辦現金增資發行新股案	全體出席董事一致同意照案通過。	不適用。
107.5.29	第 6 次	第一案：子公司育德背書保證案	全體出席董事一致同意照案通過。	不適用。

(二) 除前開事項外，其他經獨立董事反對或保留意見且有紀錄或書面聲明之董事會議決事項：無。

二、董事對利害關係議案迴避之執行情形，應敘明董事姓名、議案內容、應利益迴避原因以及參與表決情形：

日期	議案	迴避姓名、表決情形	迴避原因
106.02.10	第一案：105 年經理人年終獎金案	林其泉董事、其餘出席董事一致同意照案通過。	林其泉董事因領取前項報酬予以迴避。
106.03.28	第十八案：財團法人恩德教育基金會捐款案	王贊雄董事、其餘出席董事一致同意照案通過。	王贊雄董事為該基金會之執行長，因利害關係予以迴避。

106.08.11	第二案：分配 105 年度董監酬勞案	廖文嘉董事、林其泉董事、盛海天董事、其餘出席董事一致同意照案通過。	廖文嘉董事、林其泉董事、盛海天董事因領取該酬勞，因利害關係予以迴避。
106.08.11	第三案：核定董事及監察人酬勞案	廖文嘉董事、曾雪卿董事、吳秀碧董事、林其泉董事、盛海天董事一致同意照案通過。	廖文嘉董事、曾雪卿董事、吳秀碧董事、林其泉董事、盛海天董事因領取該酬勞，因利害關係予以迴避。
106.08.11	第四案：核定獨立董事報酬案	吳青松獨立董事、賴君亮獨立董事、其餘出席董事一致同意照案通過。	吳青松獨立董事、賴君亮獨立董事因領取該酬勞，因利害關係予以迴避。

三、當年度及最近年度加強董事會職能之目標（例如設立審計委員會、提昇資訊透明度等）與執行情形評估：為提升董監事專業知能與落實公司治理，本公司於 106 年度為董監事安排進修課程。

(二)審計委員會運作情形或監察人參與董事會運作情形：

1.本公司未設置審計委員會，故不適用。

2.監察人參與董事會運作情形

(1)本公司最近(106)年度 1 月 1 日至 6 月 19 日股東會全面改選止，董事會開會 6 **【A】**次，監察人出席情形如下：

職稱	姓名	實際出(列)席次數【B】	委託出席次數	實際出(列)席率(%)【B/A】	備註
監察人	朱永達	6	-	100%	106/06/19 股東會連任
監察人	李徽欽	2	4	33%	106/06/19 股東會連任

(2)本公司最近(106)年度 6 月 19 日股東會全面改選至公開說明書刊印日止，董事會開會 12 **【A】**次，監察人出席情形如下：

職稱	姓名	實際出(列)席次數【B】	委託出席次數	實際出(列)席率(%)【B/A】	備註
監察人	朱永達	12	-	100%	106/06/19 股東會連任
監察人	李徽欽	6	6	50%	106/06/19 股東會連任
監察人	傑世投資有限公司 代表人：嚴聰前	1	-	67%	106/06/19 股東會選任
	傑世投資有限公司 代表人：廖文瑜	7	4		106/07/25 董事會異動

其他應記載事項：

一、監察人之組成及職責：

(一)監察人與公司員工及股東之溝通情形（例如溝通管道、方式等）：

如有需要時可隨時透過電話、E-Mail 方式聯絡，溝通管道暢通。

(二)監察人與內部稽核主管及會計師之溝通情形（例如就公司財務、業務狀況進行溝通之事項、方式及結果等）：

本公司稽核主管每月均將稽核報告呈報監察人，另監察人與內部稽核主管及簽證會計師溝通管道通暢，如遇有特殊事項可充分討論並做適當處理。

二、監察人列席董事會如有陳述意見，應敘明董事會日期、期別、議案內容、董事會決議結果以及公司對監察人陳述意見之處理：無。

(三)公司治理運作情形及其與上市上櫃公司治理實務守則差異情形及原因：

評估項目	運作情形			與上市上櫃公司治理實務守則差異情形及原因
	是	否	摘要說明	
一、公司是否依據「上市上櫃公司治理實務守則」訂定並揭露公司治理實務守則？	V		本公司業經董事會決議訂定「公司治理實務守則」，並揭露於公開資訊觀測站及公司網站。	無差異。
二、公司股權結構及股東權益				
(一) 公司是否訂定內部作業程序處理股東建議、疑義、糾紛及訴訟事宜，並依程序實施？	V		(一) 公司設有專人負責相關事宜，如涉法律問題，再請法律部門處理。	無差異。
(二) 公司是否掌握實際控制公司之主要股東及主要股東之最終控制者名單？	V		(二) 公司委由專業股務代理機構負責，且依法定期申報並揭露主要股東及主要股東之最終控制者名單，並與主要股東關係良好，隨時掌握控制。	無差異。
(三) 公司是否建立、執行與關係企業間之風險控管及防火牆機制？	V		(三) 公司已訂定子公司監控作業並執行之。	無差異。
(四) 公司是否訂定內部規範，禁止公司內部人利用市場上未公開資訊買賣有價證券？	V		(四) 本公司業經董事會決議訂定「內部重大資訊處理作業暨防範內線交易管理作業程序」，藉以規範內部人之有價證券買賣行為。	無差異。
三、董事會之組成及職責				
(一) 董事會是否就成員組成擬訂多元化方針及落實執行？	V		(一) 本公司根據「公司治理實務守則」規定，落實董事會成員多元化政策，除有兩位女性成員吳秀碧董事及曾雪卿董事各擅長於財務會計及經營管理領域外，盛海天董事擅長財務會計領域、林其泉董事及廖文嘉董事長熟稔工具機產業市場情形，且新增兩位獨立董事吳青松董事及賴君亮獨立董事分別擅長於公司併購及機械技術領域，公司董事會成員皆為不同專業領域專家。	無差異。
(二) 公司除依法設置薪資報酬委員會及審計委員會，是否自願設置其他各類功能性委員會？		V	(二) 公司目前並未自願設置其他各類功能性委員會。	將於近期針對必要之功能設置相關功能性委員會。
(三) 公司是否訂定董事會績效評估辦法及其評估方式，每年並定期進行績效評估？		V	(三) 公司已訂定董事會績	無差異。
(四) 公司是否定期評估簽證會計師獨立性？	V			

評估項目	運作情形			與上市上櫃公司治理實務守則差異情形及原因
	是	否	摘要說明	
			<p>效評估辦法，且每年定期進行績效評估。</p> <p>(四) 公司一年一次自行評估簽證會計師之專業性及獨立性。經本公司會計部評估勤業眾信聯合會計師事務所范有偉會計師及林文欽會計師，皆符合本公司獨立性評估標準(註1)，足堪擔任本公司簽證會計師，會計師事務所並出具聲明函(註2)。</p>	無差異。
四、上市上櫃公司是否設置公司治理專(兼)職單位或人員負責公司治理相關事務(包括但不限於提供董事、監察人執行業務所需資料、依法辦理董事會及股東會之會議相關事宜、辦理公司登記及變更登記、製作董事會及股東會議事錄等)？	V		公司設有專人負責相關事宜。	無差異。
五、公司是否建立與利害關係人(包括但不限於股東、員工、客戶及供應商等)溝通管道，及於公司網站設置利害關係人專區，並妥適回應利害關係人所關切之重要企業社會責任議題？	V		公司已於網站上建立與利害關係人溝通管道，並妥適回應利害關係人所關切之重要企業社會責任議題。	無差異。
六、公司是否委任專業股務代理機構辦理股東會事務？	V		公司委任凱基證券股務代理部辦理股東會事務。	無差異。
七、資訊公開 (一) 公司是否架設網站，揭露財務業務及公司治理資訊？ (二) 公司是否採行其他資訊揭露之方式(如架設英文網站、指定專人負責公司資訊之蒐集及揭露、落實發言人制度、法人說明會過程放置公司網站等)？	V V		<p>(一) 公司所有應揭露資料均公告於公開資訊觀測站，並揭露於本公司網站。</p> <p>(二) 公司有專人負責蒐集資料及揭露；並建立發言人制度，對外發表公司相關財務業務資訊。</p>	無差異。
八、公司是否有其他有助於瞭解公司治理運作情形之重要資訊(包括但不限於員工權益、僱員關懷、投資者關係、供應商關係、利害關係人之權利、董事及監察人進修之情形、風險管理政策及風險衡量標準	V		(一) 員工權益、僱員關懷： 本公司一向注重勞資關係，抱持員工為公司資產的理念，充份照顧員工福利，依勞基法保障員工合法權益，成立職工福利委員會、實施退休金制度、依據法令	無差異。

評估項目	運作情形			與上市上櫃公司治理實務守則差異情形及原因
	是	否	摘要說明	
之執行情形、客戶政策之執行情形、公司為董事及監察人購買責任保險之情形等)？			<p>設置勞工安全衛生管理單位，鼓勵員工參與各項訓練課程與技術研討、投保員工團體保險，安排定期健康檢查。</p> <p>(二) 投資者關係： 設有專人負責處理投資者關係相關事宜，公司網站亦提供與投資者相關之資訊，讓投資者了解公司經營狀況。</p> <p>(三) 供應商關係： 本公司與供應商間一向維繫好關係。</p> <p>(四) 利害關係人之權利： 利害關係人得與公司進行溝通、建言，以維護應有之合法權益。</p> <p>(五) 董事及監察人進修之情形： 本公司董事及監察人依實際需要進修，如公司治理與內部控制、企業社會責任與永續經營投資論壇、投資人關係、董事會及監察人之職能與權則、IFRSs、XBRL及其他會計主管相關法令實務、內部人股權交易法令遵循等相關課程，所有進修情形均揭露於公開資訊觀測站。</p> <p>(六) 風險管理政策及風險衡量標準之執行情形： 適時針對產品市場、外部經濟、現金流動性等進行評估、極力降低公司可能之風險。</p> <p>(七) 客戶政策之執行情形： 本公司建置客戶訂單及服務管理系統，提供客戶更快捷與便利之服務，另亦投保產品責任險，維護客戶權益。</p> <p>(八) 公司為董事及監察人購買責任保險之情形：本公司於105年已替董事、監察人及經理人購買責任保險。</p>	
九、請就臺灣證券交易所股份有限公司公司治理中心最近年度發布之公司治理評鑑結果說明已改善情形，及就尚未改善者提出優先加強事項與措施：				

A.最近(106)年度 1 月 1 日至 7 月 25 日董事會止薪資報酬委員會開會 1 **【A】**次，委員資格及出席情形如下：

職稱	姓名	實際出席 次數【B】	委託出 席次數	實際出席率(%) 【B/A】(註)	備註
召集人	吳青松	1	-	100%	106/07/25 董事會連任
委員	梁亦鴻	1	-	100%	106/07/25 董事會連任
委員	高誌謙	1	-	100%	106/07/25 董事會解任

B.最近(106)年度 7 月 25 日董事會至公開說明書刊印日止薪資報酬委員會開會 1 **【A】**次，委員資格及出席情形如下：

職稱	姓名	實際出席 次數【B】	委託出 席次數	實際出席率(%) 【B/A】(註)	備註
召集人	吳青松	1	-	100%	106/07/25 董事會連任
委員	賴君亮	1	-	100%	106/07/25 董事會選任
委員	梁亦鴻	1	-	100%	106/07/25 董事會連任

其他應記載事項：

- 一、董事會如不採納或修正薪資報酬委員會之建議，應敘明董事會日期、期別、議案內容、董事會決議結果以及公司對薪資報酬委員會意見之處理(如董事會通過之薪資報酬優於薪資報酬委員會之建議，應敘明其差異情形及原因)：無。
- 二、薪資報酬委員會之議決事項，如成員有反對或保留意見且有紀錄或書面聲明者，應敘明薪資報酬委員會日期、期別、議案內容、所有成員意見及對成員意見之處理：無。

註 1：年度終了日前有薪資報酬委員會成員離職者，應於備註欄註明離職日期，實際出席率(%)則以其在職期間薪資報酬委員會開會次數及其實際出席次數計算之。

註 2：年度終了日前，有薪資報酬委員會改選者，應將新、舊任薪資報酬委員會成員均予以填列，並於備註欄註明該成員為舊任、新任或連任及改選日期。實際出席率(%)則以其在職期間薪資報酬委員會開會次數及其實際出席次數計算之。

(五)履行社會責任情形：

評估項目	運作情形			與上市上櫃公司企業社會責任實務守則差異情形及原因
	是	否	摘要說明	
一、落實公司治理				
(一) 公司是否訂定企業社會責任政策或制度，以及檢討實施成效？		V	(一) 本公司已訂定企業社會責任守則。且本公司仍會持續實踐企業社會責任。	無差異。
(二) 公司是否定期舉辦社會責任教育訓練？		V	(二) 本公司尚未定期舉辦社會責任教育訓練。但本公司仍會持續實踐企業社會責任。	公司將視實際需要舉辦。
(三) 公司是否設置推動企業社會責任專(兼)職單位，並由董事會授權高階管理階層處		V	(三) 本公司尚未設置相關單位。但本公司仍會持續實踐企業社會責任。	公司將視實際需要設置。

評估項目	運作情形			與上市上櫃公司企業社會責任實務守則差異情形及原因
	是	否	摘要說明	
理，及向董事會報告處理情形？ (四) 公司是否訂定合理薪資報酬政策，並將員工績效考核制度與企業社會責任政策結合，及設立明確有效之獎勵與懲戒制度？	V		(四) 本公司之薪資報酬政策尚無與企業社會責任政策結合。但本公司仍會持續實踐企業社會責任。	公司將視實際需要訂定。
二、發展永續環境 (一) 公司是否致力於提升各項資源之利用效率，並使用對環境負荷衝擊低之再生物料？ (二) 公司是否依其產業特性建立合適之環境管理制度？ (三) 公司是否注意氣候變遷對營運活動之影響，並執行溫室氣體盤查、制定公司節能減碳及溫室氣體減量策略？	V V V		(一) 本公司已委由廢棄物清除許可證機構負責回收利用。 (二) 本公司已制訂安全衛生工作手冊，並遵循相關法規維護工作環境及自然環境。 (三) 本公司已制訂安全衛生工作手冊，並遵循相關法規維護工作環境及自然環境。	無差異。 無差異。 無差異。
三、維護社會公益 (一) 公司是否依照相關法規及國際人權公約，制定相關之管理政策與程序？ (二) 公司是否建置員工申訴機制及管道，並妥適處理？ (三) 公司是否提供員工安全與健康之工作環境，並對員工定期實施安全與健康教育？	V V V		(一) 本公司已參照相關法規及國際人權公約，制定相關之管理政策與程序。 (二) 本公司已建置員工申訴機制及管道，並妥適處理。 (三) 本公司已制訂安全衛生工作手冊，設置勞工安全衛生管理單位，對員工定期實施安全與健康教育。	無差異。 無差異。 無差異。

評估項目	運作情形			與上市上櫃公司企業社會責任實務守則差異情形及原因
	是	否	摘要說明	
(四) 公司是否建立員工定期溝通之機制，並以合理方式通知對員工可能造成重大影響之營運變動？	V		(四)本公司定期舉辦會報，宣導公司重要政策，並積極了解員工意見並合理滿足員工需求。	無差異。
(五) 公司是否為員工建立有效之職涯能力發展培訓計畫？	V		(五)本公司已為員工建立有效之職涯能力發展培訓計畫。	無差異。
(六) 公司是否就研發、採購、生產、作業及服務流程等制定相關保護消費者權益政策及申訴程序？	V		(六)本公司已就研發、採購、生產、作業及服務流程等制定相關保護消費者權益政策及申訴程序。	無差異。
(七) 對產品與服務之行銷及標示，公司是否遵循相關法規及國際準則？	V		(七)本公司對產品與服務之行銷及標示，係遵循相關法規及國際準則。	無差異。
(八) 公司與供應商來往前，是否評估供應商過去有無影響環境與社會之紀錄？	V		(八)本公司針對供應商過去有無影響環境與社會之紀錄進行評估。	無差異。
(九) 公司與其主要供應商之契約是否包含供應商如涉及違反其企業社會責任政策，且對環境與社會有顯著影響時，得隨時終止或解除契約之條款？	V		(九)本公司與主要供應商之契約是否包含供應商如涉及違反其企業社會責任政策，且對環境與社會有顯著影響時，得隨時終止或解除契約之條款。	無差異。
四、加強資訊揭露				
(一) 公司是否於其網站及公開資訊觀測站等處揭露具攸關性及可靠性之企業社會責任相關資訊？		V	(一)目前尚無揭露企業社會責任相關資訊。	本公司將視實際需要揭露。

評估項目	運作情形			與上市上櫃公司企業社會責任實務守則差異情形及原因
	是	否	摘要說明	
五、公司如依據「上市上櫃公司企業社會責任實務守則」訂有本身之企業社會責任守則者，請敘明其運作與所訂守則之差異情形：無。				
六、其他有助於瞭解企業社會責任運作情形之重要資訊：				
<p>(一)本公司已委由專責機構負責廢棄物等清除處理、廢容器回收等，致力提升全員環保。</p> <p>(二)本公司定期捐助鎮公所及警消等地方機關回饋社會，成立恩德教育基金會定期捐款關懷弱勢團體，舉辦長期性的教育活動，為身心障礙者建立一個有綠地、藍天、充滿自然與自在的生活環境，而活的有尊嚴，藉此力盡社會責任。</p> <p>(三)基金會舉辦園藝治療課程，藉由大自然和植物的力量來舒緩內心種種障礙。</p> <p>(四)基金會舉辦平太鼓練習，聘請師資藍星童軍團隊，並於基金會之林口農場演練。</p> <p>(五)基金會舉辦藍星運動公園活動，拓展人際促進社會適應，激發潛能建立自信，提升運動休閒技能。</p> <p>(六)本公司已投保員工團體保險，制訂安全衛生工作手冊，設置勞工安全衛生管理單位，定期實施安全與健康教育。</p> <p>(七)本公司於106年4月30日舉辦「2017後龍盃公益路跑」，除了藉由體育賽事協助推動觀光，更將活動報名費將提撥10%，約350,000元以支持後龍鎮內學校體育性社團發展及教育部學校儲蓄專戶，藉此幫助經濟弱勢學生之求學，讓路跑活動更具意義性及延續性。</p> <p>(八)本公司因立足於苗栗縣後龍及新港地區，基於重視地方發展建設及協助地方學童發揚傳統技藝，分別捐贈苗栗後龍及新港鎮義消及義警小隊各20,000及10,000元；捐贈苗栗後龍國小扯鈴隊100,000元。</p>				
七、公司企業社會責任報告書如有通過相關驗證機構之查證標準，應加以敘明： 本公司已取得 ISO-9001 認證及 AMTRI 輸歐 CE 機械安全指令之認證。				

(六)公司履行誠信經營情形及採行措施：

評估項目	運作情形			與上市上櫃公司誠信經營守則差異情形及原因
	是	否	摘要說明	
一、訂定誠信經營政策及方案				
(一) 公司是否於規章及對外文件中明示誠信經營之政策、作法，以及董事會與管理階層積極落實經營政策之承諾？	V		(一) 本公司業經董事會決議訂定「誠信經營守則」，明定董事、經理人與員工執行業務應遵守法令規定，並公告於公開資訊觀測站及公司網站。	無差異。
(二) 公司是否訂定防範不誠信行為方案，並於各方案內明定作業程序、行為指南、違規之懲戒及申訴制度，且落實執行？	V		(二) 本公司業經董事會決議訂定「誠信經營守則」及「道德行為守則」，並公告於公開資訊觀測站及公司網站，並已落實執行。	無差異。

評估項目	運作情形			與上市上櫃公司誠信經營守則差異情形及原因
	是	否	摘要說明	
(三) 公司是否對「上市上櫃公司誠信經營守則」第七條第二項各款或其他營業範圍內具較高不誠信行為風險之營業活動，採行防範措施？	V		(三) 本公司於「誠信經營守則」明示相關誠信經營作業程序及行為指南，加強防範營業範圍內具較高不誠信行為風險之營業活動，且涵蓋「上市上櫃公司誠信經營守則」第七條第二項各款行為。	無差異。
二、落實誠信經營				
(一) 公司是否評估往來對象之誠信紀錄，並於其與往來交易對象簽訂之契約中明訂誠信行為條款？	V		(一) 本公司對往來對象誠信紀錄做評估，並於其與往來交易對象簽訂之契約中明訂誠信行為條款。	無差異。
(二) 公司是否設置隸屬董事會之推動企業誠信經營專(兼)職單位，並定期向董事會報告其執行情形？	V		(二) 本公司人力資源部係隸屬董事會之推動企業誠信經營兼職單位。	無差異。
(三) 公司是否制定防止利益衝突政策、提供適當陳述管道，並落實執行？	V		(三) 本公司業經董事會決議訂定「誠信經營守則」，對於防止利益衝突政策、提供適當陳述管道，並落實執行。	無差異。
(四) 公司是否為落實誠信經營已建立有效的會計制度、內部控制制度，並由內部稽核單位定期查核，或委託會計師執行查核？	V		(四) 本公司業經董事會決議訂定「誠信經營守則」，建立有效的會計制度、內部控制制度，並由內部稽核單位定期查核，並委託會計師執行查核。	無差異。
(五) 公司是否定期舉辦誠信經營之內、外部之教育訓練？		V	(五) 本公司尚未定期舉辦誠信經營之內、外部之教育訓練。	本公司將視實際需要設置。
三、公司檢舉制度之運作情形				
(一) 公司是否訂定具體檢舉及獎勵制度，並建立便利檢舉管道，及針對被檢舉對象指派適當之受理專責人員？	V		(一) 本公司業經董事會決議訂定「誠信經營守則」，且訂定具體檢舉及獎勵制度，並建立便利檢舉管道，及針對被檢舉對象指派適當之受理專責人員。	無差異。
(二) 公司是否訂定受理檢舉事項之調查標準作業程序及相關保密機制？	V		(二) 本公司業經董事會決議訂定「誠信經營守則」，並訂定受理檢舉	無差異。

評估項目	運作情形			與上市上櫃公司誠信經營守則差異情形及原因
	是	否	摘要說明	
(三) 公司是否採取保護檢舉人不因檢舉而遭受不當處置之措施？	V		事項之調查標準作業程序及相關保密機制。 (三) 本公司業經董事會決議訂定「誠信經營守則」，並訂定保護檢舉人不因檢舉而遭受不當處置之措施。	無差異。
四、加強資訊揭露 (一) 公司是否於其網站及公開資訊觀測站，揭露其所訂誠信經營守則內容及推動成效？		V	(一) 本公司於網站及公開資訊觀測站揭露「誠信經營守則」，但尚未公開其推動成效。	本公司將視實際公開推動成效。
五、公司如依據「上市上櫃公司誠信經營守則」訂有本身之誠信經營守則者，請敘明其運作與所訂守則之差異情形：無差異。				
六、其他有助於瞭解公司誠信經營運作情形之重要資訊：(如公司檢討修正其訂定之誠信經營守則等情形) (一) 本公司遵守公司法、證券交易法、商業會計法、上市上櫃相關規章及其他商業行為有關法令，以作為落實誠信經營之基本。 (二) 本公司「董事會議事規則」訂有董事利益迴避制度，對董事會所列議案，與其自身有利害關係者應予以迴避。				

(七) 公司如訂有公司治理守則及相關規章者，應揭露其查詢方式：本公司訂有公司治理實務守則，已放置於本公司網站路徑如下，首頁>投資人與企業責任>章程及作業程序>公司治理實務守則 (<http://www.anderson.com.tw/responsibility.asp>)，供股東查詢。

(八) 最近年度及截至年報刊印日止，與財務報告有關人士(包括董事長、總經理、會計主管及內部稽核主管等)辭解任情形之彙整

與財務報告有關人士辭職解任情形彙總表

職稱	姓名	到任日期	解任日期	辭職或解任原因
總經理	林其泉	104.1.1	107.1.12	退休
總經理	羅來煌	107.1.12	107.3.22	調任集團他職

(九) 其他足以增進對公司治理運作情形之瞭解的重要資訊：無。


恩德科技股份有限公司
內部控制制度聲明書

日期：107年3月22日

本公司民國106年度之內部控制制度，依據自行檢查的結果，謹聲明如下：

- 一、本公司確知建立、實施和維護內部控制制度係本公司董事會及經理人之責任，本公司業已建立此一制度。其目的係在對營運之效果及效率(含獲利、績效及保障資產安全等)、報導具可靠性、及時性、透明性及符合相關規範暨相關法令規章之遵循等目標的達成，提供合理的確保。
- 二、內部控制制度有其先天限制，不論設計如何完善，有效之內部控制制度亦僅能對上述三項目標之達成提供合理的確保；而且，由於環境、情況之改變，內部控制制度之有效性可能隨之改變。惟本公司之內部控制制度設有自我監督之機制，缺失一經辨認，本公司即採取更正之行動。
- 三、本公司係依據「公開發行公司建立內部控制制度處理準則」(以下簡稱「處理準則」)規定之內部控制制度有效性之判斷項目，判斷內部控制制度之設計及執行是否有效。該「處理準則」所採用之內部控制制度判斷項目，係為依管理控制之過程，將內部控制制度劃分為五個組成要素：1. 控制環境，2. 風險評估，3. 控制作業，4. 資訊與溝通，及5. 監督作業。每個組成要素又包括若干項目。前述項目請參見「處理準則」之規定。
- 四、本公司業已採用上述內部控制制度判斷項目，評估內部控制制度之設計及執行的有效性。
- 五、本公司基於前項評估結果，認為本公司於民國106年12月31日的內部控制制度(含對子公司之監督與管理)，包括瞭解營運之效果及效率目標達成之程度、報導係屬可靠、及時、透明及符合相關規範暨相關法令規章之遵循有關的內部控制制度等之設計及執行係屬有效，其能合理確保上述目標之達成。
- 六、本聲明書將成為本公司年報及公開說明書之主要內容，並對外公開。上述公開之內容如有虛偽、隱匿等不法情事，將涉及證券交易法第二十條、第三十二條、第一百七十一條及第一百七十四條等之法律責任。
- 七、本聲明書業經本公司民國107年3月22日董事會通過，有0人持反對意見，餘均同意本聲明書之內容，併此聲明。

恩德科技股份有



董事長：廖文嘉



簽章

總經理：林其泉




簽章

承銷商總結意見

恩德科技股份有限公司(以下簡稱恩德公司或該公司)本次為辦理公開募集現金增資發行普通股股數為20,000仟股，每股面額新台幣壹拾元，合計總金額為新台幣200,000仟元整，依法向金融監督管理委員會提出申報。業經本承銷商採用必要之輔導及評估程序，包括實地了解恩德公司之營運狀況，與公司董事、經理人、及其他相關人員面談或舉行會議，蒐集、整理、查證及比較分析相關資料等，予以審慎評估。特依金融監督管理委員會「發行人募集與發行有價證券處理準則」及中華民國證券商業同業公會「發行人募集與發行有價證券承銷商評估報告應行記載事項要點」及「證券承銷商受託辦理發行人募集與發行有價證券承銷商評估報告之評估查核程序」規定，出具本承銷商總結意見。

依本承銷商之意見，恩德公司本次募集與發行有價證券符合「發行人募集與發行有價證券處理準則」及相關法令之規定，暨其計畫具可行性及必要性，其資金用途、進度及預計可能產生效益亦具合理性。




元大證券股份有限公司

負責人：賀鳴珩



承銷部門主管：曾馨慧



中華民國一〇七年八月二十日

律師法律意見書

恩德科技股份有限公司本次為募集與發行記名式普通股20,000,000股，每股面額新台幣10元，依面額計發行總金額為新台幣200,000,000元整，向金融監督管理委員會提出申報。經本律師採取必要審核程序，包括實地瞭解，與公司董事、經理人及相關人員面談或舉行會議，蒐集、整理、查證公司議事錄、重要契約及其他相關文件、資料，並參酌相關專家之意見等。特依「發行人募集與發行有價證券處理準則」規定，出具本律師法律意見書。

依本律師意見，恩德科技股份有限公司本次向金融監督管理委員會提出之法律事項檢查表所載事項，並未發現有違反法令致影響有價證券募集與發行之情事。

此致

恩德科技股份有限公司

翰辰法律事務所
邱雅文律師



中華民國 1 0 7 年 6 月 20 日

陸、重要決議、公司章程及相關法規

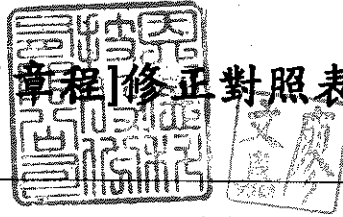
一、與本次發行有關之決議文(含章程新舊條文對照表及盈餘分配表)：

(一)章程新舊條文對照表：請參閱本公開說明書第 129 頁。

(二)盈餘分配表：請參閱本公開說明書第 133 頁。

(三)與本次發行有關之決議文：請參閱本公開說明書第 134 頁。

[公司]章程修正對照表



修正條文	原條文	說明
<p>第二十條：</p> <p>本公司依當年度稅前利益扣除分配員工酬勞及董監酬勞前之利益，應提撥 1%~10% 為員工酬勞由董事會決議以股票或現金分派發放，其發放對象得包括符合一定條件之從屬公司員工；本公司得以上開獲利數額，由董事會決議提撥不高於 3% 為董監酬勞，僅以現金發放。員工酬勞及董監酬勞分派案應提股東會報告。但公司尚有累積虧損時，應先預留彌補虧損數。</p> <p>本公司股利政策考量所處產業環境競爭多變，企業生命週期正值穩定成長階段，及本公司未來資金需求及長期財務規劃，本公司每年決算後如有盈餘，除依法繳納營利事業所得稅及彌補以往年度虧損外，應先提撥百分之十法定盈餘公積後，依主管機關之規定提列或迴轉特別盈餘公積，尚有餘額加計期初未分配盈餘為可分配盈餘，<u>可分配盈餘提撥不低於 10% 分配股東股利，分派股東股利</u>由董事會擬具盈餘分配議案，提請股東會決議。</p> <p>股東盈餘分配得以現金股利及股票股利之方式分派，但現金股利每股若低於 0.1 元則不予發放。股東股利之發放，其中現金股利佔股利總額之 30% ~ 100%，股票股利佔股利總額之 0% ~ 70%。前述盈餘分派之比率，得視實際獲利及資金狀況，經</p>	<p>第二十條：</p> <p>本公司依當年度稅前利益扣除分配員工酬勞及董監酬勞前之利益，應提撥 1%~10% 為員工酬勞由董事會決議以股票或現金分派發放，其發放對象得包括符合一定條件之從屬公司員工；本公司得以上開獲利數額，由董事會決議提撥不高於 3% 為董監酬勞，僅以現金發放。員工酬勞及董監酬勞分派案應提股東會報告。但公司尚有累積虧損時，應先預留彌補虧損數。</p> <p>本公司股利政策考量所處產業環境競爭多變，企業生命週期正值穩定成長階段，及本公司未來資金需求及長期財務規劃，本公司每年決算後如有盈餘，除依法繳納營利事業所得稅及彌補以往年度虧損外，應先提撥百分之十法定盈餘公積後，依主管機關之規定提列或迴轉特別盈餘公積，尚有餘額加計期初未分配盈餘為可分配盈餘，由董事會擬具盈餘分配議案，提請股東會決議。</p> <p>股東盈餘分配得以現金股利及股票股利之方式分派，但現金股利每股若低於 0.1 元則不予發放。股東股利之發放，其中現金股利佔股利總額之 30% ~ 100%，股票股利佔股利總額之 0% ~ 70%。前述盈餘分派之比率，得視實際獲利及資金狀況，經股東會決議調整之。</p>	<p>依據公司治理評鑑指標修訂可分配盈餘之一定比率可發放股利。</p>

修正條文	原條文	說明
股東會決議調整之。		
<p>第 廿三條：</p> <p>本公司章程訂立於民國六十一年七月六日</p> <p>第一次修正於民國六十五年七月十三日</p> <p>第二次修正於民國六十八年七月十日</p> <p>第三次修正於民國六十九年六月廿二日</p> <p>第四次修正於民國七十三年四月六日</p> <p>第五次修正於民國七十三年九月五日</p> <p>第六次修正於民國七十四年四月六日</p> <p>第七次修正於民國七十五年十一月廿四日</p> <p>第八次修正於民國八十一年九月廿五日</p> <p>第九次修正於民國八十二年五月十八日</p> <p>第十次修正於民國八十三年二月一日</p> <p>第十一次修正於民國八十三年八月十日</p> <p>第十二次修正於民國八十四年四月廿八日</p> <p>第十三次修正於民國八十五年二月一日</p> <p>第十四次修正於民國八十五年五月</p>	<p>第 廿三條：</p> <p>本公司章程訂立於民國六十一年七月六日</p> <p>第一次修正於民國六十五年七月十三日</p> <p>第二次修正於民國六十八年七月十日</p> <p>第三次修正於民國六十九年六月廿二日</p> <p>第四次修正於民國七十三年四月六日</p> <p>第五次修正於民國七十三年九月五日</p> <p>第六次修正於民國七十四年四月六日</p> <p>第七次修正於民國七十五年十一月廿四日</p> <p>第八次修正於民國八十一年九月廿五日</p> <p>第九次修正於民國八十二年五月十八日</p> <p>第十次修正於民國八十三年二月一日</p> <p>第十一次修正於民國八十三年八月十日</p> <p>第十二次修正於民國八十四年四月廿八日</p> <p>第十三次修正於民國八十五年二月一日</p> <p>第十四次修正於民國八十五年五月</p>	增訂修訂軌跡

修正條文	原條文	說明
<p>五日</p> <p>第十五次修正於民國八十五年十一月九日</p> <p>第十六次修正於民國八十七年五月二日</p> <p>第十七次修正於民國八十八年六月八日</p> <p>第十八次修正於民國八十九年六月十七日</p> <p>第十九次修正於民國九十年五月八日</p> <p>第二十次修正於民國九十一年六月二十日</p> <p>第二十一次修正於民國九十三年六月二十五日</p> <p>第二十二次修正於民國九十四年六月二十三日</p> <p>第二十三次修正於民國九十五年六月二十三日</p> <p>第二十四次修正於民國九十七年六月十九日</p> <p>第二十五次修正於民國九十九年六月二十五日</p> <p>第二十六次修正於民國一百年六月二十四日</p> <p>第二十七次修正於民國一〇二年六月二十五日</p> <p>第二十八次修正於民國一〇四年六月三十日</p> <p>第二十九次修正於民國一〇五年六月六日</p>	<p>五日</p> <p>第十五次修正於民國八十五年十一月九日</p> <p>第十六次修正於民國八十七年五月二日</p> <p>第十七次修正於民國八十八年六月八日</p> <p>第十八次修正於民國八十九年六月十七日</p> <p>第十九次修正於民國九十年五月八日</p> <p>第二十次修正於民國九十一年六月二十日</p> <p>第二十一次修正於民國九十三年六月二十五日</p> <p>第二十二次修正於民國九十四年六月二十三日</p> <p>第二十三次修正於民國九十五年六月二十三日</p> <p>第二十四次修正於民國九十七年六月十九日</p> <p>第二十五次修正於民國九十九年六月二十五日</p> <p>第二十六次修正於民國一百年六月二十四日</p> <p>第二十七次修正於民國一〇二年六月二十五日</p> <p>第二十八次修正於民國一〇四年六月三十日</p> <p>第二十九次修正於民國一〇五年六月六日</p>	

修正條文	原條文	說明
第三十次修正於民國一〇六年六月十九日 第三十次修正於民國一〇七年五月二十九日	第三十次修正於民國一〇六年六月十九日	

恩德利科技股份有限公司

盈餘分配表

民國106年度

單位：新台幣元

期初未分配盈餘	\$ 5,058,022
加：確定福利計畫之再衡量數認列於保留盈餘	1,618,896
調整後未分配盈餘	6,676,918
加：106年稅後淨利	96,521,938
小計	103,198,856
減：提列法定盈餘公積	(9,652,193)
減：依法提列特別盈餘公積	(7,442,986)
可供分配盈餘	86,103,677
分配股東股利：	
現金股利 每股 0.45 元	(80,698,950)
股票股利 每股 0.00 元	-
期末未分配盈餘	\$ 5,404,727

董事長：廖文煥 經理人：林其泉 會計主管：黃逸嫻

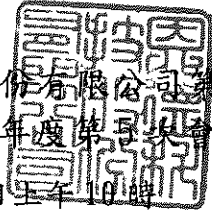
(註1) 擬分配股東現金股利每股分配新台幣 0.45 元(發放至元止)，

配發不足一元之畸零款項金額轉列公司其他收入。本公司案
俟 107 年股東常會通過後，授權董事會另訂除息基準日分派
之。

(註2) 俟後如因買回本公司股份或其他原因，需依除息基準日實際
流通在外股數調整每股配股配息率，擬請股東會授權董事會
全權處理。

(註3) 107 年 3 月 21 日流通在外股數為 179,331,000。

恩德科技股份有限公司 10 屆董事會
107 年度第五次會議事錄



- 一、時間：中華民國 107 年 5 月 14 日上午 10 時
- 二、地點：本公司會議室(台北市士林區中山北路六段 88 號 5 樓)
- 三、出席董事：事欣科技(股)公司代表人廖文嘉董事長、事欣科技(股)公司代表人曾雪卿董事、事欣科技(股)公司代表人吳秀碧董事、事欣科技(股)公司代表人林其泉董事、盛海天董事(請假)、吳青松獨立董事、賴君亮獨立董事。
- 出席人數：6 人；缺席/請假人數：1 人
- 四、列席人員：傑世投資有限公司代表人廖文瑜監察人、朱永達監察人、李徽欽監察人、黃逸嫻財務長、房晉廷稽核、施柏如副理。

五、主席：廖文嘉董事長

記錄：底淑琚

六、報告事項：略。

七、討論事項：

(一) 上次會議保留之討論事項：無。

(二) 本次會議討論事項：

討論案一～二：略。

討論案三

案由：本公司擬辦理現金增資發行新股案，謹請核議。

說明：

- (一) 本公司為償還銀行借款以節省利息支出、健全財務結構及增加公司長期資金穩定度，擬計畫辦理現金增資發行普通股 20,000 仟股以因應本公司資金需求。
- (二) 本次現金增資發行新股擬採公開申購方式辦理，主要發行條件如下：
1. 發行股數：20,000 仟股。
 2. 發行價格：每股面額新台幣 10 元；每股發行價格依「中華民國證券商業同業公會承銷商會員輔導發行公司募集與發行有價證券自律規則」(下稱「承銷商自律規則」)第 6 條規定(於向金管會申報案件及除權交易日前五個營業日，皆不低於其前 1、3、5 個營業日擇一計算之普通股收盤價之簡單算術平均數扣除無償配股除權(或減資除權)及除息後平均股價之七成)，暫定發行價格每股新台幣 16 元，參酌發行市場狀況訂定之。實際發行價格俟本現金增資案向金管會申報生效完成後，授權董事長參酌發行市場狀況並依承銷商自律規則第 6 條規定及其他相關法令規定與主辦承銷商商議決定。
 3. 募集總額：實際募集總額依發行股數及每股實際發行價格而定。
 4. 本次現金增資作業擬採公開申購方式辦理，其提撥公開承銷比例分別如下：
 - (1) 依公司法 267 條規定，提撥增資發行股數之 10%即 2,000 仟股由本公司員工認購。
 - (2) 依證券交易法第 28 條之 1 規定，提撥增資發行股數之 10%即 2,000 仟股對外公開承銷。
 - (3) 其餘增資發行股數之 80%即 16,000 仟股，由原股東按認股基準日股東名簿記載之股東及其持有股份比例分別認購之。原股東認購不足一股之畸零股得由股東在認股基準日起 5 日內，逕向本公司股務代理機構辦理併湊，其併湊不足一股之畸零股及原股東、員工與對外公開承銷放棄認購或認購不足及逾期末申報併湊之部分，擬授權董事長洽特定人認購之。

5. 本次增資發行之新股其權利義務與原股份相同。
6. 本次現金增資計畫所訂之發行金額、發行股數、募集金額、資金運用狀況暨其他相關事宜如因主管機關核定修正，或因法令規定及因客觀環境之營運評估變更時，擬請董事會授權董事長辦理。
7. 本案業經呈報主管機關申報生效後，有關認股基準日、增資基準日及其他未盡事項，擬請董事會授權董事長視實際情況依相關法令辦理。
8. 本次現金增資之實際發行價格，若因市場情形之變動，將依「承銷商會員輔導發行公司募集與發行有價證券自律規則」第六條第一項規定予以調整。
9. 本次現金增資之實際發行價格，若因市場情形之變動，將依「承銷商會員輔導發行公司募集與發行有價證券自律規則」第六條第一項規定予以調整，若致募集資金不足時，其差額將減少償還銀行借款之金額或以其他方式支應；惟若致募集資金增加時，則用以充實營運資金或償還銀行借款之用。
10. 為配合前揭現金增資發行新股籌資計畫之相關發行作業，擬授權董事長核可並代表本公司簽署一切有關辦理現金增資發行新股之契約及文件，並代表本公司辦理相關發行事宜。

(三) 本計畫所須資金之來源、計畫項目、預定進度及可能產生效益請詳附件七。
謹請 核議。

決議：全體出席董事一致同意照案通過。

八、臨時動議：無。

九、散會

主席：廖文嘉董事長



記錄：底淑珺



附件一

107 年度現金增資發行新股承銷價格計算書

恩德科技股份有限公司

一〇七年度現金增資股票承銷價格計算書

一、說明

- (一)恩德科技股份有限公司(以下簡稱恩德科技或該公司)截至目前為止之實收資本額為新台幣1,800,000,000元整，每股面額10元整，分為180,000,000股。該公司經107年5月14日董事會通過辦理現金增資發行新股為20,000,000股，每股面額10元整，總金額200,000,000元整，預計增資後實收資本額為2,000,000,000元。
- (二)本次現金增資發行新股20,000,000股，依公司法第267條第1項規定保留發行新股總額之10%計2,000,000股由員工認購，另依證券交易法第28條之1第2項規定，提撥發行新股總額之10%計2,000,000股辦理公開承銷，其餘發行新股總額之80%計16,000,000股，由原股東按認股基準日股東名簿記載之持股比例認購，其認購不足一股之畸零股，由股東自停止過戶起五日內至該公司股務代理機構辦理拼湊，其拼湊不足一股之畸零數及原有股東、員工逾期不認購或認購不足及逾期未辦理拼湊之部份，授權董事長洽特定人按發行價格認購之。
- (三)本次現金增資發行新股之權利義務與原已發行普通股相同。
- (四)本次現金增資發行新股採公開申購方式辦理，原股東、員工及公開承銷之申購人均採同一價格認購。

二、該公司最近三年度及最近期之財務資料如下

- (一)該公司最近三年度每股稅後純益及每股股利如下表所示：

單位：新台幣元

年度	項目	每股稅後損益 (註1)	股利分派			
			現金股利	股票股利		合計
				盈餘	資本公積	
104		(0.24)	0.1	—	—	0.1
105		0.56	0.5	—	—	0.5
106(註2)		0.55	0.5	—	—	0.5

資料來源：各年度經會計師查核簽證之財務報告。

註1：係以當期稅後純益除以當期全年流通在外加權平均股數計算。

註2：106年盈餘分配案每股配發現金股利0.45元及資本公積分配案每股配發現金股利0.05業經107年3月22日董事會決議通過，並於107年5月29日股東會承認及決議。

- (二)截至107年3月31日經會計師簽證之股東權益及每股帳面淨值如下表

項目	金額/股數
107年3月31日帳面股東權益(註1)	2,361,912仟元
107年3月31日流通在外股數(註2)	179,131仟股
每股淨值	13.19元

資料來源：經會計師查核簽證之合併財務報告。

註1：不含非控制權益。

註2：已扣除庫藏股股數869仟股。

(三)最近三年度及最近期財務資料

1.簡明資產負債表-國際財務報告準則

(1)國際財務報告準則(個體)

單位：新台幣仟元

項目	年度(註2)	最近三年度財務資料		
		104年度	105年度	106年度
流動資產		1,498,507	1,191,950	1,442,611
不動產、廠房及設備(註3)		645,386	718,882	714,185
無形資產		41,407	40,030	38,653
其他資產(註3)		1,625,560	1,674,762	1,773,559
資產總額		3,810,860	3,625,624	3,969,008
流動負債	分配前	1,212,870	775,811	1,329,552
	分配後	1,230,503	863,977	1,419,218
非流動負債		336,535	551,973	339,084
負債總額	分配前	1,549,405	1,327,784	1,668,636
	分配後	1,567,038	1,415,950	1,758,302
歸屬於母公司業主之權益		2,261,455	2,297,840	2,300,372
股本		1,800,000	1,800,000	1,800,000
資本公積		337,206	319,573	266,674
保留盈餘	分配前	165,853	263,863	326,737
	分配後	165,853	228,597	246,038
其他權益		(11,541)	(50,624)	(58,067)
庫藏股票		(30,063)	(34,972)	(34,972)
權益總額	分配前	2,261,455	2,297,840	2,300,372
	分配後	2,243,822	2,209,674	2,210,706

註1：上表所稱分配後數字係依次年度股東會決議之情形填列。

註2：以上各年度財務資料均經會計師查核簽證。

註3：以上各年度均未辦理資產重估價。

(2)國際財務報告準則(合併)

單位：新台幣仟元

項目	年度(註2)	最近三年度財務資料			107年 3月31日
		104年度	105年度	106年度	
流動資產		3,336,894	3,460,963	4,230,071	4,240,530
不動產、廠房及設備(註3)		959,280	1,017,650	1,161,333	1,151,757
無形資產		157,583	145,008	145,840	143,456
其他資產(註3)		202,864	180,184	145,595	192,129
資產總額		4,656,621	4,803,805	5,682,839	5,727,872
流動負債	分配前	2,019,864	1,907,631	2,890,362	2,927,514
	分配後	2,037,497	1,995,797	2,980,028	(註4)
非流動負債		353,756	575,341	470,948	424,132
負債總額	分配前	2,373,620	2,482,972	3,361,310	3,351,646
	分配後	2,391,253	2,571,138	3,450,976	(註4)
歸屬於母公司業主之權益		2,261,455	2,297,840	2,300,372	2,361,912
股本		1,800,000	1,800,000	1,800,000	1,800,000
資本公積		337,206	319,573	266,674	272,414
保留盈餘	分配前	165,853	263,863	326,737	347,633
	分配後	165,853	228,597	246,038	(註4)
其他權益		(11,541)	(50,624)	(58,067)	(50,183)
庫藏股票		(30,063)	(34,972)	(34,972)	(7,952)
非控制權益		21,546	22,993	21,157	14,314
權益總額	分配前	2,283,001	2,320,833	2,321,529	2,376,226
	分配後	2,265,368	2,232,667	2,231,863	(註4)

註1：上表所稱分配後數字係依次年度股東會決議之情形填列。

註2：以上各年度合併財務資料均經會計師查核簽證或核閱。

註3：以上各年度均未辦理資產重估價。

註4：尚未決議分配。

2.簡明損益表-國際財務報告準則

(1)國際財務報告準則(個體)

單位:新台幣仟元

項目	年度(註1)	最近三年度財務資料		
		104年度	105年度	106年度
營業收入		1,446,687	1,123,840	1,113,662
營業毛利		287,678	324,810	309,177
營業損益		(52,931)	(24,872)	(32,183)
營業外收入及支出		23,914	145,151	135,609
稅前淨利		(29,017)	120,279	103,426
繼續營業單位 本期淨利		(41,201)	98,616	96,521
停業單位損失		-	-	-
本期淨利(損)		(41,201)	98,616	96,521
本期其他綜合損益 (稅後淨額)		(51,340)	(39,689)	(5,824)
本期綜合損益總額		(92,541)	58,927	90,697
每股盈餘(註2)		(0.24)	0.56	0.55

註1：上列各年度財務資料均經會計師查核簽證。

註2：係按發放股票股利及公司債轉換股票比例追溯調整後之加權平均流通在外股數計算。

(2)國際財務報告準則(合併)

單位:新台幣仟元

項目	年度(註1)	最近三年度財務資料			107年 3月31日
		104年度	105年度	106年度	
營業收入		3,136,687	3,697,479	4,465,134	1,265,551
營業毛利		907,131	1,234,498	1,335,998	321,205
營業損益		(66,943)	146,488	112,622	14,437
營業外收入及支出		23,805	(6,441)	10,985	6,013
稅前淨利		(43,138)	140,047	123,607	20,450
繼續營業單位本期淨利		(42,090)	97,025	94,935	22,863
停業單位損失		-	-	-	-
本期淨利(損)		(42,090)	97,025	94,935	22,863
本期其他綜合損益 (稅後淨額)		(51,440)	(40,850)	(6,074)	5,375
本期綜合損益總額		(93,530)	56,175	88,861	28,238
淨利歸屬於 母公司業主		(41,201)	98,616	96,521	23,580
淨利歸屬於 非控制權益		(889)	(1,591)	(1,586)	(717)
綜合損益總額歸屬於 母公司業主		(92,541)	58,927	90,697	28,780
綜合損益總額歸屬於 非控制權益		(989)	(2,752)	(1,836)	(542)
每股盈餘(註2)		(0.24)	0.56	0.55	0.13

註1：以上各年度合併財務資料均經會計師查核簽證或核閱。

註2：係按發放股票股利及公司債轉換股票之比例追溯調整後之加權平均流通在外股數計算。

(四)最近三年度簽證會計師姓名及其查核意見

年度	會計師事務所名稱	簽證會計師姓名	意見
104年度	勤業眾信聯合會計師事務所	范有偉、戴信維	無保留意見
105年度	勤業眾信聯合會計師事務所	范有偉、戴信維	無保留意見
106年度	勤業眾信聯合會計師事務所	范有偉、林文欽	無保留意見
107年第一季	勤業眾信聯合會計師事務所	郭俐雯、林文欽	保留結論(註)

註：因部分非重要子公司及採用權益法之投資之同期間財務報表未經會計師核閱。

三、承銷參考價格之計算及說明

(一)承銷價格計算之參考因素

- 1.該公司本次現金增資發行新股案業經107年5月14日董事會決議通過辦理。實際發行價格俟本現金增資案向金管會申報生效完成後，授權董事長參酌發行市場狀況並依「中華民國證券商業同業公會承銷商會員輔導發行公司募集與發行有價證券自律規則」第六條規定及其他相關法令規定，與主辦承銷商商議決定。

2. 本次現金增資發行新股20,000,000股，依公司法第267條第1項規定保留發行新股總額之10%計2,000,000股由員工認購，另依證券交易法第28條之1第2項規定，提撥發行新股總額之10%計2,000,000股辦理公開承銷，其餘發行新股總額之80%計16,000,000股，由原股東按認股基準日股東名簿記載之持股比例認購，其認購不足一股之畸零股，由股東自停止過戶起五日內至該公司股務代理機構辦理拼湊，其拼湊不足一股之畸零數及原有股東、員工逾期不認購或認購不足及逾期未辦理拼湊之部份，授權董事長洽特定人按發行價格認購之。

3. 本次現金增資發行新股之權利義務與原已發行普通股相同。

(二) 參考價格計算之說明

1. 該公司以107年7月23日為訂價基準日往前計算，以該公司於台灣證券交易所前一、三及五個營業日之普通股收盤價簡單算術平均數扣除無償配股除權及除息後之平均股價，擇一作為計算新股發行價格之參考，其於台灣證券交易所之前一、三及五個營業日之普通股收盤價簡單算術平均數扣除無償配股除權及除息後之平均股價分別為13.70元、13.77元及13.93元，擇前五個營業日平均收盤價13.93元作為本次現金增資發行新股之參考價格。
2. 考量此次增資募集之時機與市場股價變化等因素後，經該公司與承銷商共同議定，本次現金增資發行價格為每股新台幣13.00元，為經核算佔上述參考價格13.93元之93.32%，已高於上述參考價格之七成，其承銷價格之訂定係符合「承銷商會員輔導發行公司募集及發行有價證券自律規則」第六條有關發行價格成數之規定。

發行公司：恩德科技股份有限公司




代表人：廖文嘉



(僅供恩德科技股份有限公司辦理申報一〇七年度現金增資發行新股承銷價格計算書使用)
中 華 民 國 一 〇 七 年 七 月 二 十 三 日

主辦承銷商：元大證券股份有限公司



代 表 人：賀 鳴 珩



(僅供恩德科技股份有限公司辦理申報一〇七年度現金增資發行新股承銷價格計算書使用)

中 華 民 國 一 〇 七 年 七 月 二 十 三 日

附件二

105 年度合併財務報告及會計師查核報告

恩德科技股份有限公司及子公司
合併財務報告暨會計師查核報告
民國105及104年度

地址：台北市中山北路六段88號4樓

電話：(02)28376866

§ 目 錄 §

項	目 頁	次	財 務 報 告 附 註 編 號
一、封 面	1		-
二、目 錄	2		-
三、關係企業合併財務報告聲明	3		-
四、會計師查核報告	4~7		-
五、合併資產負債表	8		-
六、合併綜合損益表	9~10		-
七、合併權益變動表	11		-
八、合併現金流量表	12~13		-
九、合併財務報表附註			
(一) 公司沿革	14		一
(二) 通過財務報告之日期及程序	14		二
(三) 新發布及修訂準則及解釋之適用	14~18		三
(四) 重大會計政策之彙總說明	18~30		四
(五) 重大會計判斷、估計及假設不確定性之主要來源	30		五
(六) 重要會計項目之說明	31~56		六~二三
(七) 關係人交易	56~57		二四
(八) 質抵押之資產	57		二五
(九) 重大或有負債及未認列之合約承諾	-		-
(十) 重大之災害損失	-		-
(十一) 重大之期後事項	57		二六
(十二) 具重大影響之外幣資產及負債資訊	57~58		二七
(十三) 附註揭露事項			
1. 重大交易事項相關資訊	58~59、61~67		二八
2. 轉投資事業相關資訊	59、68		二八
3. 大陸投資資訊	59、69		二八
(十四) 部門資訊	59~60		二九

關係企業合併財務報告聲明書

本公司民國 105 年度（自 105 年 1 月 1 日至 12 月 31 日止）依「關係企業合併營業報告書關係企業合併財務報告及關係報告書編製準則」應納入編製關係企業合併財務報告之公司與依國際財務報導準則第 10 號應納入編製母子公司合併財務報告之公司均相同，且關係企業合併財務報告所應揭露相關資訊於前揭母子公司合併財務報告中均已揭露，爰不再另行編製關係企業合併財務報告。

特此聲明

公司名稱：恩德科技股份有限公司

負責人：廖 文 嘉

中 華 民 國 106 年 3 月 31 日

會計師查核報告

恩德科技股份有限公司 公鑒：

查核意見

恩德科技股份有限公司及其子公司民國 105 年及 104 年 12 月 31 日之合併資產負債表，暨民國 105 年及 104 年 1 月 1 日至 12 月 31 日之合併綜合損益表、合併權益變動表、合併現金流量表，以及合併財務報表附註（包括重大會計政策彙總），業經本會計師查核竣事。

依本會計師之意見，上開合併財務報表在所有重大方面係依照證券發行人財務報告編製準則及經金融監督管理委員會認可並發布生效之國際財務報導準則、國際會計準則、解釋及解釋公告編製，足以允當表達恩德科技股份有限公司及其子公司民國 105 年及 104 年 12 月 31 日之合併財務狀況，暨民國 105 年及 104 年 1 月 1 日至 12 月 31 日之合併財務績效及合併現金流量。

查核意見之基礎

本會計師係依照會計師查核簽證財務報表規則及一般公認審計準則執行查核工作。本會計師於該等準則下之責任將於會計師查核合併財務報表之責任段進一步說明。本會計師所隸屬事務所受獨立性規範之人員已依會計師職業道德規範，與恩德科技股份有限公司及其子公司保持超然獨立，並履行該規範之其他責任。本會計師相信已取得足夠及適切之查核證據，以作為表示查核意見之基礎。

關鍵查核事項

關鍵查核事項係指依本會計師之專業判斷，對恩德科技股份有限公司及其子公司民國 105 年度合併財務報表之查核最為重要之事項。該等事項已於查核合併財務報表整體及形成查核意見之過程中予以因應，本會計師並不對該等事項單獨表示意見。

茲對恩德科技股份有限公司及其子公司民國 105 年度合併財務報表之關鍵查核事項敘明如下：

存貨之減損

截至 105 年 12 月 31 日，恩德科技股份有限公司及其子公司之存貨餘額為 1,219,127 仟元，佔總資產 25% 係屬重大，且恩德科技股份有限公司及其子公司係依據 IAS 2「存貨」之規定，評估存貨之淨變現價值涉及重大判斷，因而將存貨之減損評價認定為關鍵查核事項。與存貨減損相關資訊請參閱附註五及八。

本會計師之主要查核程序包含了解存貨備抵評價政策之適當性；評估淨變現價值所採用數據資料之合理性並抽核售價資訊及重新核算備抵存貨跌價損失金額；檢視年度盤點計畫並參與年度存貨盤點，評估存貨狀況，並評估過時及損壞貨品之備抵存貨跌價損失之適當性。

應收帳款之減損

截至 105 年 12 月 31 日，恩德科技股份有限公司及其子公司之應收帳款餘額為 1,110,750 仟元，佔總資產 23%，對恩德科技股份有限公司及其子公司實屬重大。應收帳款條件尚有分期及非分期收款之差異，其備抵呆帳評估是否能夠反映應收帳款信用風險及所採用提列政策之適當性涉及管理階層之重大判斷，因而將應收帳款之減損認定為關鍵查核事項。與應收帳款減損相關資訊請參閱附註五及七。

本會計師之主要查核程序包含評估備抵呆帳提列政策之適當性；測試帳齡之正確性、分析帳齡變動之情形及針對重大逾期帳款進行分析，並評估個別應收帳款減損之合理性，於期末確認有無發生減損之情事，複核應收帳款之期後收款情形以評估可回收性。

其他事項

恩德科技股份有限公司業已編製民國 105 及 104 年度之個體財務報表，並經本會計師出具無保留意見及修正式無保留意見之查核報告在案，備供參考。

管理階層與治理單位對合併財務報表之責任

管理階層之責任係依照證券發行人財務報告編製準則及經金融監督管理委員會認可並發布生效之國際財務報導準則、國際會計準則、解釋及解釋公

告編製允當表達之合併財務報表，且維持與合併財務報表編製有關之必要內部控制，以確保合併財務報表未存有導因於舞弊或錯誤之重大不實表達。

於編製合併財務報表時，管理階層之責任亦包括評估恩德科技股份有限公司及其子公司繼續經營之能力、相關事項之揭露，以及繼續經營會計基礎之採用，除非管理階層意圖清算恩德科技股份有限公司及其子公司或停止營業，或除清算或停業外別無實際可行之其他方案。

恩德科技股份有限公司及其子公司之治理單位（含監察人）負有監督財務報導流程之責任。

會計師查核合併財務報表之責任

本會計師查核合併財務報表之目的，係對合併財務報表整體是否存在導因於舞弊或錯誤之重大不實表達取得合理確信，並出具查核報告。合理確信係高度確信，惟依照一般公認審計準則執行之查核工作無法保證必能偵出合併財務報表存有之重大不實表達。不實表達可能導因於舞弊或錯誤。如不實表達之個別金額或彙總數可合理預期將影響合併財務報表使用者所作之經濟決策，則被認為具有重大性。

本會計師依照一般公認審計準則查核時，運用專業判斷並保持專業上之懷疑。本會計師亦執行下列工作：

1. 辨認並評估合併財務報表導因於舞弊或錯誤之重大不實表達風險；對所評估之風險設計及執行適當之因應對策；並取得足夠及適切之查核證據以作為查核意見之基礎。因舞弊可能涉及共謀、偽造、故意遺漏、不實聲明或踰越內部控制，故未偵出導因於舞弊之重大不實表達之風險高於導因於錯誤者。
2. 對與查核攸關之內部控制取得必要之瞭解，以設計當時情況下適當之查核程序，惟其目的非對恩德科技股份有限公司及其子公司內部控制之有效性表示意見。
3. 評估管理階層所採用會計政策之適當性，及其所作會計估計與相關揭露之合理性。
4. 依據所取得之查核證據，對管理階層採用繼續經營會計基礎之適當性，以及使恩德科技股份有限公司及其子公司繼續經營之能力可能產生重大疑慮之事件或情況是否存在重大不確定性，作出結論。本會計師若認為

該等事件或情況存在重大不確定性，則須於查核報告中提醒合併財務報表使用者注意合併財務報表之相關揭露，或於該等揭露係屬不適當時修正查核意見。本會計師之結論係以截至查核報告日所取得之查核證據為基礎。惟未來事件或情況可能導致恩德科技股份有限公司及其子公司不再具有繼續經營之能力。

5. 評估合併財務報表（包括相關附註）之整體表達、結構及內容，以及合併財務報表是否允當表達相關交易及事件。
6. 對於恩德科技股份有限公司及其子公司內組成個體之財務資訊取得足夠及適切之查核證據，以對合併財務報表表示意見。本會計師負責恩德科技股份有限公司及其子公司查核案件之指導、監督及執行，並負責形成恩德科技股份有限公司及其子公司查核意見。

本會計師與治理單位溝通之事項，包括所規劃之查核範圍及時間，以及重大查核發現（包括於查核過程中所辨認之內部控制顯著缺失）。

本會計師亦向治理單位提供本會計師所隸屬事務所受獨立性規範之人員已遵循會計師職業道德規範中有關獨立性之聲明，並與治理單位溝通所有可能被認為會影響會計師獨立性之關係及其他事項（包括相關防護措施）。

本會計師從與治理單位溝通之事項中，決定對恩德科技股份有限公司及其子公司民國 105 年度合併財務報表查核之關鍵查核事項。本會計師於查核報告中敘明該等事項，除非法令不允許公開揭露特定事項，或在極罕見情況下，本會計師決定不於查核報告中溝通特定事項，因可合理預期此溝通所產生之負面影響大於所增進之公眾利益。

勤業眾信聯合會計師事務所

會計師 范 有 偉

會計師 戴 信 維

證券暨期貨管理委員會核准文號
台財證六字第 0920123784 號

證券暨期貨管理委員會核准文號
台財證六字第 0930128050 號

中 華 民 國 106 年 3 月 31 日

恩德科技股份有限公司及子公司

合併資產負債表

民國 105 年及 104 年 12 月 31 日

單位：新台幣仟元

代 碼	資 產	105年12月31日		104年12月31日	
		金 額	%	金 額	%
	流動資產				
1100	現金及約當現金（附註四及六）	\$ 536,998	11	\$ 918,932	20
1110	透過損益按公允價值衡量之金融資產－流動（附註四）	64,638	1	-	-
1125	備供出售金融資產－流動（附註四）	157,311	3	84,122	2
1147	無活絡市場之債務工具投資－流動（附註四）	25,968	1	10,008	-
1150	應收票據淨額（附註四、七、二三及二五）	182,072	4	202,099	4
1170	應收帳款淨額（附註四、七、二三及二五）	1,110,750	23	730,582	16
1200	其他應收款（附註四）	72,994	2	95,856	2
130X	存貨（附註四及八）	1,219,127	25	1,217,128	26
1421	預付款項	76,887	2	59,558	1
1479	其他流動資產	14,218	-	18,609	1
11XX	流動資產總計	<u>3,460,963</u>	<u>72</u>	<u>3,336,894</u>	<u>72</u>
	非流動資產				
1543	以成本衡量之金融資產－非流動（附註四）	26,747	1	26,747	1
1600	不動產、廠房及設備（附註四、十一及二五）	1,017,650	21	959,280	21
1780	無形資產（附註四及十二）	145,008	3	157,583	3
1840	遞延所得稅資產（附註四及十九）	49,327	1	59,158	1
1930	長期應收票據及款項（附註四、七及二五）	16,187	-	59,194	1
1990	其他非流動資產（附註二五）	87,923	2	57,765	1
15XX	非流動資產總計	<u>1,342,842</u>	<u>28</u>	<u>1,319,727</u>	<u>28</u>
1XXX	資 產 總 計	<u>\$ 4,803,805</u>	<u>100</u>	<u>\$ 4,656,621</u>	<u>100</u>
	負債及權益				
	流動負債				
2100	短期借款（附註十三及二五）	\$ 629,345	13	\$ 977,178	21
2150	應付票據	4,622	-	15,383	-
2170	應付帳款	388,867	8	267,030	6
2219	其他應付款（附註十四）	243,963	5	254,435	6
2230	本期所得稅負債（附註四及十九）	5,156	-	5,036	-
2250	負債準備－流動（附註四）	40,836	1	49,705	1
2320	一年內到期之長期借款（附註十三及二五）	175,643	4	107,057	2
2399	其他流動負債（附註十四）	419,199	9	344,040	7
21XX	流動負債總計	<u>1,907,631</u>	<u>40</u>	<u>2,019,864</u>	<u>43</u>
	非流動負債				
2540	長期借款（附註十三及二五）	481,867	10	206,744	5
2570	遞延所得稅負債（附註四及十九）	13,912	-	679	-
2640	淨確定福利負債（附註四及十五）	73,840	2	136,623	3
2670	其他非流動負債	5,722	-	9,710	-
25XX	非流動負債總計	<u>575,341</u>	<u>12</u>	<u>353,756</u>	<u>8</u>
2XXX	負債總計	<u>2,482,972</u>	<u>52</u>	<u>2,373,620</u>	<u>51</u>
	歸屬於本公司業主之權益（附註四及十六）				
	股本				
3110	普通股股本	1,800,000	37	1,800,000	39
3200	資本公積	319,573	7	337,206	7
	保留盈餘				
3310	法定盈餘公積	163,053	4	163,053	4
3350	未分配盈餘	100,810	2	2,800	-
3300	保留盈餘總計	<u>263,863</u>	<u>6</u>	<u>165,853</u>	<u>4</u>
	其他權益				
3410	國外營運機構財務報表換算之兌換差額	(43,573)	(1)	(6,849)	-
3425	備供出售金融資產未實現損益	(7,051)	-	(4,692)	-
3400	其他權益總計	<u>(50,624)</u>	<u>(1)</u>	<u>(11,541)</u>	<u>-</u>
3500	庫藏股票	(34,972)	(1)	(30,063)	(1)
36XX	非控制權益	<u>22,993</u>	<u>-</u>	<u>21,546</u>	<u>-</u>
3XXX	權益總計	<u>2,320,833</u>	<u>48</u>	<u>2,283,001</u>	<u>49</u>
	負債與權益總計	<u>\$ 4,803,805</u>	<u>100</u>	<u>\$ 4,656,621</u>	<u>100</u>

後附之附註係本合併財務報告之一部分。

董事長：廖文嘉

經理人：林其泉

會計主管：黃逸嫻

恩德科技股份有限公司及子公司

合併綜合損益表

民國 105 年及 104 年 1 月 1 日至 12 月 31 日

單位：新台幣仟元，惟每股
(虧損)盈餘為元

代 碼		105年度		104年度	
		金 額	%	金 額	%
4100	營業收入(附註四、十七及二 九)	\$ 3,697,479	100	\$ 3,136,687	100
5110	營業成本(附註八及十八)	<u>2,462,981</u>	<u>67</u>	<u>2,229,556</u>	<u>71</u>
5900	營業毛利	<u>1,234,498</u>	<u>33</u>	<u>907,131</u>	<u>29</u>
	營業費用(附註四及十八)				
6100	推銷費用	550,806	15	591,618	19
6200	管理費用	461,830	12	306,446	10
6300	研究發展費用	<u>75,374</u>	<u>2</u>	<u>76,010</u>	<u>2</u>
6000	營業費用合計	<u>1,088,010</u>	<u>29</u>	<u>974,074</u>	<u>31</u>
6900	營業淨利(損)	<u>146,488</u>	<u>4</u>	(<u>66,943</u>)	(<u>2</u>)
	營業外收入及支出(附註四及 十八)				
7010	其他收入	60,611	2	40,085	2
7020	其他利益及損失	(44,148)	(1)	7,159	-
7050	財務成本	(28,456)	(1)	(23,439)	(1)
7060	採用權益法認列之關聯 企業損益之份額	<u>5,552</u>	<u>-</u>	<u>-</u>	<u>-</u>
7000	營業外收入及支出 合計	(<u>6,441</u>)	<u>-</u>	<u>23,805</u>	<u>1</u>
7900	稅前淨利(損)	140,047	4	(43,138)	(1)
7950	所得稅(費用)利益(附註四 及十九)	(<u>43,022</u>)	(<u>1</u>)	<u>1,048</u>	<u>-</u>
8200	本年度淨利(損)	<u>97,025</u>	<u>3</u>	(<u>42,090</u>)	(<u>1</u>)

(接次頁)

(承前頁)

代 碼		105年度		104年度	
		金 額	%	金 額	%
	其他綜合損益				
8310	不重分類至損益之項目：				
8311	確定福利計畫之再 衡量數	(\$ 555)	-	(\$ 12,337)	(1)
8349	與不重分類之項目 相關之所得稅	(51)	-	1,957	-
		(606)	-	(10,380)	(1)
8360	後續可能重分類至損益 之項目：				
8361	國外營運機構財務 報表換算之兌換 差額	(37,885)	(1)	(39,356)	(1)
8362	備供出售金融資產 未實現損失	(2,359)	-	(1,704)	-
		(40,244)	(1)	(41,060)	(1)
8300	本年度其他綜合損 益 (稅後淨額)	(40,850)	(1)	(51,440)	(2)
8500	本年度綜合損益總額	<u>\$ 56,175</u>	<u>2</u>	<u>(\$ 93,530)</u>	<u>(3)</u>
	淨利 (損) 歸屬於：				
8610	本公司業主	\$ 98,616	3	(\$ 41,201)	(1)
8620	非控制權益	(1,591)	-	(889)	-
8600		<u>\$ 97,025</u>	<u>3</u>	<u>(\$ 42,090)</u>	<u>(1)</u>
	綜合損益總額歸屬於：				
8710	本公司業主	\$ 58,927	2	(\$ 92,541)	(3)
8720	非控制權益	(2,752)	-	(989)	-
8700		<u>\$ 56,175</u>	<u>2</u>	<u>(\$ 93,530)</u>	<u>(3)</u>
	每股 (虧損) 盈餘 (附註二十)				
9750	基 本	<u>\$ 0.56</u>		<u>(\$ 0.24)</u>	
9850	稀 釋	<u>\$ 0.56</u>			

後附之附註係本合併財務報告之一部分。

董事長：廖文嘉

經理人：林其泉

會計主管：黃逸嫻

恩德科技股份有限公司及子公司
合併權益變動表
民國 105 年及 104 年 1 月 1 日至 12 月 31 日

單位：新台幣仟元

代碼	歸屬於本公司業主之權益	其他權益項目							非控制權益	權益總額
		普通股股本	資本公積	保留盈餘		國外營運機構 財務報表換算 之兌換差額	備供出售金融 資產未實現損益	庫藏股票		
				法定盈餘公積	未分配盈餘					
A1	104年1月1日餘額	\$ 1,470,000	\$ 304,206	\$ 161,309	\$ 74,123	\$ 32,413	(\$ 2,988)	\$ -	(\$ 842)	\$ 2,038,221
B1	103年度盈餘分配 法定盈餘公積	-	-	1,744	(1,744)	-	-	-	-	-
B5	現金股利—每股0.10元	-	-	-	(18,000)	-	-	-	-	(18,000)
	分配後盈餘	1,470,000	304,206	163,053	54,379	32,413	(2,988)	-	(842)	2,020,221
D1	104年度淨損	-	-	-	(41,201)	-	-	-	(889)	(42,090)
D3	104年度稅後其他綜合損益	-	-	-	(10,374)	(39,262)	(1,704)	-	(100)	(51,440)
D5	104年度綜合損益總額	-	-	-	(51,575)	(39,262)	(1,704)	-	(989)	(93,530)
E1	現金增資	330,000	33,000	-	-	-	-	-	-	363,000
L1	庫藏股買回	-	-	-	-	-	-	(30,063)	-	(30,063)
M7	對子公司所有權權益變動	-	-	-	(4)	-	-	-	-	(4)
O1	子公司發行員工認股權	-	-	-	-	-	-	-	1,487	1,487
O1	非控制權益增加	-	-	-	-	-	-	-	21,890	21,890
Z1	104年12月31日餘額	1,800,000	337,206	163,053	2,800	(6,849)	(4,692)	(30,063)	21,546	2,283,001
C15	資本公積配發現金股利	-	(17,633)	-	-	-	-	-	-	(17,633)
D1	105年度淨利	-	-	-	98,616	-	-	-	(1,591)	97,025
D3	105年度稅後其他綜合損益	-	-	-	(606)	(36,724)	(2,359)	-	(1,161)	(40,850)
D5	105年度綜合損益總額	-	-	-	98,010	(36,724)	(2,359)	-	(2,752)	56,175
L1	庫藏股買回	-	-	-	-	-	-	(4,909)	-	(4,909)
O1	非控制權益增加	-	-	-	-	-	-	-	4,199	4,199
Z1	105年12月31日餘額	\$ 1,800,000	\$ 319,573	\$ 163,053	\$ 100,810	(\$ 43,573)	(\$ 7,051)	(\$ 34,972)	\$ 22,993	\$ 2,320,833

後附之附註係本合併財務報告之一部分。

董事長：廖文嘉

經理人：林其泉

會計主管：黃逸嫻

恩德科技股份有限公司及子公司

合併現金流量表

民國 105 年及 104 年 1 月 1 日至 12 月 31 日

單位：新台幣仟元

代 碼		105年度	104年度
	營業活動之現金流量		
A10000	本年度稅前淨利（損）	\$ 140,047	(\$ 43,138)
A20010	收益費損項目：		
A20100	折舊費用	87,101	76,601
A20200	攤銷費用	6,997	1,378
A20300	提列（迴轉）呆帳費用	8,631	(19,104)
A20900	財務成本	28,456	23,439
A21200	利息收入	(6,526)	(1,561)
A21900	員工認股權酬勞成本	-	1,487
A22300	採用權益法認列之關聯企業損益 之份額	(5,552)	-
A22500	處分及報廢不動產、廠房及設備 損失	24	3,786
A23100	處分備供出售金融資產利益	(1,544)	(3,641)
A23200	處分採權益法之投資利益	(4,259)	-
A23800	非金融資產減損迴轉利益	(26,319)	(23,173)
A30000	營業資產及負債之淨變動數		
A31110	持有供交易之金融資產	(64,638)	-
A31130	應收票據	20,027	31,646
A31150	應收帳款（含長期）	(358,806)	308,695
A31180	其他應收款	27,188	(83,453)
A31200	存 貨	26,565	98,075
A31230	預付款項	(40,079)	(5,296)
A31240	其他流動資產	1,375	10,921
A32130	應付票據	(10,761)	12,324
A32150	應付帳款	121,837	(76,480)
A32180	其他應付款	(10,573)	9,814
A32200	負債準備	(8,869)	15,967
A32230	其他流動負債	97,107	154,395
A32240	淨確定福利負債	(63,389)	(1,449)
A33000	營運產生之現金流（出）入	(35,960)	491,233
A33100	收取之利息	6,504	1,541
A33300	支付之利息	(28,355)	(22,440)
A33500	支付之所得稅	(16,822)	(67,146)
AAAA	營業活動之淨現金流（出）入	(74,633)	403,188

（接次頁）

(承前頁)

代 碼		105年度	104年度
	投資活動之現金流量		
B00300	取得備供出售金融資產	(\$ 422,826)	(\$ 113,237)
B00400	出售備供出售金融資產價款	339,393	75,704
B00600	取得無活絡市場之債務工具投資	(15,960)	-
B00700	出售無活絡市場之債務工具投資	-	1,261
B01800	取得子公司	(360,719)	-
B01900	處分採用權益法之投資	370,530	-
B02700	購置不動產、廠房及設備	(130,835)	(60,469)
B02800	處分不動產、廠房及設備價款	1,939	4,952
B03700	存出保證金(增加)減少	(3,970)	19,382
B04500	取得無形資產	(1,134)	(6,587)
B06800	其他非流動資產(增加)減少	(14,730)	3,846
B07100	預付設備款增加	(<u>7,478</u>)	(<u>12,993</u>)
BBBB	投資活動之淨現金流出	(<u>245,790</u>)	(<u>88,141</u>)
	籌資活動之現金流量		
C00100	短期借款(減少)增加	(347,833)	443,808
C01600	舉借長期借款	505,024	-
C01700	償還長期借款	(156,930)	(706,516)
C03000	存入保證金增加	5,682	40
C04400	其他非流動負債減少	(9,670)	-
C04500	發放現金股利	(17,633)	(18,000)
C04600	現金增資	-	363,000
C04900	庫藏股票買回成本	(4,909)	(30,063)
C05800	非控制權益變動	<u>4,199</u>	<u>21,890</u>
CCCC	籌資活動之淨現金流(出)入	(<u>22,070</u>)	<u>74,159</u>
DDDD	匯率變動對現金及約當現金之影響	(<u>39,441</u>)	(<u>37,607</u>)
EEEE	本年度現金及約當現金(減少)增加數	(381,934)	351,599
E00100	年初現金及約當現金餘額	<u>918,932</u>	<u>567,333</u>
E00200	年底現金及約當現金餘額	<u>\$ 536,998</u>	<u>\$ 918,932</u>

後附之附註係本合併財務報告之一部分。

董事長：廖文嘉

經理人：林其泉

會計主管：黃逸嫻

恩德科技股份有限公司及子公司

合併財務報表附註

民國 105 年及 104 年 1 月 1 日至 12 月 31 日

(除另註明外，金額以新台幣仟元為單位)

一、公司沿革

恩德科技股份有限公司(以下稱「本公司」)係於 61 年 7 月設立，主要營業項目為各種電腦數控機械、建築與裝潢材料及五金零件之設計、製造、加工、銷售及進出口業務。

本公司股票自 89 年 10 月 11 日起在台灣證券交易所上市買賣。

本合併財務報告係以本公司之功能性貨幣新台幣表達。

二、通過財務報告之日期及程序

本合併財務報告於 106 年 3 月 31 日經董事會通過。

三、新發布及修訂準則及解釋之適用

- (一) 尚未生效之證券發行人財務報告編製準則及經金融監督管理委員會(以下稱「金管會」)認可將於 106 年適用之國際財務報導準則(IFRS)、國際會計準則(IAS)、解釋(IFRIC)及解釋公告(SIC)(以下稱「IFRSs」)。

依據金管會發布之金管證審字第 1050050021 號及金管證審字第 1050026834 號函，合併公司將自 106 年度開始適用業經國際會計準則理事會(IASB)發布且經金管會認可 106 年適用之 IFRSs 及相關證券發行人財務報告編製準則修正規定。

<u>新發布 / 修正 / 修訂準則及解釋</u>	<u>IASB 發布之生效日(註 1)</u>
「2010-2012 週期之年度改善」	2014 年 7 月 1 日(註 2)
「2011-2013 週期之年度改善」	2014 年 7 月 1 日
「2012-2014 週期之年度改善」	2016 年 1 月 1 日(註 3)
IFRS 10、IFRS 12 及 IAS 28 之修正「投資個體：適用合併報表之例外規定」	2016 年 1 月 1 日
IFRS 11 之修正「聯合營運權益之取得」	2016 年 1 月 1 日
IFRS 14「管制遞延帳戶」	2016 年 1 月 1 日
IAS 1 之修正「揭露倡議」	2016 年 1 月 1 日

(接次頁)

(承前頁)

<u>新發布／修正／修訂準則及解釋</u>	<u>IASB發布之生效日(註1)</u>
IAS 16及IAS 38之修正「可接受之折舊及攤銷方法之闡釋」	2016年1月1日
IAS 16及IAS 41之修正「農業：生產性植物」	2016年1月1日
IAS 19之修正「確定福利計畫：員工提撥金」	2014年7月1日
IAS 36之修正「非金融資產可回收金額之揭露」	2014年1月1日
IAS 39之修正「衍生工具之約務更替與避險會計之持續適用」	2014年1月1日
IFRIC 21「公課」	2014年1月1日

註1：除另註明外，上述新發布／修正／修訂準則或解釋係於各該日期以後開始之年度期間生效。

註2：給與日於2014年7月1日以後之股份基礎給付交易開始適用IFRS 2之修正；收購日於2014年7月1日以後之企業合併開始適用IFRS 3之修正；IFRS 13於修正時即生效。其餘修正係適用於2014年7月1日以後開始之年度期間。

註3：除IFRS 5之修正推延適用於2016年1月1日以後開始之年度期間外，其餘修正係追溯適用於2016年1月1日以後開始之年度期間。

除下列說明外，適用上述修正後之證券發行人財務報告編製準則及106年適用之IFRSs規定將不致造成合併公司會計政策之重大變動。

證券發行人財務報告編製準則之修正

該修正除配合106年適用之IFRSs新增若干會計項目及非金融資產減損揭露規定外，另配合國內實施IFRSs情形，強調若干認列與衡量規定，並新增關係人交易及商譽等揭露。

該修正規定，其他公司或機構與合併公司之董事長或總經理為同一人，或具有配偶或二親等以內關係者，除能證明不具控制或重大影響者外，係屬實質關係人。此外，該修正規定應揭露與合併公司進行重大交易之關係人名稱及關係，若單一關係人交易金額或餘

額達合併公司各該項交易總額或餘額 10%以上者，應按關係人名稱單獨列示。

此外，若被收購公司於合併後之實際營運情形與收購時之預期效益有重大差異者，該修正規定應附註揭露。

106 年追溯適用前述修正時，將增加關係人交易及商譽減損之揭露。

除上述影響外，截至本合併財務報告通過發布日止，合併公司仍持續評估修正後之證券發行人財務報告編製準則及 106 年適用之 IFRSs 修正規定對各期間財務狀況與財務績效之影響，相關影響待評估完成時予以揭露。

(二) 國際會計準則理事會 (IASB) 已發布但尚未經金管會認可之 IFRSs

合併公司未適用下列業經 IASB 發布但未經金管會認可之 IFRSs。截至本合併財務報告通過發布日止，除 IFRS 9 及 IFRS 15 應自 107 年度開始適用外，金管會尚未發布其他準則生效日。

新發布 / 修正 / 修訂準則及解釋	IASB 發布之生效日(註1)
「2014-2016 週期之年度改善」	註 2
IFRS 2 之修正「股份基礎給付交易之分類與衡量」	2018 年 1 月 1 日
IFRS 4 之修正「於 IFRS 4『保險合約』下 IFRS 9『金融工具』之適用」	2018 年 1 月 1 日
IFRS 9「金融工具」	2018 年 1 月 1 日
IFRS 9 及 IFRS 7 之修正「強制生效日及過渡揭露」	2018 年 1 月 1 日
IFRS 10 及 IAS 28 之修正「投資者與其關聯企業或合資間之資產出售或投入」	未定
IFRS 15「客戶合約之收入」	2018 年 1 月 1 日
IFRS 15 之修正「IFRS 15 之闡釋」	2018 年 1 月 1 日
IFRS 16「租賃」	2019 年 1 月 1 日
IAS 7 之修正「揭露倡議」	2017 年 1 月 1 日
IAS 12 之修正「未實現損失之遞延所得稅資產之認列」	2017 年 1 月 1 日
IAS 40 之修正「投資性不動產之轉換」	2018 年 1 月 1 日
IFRIC 22「外幣交易與預收付對價」	2018 年 1 月 1 日

註 1：除另註明外，上述新發布 / 修正 / 修訂準則或解釋係於各該日期以後開始之年度期間生效。

註 2：IFRS 12 之修正係追溯適用於 2017 年 1 月 1 日以後開始之年度期間；IAS 28 之修正係追溯適用於 2018 年 1 月 1 日以後開始之年度期間。

1. IFRS 9「金融工具」

金融資產之認列及衡量

就金融資產方面，所有原屬於 IAS 39「金融工具：認列與衡量」範圍內之金融資產後續衡量係以攤銷後成本衡量或以公允價值衡量。IFRS 9 對金融資產之分類規定如下。

合併公司投資之債務工具，若其合約現金流量完全為支付本金及流通在外本金金額之利息，分類及衡量如下：

- (1) 以收取合約現金流量為目的之經營模式而持有該金融資產，則該金融資產係以攤銷後成本衡量。此類金融資產後續係按有效利率認列利息收入於損益，並持續評估減損，減損損益認列於損益。
- (2) 藉由收取合約現金流量與出售金融資產而達成目的之經營模式而持有該金融資產，則該金融資產係以透過其他綜合損益按公允價值衡量。此類金融資產後續係按有效利率認列利息收入於損益，並持續評估減損，減損損益與兌換損益亦認列於損益，其他公允價值變動則認列於其他綜合損益。於該金融資產除列或重分類時，原先累積於其他綜合損益之公允價值變動應重分類至損益。

合併公司投資非屬前述條件之金融資產，係以公允價值衡量，公允價值變動認列於損益。惟合併公司得選擇於原始認列時，將非持有供交易之權益投資指定為透過其他綜合損益按公允價值衡量。此類金融資產除股利收益認列於損益外，其他相關利益及損失係認列於其他綜合損益，後續無須評估減損，累積於其他綜合損益之公允價值變動亦不重分類至損益。

金融資產之減損

IFRS 9 改採用「預期信用損失模式」認列金融資產之減損。以攤銷後成本衡量之金融資產、強制透過其他綜合損益按公允

價值衡量之金融資產、應收租賃款、IFRS 15「來自客戶合約之收入」產生之合約資產或放款承諾及財務保證合約，係認列備抵信用損失。若前述金融資產之信用風險自原始認列後並未顯著增加，則其備抵信用損失係按未來 12 個月之預期信用損失衡量。若前述金融資產之信用風險自原始認列後已顯著增加且非低信用風險，則其備抵信用損失係按剩餘存續期間之預期信用損失衡量。但未包括重大財務組成部分之應收帳款必須按存續期間之預期信用損失衡量備抵信用損失。

此外，原始認列時已有信用減損之金融資產，合併公司考量原始認列時之預期信用損失以計算信用調整後之有效利率，後續備抵信用損失則按後續預期信用損失累積變動數衡量。

過渡規定

IFRS 9 生效時，首次適用日前已除列之項目不得適用。金融資產之分類、衡量與減損應追溯適用，惟合併公司無須重編比較期間，並將首次適用之累積影響數認列於首次適用日。一般避險會計應推延適用，惟避險選擇權之損益認列則須追溯適用。

除上述影響外，截至本合併財務報告通過發布日止，合併公司仍持續評估其他準則、解釋之修正對財務狀況與財務績效之影響，相關影響待評估完成時予以揭露。

四、重大會計政策之彙總說明

(一) 遵循聲明

本合併財務報告係依照證券發行人財務報告編製準則及經金管會認可並發佈生效之 IFRSs 編製。

(二) 編製基礎

除按公允價值衡量之金融工具外，本合併財務報告係依歷史成本基礎編製。

公允價值衡量依照相關輸入值之可觀察程度及重要性分為第 1 等級至第 3 等級：

1. 第 1 等級輸入值：係指於衡量日可取得之相同資產或負債於活絡市場之報價（未經調整）。
2. 第 2 等級輸入值：係指除第 1 等級之報價外，資產或負債直接（亦即價格）或間接（亦即由價格推導而得）之可觀察輸入值。
3. 第 3 等級輸入值：係指資產或負債之不可觀察之輸入值。

(三) 資產與負債區分流動與非流動之標準

流動資產包括：

1. 主要為交易目的而持有之資產；
2. 預期於資產負債表日後 12 個月內實現之資產；及
3. 現金及約當現金（但不包括於資產負債表日後逾 12 個月用以交換或清償負債而受到限制者）。

流動負債包括：

1. 主要為交易目的而持有之負債；
2. 於資產負債表日後 12 個月內到期清償之負債（即使於資產負債表日後至通過發布財務報告前已完成長期性之再融資或重新安排付款協議，亦屬流動負債），以及
3. 不能無條件將清償期限遞延至資產負債表日後至少 12 個月之負債。惟負債之條款可能依交易對方之選擇，以發行權益工具而導致其清償者，並不影響分類。

非屬上述流動資產或流動負債者，係分類為非流動資產或非流動負債。

(四) 合併基礎

本合併財務報告係包含本公司及由本公司所控制個體（子公司）之財務報告。子公司之財務報告已予調整，以使其會計政策與合併公司之會計政策一致。於編製合併財務報告時，各個體間之交易、帳戶餘額、收益及費損已全數予以銷除。子公司之綜合損益總額係歸屬至本公司業主及非控制權益，即使非控制權益因而成為虧損餘額。

當合併公司對子公司所有權權益之變動未導致喪失控制者，係作為權益交易處理。合併公司及非控制權益之帳面金額已予調整，以反映其於子公司相對權益之變動。非控制權益之調整金額與所支付或收取對價之公允價值間之差額，係直接認列為權益且歸屬於本公司業主。

子公司明細、持股比例及營業項目，參閱附註九及附表八及九。

(五) 企業合併

企業合併係採收購法處理。收購相關成本於成本發生及勞務取得當年度列為費用。

商譽係按移轉對價之公允價值、被收購者之非控制權益金額以及收購者先前已持有被收購者之權益於收購日之公允價值之總額，超過收購日所取得可辨認資產及承擔負債之淨額衡量。

對被收購者具有現時所有權權益且清算時有權按比例享有被收購者淨資產之非控制權益，係按每一合併交易選擇以公允價值或以其所享有被收購者可辨認淨資產已認列金額之比例份額衡量。其他非控制權益係以公允價值衡量。

因企業合併所取得可辨認資產及承擔負債之衡量若尚未完成，資產負債表日係以暫定金額認列，並於衡量期間進行追溯調整或認列額外之資產或負債，以反映所取得有關收購日已存在事實與情況之新資訊。

(六) 外 幣

各個體編製財務報告時，以個體功能性貨幣以外之貨幣（外幣）交易者，依交易日匯率換算為功能性貨幣記錄。

外幣貨幣性項目於每一資產負債表日以收盤匯率換算。因交割貨幣性項目或換算貨幣性項目產生之兌換差額，於發生當年度認列於損益。

以公允價值衡量之外幣非貨幣性項目係以決定公允價值當日之匯率換算，所產生之兌換差額列為當年度損益，惟屬公允價值變動認列於其他綜合損益者，其產生之兌換差額列於其他綜合損益。

以歷史成本衡量之外幣非貨幣性項目係以交易日之匯率換算，不再重新換算。

於編製合併財務報告時，國外營運機構（包含營運所在國家或使用之貨幣與本公司不同之子公司）之資產及負債以每一資產負債表日匯率換算為新台幣。收益及費損項目係以當年度平均匯率換算，所產生之兌換差額列於其他綜合損益（並分別歸屬予本公司業主及非控制權益）。

因收購國外營運機構產生之商譽及因收購國外營運機構對資產及負債帳面金額所作之公允價值調整，係視為該國外營運機構之資產及負債，並以每一資產負債表日之收盤匯率換算，所產生之兌換差額認列於其他綜合損益。

(七) 存 貨

存貨包括製成品、在製品、原料及商品。存貨係以成本與淨變現價值孰低衡量，比較成本與淨變現價值時除同類別存貨外係以個別項目為基礎。淨變現價值係指在正常情況下之估計售價減除至完工尚需投入之估計成本及完成出售所需之估計成本後之餘額。存貨成本之計算係採加權平均法。

(八) 不動產、廠房及設備

不動產、廠房及設備係以成本認列，後續以成本減除累計折舊及累計減損損失後之金額衡量。

自有土地不提列折舊。

不動產、廠房及設備係採直線基礎提列折舊，對於每一重大部分則單獨提列折舊。合併公司至少於每一年度結束日對估計耐用年限、殘值及折舊方法進行檢視，並推延適用會計估計變動之影響。

不動產、廠房及設備除列時，淨處分價款與該資產帳面金額間之差額係認列於損益。

(九) 商 譽

企業合併所取得之商譽係依收購日所認列之商譽金額作為成本，後續以成本減除累計減損損失後之金額衡量。

為減損測試之目的，商譽分攤至合併公司預期因該合併綜效而受益之各現金產生單位或現金產生單位群組（簡稱「現金產生單位」）。

受攤商譽之現金產生單位每年（及有跡象顯示該單位可能已減損時）藉由包含商譽之該單位帳面金額與其可回收金額之比較，進行該單位之減損測試。若分攤至現金產生單位之商譽係當年度企業合併所取得，則該單位應於當年度結束前進行減損測試。若受攤商譽之現金產生單位之可回收金額低於其帳面金額，減損損失係先減少該現金產生單位受攤商譽之帳面金額，次就該單位內其他各資產帳面金額之比例減少各該資產帳面金額。任何減損損失直接認列為當年度損失。商譽減損損失不得於後續期間迴轉。

(十) 無形資產

1. 單獨取得

單獨取得之有限耐用年限無形資產原始以成本衡量，後續係以成本減除累計攤銷及累計減損損失後之金額衡量。無形資產於耐用年限內按直線基礎進行攤銷，並且至少於每一年度結束日對估計耐用年限、殘值及攤銷方法進行檢視。並推延適用會計估計變動之影響。非確定耐用年限無形資產係以成本減除累計減損損失列報。

2. 企業合併所取得

企業合併所取得之無形資產係以收購日之公允價值認列，並與商譽分別認列，後續衡量方式與單獨取得之無形資產相同。

3. 除 列

無形資產除列時，淨處分價款與該資產帳面金額間之差額係認列於當年度損益。

(十一) 有形及無形資產（商譽除外）之減損

合併公司於每一資產負債表日評估是否有任何跡象顯示有形及無形資產（商譽除外）可能已減損。若有任一減損跡象存在，則估計該資產之可回收金額。倘無法估計個別資產之可回收金額，合併

公司估計該資產所屬現金產生單位之可回收金額。共用資產可依合理一致之基礎分攤至現金產生單位。

針對非確定耐用年限及尚未可供使用之無形資產，至少每年及有減損跡象時進行減損測試。

可回收金額為公允價值減出售成本與其使用價值之較高者。個別資產或現金產生單位之可回收金額若低於其帳面金額時，將該資產或現金產生單位之帳面金額調減至其可回收金額。減損損失係認列於損益。

當減損損失於後續迴轉時，該資產或現金產生單位之帳面金額調增至修訂後之可回收金額，惟增加後之帳面金額以不超過該資產或現金產生單位若未於以前年度認列減損損失時所決定之帳面金額（減除攤銷或折舊）。減損損失之迴轉係認列於損益。

(十二) 金融工具

金融資產與金融負債於合併公司成為該工具合約條款之一方時認列於合併資產負債表。

原始認列金融資產與金融負債時，若金融資產或金融負債非屬透過損益按公允價值衡量者，係按公允價值加計直接可歸屬於取得或發行金融資產或金融負債之交易成本衡量。直接可歸屬於取得或發行透過損益按公允價值衡量之金融資產或金融負債之交易成本，則立即認列為損益。

1. 金融資產

金融資產之慣例交易係採交易日會計認列及除列。

(1) 衡量種類

合併公司所持有之金融資產種類為透過損益按公允價值衡量之金融資產、備供出售金融資產與放款及應收款。

A. 透過損益按公允價值衡量之金融資產

透過損益按公允價值衡量之金融資產包括持有供交易及指定為透過損益按公允價值衡量之金融資產。

透過損益按公允價值衡量之金融資產係按公允價值衡量，其再衡量產生之利益或損失（包含該金融資產所產生之任何股利或利息）係認列於損益。

B. 備供出售金融資產

備供出售金融資產係非衍生金融資產被指定為備供出售，或未被分類為放款及應收款、持有至到期日投資或透過損益按公允價值衡量之金融資產。

備供出售金融資產係按公允價值衡量，備供出售貨幣性金融資產帳面金額之變動中屬外幣兌換損益與以有效利息法計算之利息收入，以及備供出售權益投資之股利，係認列於損益。其餘備供出售金融資產帳面金額之變動係認列於其他綜合損益，於投資處分或確定減損時重分類為損益。

備供出售權益投資之股利於合併公司收款之權利確立時認列。

備供出售金融資產若屬無活絡市場公開報價且公允價值無法可靠衡量之權益工具投資，及與此種無報價權益工具連結且須以交付該等權益工具交割之衍生工具，後續係以成本減除減損損失後之金額衡量，並單獨列為「以成本衡量之金融資產」。該等金融資產於後續能可靠衡量公允價值時，係按公允價值再衡量，其帳面金額與公允價值間之差額認列於其他綜合損益，若有減損時，則認列於損益。

C. 放款及應收款

放款及應收款（包括現金及約當現金、無活絡市場之債務工具投資、應收票據及帳款（含長期）及其他應收款）係採用有效利息法按攤銷後成本減除減損損失後之金額衡量，惟短期應收帳款之利息認列不具重大性之情況除外。

約當現金包括自取得日起 3 個月內、高度流動性、可隨時轉換成定額現金且價值變動風險甚小之定期存款，係用於滿足短期現金承諾。

(2) 金融資產之減損

合併公司係於每一資產負債表日評估其他金融資產是否有減損客觀證據，當有客觀證據顯示，因金融資產原始認列後發生之單一或多項事項，致使金融資產之估計未來現金流量受損失者，該金融資產即已發生減損。

按攤銷後成本列報之金融資產，如應收票據及帳款(含長期)，該資產經個別評估未有減損後，另再集體評估減損。應收款集體存在之客觀減損證據可能包含合併公司過去收款經驗、集體超過平均授信期間之延遲付款增加情況，以及與應收款拖欠有關之可觀察全國性或區域性經濟情勢變化。

按攤銷後成本列報之金融資產之減損損失金額係該資產帳面金額與估計未來現金流量按該金融資產原始有效利率折現之現值間之差額。

按攤銷後成本列報之金融資產於後續期間減損損失金額減少，且經客觀判斷該減少與認列減損後發生之事項有關，則先前認列之減損損失直接或藉由調整備抵帳戶予以迴轉認列於損益，惟該迴轉不得使金融資產帳面金額超過若未認列減損情況下於迴轉日應有之攤銷後成本。

當備供出售權益投資之公允價值低於成本且發生大幅或永久性下跌時，係為客觀減損證據。

其他金融資產客觀減損證據包含發行人或債務人之重大財務困難、違約(例如利息或本金支付之延滯或不償付)、債務人將進入破產或其他財務重整之可能性大增或由於財務困難而使金融資產之活絡市場消失。

當備供出售金融資產發生減損時，原先已認列於其他綜合損益之累計損失金額將重分類至損益。

備供出售權益工具投資已認列於損益之減損損失不得透過損益迴轉。任何認列減損損失後之公允價值回升金額係認列於其他綜合損益。備供出售債務工具之公允價值若於後續期間增加，而該增加能客觀地連結至減損損失認列於損益後發生之事項，則減損損失予以迴轉並認列於損益。

以成本衡量之金融資產之減損損失金額係該資產帳面金額與估計未來現金流量按類似金融資產之現時市場報酬率折現之現值間之差額。此種減損損失於後續期間不得迴轉。

所有金融資產之減損損失係直接自金融資產之帳面金額中扣除，惟應收帳款係藉由備抵帳戶調降其帳面金額。當判斷應收帳款無法收回時，係沖銷備抵帳戶。原先已沖銷而後續收回之款項則貸記備抵帳戶。除因應收帳款無法收回而沖銷備抵帳戶外，備抵帳戶帳面金額之變動認列於損益。

(3) 金融資產之除列

合併公司僅於對來自金融資產現金流量之合約權利失效，或已移轉金融資產且該資產所有權之幾乎所有風險及報酬已移轉予其他企業時，始將金融資產除列。

於一金融資產整體除列時，其帳面金額與所收取對價加計已認列於其他綜合損益之任何累計利益或損失之總和間之差額係認列於損益。

2. 金融負債

(1) 後續衡量

金融負債係以有效利息法按攤銷後成本衡量。

(2) 金融負債之除列

除列金融負債時，其帳面金額與所支付對價（包含任何所移轉之非現金資產或承擔之負債）間之差額認列為損益。

(十三) 負債準備

認列為負債準備之金額係考量義務之風險及不確定性，而為資產負債表日清償義務所需支出之最佳估計。負債準備係以清償義務之估計現金流量折現值衡量。

於銷售合約下之保固義務係依管理階層對清償合併公司義務所需支出之最佳估計，於相關商品認列收入時認列。

(十四) 收入認列

收入係按已收或應收對價之公允價值衡量，並扣除估計之客戶退貨、折扣及其他類似之折讓。銷貨退回係依據以往經驗及其他攸關因素合理估計未來之退貨金額提列。

1. 商品之銷售

銷售商品係於下列條件完全滿足時認列收入：

- (1) 合併公司已將商品所有權之重大風險及報酬移轉予買方；
- (2) 合併公司對於已經出售之商品既不持續參與管理，亦未維持有效控制；
- (3) 收入金額能可靠衡量；
- (4) 與交易有關之經濟效益很有可能流入合併公司；及
- (5) 與交易有關之已發生或將發生之成本能可靠衡量。

去料加工時，加工產品所有權之重大風險及報酬並未移轉，是以去料時不作銷貨處理。

2. 勞務之提供

勞務收入係於勞務提供時予以認列。

依合約提供勞務所產生之收入，係按合約完成程度予以認列。

3. 股利收入及利息收入

投資所產生之股利收入係於股東收款之權利確立時認列，惟前提係與交易有關之經濟效益很有可能流入合併公司，且收入金額能可靠衡量。

金融資產之利息收入係於經濟效益很有可能流入合併公司，且收入金額能可靠衡量時認列。利息收入係依時間之經過按流通在外本金與所適用之有效利率採應計基礎認列。

(十五) 租賃

當租賃條款係移轉附屬於資產所有權之幾乎所有風險與報酬予承租人，則將其分類為融資租賃。所有其他租賃則分類為營業租賃。

1. 合併公司為出租人

營業租賃之租賃收益係按直線基礎於相關租賃期間內認列為收益。

2. 合併公司為承租人

營業租賃給付係按直線基礎於租賃期間內認列為費用。

(十六) 員工福利

1. 短期員工福利

短期員工福利相關負債係以換取員工服務而預期支付之非折現金額衡量。

2. 退職後福利

確定提撥退休計畫之退休金係於員工提供服務期間將應提撥之退休金數額認列為費用。

確定福利退休計畫之確定福利成本（含服務成本、淨利息及再衡量數）係採預計單位福利法精算。服務成本（含當期服務成本及前期服務成本）及淨確定福利負債（資產）淨利息於發生時認列為員工福利費用。再衡量數（含精算損益、資產上限影響數之變動及扣除利息後之計畫資產報酬）於發生時認列於其他綜合損益並列入保留盈餘，後續期間不重分類至損益。

淨確定福利負債（資產）係確定福利退休計畫之提撥短絀（剩餘）。淨確定福利資產不得超過從該計畫退還提撥金或可減少未來提撥金之現值。

3. 離職福利

合併公司於不再能撤銷離職福利之要約或認列相關重組成本時（孰早者）認列離職福利負債。

(十七) 所得稅

所得稅費用係當期所得稅及遞延所得稅之總和。

1. 當期所得稅

依所得稅法規定計算之未分配盈餘加徵 10% 所得稅列為股東會決議年度之所得稅費用。

以前年度應付所得稅之調整，列入當期所得稅。

2. 遞延所得稅

遞延所得稅係依帳載資產及負債帳面金額與計算課稅所得之課稅基礎二者所產生之暫時性差異計算。非屬企業合併之資產及負債原始認列當時既不影響課稅所得亦不影響會計利潤，其產生之暫時性差異不認列遞延所得稅資產及負債。此外，原始認列商譽產生之應課稅暫時性差異不認列遞延所得稅負債。

遞延所得稅負債一般係就所有應課稅暫時性差異予以認列，而遞延所得稅資產則於很有可能具有課稅所得以供可減除暫時性差異或虧損扣抵使用時認列。

與投資子公司及關聯企業相關之應課稅暫時性差異皆認列遞延所得稅負債，惟合併公司若可控制暫時性差異迴轉之時點，且該暫時性差異很有可能於可預見之未來不會迴轉者除外。與此類投資有關之可減除暫時性差異，僅於其很有可能具有足夠課稅所得用以實現暫時性差異，且於可預見之未來預期將迴轉的範圍內，予以認列遞延所得稅資產。

遞延所得稅資產之帳面金額於每一資產負債表日予以重新檢視，並針對已不再很有可能具有足夠之課稅所得以供其回收所有或部分資產者，調減帳面金額。原未認列為遞延所得稅資產者，亦於每一資產負債表日予以重新檢視，並在未來很有可能產生課稅所得以供其回收所有或部分資產者，調增帳面金額。

遞延所得稅資產及負債係以預期負債清償或資產實現當期之稅率衡量，該稅率係以資產負債表日已立法或已實質性立法之稅率及稅法為基礎。遞延所得稅負債及資產之衡量係反映合

併公司於資產負債表日預期回收或清償其資產及負債帳面金額之方式所產生之租稅後果。

3. 本年度之當期及遞延所得稅

當期及遞延所得稅係認列於損益，惟與認列於其他綜合損益或直接計入權益之項目相關之當期及遞延所得稅係分別認列於其他綜合損益或直接計入權益。若當期所得稅或遞延所得稅係自企業合併所產生，其所得稅影響數納入企業合併之會計處理。

五、重大會計判斷、估計及假設不確定性之主要來源

合併公司於採用會計政策時，對於不易自其他來源取得相關資訊者，管理階層必須基於歷史經驗及其他攸關之因素作出相關之判斷、估計及假設。實際結果可能與估計有所不同。

管理階層將對估計與基本假設持續檢視。若估計之修正僅影響當期，則於修正當期認列；若會計估計之修正同時影響當期及未來期間，則於修正當期及未來期間認列。

(一) 應收帳款之估計減損

當有客觀證據顯示減損跡象時，合併公司考量未來現金流量之估計。減損損失之金額係以該資產之帳面金額及估計未來現金流量（排除尚未發生之未來信用損失）按該金融資產之原始有效利率折現之現值間的差額衡量。若未來實際現金流量少於預期，可能會產生重大減損損失。

(二) 存貨之減損

存貨淨變現價值係正常營業過程中之估計售價減除至完工尚需投入之估計成本及完成出售所需之估計成本後之餘額估計，該等估計係依目前市場狀況及類似產品之歷史銷售經驗評估，市場情況之改變可能重大影響該等估計結果。

六、現金及約當現金

	105年12月31日	104年12月31日
庫存現金及週轉金	\$ 4,433	\$ 3,646
銀行支票及活期存款	515,992	745,782
約當現金		
原始到期日在3個月以內之		
銀行定期存款	<u>16,573</u>	<u>169,504</u>
	<u>\$536,998</u>	<u>\$918,932</u>

銀行存款於資產負債表日之利率區間如下：

	105年12月31日	104年12月31日
銀行存款	0.01%~0.35%	0.001%~0.4%

七、應收票據及帳款

	105年12月31日	104年12月31日
應收票據	<u>\$ 182,072</u>	<u>\$ 202,099</u>
應收帳款	\$ 1,190,126	\$ 871,700
減：備抵呆帳	(<u>63,189</u>)	(<u>81,924</u>)
	<u>\$ 1,126,937</u>	<u>\$ 789,776</u>
流動	\$ 1,110,750	\$ 730,582
非流動	<u>16,187</u>	<u>59,194</u>
	<u>\$ 1,126,937</u>	<u>\$ 789,776</u>

應收帳款

合併公司對商品銷售之平均授信期間為 90~180 天。於決定應收帳款可回收性時，合併公司考量應收帳款自原始授信日至資產負債表日信用品質之任何改變。備抵呆帳係參考交易對方過去拖欠記錄及分析其目前財務狀況，以估計無法回收之金額。

於資產負債表日已逾期但合併公司尚未認列備抵呆帳之應收帳款，因其信用品質並未重大改變，合併公司管理階層認為仍可回收其金額，合併公司對該等應收帳款並未持有任何擔保品或其他信用增強保障。

應收帳款之帳齡分析如下：

	105年12月31日	104年12月31日
180 天以下	\$ 753,275	\$ 606,325
181~365 天	266,104	64,088
365 天以上	<u>170,747</u>	<u>201,287</u>
合 計	<u>\$ 1,190,126</u>	<u>\$ 871,700</u>

以上係以立帳日為基準進行之帳齡分析。

已逾期但未減損應收帳款之帳齡分析如下：

	105年12月31日	104年12月31日
180 天以下	\$ 52,658	\$102,456
181 至 365 天	41,712	42,131
365 天以上	<u>84,120</u>	<u>47,236</u>
合 計	<u>\$178,490</u>	<u>\$191,823</u>

以上係以立帳日為基準進行之帳齡分析。

應收帳款之備抵呆帳變動資訊如下：

	個 別 評 估	群 組 評 估	合 計
	減 損 損 失	減 損 損 失	
104 年 1 月 1 日餘額	\$ 107,192	\$ -	\$ 107,192
減：本年度迴轉	(19,104)	-	(19,104)
外幣換算差額	(6,164)	-	(6,164)
104 年 12 月 31 日餘額	<u>\$ 81,924</u>	<u>\$ -</u>	<u>\$ 81,924</u>
105 年 1 月 1 日餘額	\$ 81,924	\$ -	\$ 81,924
加：本年度提列	2,227	6,404	8,631
減：本年度沖銷	(18,432)	-	(18,432)
外幣換算差額	(8,934)	-	(8,934)
105 年 12 月 31 日餘額	<u>\$ 56,785</u>	<u>\$ 6,404</u>	<u>\$ 63,189</u>

合併公司讓售應收帳款之金額與相關條款，請參閱附註二三。

合併公司設定質押作為借款擔保之應收帳款金額，請參閱附註二五。

八、存 貨

	105年12月31日	104年12月31日
製成品	\$ 41,535	\$ 61,648
在製品	365,833	368,877
原料	345,236	359,733
商品	376,085	367,405
在途存貨	<u>90,438</u>	<u>59,465</u>
	<u>\$ 1,219,127</u>	<u>\$ 1,217,128</u>

105 及 104 年度之銷貨成本分別包括存貨回升利益 26,319 仟元及 23,173 仟元，存貨淨變現價值回升係因存貨於特定市場之銷售價格上揚所致。

九、子 公 司

(一) 列入合併財務報告之子公司

本合併財務報告編製主體如下：

投資公司名稱	子 公 司 名 稱	業 務 性 質	所 持 股 權 百 分 比		說 明
			105年 12月31日	104年 12月31日	
本公司	Anderson Industrial (Hong Kong) Ltd.	進出口貿易及轉投資	100%	100%	註一
	Anderson Europe GmbH	機械、板材銷售與服務	100%	100%	—
	Anderson America Corporation (U.S.A.) (Anderson America)	機械、板材銷售與服務	100%	100%	—
	仲德實業(上海)有限公司(仲德公司)	木工機械製造	100%	100%	—
	勝德股份有限公司(勝德公司)	進出口貿易	100%	100%	—
	翔德光電股份有限公司(翔德公司)	光學儀器製造	-	94.50%	註二
	祐德機械(上海)有限公司(祐德公司)	機械之製造及銷售	100%	100%	—
	育德實業股份有限公司(育德公司)	板材及機械週邊之銷售及服務	100%	100%	—
	Giben Holdings Co., Ltd. (BVI) (Giben BVI)	一般投資	100%	100%	—
	Giben Holdings Co., Ltd. (SAMOA) (Giben SAMOA)	一般投資	100%	100%	—
	總格精密股份有限公司(總格公司)	機械之製造及銷售	70.63%	70.63%	—
勝德公司	總格公司	機械之製造及銷售	28.62%	28.62%	註三
	威利斯有限公司(威利斯公司)	進出口貿易	50.00%	50.00%	註四

(接次頁)

(承前頁)

投資公司名稱	子 公 司 名 稱	業 務 性 質	所 持 股 權 百 分 比		說 明
			105年 12月31日	104年 12月31日	
Giben SOMOA	Giben America, Inc. (Giben America)	機械銷售與服務	100%	100%	—
	Giben do Brasil Maquinas e Equipamentos Ltda (Giben Brazil)	機械之生產及銷售服務	0.28%	0.28%	—
Giben BVI	Giben do Brasil Maquinas e Equipamentos Ltda (Giben Brazil)	機械之生產及銷售服務	99.72%	99.72%	—
仲德公司	成都仲德數控機械有限公司 (成都仲德公司)	木工機械製造	66.67%	66.67%	註五
Anderson Europe GmbH	A. Monforts Werkzeugmaschinen GmbH & Co., KG (Monforts GmbH)	機械之生產及銷售服務	100%	100%	註六
總格公司	總格精密機械(上海)有限公司 (上海總格公司)	機械銷售與服務	100%	-	註七

註一：本公司於 105 年 5 月 10 日經董事會決議辦理清算，截至 105 年 12 月底相關程序仍在進行中。

註二：本公司於 104 年 1 月以現金 360 仟元未按持股比例認購翔德公司股權計 1,080 仟股，致持股比例由 85.50% 增加至 94.50%。翔德公司於 105 年 5 月 10 日經董事會決議辦理清算，並於 105 年 12 月 26 日完成清算程序。

註三：本公司於 104 年 11 月現金增資總格公司 192,600 仟元，取得 70.63% 股權，致勝德公司持有總格公司之股權比例下降至 28.62%，綜合持股比率由 99.82% 變為 99.25%。

註四：本公司於 104 年 10 月以 50,000 仟元與非關係人共同投資設立威利斯公司，取得該公司 50.00% 股權。

註五：本公司於 104 年 1 月以 26,977 仟元與非關係人共同投資設立成都仲德公司，取得該公司 66.67% 股權。

註六：本公司於 104 年 8 月以 76,523 仟元設立 Monforts GmbH，取得該公司 100% 股權。

註七：本公司於 105 年 1 月以 16,781 仟元設立上海總格公司，取得該公司 100.00% 股權，並於 105 年 4 月參與該公司現金增資 9,706 仟元。

(二) 未列入合併財務報告之子公司：無。

十、採用權益法之投資

本公司於 105 年 3 月 29 日以 360,719 仟元（美金 11,045 仟元）與事欣科技股份有限公司共同成立控股公司 Parpro Quality Inc.，再由 Parpro Quality Inc. 收購美國 Parpro Technology Inc.（原名為 Cal Quality Electronics Inc.）100% 股權，交易總價款為 767,487 仟元（美金 23,500 仟元），本公司取得股權比率為 47%，取得股權基準日為 105 年 4 月 1 日。

另於 105 年 6 月 22 日經董事會決議將持有之 47% 股權全數出售予事欣科技股份有限公司，並於 105 年 6 月 30 日完成相關交易程序。此交易所產生認列於損益之金額計算如下：

處分價款	\$370,530
減：喪失重大影響當日之投資帳面金額	(<u>366,271</u>)
認列之利益	<u>\$ 4,259</u>

十一、不動產、廠房及設備

	自有土地	房屋及建築物	機器設備	研發設備	其他設備	未完工程	合計
成 本							
104 年 1 月 1 日餘額	\$ 265,069	\$ 913,484	\$ 245,269	\$ 39,502	\$ 203,067	\$ 8,660	\$ 1,675,051
增 添	-	2,903	32,815	16,366	8,385	-	60,469
處 分	-	(3,081)	(9,672)	(6,665)	(17,270)	-	(36,688)
重 分 類	-	1,598	-	-	(1,598)	(8,660)	(8,660)
淨兌換差額	(<u>345</u>)	(<u>11,357</u>)	(<u>10,787</u>)	(<u>5</u>)	(<u>4,326</u>)	-	(<u>26,820</u>)
104 年 12 月 31 日餘額	<u>264,724</u>	<u>903,547</u>	<u>257,625</u>	<u>49,198</u>	<u>188,258</u>	-	<u>1,663,352</u>
累計折舊及減損							
104 年 1 月 1 日餘額	-	314,789	179,738	18,763	163,657	-	676,947
折舊費用	-	40,314	15,935	5,820	14,532	-	76,601
處 分	-	(2,905)	(6,167)	(5,414)	(13,464)	-	(27,950)
重 分 類	-	2,194	-	-	(2,194)	-	-
淨兌換差額	-	(<u>6,988</u>)	(<u>10,849</u>)	(<u>1</u>)	(<u>3,688</u>)	-	(<u>21,526</u>)
104 年 12 月 31 日餘額	-	<u>347,404</u>	<u>178,657</u>	<u>19,168</u>	<u>158,843</u>	-	<u>704,072</u>
104 年 12 月 31 日淨額	<u>\$ 264,724</u>	<u>\$ 556,143</u>	<u>\$ 78,968</u>	<u>\$ 30,030</u>	<u>\$ 29,415</u>	<u>\$ -</u>	<u>\$ 959,280</u>
成 本							
105 年 1 月 1 日餘額	\$ 264,724	\$ 903,547	\$ 257,625	\$ 49,198	\$ 188,258	\$ -	\$ 1,663,352
增 添	-	96,656	13,266	6,598	14,315	-	130,835
處 分	-	(4,190)	(10,923)	(373)	(33,811)	-	(49,297)
重 分 類	-	12,314	(1,875)	9,583	(1,520)	-	18,502
淨兌換差額	<u>218</u>	(<u>7,358</u>)	(<u>3,595</u>)	(<u>51</u>)	(<u>2,430</u>)	-	(<u>13,216</u>)
105 年 12 月 31 日餘額	<u>264,942</u>	<u>1,000,969</u>	<u>254,498</u>	<u>64,955</u>	<u>164,812</u>	-	<u>1,750,176</u>
累計折舊及減損							
105 年 1 月 1 日餘額	-	347,404	178,657	19,168	158,843	-	704,072
折舊費用	-	41,832	19,138	13,610	12,521	-	87,101
處 分	-	(4,073)	(9,684)	(369)	(33,208)	-	(47,334)
重 分 類	-	-	(1,152)	-	(1,861)	-	(3,013)
淨兌換差額	-	(<u>4,457</u>)	(<u>1,888</u>)	(<u>17</u>)	(<u>1,938</u>)	-	(<u>8,283</u>)
105 年 12 月 31 日餘額	-	<u>380,706</u>	<u>185,071</u>	<u>32,392</u>	<u>134,357</u>	-	<u>732,526</u>
105 年 12 月 31 日淨額	<u>\$ 264,942</u>	<u>\$ 620,263</u>	<u>\$ 69,427</u>	<u>\$ 32,563</u>	<u>\$ 30,455</u>	<u>\$ -</u>	<u>\$ 1,017,650</u>

不動產、廠房及設備係以直線基礎按下列耐用年數計提折舊：

房屋及建築物	3至55年
機器設備	1至30年
研發設備	3至9年
其他設備	1至33年

本公司於 85 年 8 月以 11,000 仟元購入苗栗縣後龍鎮之土地。因農地移轉限制並未辦理過戶手續，惟本公司另與出售人訂立信託契約，約定出售人及其繼承人或其他第三人不得主張其他任何權利，俟土地分區或編定使用變更後，應立即無條件過戶予本公司。該筆以第三人名義取得之農地係帳列其他非流動資產。後於 94 年 3 月，因部分土地計 4,518 仟元變更為建築用地而過戶予本公司，並轉列至不動產、廠房及設備。

合併公司設定作為借款擔保之不動產、廠房及設備金額，請參閱附註二五。

十二、無形資產

	商 譽	顧 客 關 係	技 術 專 利 權	商 標	電 腦 軟 體	總 計
<u>成 本</u>						
104 年 1 月 1 日餘額	\$ 58,309	\$ 18,336	\$ 115,363	\$ 63,732	\$ -	\$ 255,740
增 添	-	-	6,348	-	239	6,587
處 分	-	-	(65,514)	-	-	(65,514)
淨兌換差額	<u>1,532</u>	<u>703</u>	<u>230</u>	<u>1,116</u>	<u>-</u>	<u>3,581</u>
104 年 12 月 31 日餘額	<u>59,841</u>	<u>19,039</u>	<u>56,427</u>	<u>64,848</u>	<u>239</u>	<u>200,394</u>
<u>攤銷及減損損失</u>						
104 年 1 月 1 日餘額	-	659	106,242	-	-	106,901
攤銷費用	-	-	1,378	-	-	1,378
處 分	-	-	(65,514)	-	-	(65,514)
淨兌換差額	<u>-</u>	<u>46</u>	<u>-</u>	<u>-</u>	<u>-</u>	<u>46</u>
104 年 12 月 31 日餘額	<u>-</u>	<u>705</u>	<u>42,106</u>	<u>-</u>	<u>-</u>	<u>42,811</u>
104 年 12 月 31 日淨額	<u>\$ 59,841</u>	<u>\$ 18,334</u>	<u>\$ 14,321</u>	<u>\$ 64,848</u>	<u>\$ 239</u>	<u>\$ 157,583</u>
<u>成 本</u>						
105 年 1 月 1 日餘額	\$ 59,841	\$ 19,039	\$ 56,427	\$ 64,848	\$ 239	\$ 200,394
增 添	-	-	-	-	1,134	1,134
處分子公司(附註九)	(4,304)	-	-	-	-	(4,304)
重 分 類	-	-	-	-	(461)	(461)
淨兌換差額	<u>(750)</u>	<u>(334)</u>	<u>(362)</u>	<u>(546)</u>	<u>(47)</u>	<u>(2,039)</u>
105 年 12 月 31 日餘額	<u>54,787</u>	<u>18,705</u>	<u>56,065</u>	<u>64,302</u>	<u>865</u>	<u>194,724</u>

(接次頁)

(承前頁)

	商	譽	顧	客	關	係	技	術	專	利	權	商	標	電	腦	軟	體	總	計	
攤銷及減損損失																				
105年1月1日餘額	\$	-	\$	705	\$	42,106	\$	-	\$	-	\$	42,811								
攤銷費用		-		4,052		2,805		-		140		6,997								
處分		-		-		-		-		-		-								
淨兌換差額		-		(14)		(71)		-		(7)		(92)								
105年12月31日餘額		-		<u>4,743</u>		<u>44,840</u>		-		<u>133</u>		<u>49,716</u>								
105年12月31日淨額	\$	<u>54,787</u>	\$	<u>13,962</u>	\$	<u>11,225</u>	\$	<u>64,302</u>	\$	<u>732</u>	\$	<u>145,008</u>								

攤銷費用係以直線基礎按下列耐用年數計提：

顧客關係	9年
技術專利權	5~20年
電腦軟體	4至5年

合併公司之管理階層認為合併公司有意圖及能力持續延長商標之使用年限。管理階層並已執行包括產品生命週期之調查、市場、競爭性、環境趨勢及品牌擴充機會之研究，研究結果顯示該商標預期產生非確定耐用年限之淨現金流入，故屬非確定耐用年限無形資產。該商標之耐用年限在確定為有限之前將不會攤銷，惟無論是否有任何減損跡象，每年定期進行減損測試。

十三、借 款

(一) 短期借款

	105年12月31日	104年12月31日
擔保借款 (附註二五)		
銀行借款	\$150,000	\$275,000
無擔保借款		
信用額度借款	<u>479,345</u>	<u>702,178</u>
	<u>\$629,345</u>	<u>\$977,178</u>

銀行週轉性借款之利率於 105 年及 104 年 12 月 31 日分別為 1.17%~1.95% 及 0.76%~10.69%。

(二) 長期借款

	<u>105年12月31日</u>	<u>104年12月31日</u>
<u>擔保借款</u> (附註二五)		
銀行借款	\$511,399	\$153,801
<u>無擔保借款</u>		
銀行借款	<u>146,111</u>	<u>160,000</u>
小計	657,510	313,801
減：列為1年內到期部分	(<u>175,643</u>)	(<u>107,057</u>)
長期借款	<u>\$481,867</u>	<u>\$206,744</u>

擔保借款係以合併公司之應收帳款及自有土地、房屋及建築物作為抵押擔保(參閱附註二五)，借款到期日為107年8月至110年3月，截至105年及104年12月31日止，有效年利率分別為1.70%~1.95%及1.17%~2.00%。

十四、其他負債

	<u>105年12月31日</u>	<u>104年12月31日</u>
<u>其他應付款</u>		
應付薪資及獎金	\$ 95,767	\$ 98,703
應付佣金	71,751	63,122
應付稅捐	10,232	22,992
應付員工及董監酬勞	4,531	2,994
應付利息	1,101	1,000
其他	<u>60,581</u>	<u>65,624</u>
	<u>\$243,963</u>	<u>\$254,435</u>
<u>其他流動負債</u>		
預收款項	\$393,893	\$325,921
暫收款	14,802	12,527
其他	<u>10,504</u>	<u>5,592</u>
	<u>\$419,199</u>	<u>\$344,040</u>

十五、退職後福利計畫

(一) 確定提撥計畫

合併公司之本公司及總格公司、育德公司、翔德公司所適用「勞工退休金條例」之退休金制度，係屬政府管理之確定提撥退休計畫，依員工每月薪資6%提撥退休金至勞工保險局之個人專戶。

合併公司中之國外各子公司已依當地規定按每月薪資總額之一定比率交付社會或養老保險金給當地政府機構，各該子公司之員工可於退休後向該等政府機構領取退休金。

(二) 確定福利計畫

合併公司中之本公司及總格公司依我國「勞動基準法」辦理之退休金制度係屬政府管理之確定福利退休計畫。員工退休金之支付，係根據服務年資及核准退休日前 6 個月平均工資計算。該等公司按員工每月薪資總額 2% 提撥退休金，交由勞工退休準備金監督委員會以該委員會名義存入台灣銀行之專戶，年度終了前，若估算專戶餘額不足給付次一年度內預估達到退休條件之勞工，次年度 3 月底前將一次提撥其差額。該專戶係委託勞動部勞動基金運用局管理，本公司並無影響投資管理策略之權利。

列入合併資產負債表之確定福利計畫金額列示如下：

	105年12月31日	104年12月31日
確定福利義務現值	\$144,673	\$148,832
計畫資產公允價值	(70,833)	(12,209)
提撥短絀	73,840	136,623
未認列淨精算損失	-	-
淨確定福利負債	<u>\$ 73,840</u>	<u>\$136,623</u>

淨確定福利負債變動如下：

	確 定 福 利 義 務 現 值	計 畫 資 產 公 允 價 值	淨 確 定 福 利 負 債
104年1月1日餘額	<u>\$ 136,497</u>	<u>(\$ 8,799)</u>	<u>\$ 127,698</u>
服務成本			
當期服務成本	1,942	-	1,942
利息費用(收入)	<u>2,729</u>	<u>(207)</u>	<u>2,522</u>
認列於損益	<u>4,671</u>	<u>(207)</u>	<u>4,464</u>
再衡量數			
計畫資產報酬(除包含於淨利息之金額外)	-	(80)	(80)
精算損失—人口統計假設變動	1,482	-	1,482
精算損失—財務假設變動	6,020	-	6,020
精算損失—經驗調整	<u>3,417</u>	<u>-</u>	<u>3,417</u>
認列於其他綜合損益	<u>10,919</u>	<u>(80)</u>	<u>10,839</u>

(接次頁)

(承前頁)

	確 定 福 利 義 務 現 值	計 畫 資 產 公 允 價 值	淨 確 定 福 利 負 債
雇主提撥	(\$ 3,255)	(\$ 3,123)	(\$ 6,378)
104年12月31日餘額	148,832	(12,209)	136,623
服務成本			
當期服務成本	1,359	-	1,478
利息費用(收入)	<u>2,429</u>	(<u>227</u>)	<u>2,083</u>
認列於損益	<u>3,788</u>	(<u>227</u>)	<u>3,561</u>
再衡量數			
計畫資產報酬(除包含於淨 利息之金額外)	-	(185)	(185)
精算(利益)損失—人口統 計假設變動	1,100	-	1,100
精算(利益)損失—財務 假設變動	6,017	-	6,017
精算利益—經驗調整	(<u>6,337</u>)	<u>-</u>	(<u>6,337</u>)
認列於其他綜合損益	<u>780</u>	(<u>185</u>)	<u>595</u>
雇主提撥	(<u>2,115</u>)	(64,824)	(66,939)
計畫參與者提撥	(<u>6,612</u>)	<u>6,612</u>	<u>-</u>
105年12月31日餘額	<u>\$ 144,673</u>	(<u>\$ 70,833</u>)	<u>\$ 73,840</u>

合併公司因「勞動基準法」之退休金制度暴露於下列風險：

1. 投資風險：勞動部勞動基金運用局透過自行運用及委託經營方式，將勞工退休基金分別投資於國內(外)權益證券與債務證券及銀行存款等標的，惟合併公司之計畫資產得分配金額係以不低於當地銀行2年定期存款利率計算而得之收益。
2. 利率風險：政府公債之利率下降將使確定福利義務現值增加，惟計畫資產之債務投資報酬亦會隨之增加，兩者對淨確定福利負債之影響具有部分抵銷之效果。
3. 薪資風險：確定福利義務現值之計算係參考計畫成員之未來薪資。因此計畫成員薪資之增加將使確定福利義務現值增加。

合併公司之確定福利義務現值係由合格精算師進行精算，衡量日之重大假設如下：

	<u>105年12月31日</u>	<u>104年12月31日</u>
折現率	1.250%~1.500%	1.625%~1.750%
薪資預期增加率	3.000%~4.250%	3.000%~4.500%

若重大精算假設分別發生合理可能之變動，在所有其他假設維持不變之情況下，將使確定福利義務現值增加（減少）之金額如下：

	<u>105年12月31日</u>	<u>104年12月31日</u>
折現率		
增加 0.25%	(<u>\$ 4,424</u>)	(<u>\$ 4,644</u>)
減少 0.25%	<u>\$ 4,610</u>	<u>\$ 4,843</u>
薪資預期增加率		
增加 0.25%	<u>\$ 4,450</u>	<u>\$ 5,095</u>
減少 0.25%	(<u>\$ 4,295</u>)	(<u>\$ 5,081</u>)

由於精算假設可能彼此相關，僅單一假設變動之可能性不大，故上述敏感度分析可能無法反映確定福利義務現值實際變動情形。

	<u>105年12月31日</u>	<u>104年12月31日</u>
預期 1 年內提撥金額	<u>\$ 2,762</u>	<u>\$ 64,983</u>
確定福利義務平均到期期間	12.17 年-15.78 年	12.50 年-16.57 年

十六、權益

(一) 普通股股本

	<u>105年12月31日</u>	<u>104年12月31日</u>
額定股數（仟股）	<u>200,000</u>	<u>200,000</u>
額定股本	<u>\$ 2,000,000</u>	<u>\$ 2,000,000</u>
已發行且已收足股款之股數 （仟股）	<u>180,000</u>	<u>180,000</u>
已發行股本	<u>\$ 1,800,000</u>	<u>\$ 1,800,000</u>

已發行之普通股每股面額為 10 元，每股享有一表決權及收取股利之權利。

本公司於 104 年 2 月 9 日經董事會決議現金增資發行新股 33,000 仟股，每股面額 10 元，以每股新台幣 11 元溢價發行，增資後實收股本為 1,800,000 仟元。增資基準日為 104 年 4 月 21 日，本案業經

金管會證券期貨局於 104 年 4 月 22 日核准申報生效，並已於 104 年 5 月 1 日完成變更登記。

(二) 資本公積

	<u>105年12月31日</u>	<u>104年12月31日</u>
<u>得用以彌補虧損、發放現金或撥充股本</u>		
股票發行溢價	\$167,340	\$184,973
公司債轉換溢價	99,979	99,979
庫藏股票交易	<u>52,254</u>	<u>52,254</u>
	<u>\$319,573</u>	<u>\$337,206</u>

上述資本公積得用以彌補虧損，亦得於公司無虧損時，用以發放現金股利或撥充股本，惟撥充股本時每年以實收股本之一定比率為限。

(三) 保留盈餘及股利政策

依 104 年 5 月公司法之修正，股息及紅利之分派限於股東，員工非屬盈餘分派之對象。本公司已於 105 年 6 月 6 日股東常會決議通過修正章程之盈餘分派政策，並於章程中另外訂定員工及董監事酬勞之分派政策。

修正後章程之盈餘分派政策規定，本公司年度決算如有盈餘，依法繳納稅捐，彌補累積虧損後，再提 10% 為法定盈餘公積，其餘再依法令規定提列或迴轉特別盈餘公積；如尚有餘額，併同累積未分配盈餘，由董事會擬具盈餘分配議案，提請股東會決議分派股東股息紅利。修正前後章程之員工及董監事酬勞分派政策，參閱附註十八之(五)員工福利費用。

另依據本公司章程規定，股東股利之發放，其中現金股利佔股利總額之 30%~100%，股票股利佔股利總額之 0%~70%。

法定盈餘公積應提撥至其餘額達公司實收股本總額時為止。法定盈餘公積得用以彌補虧損。公司無虧損時，法定盈餘公積超過實收股本總額 25% 之部分除得撥充股本外，尚得以現金分配。

分配未分配盈餘時，除屬非中華民國境內居住者之股東外，其餘股東可獲配按股利分配日之稅額扣抵比率計算之股東可扣抵稅額。

本公司於 104 年 6 月 30 日舉行股東常會，決議通過 103 年度盈餘分配案如下：

	103年度	
	盈餘分配案	每股股利(元)
法定盈餘公積	\$ 1,744	
現金股利	18,000	\$ 0.10

另本公司股東常會於 105 年 6 月 6 日決議以資本公積發放每股現金股利 0.1 元，共計 17,633 仟元。

本公司 106 年 3 月 31 日董事會擬議 105 年度盈餘分配案如下：

	盈餘分配案		每股股利(元)
	盈餘分配案	每股股利(元)	
法定盈餘公積	\$ 9,862		
現金股利	35,266	\$ 0.2	

另本公司董事會於 106 年 3 月 31 日董事會擬議以資本公積發放每股現金股利 0.3 元，共計 52,899 仟元。

有關 105 年度之盈餘分配案尚待預計於 106 年 6 月 19 日召開之股東常會決議。

(四) 庫藏股票

單位：仟股

收回原因	期初股數	本期增加	本期減少	期末股數
<u>105 年度</u>				
轉讓股份予員工	<u>3,119</u>	<u>550</u>	<u>-</u>	<u>3,669</u>
<u>104 年度</u>				
轉讓股份予員工	<u>-</u>	<u>3,119</u>	<u>-</u>	<u>3,119</u>

本公司持有之庫藏股票，依證券交易法規定不得質押，亦不得享有股利之分派及表決權等權利。

十七、收 入

	<u>105年度</u>	<u>104年度</u>
銷貨收入	\$ 3,531,536	\$ 3,102,293
勞務收入	163,593	9,213
其 他	<u>2,350</u>	<u>25,181</u>
	<u>\$ 3,697,479</u>	<u>\$ 3,136,687</u>

十八、本年度淨利

(一) 其他收入

	<u>105年度</u>	<u>104年度</u>
利息收入	\$ 6,526	\$ 1,561
其 他	<u>54,085</u>	<u>38,524</u>
	<u>\$ 60,611</u>	<u>\$ 40,085</u>

(二) 其他利益及損失

	<u>105年度</u>	<u>104年度</u>
處分備供出售金融資產之利益	\$ 1,544	\$ 3,641
處分不動產、廠房及設備損失	(24)	(3,786)
淨外幣兌換(損)益	(42,717)	12,116
其 他	<u>(2,951)</u>	<u>(4,812)</u>
	<u>(\$ 44,148)</u>	<u>\$ 7,159</u>

(三) 財務成本

	<u>105年度</u>	<u>104年度</u>
銀行借款利息	<u>\$ 28,456</u>	<u>\$ 23,439</u>

(四) 折舊及攤銷

	<u>105年度</u>	<u>104年度</u>
不動產、廠房及設備	\$ 87,101	\$ 76,601
無形資產	<u>6,997</u>	<u>1,378</u>
合 計	<u>\$ 94,098</u>	<u>\$ 77,979</u>

折舊費用依功能別彙總

營業成本	\$ 27,599	\$ 27,719
營業費用	<u>59,502</u>	<u>48,882</u>
	<u>\$ 87,101</u>	<u>\$ 76,601</u>

攤銷費用依功能別彙總

營業成本	\$ -	\$ -
營業費用	<u>6,997</u>	<u>1,378</u>
	<u>\$ 6,997</u>	<u>\$ 1,378</u>

(五) 員工福利費用

	<u>105年度</u>	<u>104年度</u>
短期員工福利	\$639,547	\$588,022
退職後福利		
確定提撥計畫	19,215	20,646
確定福利計畫	<u>3,561</u>	<u>4,464</u>
	22,776	25,110
其他員工福利	<u>30,430</u>	<u>15,613</u>
員工福利費用合計	<u>\$692,753</u>	<u>\$628,745</u>
依功能別彙總		
營業成本	\$189,256	\$197,875
營業費用	<u>503,497</u>	<u>430,870</u>
	<u>\$692,753</u>	<u>\$628,745</u>

1. 105 及 104 年度員工酬勞及董監事酬勞

依 104 年 5 月修正後公司法及 105 年 6 月經股東會決議之修正章程，本公司係以當年度扣除分派員工及董監酬勞前之稅前利益分別以 1%~10% 提撥員工酬勞及不高於 3% 提撥董監事酬勞。105 年度員工酬勞及董監事酬勞分別於 106 年 3 月 31 日經董事會決議如下。104 年度為稅前淨損，故並未估列員工及董監事酬勞。

估列比例

	<u>105年度</u>
員工酬勞	1%
董監事酬勞	1%

金 額

	<u>105年度</u>	
	現	金
員工酬勞	\$ 1,227	
董監事酬勞		1,227

年度合併財務報告通過發布日後若金額仍有變動，則依會計估計變動處理，於次一年度調整入帳。

有關本公司 106 及 105 年董事會決議之員工酬勞及董監事酬勞資訊，請至台灣證券交易所「公開資訊觀測站」查詢。

2. 103 年度員工紅利及董監事酬勞

本公司於 104 年 6 月 30 日舉行股東常會，決議通過 103 年度員工紅利及董監事酬勞如下：

	103年度
	<u>現金紅利</u>
員工紅利	\$ 1,570
董監事酬勞	471

104 年 6 月 30 日股東常會決議配發之員工紅利及董監事酬勞與 103 年度合併財務報告認列之員工分紅及董監事酬勞金額並無差異。

有關本公司 104 年股東會決議之員工紅利及董監事酬勞資訊，請至台灣證券交易所「公開資訊觀測站」查詢。

十九、所得稅

(一) 認列於損益之所得稅

所得稅費用（利益）之主要組成項目如下：

	105年度	104年度
當年度所得稅		
當年度產生者	\$ 12,874	\$ 7,976
以前年度之調整	2,573	484
未分配盈餘加徵	3,013	-
其他	-	19,673
遞延所得稅		
當年度產生者	<u>24,562</u>	<u>(29,181)</u>
認列於損益之所得稅（利益）		
費用	<u>\$ 43,022</u>	<u>(\$ 1,048)</u>

會計所得與所得稅費用（利益）之調節如下：

	105 年度	104年度
稅前淨利（損）	<u>\$140,047</u>	<u>(\$ 43,138)</u>
稅前淨利（損）按法定稅率計算之所得稅費用	\$ 23,808	(\$ 7,333)
調節項目之所得稅影響數		
不可減除之費損	(2,005)	10,202
未認列之暫時性差異	9,056	(50,089)

（接次頁）

(承前頁)

	105 年度	104 年度
未分配盈餘加徵	\$ 3,013	\$ -
虧損扣抵	(5,800)	-
合併個體適用不同稅率之影響數	12,377	16,176
以前年度之當期所得稅費用於本年度之調整	2,573	484
其他	-	29,512
認列於損益之所得稅費用(利益)	<u>\$ 43,022</u>	<u>(\$ 1,048)</u>

合併公司適用中華民國所得稅法之個體所適用之稅率為 17%；中國地區子公司所適用之稅率為 25%；其他轄區所產生之稅額係依各相關轄區適用之稅率計算。

(二) 認列於其他綜合損益之所得稅

	105 年度	104 年度
<u>遞延所得稅</u>		
本年度產生者		
— 確定福利計畫之再衡量數	<u>\$ 51</u>	<u>(\$ 1,957)</u>

(三) 遞延所得稅資產與負債

遞延所得稅資產及負債之變動如下：

105 年度

	年初餘額	認列於損益	認列於其他 綜合損益	年底餘額
<u>遞延所得稅資產</u>				
採用權益法之子公司損失份額	\$ 1,428	(\$ 1,007)	\$ -	\$ 421
確定福利退休計畫	25,338	(12,371)	(51)	12,916
聯屬公司未實現利益	3,647	(2,173)	-	1,474
其他	<u>28,745</u>	<u>5,771</u>	-	<u>34,516</u>
	<u>\$ 59,158</u>	<u>(\$ 9,780)</u>	<u>(\$ 51)</u>	<u>\$ 49,327</u>
<u>遞延所得稅負債</u>				
採用權益法之子公司利益份額	\$ -	\$ 13,912	\$ -	\$ 13,912
未實現兌換利益	<u>679</u>	<u>(679)</u>	-	<u>-</u>
	<u>\$ 679</u>	<u>\$ 13,233</u>	<u>\$ -</u>	<u>\$ 13,912</u>

104 年度

	年 初 餘 額	認 列 於 損 益	認 列 於 其 他 綜 合 損 益	年 底 餘 額
<u>遞延所得稅資產</u>				
採用權益法之子公司損				
失份額	\$ 7,203	(\$ 5,775)	\$ -	\$ 1,428
確定福利退休計畫	19,747	3,634	1,957	25,338
聯屬公司未實現利益	4,581	(934)	-	3,647
其 他	<u>22,125</u>	<u>6,620</u>	<u>-</u>	<u>28,745</u>
	<u>\$ 53,656</u>	<u>\$ 3,545</u>	<u>\$ 1,957</u>	<u>\$ 59,158</u>
<u>遞延所得稅負債</u>				
採用權益法之子公司利				
益份額	\$ 19,773	(\$ 19,773)	\$ -	\$ -
未實現兌換利益	<u>6,542</u>	<u>(5,863)</u>	<u>-</u>	<u>679</u>
	<u>\$ 26,315</u>	<u>(\$ 25,636)</u>	<u>\$ -</u>	<u>\$ 679</u>

(四) 合併公司未使用之虧損扣抵相關資訊

截至 105 年 12 月 31 日止，虧損扣抵相關資訊如下：

尚未扣抵餘額	最後扣抵年度
\$ 5,703	108
611	110
2,835	111
2,551	113
<u>12,777</u>	<u>115</u>
<u>\$ 24,477</u>	

(五) 兩稅合一相關資訊

	105年12月31日	104年12月31日
未分配盈餘		
87 年度以後未分配盈餘	<u>\$100,810</u>	<u>\$ 2,800</u>
股東可扣抵稅額帳戶餘額		
本公司	<u>\$ 39,180</u>	<u>\$ 33,950</u>
勝德公司	<u>\$ 10,119</u>	<u>\$ 9,624</u>
育德公司	<u>\$ 10,673</u>	<u>\$ 4,203</u>
總格公司	<u>\$ 285</u>	<u>\$ 2,237</u>
威利斯公司	<u>\$ -</u>	<u>\$ -</u>

	<u>105年度 (預計)</u>	<u>104年度</u>
稅額扣抵比率		
本公司	20.85%	33.87%
勝德公司	無可供分配盈餘	無可供分配盈餘
育德公司	29.10%	21.04%
總格公司	1.49%	5.78%
威利斯公司	無可供分配盈餘	無可供分配盈餘

依所得稅法規定，本公司分配屬於 87 年度 (含) 以後之盈餘時，本國股東可按股利分配日之稅額扣抵比率計算可獲配之股東可扣抵稅額。

(六) 所得稅核定情形

本公司及子公司之營利事業所得稅申報案件業經稅捐稽徵機關核定年度如下：

<u>公 司 名 稱</u>	<u>截 至 年 度</u>
本公司	103年度
勝德公司	103年度
育德公司	104年度
總格公司	103年度
威利斯公司	-

二十、每股盈餘 (虧損)

單位：每股元

	<u>105年度</u>	<u>104年度</u>
基本每股 (虧損) 盈餘	<u>\$ 0.56</u>	<u>(\$ 0.24)</u>
稀釋每股盈餘	<u>\$ 0.56</u>	

用以計算每股盈餘 (虧損) 之淨利 (損) 及普通股加權平均股數如下：

本年度淨利 (損)

	<u>105年度</u>	<u>104年度</u>
用以計算基本每股盈餘 (虧損) 之淨利 (損)	\$ 98,616	<u>(\$ 41,201)</u>
具稀釋作用潛在普通股之影響：		
員工酬勞	-	
用以計算稀釋每股盈餘之淨利	<u>\$ 98,616</u>	

股 數	單位：仟股	
	105年度	104年度
用以計算基本每股盈餘（虧損） 之普通股加權平均股數	176,388	<u>169,060</u>
具稀釋作用潛在普通股之影響： 員工酬勞	<u>125</u>	
用以計算稀釋每股盈餘之普通 股加權平均股數	<u>176,513</u>	

若合併公司得選擇以股票或現金發放員工酬勞，則計算稀釋每股盈餘時，假設員工酬勞將採發放股票方式，並於該潛在普通股具有稀釋作用時計入加權平均流通在外股數，以計算稀釋每股盈餘。於次年度股東會決議員工酬勞發放股數前計算稀釋每股盈餘時，亦繼續考量該等潛在普通股之稀釋作用。

二一、營業租賃協議

合併公司為承租人

營業租賃係承租辦公室及廠房，租賃期間為1年至5年。

不可取消營業租賃之未來最低租賃給付總額如下：

	105年12月31日	104年12月31日
不超過1年	\$ 45,195	\$ 47,845
1~5年	108,477	142,901
超過5年	<u>15,608</u>	<u>-</u>
	<u>\$169,280</u>	<u>\$190,746</u>

二二、資本風險管理

合併公司進行資本管理以確保集團內各企業能夠於繼續經營之前提下，藉由將債務及權益餘額最適化，以使股東報酬極大化。

合併公司資本結構係由合併公司之淨債務（即借款減除現金及約當現金）及權益（即股本、資本公積、保留盈餘、其他權益項目及非控制權益）組成。

合併公司主要管理階層每季重新檢視集團資本結構，其檢視內容包括考量各類資本之成本及相關風險。合併公司依據主要管理階層之

建議，將藉由支付股利、發行新股、買回股份及發行新債或償付舊債等方式平衡其整體資本結構。

合併公司不須遵守其他外部資本規定。

二三、金融工具

(一) 公允價值之資訊－非按公允價值衡量之金融工具

合併公司管理階層認為非按公允價值衡量之金融資產及金融負債之帳面金額趨近其公允價值或其公允價值無法可靠衡量。

(二) 公允價值資訊－以重複性基礎按公允價值衡量之金融工具

公允價值層級

105年12月31日

	第 1 等級	第 2 等級	第 3 等級	合 計
備供出售金融資產 基金受益憑證	\$ 157,311	\$ -	\$ -	\$ 157,311

104年12月31日

	第 1 等級	第 2 等級	第 3 等級	合 計
備供出售金融資產 基金受益憑證	\$ 84,122	\$ -	\$ -	\$ 84,122

105及104年度無第1等級與第2等級公允價值衡量間移轉之情形。

(三) 金融工具之種類

	<u>105年12月31日</u>	<u>104年12月31日</u>
<u>金融資產</u>		
放款及應收款(註1)	\$ 1,944,969	\$ 1,994,723
備供出售金融資產(註2)	184,058	110,869
<u>金融負債</u>		
以攤銷後成本衡量(註3)	1,924,307	1,827,827

註1：餘額係包含現金及約當現金、無活絡市場之債務工具投資－流動、應收票據淨額、應收帳款淨額、其他應收款及長期應收票據及款項等以攤銷後成本衡量之放款及應收款。

註2：餘額係包含分類為備供出售及以成本衡量金融資產餘額。

註 3：餘額係包含短期借款、應付票據、應付帳款、其他應付款及長期借款等以攤銷後成本衡量之金融負債。

(四) 財務風險管理目的與政策

合併公司主要金融工具包括權益及債務投資、應收帳款、應付帳款及長短期借款。合併公司之財務管理部門係為各業務單位提供服務，依照內部評估風險程度進行監督及管理營運有關之財務風險。該等風險包括市場風險（包含匯率風險、利率風險及其他價格風險）、信用風險及流動性風險。

1. 市場風險

合併公司之營運活動之主要財務風險為外幣匯率變動風險（參閱下述(1)）以及利率變動風險（參閱下述(2)）。

合併公司有關金融工具市場風險之暴險及其對該等暴險之管理與衡量方式並無改變。

(1) 匯率風險

合併公司從事外幣計價之銷貨與進貨交易，因而產生匯率變動風險。為避免匯率變動造成外幣資產減少及未來現金流量之波動，於內部控制制度之範圍內，以外幣資產負債部位平衡調整方式管理風險。

合併公司於資產負債表日非功能性貨幣計價之貨幣性資產與貨幣性負債帳面金額（包含合併財務報表中之沖銷之非功能性貨幣計價之貨幣性項目）參閱附註二七。

敏感度分析

合併公司主要受到美元及人民幣匯率波動之影響。

當新台幣（功能性貨幣）對各攸關外幣之匯率增加及減少 1% 時，合併公司之敏感度分析 1% 係為合併公司內部向主要管理階層報告匯率風險時所使用之敏感度比率，亦代表管理階層對外幣匯率之合理可能變動範圍之評估。敏感度分析僅包括流通在外之外幣貨幣性項目，並將其年底之換算以匯率變動 1% 予以調整。下表之正數係表示當新台幣相對於各相關貨幣升值 1% 時，將使稅前淨利減少之金

額；當新台幣相對於各相關外幣貶值 1% 時，其對稅前淨利之影響將為同金額之負數。

	美 金 之 影 響		人 民 幣 之 影 響	
	105年度	104年度	105年度	104年度
損 益	\$ 4,537	\$ 6,776	\$ 3,179	\$ 1,823

(2) 利率風險

因合併公司內之個體同時以固定及浮動利率借入資金，因而產生利率暴險。合併公司藉由維持一適當之固定及浮動利率組合來管理利率風險。

合併公司於資產負債表日受利率風險之金融資產及金融負債帳面金額如下：

	105年12月31日	104年12月31日
具公允價值利率風險		
—金融資產	\$ 42,541	\$ 179,512
—金融負債	30,000	80,724
具現金流量利率風險		
—金融資產	513,645	739,106
—金融負債	1,256,855	1,210,255

敏感度分析

下列敏感度分析係依衍生及非衍生工具於資產負債表日之利率暴險而決定。對於浮動利率負債，其分析方式係假設資產負債表日流通在外之負債金額於報導期間皆流通在外。集團內部向主要管理階層報告利率時所使用之變動率為利率增加或減少 10 基點，此亦代表管理階層對利率之合理可能變動範圍之評估。

係依於資產負債表日之利率風險而決定。合併公司內部向主要管理階層報告利率風險時所使用之變動率為利率增加或減少 10 基點，即對利率之可能變動範圍內進行評估。

若利率增加／減少 10 基點，在所有其他變數維持不變之情況下，合併公司 105 年度之稅前淨利將分別減少／增加 743 仟元及 104 年度稅前淨損將增加／減少 471 仟元，

主要因為合併公司之變動利率銀行借款之現金流量風險之暴險。

(3) 其他價格風險

合併公司因權益證券投資而產生權益價格暴險。

敏感度分析

下列敏感度分析係依資產負債表日之權益價格暴險進行。若權益價格上漲／下跌 10%，105 年度稅前損益將因持有供交易投資之公允價值變動增加／減少 6,464 仟元。105 及 104 年度稅前綜合損益將因備供出售金融資產公允價值之變動而增加／減少 15,731 仟元及 8,412 仟元。

2. 信用風險

信用風險係指交易對方拖欠合約義務而造成合併公司財務損失之風險。截至資產負債表日，合併公司可能因交易對方未履行義務及合併公司提供財務保證造成財務損失之最大信用風險暴險主要係來自於：

- (1) 合併資產負債表所認列之金融資產帳面金額。
- (2) 合併公司提供財務保證所產生之或有負債金額。

合併公司採行之政策係僅與信譽卓著之對象進行交易，並於必要情形下取得足額之擔保以減輕因拖欠所產生財務損失之風險。合併公司僅與評等良好之企業進行交易。該等資訊評估係由內部進行；倘無法取得該等資訊，合併公司將使用其他公開可取得之財務資訊進行評等。合併公司並持續監控信用風險及交易對方之信用評等，並將總交易金額分散至各信用評等合格之客戶。

合併公司之客戶群廣大且相互無關聯，故信用風險之集中度不高。

3. 流動性風險

合併公司流動性風險管理之最終責任在董事會，合併公司已建立適當之流動性風險管理架構，以因應短期、中期及長期之籌資與流動性之管理需求。合併公司透過維持足夠銀行融資

額度、借款承諾、持續地監督預計與實際現金流量，以及規劃以到期日相近之金融資產清償負債來管理流動性風險。截至 105 年及 104 年 12 月 31 日止，合併公司未動用之融資額度，參閱下列(2)融資額度之說明。

(1) 非衍生金融負債之流動性及利率風險表

下表係說明合併公司已約定還款期間之非衍生金融負債剩餘合約到期分析，其係依據合併公司最早可能被要求還款之日期，並以金融負債未折現現金流量編製。

合併公司可被要求立即還款之銀行借款，係包含於上述到期分析表中最早之期間內。在考量合併公司之財務狀況後，管理階層認為銀行不太可能行使權利要求合併公司立即清償。其他非衍生金融負債到期分析係約定之還款日編製。

105 年 12 月 31 日

	要求即付或 短於 1 個月	1 至 3 個月	3 個月至 1 年	1 至 5 年	5 年 以 上
非衍生金融負債					
無附息負債	\$ -	\$ 637,586	\$ -	\$ -	\$ -
浮動利率工具	74,786	449,652	250,551	481,866	-
固定利率工具	<u>30,000</u>	<u>-</u>	<u>-</u>	<u>-</u>	<u>-</u>
	<u>\$ 104,786</u>	<u>\$ 1,087,238</u>	<u>\$ 250,551</u>	<u>\$ 481,866</u>	<u>\$ -</u>

104 年 12 月 31 日

	要求即付或 短於 1 個月	1 至 3 個月	3 個月至 1 年	1 至 5 年	5 年 以 上
非衍生金融負債					
無附息負債	\$ -	\$ 536,848	\$ -	\$ -	\$ -
浮動利率工具	228,739	579,052	196,884	205,580	-
固定利率工具	<u>50,000</u>	<u>30,000</u>	<u>724</u>	<u>-</u>	<u>-</u>
	<u>\$ 278,739</u>	<u>\$ 1,145,900</u>	<u>\$ 197,608</u>	<u>\$ 205,580</u>	<u>\$ -</u>

上述非衍生金融資產及負債之浮動利率工具金額，將因浮動利率與資產負債表日所估計之利率不同而改變。

(2) 融資額度

	<u>105年12月31日</u>	<u>104年12月31日</u>
無擔保銀行透支額度 (每年重新檢視)		
— 已動用金額	\$ 951,815	\$ 980,208
— 未動用金額	<u>1,426,685</u>	<u>1,385,522</u>
	<u>\$ 2,378,500</u>	<u>\$ 2,365,730</u>
有擔保銀行透支額度		
— 已動用金額	\$ 562,024	\$ 443,216
— 未動用金額	-	<u>355,000</u>
	<u>\$ 562,024</u>	<u>\$ 798,216</u>

(五) 金融資產移轉資訊

於 105 及 104 年度，合併公司與銀行簽訂讓售應收帳款合約之金額分別為 49,472 仟元及 283,572 仟元，合併公司並自銀行收取價金分別為 49,203 仟元及 234,699 仟元。合約約定，若應收帳款到期時無法收回，銀行有權要求合併公司支付未結清餘額。是以，合併公司並未移轉該應收帳款之重大風險及報酬，合併公司持續認列所有應收帳款並將該已移轉之應收帳款作為借款之擔保品，請參閱附註二五。

截至 105 年及 104 年 12 月 31 日止，未除列之已移轉應收帳款之帳面金額分別為 43,815 仟元及 106,099 仟元及相關負債之帳面金額分別為 35,024 仟元及 84,216 仟元。

二四、關係人交易

本公司及子公司間之交易、帳戶餘額、收益及費損於合併時全數予以銷除，故未揭露於本附註。關係人間之交易，其交易價格、付款條件均與一般非關係人相當。合併公司與其他關係人間之重大交易如下：

主要管理階層薪酬

	<u>105年度</u>	<u>104年度</u>
短期員工福利	\$ 64,883	\$ 53,284
退職後福利	<u>1,702</u>	<u>2,244</u>
	<u>\$ 66,585</u>	<u>\$ 55,528</u>

董事及其他主要管理階層之薪酬係由薪酬委員會依照個人績效及市場趨勢決定。

二五、質抵押之資產

下列資產業經提供為融資借款之擔保品：

資 產 名 稱	105年12月31日	104年12月31日
應收帳款	\$ 30,928	\$ 88,225
長期應收票據及帳款	12,887	17,874
土 地	122,638	122,638
房屋及建築物	435,359	421,648
其他非流動資產	<u>6,482</u>	<u>6,482</u>
	<u>\$608,294</u>	<u>\$656,867</u>

二六、重大之期後事項

為擴增公司產品及市場多角化發展需要及提升營運綜效，本公司於106年2月10日經董事會決議以歐元8,000仟元收購德國公司Matec Maschinenbau GmbH資產，並於106年3月28日經董事會決議修改相關資金運用，改以歐元3,900仟元收購德國Matec Maschinenbau GmbH之不動產，並透過子公司Anderson Europe GmbH以歐元3,100仟元於德國新設立Matec GmbH，並由Matec GmbH收購其他固定資產、存貨及專利權等資產。

二七、具重大影響之外幣資產及負債資訊

以下資訊係按合併公司各個體功能性貨幣以外之外幣彙總表達，所揭露之匯率係指該等外幣換算至功能性貨幣之匯率。具重大影響之外幣資產及負債如下：

單位：各外幣／新台幣仟元

105年12月31日

金 融 資 產	外 幣	匯 率	帳 面 金 額
<u>貨幣性項目</u>			
美 元	\$ 19,638	32.250 (美元：新台幣)	\$ 633,326
人 民 幣	69,118	4.617 (人民幣：新台幣)	319,118
歐 元	2,129	33.900 (歐元：新台幣)	72,173

(接次頁)

(承前頁)

	外	幣	匯	率	帳	面	金	額
<u>金融負債</u>								
<u>貨幣性項目</u>								
美元	\$	5,569	32.250	(美元：新台幣)		\$	179,600	
人民幣		274	4.617	(人民幣：新台幣)			1,265	

104年12月31日

	外	幣	匯	率	帳	面	金	額
<u>金融資產</u>								
<u>貨幣性項目</u>								
美元	\$	27,515	32.825	(美元：新台幣)		\$	903,180	
人民幣		38,640	4.995	(人民幣：新台幣)			193,007	

<u>金融負債</u>								
<u>貨幣性項目</u>								
美元		6,873	32.825	(美元：新台幣)			225,606	
人民幣		2,147	4.995	(人民幣：新台幣)			10,724	

合併公司於 105 及 104 年度外幣兌換損益（已實現及未實現）分別為兌換損失 42,717 仟元及兌換利益 12,116 仟元，由於外幣交易及集團個體之功能性貨幣種類繁多，故無法按各重大影響之外幣別揭露兌換損益。

二八、附註揭露事項

(一) 重大交易事項及(二)轉投資事業相關資訊：

1. 資金貸與他人：附表一。
2. 為他人背書保證：附表二。
3. 期末持有有價證券情形（不包含投資子公司、關聯企業及合資控制部分）：附表三。
4. 累積買進或賣出同一有價證券之金額達新臺幣 3 億元或實收資本額 20% 以上：附表四。
5. 取得不動產之金額達新臺幣 3 億元或實收資本額 20% 以上：無。
6. 處分不動產之金額達新臺幣 3 億元或實收資本額 20% 以上：無。
7. 與關係人進、銷貨之金額達新臺幣 1 億元或實收資本額 20% 以上：附表五。

8. 應收關係人款項達新臺幣 1 億元或實收資本額 20% 以上：附表六。
9. 從事衍生工具交易：無。
10. 其他：母子公司間及各子公司間之業務關係及重要交易往來情形及金額：附表七。
11. 被投資公司資訊：附表八。

(三) 大陸投資資訊：

1. 大陸被投資公司名稱、主要營業項目、實收資本額、投資方式、資金匯出入情形、持股比例、投資損益、期末投資帳面金額、已匯回投資損益及赴大陸地區投資限額：附表九。
2. 與大陸被投資公司直接或間接經由第三地區所發生下列之重大交易事項，及其價格、付款條件、未實現損益：無。

二九、部門資訊

提供給主要營運決策者用以分配資源及評量部門績效之資訊，著重於每一交付或提供之產品或勞務之種類。合併公司之應報導部門如下：

(一) 部門收入與營運結果

合併公司繼續營業單位之收入與營運結果依應報導部門分析如下：

	部	門	收	入
	105年度		104年度	
機械部門	\$	3,858,886	\$	3,294,076
板材部門		700,923		703,719
內部沖銷		(862,330)		(861,108)
應報導部門合計		<u>\$ 3,697,479</u>		<u>\$ 3,136,687</u>

	部	門	損	益
	105年度		104年度	
機械部門		\$119,872		(\$102,692)
板材部門		<u>26,616</u>		<u>35,749</u>
應報導部門合計		146,488		(66,943)
營業外收入及支出		(6,441)		<u>23,805</u>
稅前淨利(損)		<u>\$140,047</u>		<u>(\$ 43,138)</u>

(二) 部門總資產及負債

合併公司於揭露應報導部門總資產及負債暨其他部門資訊之衡量金額時，由於該等資訊並未提供予營運決策者，故不予揭露。

(三) 地區別資訊

	來自外部客戶之收入	
	105年度	104年度
台灣	\$ 860,438	\$ 1,398,197
中國	835,459	545,688
美國	693,266	526,212
德國	359,585	133,507
泰國	201,660	205,000
澳大利亞	118,370	150,753
其他	<u>628,701</u>	<u>177,330</u>
	<u>\$ 3,697,479</u>	<u>\$ 3,136,687</u>

	非流動資產	
	105年12月31日	104年12月31日
台灣	\$ 831,335	\$ 745,577
中國	83,125	99,777
美國	97,857	100,822
德國	25,044	25,228
巴西	<u>213,220</u>	<u>203,224</u>
合計	<u>\$ 1,250,581</u>	<u>\$ 1,174,628</u>

非流動資產不包括分類為金融工具及遞延所得稅資產之資產。

(四) 主要客戶資訊

105 及 104 年度無其他來自單一客戶之收入達合併公司收入總額之 10% 以上者。

恩德科技股份有限公司及子公司
資金貸與他人
民國 105 年度

附表一

單位：新台幣仟元

編號	貸出資金之公司	貸與對象	往來項目	是否為關係人	本期最高餘額 (註 2)	期末餘額 (註 2)	實際動支金額	利率區間	資金貸與性質	業務往來金額	有短期融通資金必要之原因	提列備抵呆帳金額	擔保品		對個別對象資金貸與限額 (註 1 及 3)	資金貸與總限額 (註 1 及 3)	備註
													名稱	價值			
0	本公司	Monforts GmbH	應收關係人款	是	\$ 71,780	\$ 67,800	\$ 40,002	2.5%	短期融通資金	\$ -	營運週轉金	\$ -	-	\$ -	\$ 459,568	\$ 919,136	-

註 1：係以最近期經會計師查之財務報表計算。

註 2：係經該公司董事會通過之資金貸與授權額度。

註 3：貸出資金公司之總限額為淨值的 40%，個別限額視貸與原因，為業務往來金額或淨值的 20%。

恩德科技股份有限公司及子公司

為他人背書保證

民國 105 年度

附表二

單位：新台幣仟元

編號	背書保證者 公司名稱	被背書保證對象		對單一企業 背書保證限額 (註 1)	本期最高背書 保證餘額	期末背書 保證餘額	實際動支金額	以財產擔保之 背書保證金額	累計背書保證 金額佔最近期 財務報表淨值 之比率(%)	背書保證 最高限額 (註 2)	屬母公司 對子公司 背書保證	屬子公司 對母公司 背書保證	屬對大陸 地區背書 保證	備註
		公司名稱	關係 (註 3)											
0	本公司	Anderson Europe GmbH	2	\$ 689,352	\$ 46,859	\$ 44,793	\$ -	\$ -	2%	\$ 1,148,920	是	-	-	-
		Monforts GmbH	2	689,352	198,343	117,430	117,430	-	5%	1,148,920	是	-	-	-
		育德公司	2	689,352	434,153	432,875	214,258	-	19%	1,148,920	是	-	-	-
		總格公司	2	689,352	200,000	200,000	150,000	-	9%	1,148,920	是	-	-	-

註 1：為本公司淨值 30%。

註 2：為本公司淨值 50%。

註 3：背書保證者與被背書保證對象之關係，其種類列示如下。

2. 直接持有普通股股權超過 50%之子公司。

恩德科技股份有限公司及子公司
 期末持有有價證券情形
 民國 105 年 12 月 31 日

附表三

單位：新台幣仟元／
 仟股、仟單位

持有之公司	有價證券及名稱	與有價證券發行人之關係	帳列科目	期末				備註
				股數／單位	帳面金額	持股比率%	公允價值	
本公司 仲德公司	永豐新興高收雙債組合基金	—	備供出售金融資產—流動	1,645	\$ 18,753	-	\$ 18,753	註2
	交行日增利S款理財—保本浮動收益型	—	備供出售金融資產—流動	-	50,787	-	50,787	註2
	乾元—特盈"2016年第181期固定期限理財產品	—	備供出售金融資產—流動	-	46,170	-	46,170	註2
	乾元—百日盈"2016年第204期固定期限理財產品	—	透過損益按公允價值衡量之金融資產-流動	-	13,851	-	13,851	註2
	交行"蘊通財富穩得利"91天理財產品	—	透過損益按公允價值衡量之金融資產-流動	-	41,553	-	41,553	註2
	建行乾元-養頤車四方"2016年第211期固定期限理財產品	—	透過損益按公允價值衡量之金融資產-流動	-	9,234	-	9,234	註2
育德公司	富坦全球美國中小成長基金	—	備供出售金融資產—流動	2	934	-	934	註2
	富達歐洲小型企業基金	—	備供出售金融資產—流動	1	952	-	952	註2
勝德公司	至鴻科技股份有限公司	—	以成本衡量之金融資產—非流動	2,675	26,747	9.00%	17,608	註2
成都仲德	華南永昌鳳翔貨幣市場基金	—	備供出售金融資產—流動	117	28,172	-	28,172	註2
	安心、靈動45天人民幣理財商品	—	備供出售金融資產—流動	-	11,543	-	11,543	註2

註1：投資子公司、關聯企業及合資權益相關資訊，請參閱附表八及附表九。

註2：基金受益憑證公允價值係按105年12月31日基金淨資產價值計算，未上市（櫃）公司股票股權淨值係按最近期之財務報表帳面淨值計算。

恩德科技股份有限公司及子公司

累積買進或賣出同一有價證券之金額達新臺幣 3 億元或實收資本額 20% 以上

民國 105 年度

附表四

單位：除另予註明者外，
為新台幣仟元

買、賣之公司	有價證券種類及名稱	帳列科目	交易對象	關係	期初		買入		賣出		期末			
					股數	金額	股數	金額	股數	金額	股數	金額		
本公司	Parpro Quality Inc.	採用權益法之投資	買入：與事欣科技股份有限公司共同成立 賣出：事欣科技股份有限公司	— 董事長同一人	-	\$ -	11,045	\$ 360,719	11,045	\$ 370,530	\$ 366,271 (註1)	\$ 4,259	-	\$ -

註 1：帳面成本包含已認列 105 年度之採用權益法之關聯企業損益之份額 5,552 仟元。

恩德科技股份有限公司

與關係人進、銷貨之金額達新台幣 1 億元或實收資本額 20% 以上

民國 105 年 1 月 1 日至 12 月 31 日

附表五

單位：新台幣仟元

進(銷)貨之公司	交易對象	關係	交易情形				交易條件與一般交易不同之情形及原因		應收(付)票據、帳款		備註
			進(銷)貨	金額	佔總進(銷)貨之比率	授信期間	單價	授信期間	餘額	佔總應收(付)帳款之比率	
本公司	仲德公司	子公司	銷貨	(\$ 124,247)	(3%)	與其他客戶相同	無	無	\$ 94,947	16%	
	Anderson	子公司	銷貨	(268,227)	(7%)	與其他客戶相同	無	無	125,487	21%	
總格公司	上海總格	子公司	銷貨	(148,879)	(4%)	與其他客戶相同	無	無	142,556	24%	

恩德科技股份有限公司
 應收關係人款項達新臺幣 1 億元或實收資本額 20% 以上
 民國 105 年 12 月 31 日

附表六

單位：新台幣仟元

帳列應收款項之公司	交易對象名稱	關係	應收關係人款項餘額	週轉率	逾期應收關係人款項		應收關係人款項 期後收回金額	提列備抵 呆帳金額
					金額	處理方式		
本公司	Anderson America	子公司	\$ 125,487	2.17	\$ -	-	\$ 53,364	\$ -
總格公司	上海總格公司	子公司	142,556	2.09	-	-	20,061	-

恩德科技股份有限公司及子公司
 母子公司間業務關係及重要交易往來情形
 民國 105 年 1 月 1 日至 12 月 31 日

附表七

單位：新台幣仟元

編號	交易人名稱	交易往來對象	與交易人之關係(註)	交易往來情形					
				科目	金額	交易條件 佔合併總營收或 總資產之比率			
0	本公司	Anderson America	1	銷貨收入	\$ 268,227	一般交易條件	7%		
		仲德公司	1	銷貨收入	124,247	零件銷售係按本公司之成本 加計 3% 計收	3%		
		Giben America	1	銷貨收入	83,757	一般交易條件	2%		
		總格公司	1	銷貨收入	54,688	一般交易條件	1%		
		Anderson America	1	應收帳款－關係人	125,487	一般交易條件	3%		
		仲德公司	1	應收帳款－關係人	94,947	一般交易條件	2%		
		育德公司	1	應收帳款－關係人	34,793	一般交易條件	1%		
		Giben America	1	應收帳款－關係人	58,568	一般交易條件	1%		
		Giben Brasil	1	應收帳款－關係人	48,301	一般交易條件	1%		
		總格公司	1	應收帳款－關係人	89,080	一般交易條件	2%		
		仲德公司	1	其他應收款－關係人	56,212	一般交易條件	1%		
		總格公司	1	其他應收款－關係人	27,246	一般交易條件	1%		
		Monforts	1	其他應收款－關係人	41,122	一般交易條件	1%		
		1	Giben Brasil	Giben America	3	銷貨收入	32,646	一般交易條件	1%
				Giben America	3	應收帳款－關係人	11,793	一般交易條件	-
2	祐德公司	仲德公司	3	銷貨收入	32,597	一般交易條件	1%		
3	總格公司	上海總格	3	銷貨收入	148,879	一般交易條件	4%		
		上海總格	3	應收帳款－關係人	142,556	一般交易條件	2%		
4	仲德公司	上海總格	3	銷貨收入	16,660	一般交易條件	-		
		上海總格	3	應收帳款－關係人	18,560	一般交易條件	-		
		總格公司	3	銷貨收入	12,663	一般交易條件	-		
		祐德公司	3	銷貨收入	12,114	一般交易條件	-		
5	Giben SAMOA	Monforts	3	銷貨收入	12,042	一般交易條件	-		
		Giben America	1	銷貨收入	12,633	一般交易條件	-		
		Monforts	3	應收帳款－關係人	11,405	一般交易條件	-		

註：1 母公司對子公司。
 2 子公司對母公司。
 3 子公司對子公司。

恩德科技股份有限公司及子公司

被投資公司名稱、所在地區.....等相關資訊（不包含大陸被投資公司）

民國 105 年 1 月 1 日至 12 月 31 日

附表八

單位：新台幣仟元／仟股、仟單位

投資公司名稱	被投資公司名稱	所在地區	主要營業項目	原始投資金額		期末持有		被投資公司 本期(損)益	本期認列之 投資(損)益	備註	
				本期期末	上期期末	股數	持股 %				
本公司	Anderson Industrial	香港	進出口貿易及轉投資	\$ 1,014	\$ 1,014	300	100.00%	\$ 33,575	\$ 371	\$ 371	子公司
	Anderson Europe GmbH	德國	機械、板材之銷售及服務	223,476	174,993	-	100.00%	157,072	48,494	48,494	子公司
	Anderson America	美國	機械、板材之銷售及服務	165,197	165,197	1	100.00%	17,849	11,572	11,572	子公司
	勝德公司	台灣	進出口貿易	220,000	220,000	22,000	100.00%	201,990	(904)	(904)	子公司
	Giben BVI	英屬維京群島	一般投資	361,517	361,517	10	100.00%	284,624	(26,296)	(26,296)	子公司
	Giben SAMOA	薩摩亞	一般投資	146,642	146,642	10	100.00%	189,145	51,446	51,446	子公司
	翔德公司	台灣	光學儀器製造	-	34,950	-	-%	-	-	-	註2
	育德公司	台灣	板材及機械週邊之銷售及服務	50,000	50,000	5,000	100.00%	96,998	15,967	15,967	子公司
勝德公司	總格公司	台灣	機械之製造及銷售	190,709	190,709	10,595	70.63%	133,556	13,367	9,441	子公司
	總格公司	台灣	機械之製造及銷售	171,961	171,961	4,292	28.62%	72,819	13,367	不適用	子公司
	威利斯公司	台灣	進出口貿易	10,000	5,000	-	50.00%	8,727	(2,215)	不適用	孫公司
Giben SAMOA	Giben America	美國	機械之銷售服務	145,329	145,329	-	100.00%	140,023	25,721	不適用	孫公司
	Giben Brasil	巴西	機械之生產及銷售	1,014	1,014	-	0.28%	798	(21,672)	不適用	孫公司
Giben BVI	Giben Brasil	巴西	機械之生產及銷售	361,213	361,213	-	99.72%	284,320	(21,672)	不適用	孫公司
Anderson Europe GmbH	Monforts GmbH	德國	機械之製造及銷售	125,006	76,523	-	100.00%	124,210	41,677	不適用	孫公司

註 1：非為股份有限公司，故無股數。

註 2：已清算。

註 3：編制合併報表時業已沖銷。

恩德科技股份有限公司及子公司
大陸投資資訊
民國 105 年 1 月 1 日至 12 月 31 日

附表九

單位：新台幣及外幣仟元

大陸被投資公司名稱	主要營業項目	實收資本額	投資方式 (註 1)	本期期初 自台灣匯出累積 投資金額	本期匯出或收回投資金額		本期期末 自台灣匯出累積 投資金額	被投資公司 本期損益	本公司直接 或間接投資 之持股比例	本期認列 投資(損)益	期末投資 帳面金額	截至本期止 已匯回投資收益	備註
					匯出	收回							
仲德(上海)公司	木工機械製造	\$ 264,167	(1)	\$ 264,167	\$ -	\$ -	\$ 264,167	\$ 27,281	100.00%	\$ 27,281	\$ 397,394	\$ -	(註 2)
祐德(上海)公司	機械製造	70,640	(1)	70,640	-	-	70,640	(22,634)	100.00%	(22,634)	77,112	-	(註 2)
成都仲德公司	機械製造	40,264	(2)	-	-	-	-	(1,769)	67.00%	(1,185)	21,876	-	(註 2)
總格(上海)公司	機械銷售	26,487	(3)	-	26,487	-	26,487	(2,476)	100.00%	(2,476)	21,614	-	(註 2)

本期期末累計 赴大陸地區 投資金額	自台灣匯出 投資金額	經濟部 核准投資 金額	審會 審會 規定 投資限額
\$ 361,294	\$ 361,294	\$ -	(註 3)

註 1：投資公司係(1)由本公司直接赴大陸地區從事投資(2)另經由仲德(上海)公司出資 67% (人民幣 5,360 仟元，折合新台幣約為 26,977 仟元) (3)另經由總格公司出資 100% (美金 800 仟元，折合新台幣約為 26,487 仟元)。

註 2：係依據被投資公司同期間編製經會計師查核之財務報表，以權益法評價計列。

註 3：依據經濟部 97 年 8 月 29 日新修訂「在大陸從事投資或技術合作審查原則」規定，因本公司取得營運總部範圍之證明文件，故無須設算投資限額。

註 4：編制合併報表時業已沖銷。

附件三

106 年度合併財務報告及會計師查核報告

恩德科技股份有限公司及子公司
合併財務報告暨會計師查核報告
民國106及105年度

地址：台北市中山北路六段88號4樓

電話：(02)28376866

§ 目 錄 §

項	目 頁	次	財 務 報 告 附 註 編 號
一、封 面	1		-
二、目 錄	2		-
三、關係企業合併財務報告聲明書	3		-
四、會計師查核報告	4~7		-
五、合併資產負債表	8		-
六、合併綜合損益表	9~10		-
七、合併權益變動表	11		-
八、合併現金流量表	12~13		-
九、合併財務報表附註			
(一) 公司沿革	14		一
(二) 通過財務報告之日期及程序	14		二
(三) 新發布及修訂準則及解釋之適用	14~19		三
(四) 重大會計政策之彙總說明	19~31		四
(五) 重大會計判斷、估計及假設不確定性之主要來源	31~32		五
(六) 重要會計項目之說明	32~57		六~二三
(七) 關係人交易	57		二四
(八) 質抵押之資產	58		二五
(九) 重大或有負債及未認列之合約承諾	-		-
(十) 重大之災害損失	-		-
(十一) 重大之期後事項	-		-
(十二) 具重大影響之外幣資產及負債資訊	58~59		二六
(十三) 附註揭露事項			
1. 重大交易事項相關資訊	59、62~67		二七
2. 轉投資事業相關資訊	59、68		二七
3. 大陸投資資訊	60、69		二七
(十四) 部門資訊	60~61		二八

關係企業合併財務報告聲明書

本公司民國 106 年度（自 106 年 1 月 1 日至 12 月 31 日止）依「關係企業合併營業報告書關係企業合併財務報告及關係報告書編製準則」應納入編製關係企業合併財務報告之公司與依國際財務報導準則第 10 號應納入編製母子公司合併財務報告之公司均相同，且關係企業合併財務報告所應揭露相關資訊於前揭母子公司合併財務報告中均已揭露，爰不再另行編製關係企業合併財務報告。

特此聲明

公司名稱：恩德科技股份有限公司

負責人：廖 文 嘉

中 華 民 國 1 0 7 年 3 月 2 2 日

會計師查核報告

恩德科技股份有限公司 公鑒：

查核意見

恩德科技股份有限公司及其子公司民國 106 年及 105 年 12 月 31 日之合併資產負債表，暨民國 106 年及 105 年 1 月 1 日至 12 月 31 日之合併綜合損益表、合併權益變動表、合併現金流量表，以及合併財務報表附註（包括重大會計政策彙總），業經本會計師查核竣事。

依本會計師之意見，上開合併財務報表在所有重大方面係依照證券發行人財務報告編製準則及經金融監督管理委員會認可並發布生效之國際財務報導準則、國際會計準則、解釋及解釋公告編製，足以允當表達恩德科技股份有限公司及其子公司民國 106 年及 105 年 12 月 31 日之合併財務狀況，暨民國 106 年及 105 年 1 月 1 日至 12 月 31 日之合併財務績效及合併現金流量。

查核意見之基礎

本會計師係依照會計師查核簽證財務報表規則及一般公認審計準則執行查核工作。本會計師於該等準則下之責任將於會計師查核合併財務報表之責任段進一步說明。本會計師所隸屬事務所受獨立性規範之人員已依會計師職業道德規範，與恩德科技股份有限公司及其子公司保持超然獨立，並履行該規範之其他責任。本會計師相信已取得足夠及適切之查核證據，以作為表示查核意見之基礎。

關鍵查核事項

關鍵查核事項係指依本會計師之專業判斷，對恩德科技股份有限公司及其子公司民國 106 年度合併財務報表之查核最為重要之事項。該等事項已於查核合併財務報表整體及形成查核意見之過程中予以因應，本會計師並不對該等事項單獨表示意見。

茲對恩德科技股份有限公司及其子公司民國 106 年度合併財務報表之關鍵查核事項敘明如下：

存貨之減損

截至民國 106 年 12 月 31 日，恩德科技股份有限公司及其子公司之存貨餘額為 1,712,962 仟元，佔總資產 30% 係屬重大，且恩德科技股份有限公司及其子公司係依據 IAS 2「存貨」之規定，評估存貨之淨變現價值涉及重大判斷，因而將存貨之減損評價認定為關鍵查核事項。與存貨減損相關資訊請參閱附註五及八。

本會計師之主要查核程序包含了解存貨備抵評價政策之適當性；評估淨變現價值所採用數據資料之合理性並抽核售價資訊及重新核算備抵存貨跌價損失金額；檢視年度盤點計畫並參與年度存貨盤點，評估存貨狀況，並評估過時及損壞貨品之備抵存貨跌價損失之適當性。

應收帳款之減損

截至民國 106 年 12 月 31 日，恩德科技股份有限公司及其子公司之應收帳款餘額為 1,133,990 仟元，佔總資產 20%，對恩德科技股份有限公司及其子公司實屬重大。應收帳款條件尚有分期及非分期收款之差異，其備抵呆帳評估是否能夠反映應收帳款信用風險及所採用提列政策之適當性涉及管理階層之重大判斷，因而將應收帳款之減損認定為關鍵查核事項。與應收帳款減損相關資訊請參閱附註五及七。

本會計師之主要查核程序包含評估備抵呆帳提列政策之適當性；測試帳齡之正確性、分析帳齡變動之情形及針對重大逾期帳款進行分析，並評估個別應收帳款減損之合理性，於期末確認有無發生減損之情事，複核應收帳款之期後收款情形以評估可回收性。

其他事項

恩德科技股份有限公司業已編製民國 106 及 105 年度之個體財務報表，並經本會計師出具無保留意見之查核報告在案，備供參考。

管理階層與治理單位對合併財務報表之責任

管理階層之責任係依照證券發行人財務報告編製準則及經金融監督管理委員會認可並發布生效之國際財務報導準則、國際會計準則、解釋及解釋公

告編製允當表達之合併財務報表，且維持與合併財務報表編製有關之必要內部控制，以確保合併財務報表未存有導因於舞弊或錯誤之重大不實表達。

於編製合併財務報表時，管理階層之責任亦包括評估恩德科技股份有限公司及其子公司繼續經營之能力、相關事項之揭露，以及繼續經營會計基礎之採用，除非管理階層意圖清算恩德科技股份有限公司及其子公司或停止營業，或除清算或停業外別無實際可行之其他方案。

恩德科技股份有限公司及其子公司之治理單位（含監察人）負有監督財務報導流程之責任。

會計師查核合併財務報表之責任

本會計師查核合併財務報表之目的，係對合併財務報表整體是否存有導因於舞弊或錯誤之重大不實表達取得合理確信，並出具查核報告。合理確信係高度確信，惟依照一般公認審計準則執行之查核工作無法保證必能偵出合併財務報表存有之重大不實表達。不實表達可能導因於舞弊或錯誤。如不實表達之個別金額或彙總數可合理預期將影響合併財務報表使用者所作之經濟決策，則被認為具有重大性。

本會計師依照一般公認審計準則查核時，運用專業判斷並保持專業上之懷疑。本會計師亦執行下列工作：

1. 辨認並評估合併財務報表導因於舞弊或錯誤之重大不實表達風險；對所評估之風險設計及執行適當之因應對策；並取得足夠及適切之查核證據以作為查核意見之基礎。因舞弊可能涉及共謀、偽造、故意遺漏、不實聲明或踰越內部控制，故未偵出導因於舞弊之重大不實表達之風險高於導因於錯誤者。
2. 對與查核攸關之內部控制取得必要之瞭解，以設計當時情況下適當之查核程序，惟其目的非對恩德科技股份有限公司及其子公司內部控制之有效性表示意見。
3. 評估管理階層所採用會計政策之適當性，及其所作會計估計與相關揭露之合理性。
4. 依據所取得之查核證據，對管理階層採用繼續經營會計基礎之適當性，以及使恩德科技股份有限公司及其子公司繼續經營之能力可能產生重大疑慮之事件或情況是否存在重大不確定性，作出結論。本會計師若認為

該等事件或情況存在重大不確定性，則須於查核報告中提醒合併財務報表使用者注意合併財務報表之相關揭露，或於該等揭露係屬不適當時修正查核意見。本會計師之結論係以截至查核報告日所取得之查核證據為基礎。惟未來事件或情況可能導致恩德科技股份有限公司及其子公司不再具有繼續經營之能力。

5. 評估合併財務報表（包括相關附註）之整體表達、結構及內容，以及合併財務報表是否允當表達相關交易及事件。
6. 對於恩德科技股份有限公司及其子公司內組成個體之財務資訊取得足夠及適切之查核證據，以對合併財務報表表示意見。本會計師負責恩德科技股份有限公司及其子公司查核案件之指導、監督及執行，並負責形成恩德科技股份有限公司及其子公司查核意見。

本會計師與治理單位溝通之事項，包括所規劃之查核範圍及時間，以及重大查核發現（包括於查核過程中所辨認之內部控制顯著缺失）。

本會計師亦向治理單位提供本會計師所隸屬事務所受獨立性規範之人員已遵循會計師職業道德規範中有關獨立性之聲明，並與治理單位溝通所有可能被認為會影響會計師獨立性之關係及其他事項（包括相關防護措施）。

本會計師從與治理單位溝通之事項中，決定對恩德科技股份有限公司及其子公司民國 106 年度合併財務報表查核之關鍵查核事項。本會計師於查核報告中敘明該等事項，除非法令不允許公開揭露特定事項，或在極罕見情況下，本會計師決定不於查核報告中溝通特定事項，因可合理預期此溝通所產生之負面影響大於所增進之公眾利益。

勤業眾信聯合會計師事務所

會計師 范 有 偉

會計師 林 文 欽

證券暨期貨管理委員會核准文號
台財證六字第 0920123784 號

證券暨期貨管理委員會核准文號
台財證六字第 0920123784 號

中 華 民 國 1 0 7 年 3 月 2 2 日

恩德科技股份有限公司及子公司

合併資產負債表

民國 106 年及 105 年 12 月 31 日

單位：新台幣仟元

代 碼	資 產	106年12月31日			105年12月31日		
		金	額	%	金	額	%
	流動資產						
1100	現金及約當現金（附註四及六）	\$	706,962	12	\$	536,998	11
1110	透過損益按公允價值衡量之金融資產－流動（附註四）		187,165	3		64,638	1
1125	備供出售金融資產－流動（附註四）		32,370	1		157,311	3
1147	無活絡市場之債務工具投資－流動（附註四）		39,843	1		25,968	1
1150	應收票據淨額（附註四、七、二三及二五）		196,636	3		182,072	4
1170	應收帳款淨額（附註四、七、二三及二五）		1,133,990	20		1,110,750	23
1200	其他應收款（附註四）		55,071	1		72,994	2
1220	本期所得稅資產		266	-		-	-
130X	存貨（附註四及八）		1,712,962	30		1,219,127	25
1421	預付款項		145,603	3		76,887	2
1479	其他流動資產		19,203	-		14,218	-
11XX	流動資產總計		<u>4,230,071</u>	<u>74</u>		<u>3,460,963</u>	<u>72</u>
	非流動資產						
1543	以成本衡量之金融資產－非流動（附註四）		26,747	1		26,747	1
1600	不動產、廠房及設備（附註四、十一及二五）		1,161,333	20		1,017,650	21
1780	無形資產（附註四及十二）		145,840	3		145,008	3
1840	遞延所得稅資產（附註四及十九）		55,464	1		49,327	1
1930	長期應收票據及款項（附註四、七及二五）		-	-		16,187	-
1990	其他非流動資產（附註二五）		63,384	1		87,923	2
15XX	非流動資產總計		<u>1,452,768</u>	<u>26</u>		<u>1,342,842</u>	<u>28</u>
1XXX	資 產 總 計		<u>\$ 5,682,839</u>	<u>100</u>		<u>\$ 4,803,805</u>	<u>100</u>
	負債及權益						
	流動負債						
2100	短期借款（附註十三及二五）	\$	1,131,729	20	\$	629,345	13
2150	應付票據		2,455	-		4,622	-
2170	應付帳款		580,300	10		388,867	8
2219	其他應付款（附註十四）		323,870	6		243,963	5
2230	本期所得稅負債（附註四及十九）		23,392	-		5,156	-
2250	負債準備－流動（附註四）		42,372	1		40,836	1
2320	一年內到期之長期借款（附註十三及二五）		391,476	7		175,643	4
2399	其他流動負債（附註十四）		394,768	7		419,199	9
21XX	流動負債總計		<u>2,890,362</u>	<u>51</u>		<u>1,907,631</u>	<u>40</u>
	非流動負債						
2540	長期借款（附註十三及二五）		373,943	7		481,867	10
2570	遞延所得稅負債（附註四及十九）		6,352	-		13,912	-
2640	淨確定福利負債（附註四及十五）		71,349	1		73,840	2
2670	其他非流動負債		19,304	-		5,722	-
25XX	非流動負債總計		<u>470,948</u>	<u>8</u>		<u>575,341</u>	<u>12</u>
2XXX	負債總計		<u>3,361,310</u>	<u>59</u>		<u>2,482,972</u>	<u>52</u>
	歸屬於本公司業主之權益（附註四及十六）						
	股本						
3110	普通股股本		1,800,000	32		1,800,000	37
3200	資本公積		266,674	5		319,573	7
	保留盈餘						
3310	法定盈餘公積		172,915	3		163,053	4
3320	特別盈餘公積		50,624	1		-	-
3350	未分配盈餘		103,198	2		100,810	2
3300	保留盈餘總計		<u>326,737</u>	<u>6</u>		<u>263,863</u>	<u>6</u>
	其他權益						
3410	國外營運機構財務報表換算之兌換差額	(55,000)	(1)	(43,573)	(1)
3425	備供出售金融資產未實現損益	(3,067)	-	(7,051)	-
3400	其他權益總計	(58,067)	(1)	(50,624)	(1)
3500	庫藏股票	(34,972)	(1)	(34,972)	(1)
36XX	非控制權益		21,157	-		22,993	-
3XXX	權益總計		<u>2,321,529</u>	<u>41</u>		<u>2,320,833</u>	<u>48</u>
	負債與權益總計		<u>\$ 5,682,839</u>	<u>100</u>		<u>\$ 4,803,805</u>	<u>100</u>

後附之附註係本合併財務報告之一部分。

董事長：廖文嘉

經理人：林其泉

會計主管：黃逸嫻

恩德科技股份有限公司及子公司

合併綜合損益表

民國 106 年及 105 年 1 月 1 日至 12 月 31 日

單位：新台幣仟元，惟
每股盈餘為元

代 碼		106年度		105年度	
		金 額	%	金 額	%
4100	營業收入（附註四、十七及二十八）	\$ 4,465,134	100	\$ 3,697,479	100
5110	營業成本（附註八及十八）	<u>3,129,136</u>	<u>70</u>	<u>2,462,981</u>	<u>67</u>
5900	營業毛利	<u>1,335,998</u>	<u>30</u>	<u>1,234,498</u>	<u>33</u>
	營業費用（附註四及十八）				
6100	推銷費用	625,764	14	550,806	15
6200	管理費用	518,583	11	461,830	12
6300	研究發展費用	<u>79,029</u>	<u>2</u>	<u>75,374</u>	<u>2</u>
6000	營業費用合計	<u>1,223,376</u>	<u>27</u>	<u>1,088,010</u>	<u>29</u>
6900	營業淨利	<u>112,622</u>	<u>3</u>	<u>146,488</u>	<u>4</u>
	營業外收入及支出（附註四及十八）				
7010	其他收入	60,689	1	60,611	2
7020	其他利益及損失	(18,792)	-	(44,148)	(1)
7050	財務成本	(30,912)	(1)	(28,456)	(1)
7060	採用權益法認列之關聯 企業損益之份額	<u>-</u>	<u>-</u>	<u>5,552</u>	<u>-</u>
7000	營業外收入及支出 合計	<u>10,985</u>	<u>-</u>	<u>(6,441)</u>	<u>-</u>
7900	稅前淨利	123,607	3	140,047	4
7950	所得稅費用（附註四及十九）	(<u>28,672</u>)	(<u>1</u>)	(<u>43,022</u>)	(<u>1</u>)
8200	本年度淨利	<u>94,935</u>	<u>2</u>	<u>97,025</u>	<u>3</u>

（接次頁）

(承前頁)

代 碼		106年度		105年度	
		金 額	%	金 額	%
	其他綜合損益				
8310	不重分類至損益之項目：				
8311	確定福利計畫之再 衡量數	\$ 1,948	-	(\$ 555)	-
8349	與不重分類之項目 相關之所得稅	(329)	-	(51)	-
		<u>1,619</u>	<u>-</u>	<u>(606)</u>	<u>-</u>
8360	後續可能重分類至損益 之項目：				
8361	國外營運機構財務 報表換算之兌換 差額	(11,677)	-	(37,885)	(1)
8362	備供出售金融資產 未實現損益	<u>3,984</u>	<u>-</u>	<u>(2,359)</u>	<u>-</u>
		<u>(7,693)</u>	<u>-</u>	<u>(40,244)</u>	<u>(1)</u>
8300	本年度其他綜合損 益 (稅後淨額)	<u>(6,074)</u>	<u>-</u>	<u>(40,850)</u>	<u>(1)</u>
8500	本年度綜合損益總額	<u>\$ 88,861</u>	<u>2</u>	<u>\$ 56,175</u>	<u>2</u>
	淨利歸屬於：				
8610	本公司業主	\$ 96,521	2	\$ 98,616	3
8620	非控制權益	(1,586)	-	(1,591)	-
8600		<u>\$ 94,935</u>	<u>2</u>	<u>\$ 97,025</u>	<u>3</u>
	綜合損益總額歸屬於：				
8710	本公司業主	\$ 90,697	2	\$ 58,927	2
8720	非控制權益	(1,836)	-	(2,752)	-
8700		<u>\$ 88,861</u>	<u>2</u>	<u>\$ 56,175</u>	<u>2</u>
	每股盈餘 (附註二十)				
9750	基 本	<u>\$ 0.55</u>		<u>\$ 0.56</u>	
9850	稀 釋	<u>\$ 0.55</u>		<u>\$ 0.56</u>	

後附之附註係本合併財務報告之一部分。

董事長：廖文嘉

經理人：林其泉

會計主管：黃逸嫻

恩德科技股份有限公司及子公司

合併權益變動表

民國 106 年及 105 年 1 月 1 日至 12 月 31 日

單位：新台幣仟元

代碼	歸屬於本公司業主之權益	業 主 之 權 益					其 他 權 益 項 目				權 益 總 額
		普通股本	資本公積	保 留 盈 餘 法定盈餘公積	特 別 盈 餘 公 積	未 分 配 盈 餘	國外營運機構 財務報表換算 之兌換差額	備 供 出 售 金 融 資 產 未 實 現 損 益	庫 藏 股 票	非 控 制 權 益	
A1	105 年 1 月 1 日 餘 額	\$ 1,800,000	\$ 337,206	\$ 163,053	\$ -	\$ 2,800	(\$ 6,849)	(\$ 4,692)	(\$ 30,063)	\$ 21,546	\$ 2,283,001
C15	資本公積配發現金股利	-	(17,633)	-	-	-	-	-	-	-	(17,633)
O1	非控制權益增加	-	-	-	-	-	-	-	-	4,199	4,199
L1	庫藏股買回	-	-	-	-	-	-	-	(4,909)	-	(4,909)
D3	105 年度稅後其他綜合損益	-	-	-	-	(606)	(36,724)	(2,359)	-	(1,161)	(40,850)
D1	105 年度淨利	-	-	-	-	98,616	-	-	-	(1,591)	97,025
D5	105 年度綜合損益總額	-	-	-	-	98,010	(36,724)	(2,359)	-	(2,752)	56,175
Z1	105 年 12 月 31 日 餘 額	1,800,000	319,573	163,053	-	100,810	(43,573)	(7,051)	(34,972)	22,993	2,320,833
	105 年度盈餘分配										
B1	法定盈餘公積	-	-	9,862	-	(9,862)	-	-	-	-	-
B3	特別盈餘公積	-	-	-	50,624	(50,624)	-	-	-	-	-
B5	現金股利—每股 0.2 元	-	-	-	-	(35,266)	-	-	-	-	(35,266)
	分配後盈餘	1,800,000	319,573	172,915	50,624	5,058	(43,573)	(7,051)	(34,972)	22,993	2,285,567
C15	資本公積配發現金股利	-	(52,899)	-	-	-	-	-	-	-	(52,899)
D1	106 年度淨利	-	-	-	-	96,521	-	-	-	(1,586)	94,935
D3	106 年度稅後其他綜合損益	-	-	-	-	1,619	(11,427)	3,984	-	(250)	(6,074)
D5	106 年度綜合損益總額	-	-	-	-	98,140	(11,427)	3,984	-	(1,836)	88,861
Z1	106 年 12 月 31 日 餘 額	\$ 1,800,000	\$ 266,674	\$ 172,915	\$ 50,624	\$ 103,198	(\$ 55,000)	(\$ 3,067)	(\$ 34,972)	\$ 21,157	\$ 2,321,529

後附之附註係本合併財務報告之一部分。

董事長：廖文嘉

經理人：林其泉

會計主管：黃逸嫻

恩德科技股份有限公司及子公司

合併現金流量表

民國 106 年及 105 年 1 月 1 日至 12 月 31 日

單位：新台幣仟元

代 碼		106年度	105年度
	營業活動之現金流量		
A10000	本年度稅前淨利	\$ 123,607	\$ 140,047
A20010	收益費損項目：		
A20100	折舊費用	96,443	87,101
A23700	存貨跌價及呆滯損失(回升利益)	38,243	(26,319)
A20900	財務成本	30,912	28,456
A20300	提列呆帳費用	17,633	8,631
A24100	外幣兌換損失(利益)	10,904	(22,693)
A20200	攤銷費用	9,379	6,997
A21200	利息收入	(6,931)	(6,526)
A23100	處分備供出售金融資產損失(利益)	984	(1,544)
A22500	處分及報廢不動產、廠房及設備(利益)損失	(511)	24
A22300	採用權益法認列之關聯企業損益之份額	-	(5,552)
A23200	處分採權益法之投資利益	-	(4,259)
A30000	營業資產及負債之淨變動數		
A31110	持有供交易之金融資產	(122,527)	(64,638)
A31130	應收票據	(14,564)	20,027
A31150	應收帳款(含長期)	(25,847)	(358,806)
A31180	其他應收款	17,917	27,188
A31200	存 貨	(543,557)	26,565
A31230	預付款項	(68,716)	(40,079)
A31240	其他流動資產	(4,985)	1,375
A32130	應付票據	(2,167)	(10,761)
A32150	應付帳款	191,433	121,837
A32180	其他應付款	79,383	(10,573)
A32200	負債準備	1,536	(8,869)
A32230	其他流動負債	(24,431)	97,107
A32240	淨確定福利負債	(872)	(63,389)
A33000	營運產生之現金流出	(196,734)	(58,653)
A33100	收取之利息	6,937	6,504
A33300	支付之利息	(30,388)	(28,355)
A33500	支付之所得稅	(24,399)	(16,822)
AAAA	營業活動之淨現金流出	(244,584)	(97,326)

(接次頁)

(承前頁)

代 碼		106年度	105年度
	投資活動之現金流量		
B02700	購置不動產、廠房及設備	(\$ 200,769)	(\$ 130,835)
B00400	出售備供出售金融資產價款	185,128	339,393
B00300	取得備供出售金融資產	(59,772)	(422,826)
B07100	預付設備款減少(增加)	(15,446)	(7,478)
B04500	取得無形資產	(16,196)	(1,134)
B00600	取得無活絡市場之債務工具投資	(13,875)	(15,960)
B03700	存出保證金減少(增加)	3,914	(3,970)
B06800	其他非流動資產增加	(1,669)	(14,730)
B02800	處分不動產、廠房及設備價款	1,459	1,939
B01800	取得子公司	-	(360,719)
B01900	處分採用權益法之投資	-	370,530
BBBB	投資活動之淨現金流出	(<u>117,226</u>)	(<u>245,790</u>)
	籌資活動之現金流量		
C00100	短期借款增加(減少)	502,384	(347,833)
C01600	舉借長期借款	335,534	505,024
C01700	償還長期借款	(226,414)	(156,930)
C04500	發放現金股利	(88,165)	(17,633)
C03000	存入保證金增加	8,715	5,682
C04400	其他非流動負債增加(減少)	4,867	(9,670)
C04900	庫藏股票買回成本	-	(4,909)
C05800	非控制權益變動	-	4,199
CCCC	籌資活動之淨現金流入(出)	<u>536,921</u>	(<u>22,070</u>)
DDDD	匯率變動對現金及約當現金之影響	(<u>5,147</u>)	(<u>16,748</u>)
EEEE	本年度現金及約當現金增加(減少)數	169,964	(381,934)
E00100	年初現金及約當現金餘額	<u>536,998</u>	<u>918,932</u>
E00200	年底現金及約當現金餘額	<u>\$ 706,962</u>	<u>\$ 536,998</u>

後附之附註係本合併財務報告之一部分。

董事長：廖文嘉

經理人：林其泉

會計主管：黃逸嫻

恩德科技股份有限公司及子公司

合併財務報表附註

民國 106 年及 105 年 1 月 1 日至 12 月 31 日

(除另註明外，金額以新台幣仟元為單位)

一、公司沿革

恩德科技股份有限公司(以下稱「本公司」)係於 61 年 7 月設立，主要營業項目為各種電腦數控機械、建築與裝潢材料及五金零件之設計、製造、加工、銷售及進出口業務。

本公司股票自 89 年 10 月 11 日起在台灣證券交易所上市買賣。

本合併財務報告係以本公司之功能性貨幣新台幣表達。

二、通過財務報告之日期及程序

本合併財務報告於 107 年 3 月 22 日經董事會通過。

三、新發布及修訂準則及解釋之適用

- (一) 首次適用修正後之證券發行人財務報告編製準則及經金融監督管理委員會(以下稱「金管會」)認可並發布生效之國際財務報導準則(IFRS)、國際會計準則(IAS)、解釋(IFRIC)及解釋公告(SIC)(以下稱「IFRSs」)

除下列說明外，適用修正後之證券發行人財務報告編製準則及金管會認可並發布生效之 IFRSs 將不致造成合併公司會計政策之重大變動：

證券發行人財務報告編製準則之修正

該修正除配合金管會認可並發布生效之 IFRSs 新增若干會計項目及非金融資產減損揭露規定外，另配合國內實施 IFRSs 情形，強調若干認列與衡量規定，並新增關係人交易及商譽等揭露。

該修正規定，其他公司或機構與合併公司之董事長或總經理為同一人，或具有配偶或二親等以內關係者，除能證明不具控制或重大影響者外，係屬實質關係人。此外，該修正規定應揭露與合併公司進行交易之關係人名稱及關係，若單一關係人交易金額或餘額達

合併公司各該項交易總額或餘額 10% 以上者，應按關係人名稱單獨列示。

106 年追溯適用前述修正時，係增加關係人交易之揭露，請參閱附註二四。

(二) 107 年適用之證券發行人財務報告編製準則及金管會認可 IFRSs

<u>新發布 / 修正 / 修訂準則及解釋</u>	<u>IASB 發布之生效日(註1)</u>
「2014-2016 週期之年度改善」	註 2
IFRS 2 之修正「股份基礎給付交易之分類與衡量」	2018 年 1 月 1 日
IFRS 4 之修正「於 IFRS 4『保險合約』下 IFRS 9『金融工具』之適用」	2018 年 1 月 1 日
IFRS 9「金融工具」	2018 年 1 月 1 日
IFRS 9 及 IFRS 7 之修正「強制生效日及過渡揭露」	2018 年 1 月 1 日
IFRS 15「客戶合約之收入」	2018 年 1 月 1 日
IFRS 15 之修正「IFRS 15 之闡釋」	2018 年 1 月 1 日
IAS 7 之修正「揭露倡議」	2017 年 1 月 1 日
IAS 12 之修正「未實現損失之遞延所得稅資產之認列」	2017 年 1 月 1 日
IAS 40 之修正「投資性不動產之轉換」	2018 年 1 月 1 日
IFRIC 22「外幣交易與預收付對價」	2018 年 1 月 1 日

註 1：除另註明外，上述新發布 / 修正 / 修訂準則或解釋係於各該日期以後開始之年度期間生效。

註 2：IFRS 12 之修正係追溯適用於 2017 年 1 月 1 日以後開始之年度期間；IAS 28 之修正係追溯適用於 2018 年 1 月 1 日以後開始之年度期間。

IFRS 9「金融工具」及相關修正

金融資產之分類、衡量與減損

就金融資產方面，所有原屬於 IAS 39「金融工具：認列與衡量」範圍內之金融資產後續衡量係以攤銷後成本衡量或以公允價值衡量。IFRS 9 對金融資產之分類規定如下。

合併公司投資之債務工具，若其合約現金流量完全為支付本金及流通在外本金金額之利息，分類及衡量如下：

- (1) 以收取合約現金流量為目的之經營模式而持有該金融資產，則該金融資產係以攤銷後成本衡量。此類金融資產後續係按有效

利率認列利息收入於損益，並持續評估減損，減損損益認列於損益。

- (2) 藉由收取合約現金流量與出售金融資產而達成目的之經營模式而持有該金融資產，則該金融資產係以透過其他綜合損益按公允價值衡量。此類金融資產後續係按有效利率認列利息收入於損益，並持續評估減損，減損損益與兌換損益亦認列於損益，其他公允價值變動則認列於其他綜合損益。於該金融資產除列或重分類時，原先累積於其他綜合損益之公允價值變動應重分類至損益。

合併公司投資非屬前述條件之金融資產，係以公允價值衡量，公允價值變動認列於損益。惟合併公司得選擇於原始認列時，將非持有供交易之權益投資指定為透過其他綜合損益按公允價值衡量。此類金融資產除股利收益認列於損益外，其他相關利益及損失係認列於其他綜合損益，後續無須評估減損，累積於其他綜合損益之公允價值變動亦不重分類至損益。

合併公司以 106 年 12 月 31 日持有之金融資產與當日所存在之事實及情況，評估下列金融資產之分類與衡量將因適用 IFRS 9 而改變：

- (1) 分類為備供出售金融資產之上市(櫃)及興櫃股票與未上市(櫃)股票投資，依 IFRS 9 選擇指定為透過其他綜合損益按公允價值衡量，公允價值變動係累計於其他權益，於投資處分時不再重分類至損益，而將直接轉入保留盈餘。
另外，以成本衡量之未上市(櫃)股票投資依 IFRS 9 應改按公允價值衡量。
- (2) 分類為備供出售金融資產之基金受益憑證，因其現金流量並非完全為支付本金及流通在外本金金額之利息，且非屬權益工具，依 IFRS 9 將分類為透過損益按公允價值衡量。
- (3) 分類為無活絡市場之債務工具投資並按攤銷後成本衡量之債券投資，其原始認列時之合約現金流量完全為支付本金及流通在

外本金金額之利息，且其經營模式係收取合約現金流量，依 IFRS 9 將分類為按攤銷後成本衡量。

IFRS 9 採用「預期信用損失模式」認列金融資產之減損。以攤銷後成本衡量之金融資產、透過其他綜合損益按公允價值衡量之債務工具投資、應收租賃款、IFRS 15「客戶合約之收入」產生之合約資產或放款承諾及財務保證合約，應認列備抵損失。若金融資產之信用風險自原始認列後並未顯著增加，則備抵損失係按未來 12 個月之預期信用損失衡量。若金融資產之信用風險自原始認列後已顯著增加且非低信用風險，則備抵損失係按剩餘存續期間之預期信用損失衡量。但未包括重大財務組成部分之應收帳款必須按存續期間之預期信用損失衡量備抵損失。

此外，原始認列時已有信用減損之金融資產，合併公司考量原始認列時之預期信用損失以計算信用調整後之有效利率，後續備抵損失則按後續預期信用損失累積變動數衡量。

合併公司評估對於應收帳款及合約資產將適用簡化作法，以存續期間預期信用損失衡量備抵損失。合併公司評估債務工具投資與財務保證合約之信用風險自原始認列後是否顯著增加，以決定將採 12 個月或存續期間預期信用損失衡量備抵損失。合併公司預期適用 IFRS 9 預期信用損失模式將使金融資產之信用損失更早認列。

合併公司選擇於適用 IFRS 9 金融資產之認列、衡量與減損規定時不重編 106 年度比較資訊，首次適用之累積影響數將認列於首次適用日，並將揭露適用 IFRS 9 之分類變動及調節資訊。

追溯適用 IFRS 9 金融資產分類、衡量與減損規定，對 107 年 1 月 1 日資產、負債及權益之影響預計如下：

	106年12月31日	首次適用	107年1月1日
	帳面金額	調整	調整後帳面金額
資產之影響			
按攤銷後成本衡量之金融資產—流動	\$ -	\$ 39,843	\$ 39,843

(接次頁)

(承前頁)

	106年12月31日 帳面金額	首次適用 之調整	107年1月1日 調整後 帳面金額
無活絡市場之債務工具			
投資—流動	\$ 39,843	(\$ 39,843)	\$ -
透過損益按公允價值衡			
量之金融資產—流動	187,165	19,124	206,289
備供出售金融資產—流			
動	32,370	(32,370)	-
透過其他綜合損益按公			
允價值衡量之金融資產			
—流動	-	13,246	13,246
透過其他綜合損益按公			
允價值衡量之金融資產			
—非流動	-	26,747	26,747
以成本衡量之金融資產			
—非流動	26,747	(26,747)	-
資產影響	<u>\$ 286,125</u>	<u>\$ -</u>	<u>\$ 286,125</u>
<u>權益之影響</u>			
其他權益	(\$ 58,067)	\$ 2,684	(\$ 55,383)
未分配盈餘	103,198	(2,684)	100,514
權益影響	<u>\$ 45,131</u>	<u>\$ -</u>	<u>\$ 45,131</u>

除上述影響外，截至本合併財務報告通過發布日止，合併公司評估其他準則、解釋之修正將不致對財務狀況與財務績效造成重大影響。

(三) IASB 已發布但尚未經金管會認可並發布生效之 IFRSs

新發布 / 修正 / 修訂準則及解釋	IASB 發布之生效日(註1)
「2015-2017 週期之年度改善」	2019 年 1 月 1 日
IFRS 9 之修正「具負補償之提前還款特性」	2019 年 1 月 1 日 (註 2)
IFRS 10 及 IAS 28 之修正「投資者與其關聯企業或合資間之資產出售或投入」	未定
IFRS 16「租賃」	2019 年 1 月 1 日 (註 3)
IFRS 17「保險合約」	2021 年 1 月 1 日
IAS 19 之修正「計畫修正、縮減或清償」	2019 年 1 月 1 日 (註 4)
IAS 28 之修正「對關聯企業及合資之長期權益」	2019 年 1 月 1 日
IFRIC 23「所得稅之不確定性之處理」	2019 年 1 月 1 日

註 1：除另註明外，上述新發布／修正／修訂準則或解釋係於各該日期以後開始之年度期間生效。

註 2：金管會允許合併公司得選擇提前於 107 年 1 月 1 日適用此項修正。

註 3：金管會於 106 年 12 月 19 日宣布我國企業應自 108 年 1 月 1 日適用 IFRS 16。

註 4：2019 年 1 月 1 日以後發生之計畫修正、縮減或清償適用此項修正。

IFRS 16「租賃」

IFRS 16 係規範租賃之會計處理，該準則將取代 IAS 17「租賃」及相關解釋。

於適用 IFRS 16 時，若合併公司為承租人，除低價值標的資產租賃及短期租賃得選擇採用類似 IAS 17 之營業租賃處理外，其他租賃皆應於合併資產負債表上認列使用權資產及租賃負債。合併綜合損益表應分別表達使用權資產之折舊費用及租賃負債按有效利息法所產生之利息費用。在合併現金流量表中，償付租賃負債之本金金額表達為籌資活動，支付利息部分則列為營業活動。

對於合併公司為出租人之會計處理預計無重大影響。

IFRS 16 生效時，合併公司得選擇追溯適用至比較期間或將首次適用之累積影響數認列於首次適用日。

除上述影響外，截至本合併財務報告通過發布日止，合併公司仍持續評估其他準則、解釋之修正對財務狀況與財務績效之影響，相關影響待評估完成時予以揭露。

四、重大會計政策之彙總說明

(一) 遵循聲明

本合併財務報告係依照證券發行人財務報告編製準則及經金管會認可並發佈生效之 IFRSs 編製。

(二) 編製基礎

除按公允價值衡量之金融工具外，本合併財務報告係依歷史成本基礎編製。

公允價值衡量依照相關輸入值之可觀察程度及重要性分為第 1 等級至第 3 等級：

1. 第 1 等級輸入值：係指於衡量日可取得之相同資產或負債於活絡市場之報價（未經調整）。
2. 第 2 等級輸入值：係指除第 1 等級之報價外，資產或負債直接（亦即價格）或間接（亦即由價格推導而得）之可觀察輸入值。
3. 第 3 等級輸入值：係指資產或負債之不可觀察之輸入值。

(三) 資產與負債區分流動與非流動之標準

流動資產包括：

1. 主要為交易目的而持有之資產；
2. 預期於資產負債表日後 12 個月內實現之資產；及
3. 現金及約當現金（但不包括於資產負債表日後逾 12 個月用以交換或清償負債而受到限制者）。

流動負債包括：

1. 主要為交易目的而持有之負債；
2. 於資產負債表日後 12 個月內到期清償之負債（即使於資產負債表日後至通過發布財務報告前已完成長期性之再融資或重新安排付款協議，亦屬流動負債），以及
3. 不能無條件將清償期限遞延至資產負債表日後至少 12 個月之負債。惟負債之條款可能依交易對方之選擇，以發行權益工具而導致其清償者，並不影響分類。

非屬上述流動資產或流動負債者，係分類為非流動資產或非流動負債。

(四) 合併基礎

本合併財務報告係包含本公司及由本公司所控制個體（子公司）之財務報告。合併綜合損益表已納入被收購或被處分子公司於當期自收購日起或至處分日止之營運損益。子公司之財務報告已予調

整，以使其會計政策與合併公司之會計政策一致。於編製合併財務報告時，各個體間之交易、帳戶餘額、收益及費損已全數予以銷除。子公司之綜合損益總額係歸屬至本公司業主及非控制權益，即使非控制權益因而成為虧損餘額。

當合併公司對子公司所有權權益之變動未導致喪失控制者，係作為權益交易處理。合併公司及非控制權益之帳面金額已予調整，以反映其於子公司相對權益之變動。非控制權益之調整金額與所支付或收取對價之公允價值間之差額，係直接認列為權益且歸屬於本公司業主。

子公司明細、持股比例及營業項目，參閱附註九及附表八及九。

(五) 企業合併

企業合併係採收購法處理。收購相關成本於成本發生及勞務取得當年度列為費用。

商譽係按移轉對價之公允價值、被收購者之非控制權益金額以及收購者先前已持有被收購者之權益於收購日之公允價值之總額，超過收購日所取得可辨認資產及承擔負債之淨額衡量。

對被收購者具有現時所有權權益且清算時有權按比例享有被收購者淨資產之非控制權益，係按每一合併交易選擇以公允價值或以其所享有被收購者可辨認淨資產已認列金額之比例份額衡量。其他非控制權益係以公允價值衡量。

因企業合併所取得可辨認資產及承擔負債之衡量若尚未完成，資產負債表日係以暫定金額認列，並於衡量期間進行追溯調整或認列額外之資產或負債，以反映所取得有關收購日已存在事實與情況之新資訊。

(六) 外幣

各個體編製財務報告時，以個體功能性貨幣以外之貨幣（外幣）交易者，依交易日匯率換算為功能性貨幣記錄。

外幣貨幣性項目於每一資產負債表日以收盤匯率換算。因交割貨幣性項目或換算貨幣性項目產生之兌換差額，於發生當年度認列於損益。

以公允價值衡量之外幣非貨幣性項目係以決定公允價值當日之匯率換算，所產生之兌換差額列為當年度損益，惟屬公允價值變動認列於其他綜合損益者，其產生之兌換差額列於其他綜合損益。

以歷史成本衡量之外幣非貨幣性項目係以交易日之匯率換算，不再重新換算。

於編製合併財務報告時，國外營運機構（包含營運所在國家或使用之貨幣與本公司不同之子公司）之資產及負債以每一資產負債表日匯率換算為新台幣。收益及費損項目係以當年度平均匯率換算，所產生之兌換差額列於其他綜合損益（並分別歸屬予本公司業主及非控制權益）。

因收購國外營運機構產生之商譽及因收購國外營運機構對資產及負債帳面金額所作之公允價值調整，係視為該國外營運機構之資產及負債，並以每一資產負債表日之收盤匯率換算，所產生之兌換差額認列於其他綜合損益。

(七) 存 貨

存貨包括製成品、在製品、原料及商品。存貨係以成本與淨變現價值孰低衡量，比較成本與淨變現價值時除同類別存貨外係以個別項目為基礎。淨變現價值係指在正常情況下之估計售價減除至完工尚需投入之估計成本及完成出售所需之估計成本後之餘額。存貨成本之計算係採加權平均法。

(八) 不動產、廠房及設備

不動產、廠房及設備係以成本認列，後續以成本減除累計折舊及累計減損損失後之金額衡量。

自有土地不提列折舊。

不動產、廠房及設備係採直線基礎提列折舊，對於每一重大部分則單獨提列折舊。合併公司至少於每一年度結束日對估計耐用年限、殘值及折舊方法進行檢視，並推延適用會計估計變動之影響。

不動產、廠房及設備除列時，淨處分價款與該資產帳面金額間之差額係認列於損益。

(九) 商 譽

企業合併所取得之商譽係依收購日所認列之商譽金額作為成本，後續以成本減除累計減損損失後之金額衡量。

為減損測試之目的，商譽分攤至合併公司預期因該合併綜效而受益之各現金產生單位或現金產生單位群組（簡稱「現金產生單位」）。

受攤商譽之現金產生單位每年（及有跡象顯示該單位可能已減損時）藉由包含商譽之該單位帳面金額與其可回收金額之比較，進行該單位之減損測試。若分攤至現金產生單位之商譽係當年度企業合併所取得，則該單位應於當年度結束前進行減損測試。若受攤商譽之現金產生單位之可回收金額低於其帳面金額，減損損失係先減少該現金產生單位受攤商譽之帳面金額，次就該單位內其他各資產帳面金額之比例減少各該資產帳面金額。任何減損損失直接認列為當年度損失。商譽減損損失不得於後續期間迴轉。

(十) 無形資產

1. 單獨取得

單獨取得之有限耐用年限無形資產原始以成本衡量，後續係以成本減除累計攤銷及累計減損損失後之金額衡量。無形資產於耐用年限內按直線基礎進行攤銷，並且至少於每一年度結束日對估計耐用年限、殘值及攤銷方法進行檢視。並推延適用會計估計變動之影響。非確定耐用年限無形資產係以成本減除累計減損損失列報。

2. 企業合併所取得

企業合併所取得之無形資產係以收購日之公允價值認列，並與商譽分別認列，後續衡量方式與單獨取得之無形資產相同。

3. 除 列

無形資產除列時，淨處分價款與該資產帳面金額間之差額係認列於當年度損益。

(十一) 有形及無形資產（商譽除外）之減損

合併公司於每一資產負債表日評估是否有任何跡象顯示有形及無形資產（商譽除外）可能已減損。若有任一減損跡象存在，則估計該資產之可回收金額。倘無法估計個別資產之可回收金額，合併公司估計該資產所屬現金產生單位之可回收金額。共用資產可依合理一致之基礎分攤至現金產生單位。

針對非確定耐用年限及尚未可供使用之無形資產，至少每年及有減損跡象時進行減損測試。

可回收金額為公允價值減出售成本與其使用價值之較高者。個別資產或現金產生單位之可回收金額若低於其帳面金額時，將該資產或現金產生單位之帳面金額調減至其可回收金額。減損損失係認列於損益。

當減損損失於後續迴轉時，該資產或現金產生單位之帳面金額調增至修訂後之可回收金額，惟增加後之帳面金額以不超過該資產或現金產生單位若未於以前年度認列減損損失時所決定之帳面金額（減除攤銷或折舊）。減損損失之迴轉係認列於損益。

(十二) 金融工具

金融資產與金融負債於合併公司成為該工具合約條款之一方時認列於合併資產負債表。

原始認列金融資產與金融負債時，若金融資產或金融負債非屬透過損益按公允價值衡量者，係按公允價值加計直接可歸屬於取得或發行金融資產或金融負債之交易成本衡量。直接可歸屬於取得或發行透過損益按公允價值衡量之金融資產或金融負債之交易成本，則立即認列為損益。

1. 金融資產

金融資產之慣例交易係採交易日會計認列及除列。

(1) 衡量種類

合併公司所持有之金融資產種類為透過損益按公允價值衡量之金融資產、備供出售金融資產與放款及應收款。

A. 透過損益按公允價值衡量之金融資產

透過損益按公允價值衡量之金融資產包括持有供交易及指定為透過損益按公允價值衡量之金融資產。

透過損益按公允價值衡量之金融資產係按公允價值衡量，其再衡量產生之利益或損失（包含該金融資產所產生之任何股利或利息）係認列於損益。

B. 備供出售金融資產

備供出售金融資產係非衍生金融資產被指定為備供出售，或未被分類為放款及應收款、持有至到期日投資或透過損益按公允價值衡量之金融資產。

備供出售金融資產係按公允價值衡量，備供出售貨幣性金融資產帳面金額之變動中屬外幣兌換損益與以有效利息法計算之利息收入，以及備供出售權益投資之股利，係認列於損益。其餘備供出售金融資產帳面金額之變動係認列於其他綜合損益，於投資處分或確定減損時重分類為損益。

備供出售權益投資之股利於合併公司收款之權利確立時認列。

備供出售金融資產若屬無活絡市場公開報價且公允價值無法可靠衡量之權益工具投資，及與此種無報價權益工具連結且須以交付該等權益工具交割之衍生工具，後續係以成本減除減損損失後之金額衡量，並單獨列為「以成本衡量之金融資產」。該等金融資產於後續能可靠衡量公允價值時，係按公允價值再衡量，其帳面金額與公允價值間之差額認列於其他綜合損益，若有減損時，則認列於損益。

C. 放款及應收款

放款及應收款（包括現金及約當現金、無活絡市場之債務工具投資、應收票據及帳款（含長期）及其他應收款）係採用有效利息法按攤銷後成本減除減損損失後

之金額衡量，惟短期應收帳款之利息認列不具重大性之情況除外。

約當現金包括自取得日起 3 個月內、高度流動性、可隨時轉換成定額現金且價值變動風險甚小之定期存款，係用於滿足短期現金承諾。

(2) 金融資產之減損

合併公司係於每一資產負債表日評估其他金融資產是否有減損客觀證據，當有客觀證據顯示，因金融資產原始認列後發生之單一或多項事項，致使金融資產之估計未來現金流量受損失者，該金融資產即已發生減損。

按攤銷後成本列報之金融資產，如應收票據及帳款(含長期)，該資產經個別評估未有減損後，另再集體評估減損。應收款集體存在之客觀減損證據可能包含合併公司過去收款經驗、集體超過平均授信期間之延遲付款增加情況，以及與應收款拖欠有關之可觀察全國性或區域性經濟情勢變化。

按攤銷後成本列報之金融資產之減損損失金額係該資產帳面金額與估計未來現金流量按該金融資產原始有效利率折現之現值間之差額。

按攤銷後成本列報之金融資產於後續期間減損損失金額減少，且經客觀判斷該減少與認列減損後發生之事項有關，則先前認列之減損損失直接或藉由調整備抵帳戶予以迴轉認列於損益，惟該迴轉不得使金融資產帳面金額超過若未認列減損情況下於迴轉日應有之攤銷後成本。

當備供出售權益投資之公允價值低於成本且發生大幅或永久性下跌時，係為客觀減損證據。

其他金融資產客觀減損證據包含發行人或債務人之重大財務困難、違約(例如利息或本金支付之延滯或不償付)、債務人將進入破產或其他財務重整之可能性大增或由於財務困難而使金融資產之活絡市場消失。

當備供出售金融資產發生減損時，原先已認列於其他綜合損益之累計損失金額將重分類至損益。

備供出售權益工具投資已認列於損益之減損損失不得透過損益迴轉。任何認列減損損失後之公允價值回升金額係認列於其他綜合損益。備供出售債務工具之公允價值若於後續期間增加，而該增加能客觀地連結至減損損失認列於損益後發生之事項，則減損損失予以迴轉並認列於損益。

以成本衡量之金融資產之減損損失金額係該資產帳面金額與估計未來現金流量按類似金融資產之現時市場報酬率折現之現值間之差額。此種減損損失於後續期間不得迴轉。

所有金融資產之減損損失係直接自金融資產之帳面金額中扣除，惟應收帳款係藉由備抵帳戶調降其帳面金額。當判斷應收帳款無法收回時，係沖銷備抵帳戶。原先已沖銷而後續收回之款項則貸記備抵帳戶。除因應收帳款無法收回而沖銷備抵帳戶外，備抵帳戶帳面金額之變動認列於損益。

(3) 金融資產之除列

合併公司僅於對來自金融資產現金流量之合約權利失效，或已移轉金融資產且該資產所有權之幾乎所有風險及報酬已移轉予其他企業時，始將金融資產除列。

於一金融資產整體除列時，其帳面金額與所收取對價加計已認列於其他綜合損益之任何累計利益或損失之總和間之差額係認列於損益。

2. 金融負債

(1) 後續衡量

金融負債係以有效利息法按攤銷後成本衡量。

(2) 金融負債之除列

除列金融負債時，其帳面金額與所支付對價（包含任何所移轉之非現金資產或承擔之負債）間之差額認列為損益。

(十三) 負債準備

認列為負債準備之金額係考量義務之風險及不確定性，而為資產負債表日清償義務所需支出之最佳估計。負債準備係以清償義務之估計現金流量折現值衡量。

於銷售合約下之保固義務係依管理階層對清償合併公司義務所需支出之最佳估計，於相關商品認列收入時認列。

(十四) 收入認列

收入係按已收或應收對價之公允價值衡量，並扣除估計之客戶退貨、折扣及其他類似之折讓。銷貨退回係依據以往經驗及其他攸關因素合理估計未來之退貨金額提列。

1. 商品之銷售

銷售商品係於下列條件完全滿足時認列收入：

- (1) 合併公司已將商品所有權之重大風險及報酬移轉予買方；
- (2) 合併公司對於已經出售之商品既不持續參與管理，亦未維持有效控制；
- (3) 收入金額能可靠衡量；
- (4) 與交易有關之經濟效益很有可能流入合併公司；及
- (5) 與交易有關之已發生或將發生之成本能可靠衡量。

去料加工時，加工產品所有權之重大風險及報酬並未移轉，是以去料時不作銷貨處理。

2. 勞務之提供

勞務收入係於勞務提供時予以認列。

依合約提供勞務所產生之收入，係按合約完成程度予以認列。

3. 股利收入及利息收入

投資所產生之股利收入係於股東收款之權利確立時認列，惟前提係與交易有關之經濟效益很有可能流入合併公司，且收入金額能可靠衡量。

金融資產之利息收入係於經濟效益很有可能流入合併公司，且收入金額能可靠衡量時認列。利息收入係依時間之經過按流通在外本金與所適用之有效利率採應計基礎認列。

(十五) 租賃

當租賃條款係移轉附屬於資產所有權之幾乎所有風險與報酬予承租人，則將其分類為融資租賃。所有其他租賃則分類為營業租賃。

1. 合併公司為出租人

營業租賃之租賃收益係按直線基礎於相關租賃期間內認列為收益。

2. 合併公司為承租人

營業租賃給付係按直線基礎於租賃期間內認列為費用。

(十六) 員工福利

1. 短期員工福利

短期員工福利相關負債係以換取員工服務而預期支付之非折現金額衡量。

2. 退職後福利

確定提撥退休計畫之退休金係於員工提供服務期間將應提撥之退休金數額認列為費用。

確定福利退休計畫之確定福利成本（含服務成本、淨利息及再衡量數）係採預計單位福利法精算。服務成本（含當期服務成本及前期服務成本）及淨確定福利負債（資產）淨利息於發生時認列為員工福利費用。再衡量數（含精算損益、資產上限影響數之變動及扣除利息後之計畫資產報酬）於發生時認列於其他綜合損益並列入保留盈餘，後續期間不重分類至損益。

淨確定福利負債（資產）係確定福利退休計畫之提撥短絀（剩餘）。淨確定福利資產不得超過從該計畫退還提撥金或可減少未來提撥金之現值。

3. 離職福利

合併公司於不再能撤銷離職福利之要約或認列相關重組成本時（孰早者）認列離職福利負債。

(十七) 所得稅

所得稅費用係當期所得稅及遞延所得稅之總和。

1. 當期所得稅

依所得稅法規定計算之未分配盈餘加徵 10% 所得稅列為股東會決議年度之所得稅費用。

以前年度應付所得稅之調整，列入當期所得稅。

2. 遞延所得稅

遞延所得稅係依帳載資產及負債帳面金額與計算課稅所得之課稅基礎二者所產生之暫時性差異計算。非屬企業合併之資產及負債原始認列當時既不影響課稅所得亦不影響會計利潤，其產生之暫時性差異不認列遞延所得稅資產及負債。此外，原始認列商譽產生之應課稅暫時性差異不認列遞延所得稅負債。

遞延所得稅負債一般係就所有應課稅暫時性差異予以認列，而遞延所得稅資產則於很有可能具有課稅所得以供可減除暫時性差異或虧損扣抵使用時認列。

與投資子公司及關聯企業相關之應課稅暫時性差異皆認列遞延所得稅負債，惟合併公司若可控制暫時性差異迴轉之時點，且該暫時性差異很有可能於可預見之未來不會迴轉者除外。與此類投資有關之可減除暫時性差異，僅於其很有可能具有足夠課稅所得用以實現暫時性差異，且於可預見之未來預期將迴轉的範圍內，予以認列遞延所得稅資產。

遞延所得稅資產之帳面金額於每一資產負債表日予以重新檢視，並針對已不再很有可能具有足夠之課稅所得以供其回收所有或部分資產者，調減帳面金額。原未認列為遞延所得稅資產

者，亦於每一資產負債表日予以重新檢視，並在未來很有可能產生課稅所得以供其回收所有或部分資產者，調增帳面金額。

遞延所得稅資產及負債係以預期負債清償或資產實現當期之稅率衡量，該稅率係以資產負債表日已立法或已實質性立法之稅率及稅法為基礎。遞延所得稅負債及資產之衡量係反映合併公司於資產負債表日預期回收或清償其資產及負債帳面金額之方式所產生之租稅後果。

3. 本年度之當期及遞延所得稅

當期及遞延所得稅係認列於損益，惟與認列於其他綜合損益或直接計入權益之項目相關之當期及遞延所得稅係分別認列於其他綜合損益或直接計入權益。若當期所得稅或遞延所得稅係自企業合併所產生，其所得稅影響數納入企業合併之會計處理。

五、重大會計判斷、估計及假設不確定性之主要來源

合併公司於採用會計政策時，對於不易自其他來源取得相關資訊者，管理階層必須基於歷史經驗及其他攸關之因素作出相關之判斷、估計及假設。實際結果可能與估計有所不同。

管理階層將對估計與基本假設持續檢視。若估計之修正僅影響當期，則於修正當期認列；若會計估計之修正同時影響當期及未來期間，則於修正當期及未來期間認列。

(一) 應收帳款之估計減損

當有客觀證據顯示減損跡象時，合併公司考量未來現金流量之估計。減損損失之金額係以該資產之帳面金額及估計未來現金流量（排除尚未發生之未來信用損失）按該金融資產之原始有效利率折現之現值間的差額衡量。若未來實際現金流量少於預期，可能會產生重大減損損失。

(二) 存貨之減損

存貨淨變現價值係正常營業過程中之估計售價減除至完工尚需投入之估計成本及完成出售所需之估計成本後之餘額估計，該等估

計係依目前市場狀況及類似產品之歷史銷售經驗評估，市場情況之改變可能重大影響該等估計結果。

六、現金及約當現金

	106年12月31日	105年12月31日
庫存現金及週轉金	\$ 3,608	\$ 4,433
銀行支票及活期存款	671,791	515,992
約當現金		
原始到期日在3個月以內之		
銀行定期存款	20,892	16,573
在途存款	10,671	-
	<u>\$706,962</u>	<u>\$536,998</u>

銀行存款於資產負債表日之利率區間如下：

	106年12月31日	105年12月31日
銀行存款	0%~0.98%	0.01%~0.35%

七、應收票據及帳款

	106年12月31日	105年12月31日
應收票據	<u>\$ 196,636</u>	<u>\$ 182,072</u>
應收帳款	\$ 1,213,091	\$ 1,190,126
減：備抵呆帳	(<u>79,101</u>)	(<u>63,189</u>)
	<u>\$ 1,133,990</u>	<u>\$ 1,126,937</u>
流動	\$ 1,133,990	\$ 1,110,750
非流動	-	16,187
	<u>\$ 1,133,990</u>	<u>\$ 1,126,937</u>

應收帳款

合併公司對商品銷售之平均授信期間為 90~180 天。於決定應收帳款可回收性時，合併公司考量應收帳款自原始授信日至資產負債表日信用品質之任何改變。備抵呆帳係參考交易對方過去拖欠記錄及分析其目前財務狀況，以估計無法回收之金額。

於資產負債表日已逾期但合併公司尚未認列備抵呆帳之應收帳款，因其信用品質並未重大改變，合併公司管理階層認為仍可回收其金額，合併公司對該等應收帳款並未持有任何擔保品或其他信用增強保障。

應收帳款之帳齡分析如下：

	106年12月31日	105年12月31日
180 天以下	\$ 845,985	\$ 753,275
181~365 天	122,793	266,104
365 天以上	<u>244,313</u>	<u>170,747</u>
合 計	<u>\$ 1,213,091</u>	<u>\$ 1,190,126</u>

以上係以立帳日為基準進行之帳齡分析。

已逾期但未減損應收帳款之帳齡分析如下：

	106年12月31日	105年12月31日
180 天以下	\$ 86,663	\$ 52,658
181 至 365 天	15,043	41,712
365 天以上	<u>43,379</u>	<u>84,120</u>
合 計	<u>\$ 145,085</u>	<u>\$ 178,490</u>

以上係以立帳日為基準進行之帳齡分析。

應收帳款之備抵呆帳變動資訊如下：

	個 別 評 估	群 組 評 估	合 計
	減 損 損 失	減 損 損 失	
105 年 1 月 1 日 餘 額	\$ 81,924	\$ -	\$ 81,924
加：本年度提列	2,227	6,404	8,631
減：本年度沖銷	(18,432)	-	(18,432)
外幣換算差額	(8,934)		(8,934)
105 年 12 月 31 日 餘 額	<u>\$ 56,785</u>	<u>\$ 6,404</u>	<u>\$ 63,189</u>
106 年 1 月 1 日 餘 額	\$ 56,785	\$ 6,404	\$ 63,189
本年度重分類	(7,683)	7,683	-
加：本年度提列	11,205	6,428	17,633
減：本年度沖銷	(560)	-	(560)
外幣換算差額	(1,171)	10	(1,161)
106 年 12 月 31 日 餘 額	<u>\$ 58,576</u>	<u>\$ 20,525</u>	<u>\$ 79,101</u>

合併公司讓售應收帳款之金額與相關條款，請參閱附註二三。

合併公司設定質押作為借款擔保之應收帳款金額，請參閱附註二五。

八、存 貨

	106年12月31日	105年12月31日
商 品	\$ 383,496	\$ 376,085
在 製 品	576,278	365,833
原 料	451,639	345,236
在途存貨	161,522	90,438
製 成 品	<u>140,027</u>	<u>41,535</u>
	<u>\$ 1,712,962</u>	<u>\$ 1,219,127</u>

106 及 105 年度之銷貨成本分別包括存貨跌價損失 38,243 仟元及回升利益 26,319 仟元，存貨淨變現價值回升係因存貨於特定市場之銷售價格上揚所致。

九、子 公 司

(一) 列入合併財務報告之子公司

本合併財務報告編製主體如下：

投資公司名稱	子 公 司 名 稱	業 務 性 質	所 持 股 權 百 分 比		說 明
			106年 12月31日	105年 12月31日	
本公司	Anderson Industrial (Hong Kong) Ltd.	進出口貿易及轉投資	100%	100%	註一
	Anderson Europe GmbH	機械、板材銷售與服務	100%	100%	—
	Anderson America Corporation (U.S.A.) (Anderson America)	機械、板材銷售與服務	100%	100%	—
	仲德實業(上海)有限公司(仲德公司)	木工機械製造	100%	100%	—
	勝德股份有限公司(勝德公司)	進出口貿易	100%	100%	—
	祐德機械(上海)有限公司(祐德公司)	機械之製造及銷售	100%	100%	—
	育德實業股份有限公司(育德公司)	板材及機械週邊之銷售及服務	100%	100%	—
	Giben Holdings Co., Ltd. (BVI) (Giben BVI)	一般投資	100%	100%	—
	Giben Holdings Co., Ltd. (SAMOA) (Giben SAMOA)	一般投資	100%	100%	—
	總格精密股份有限公司(總格公司)	機械之製造及銷售	70.63%	70.63%	—
勝德公司	總格公司	機械之製造及銷售	28.62%	28.62%	—
	威利斯有限公司(威利斯公司)	進出口貿易	50.00%	50.00%	—
Giben SOMOA	Giben America, Inc. (Giben America)	機械銷售與服務	100%	100%	—
	Giben do Brasil Maquinas e Equipamentos Ltda (Giben Brazil)	機械之生產及銷售服務	0.28%	0.28%	—

(接次頁)

(承前頁)

投資公司名稱	子 公 司 名 稱	業 務 性 質	所 持 股 權 百 分 比		說 明
			106年 12月31日	105年 12月31日	
Giben BVI	Giben do Brasil Maquinas e Equipamentos Ltda (Giben Brazil)	機械之生產及銷售服務	99.72%	99.72%	—
仲德公司	成都仲德數控機械有限公司 (成都仲德公司)	木工機械製造	66.67%	66.67%	—
Anderson Europe GmbH	Monforts Werkzeugmaschinen GmbH & Co., KG (Monforts GmbH)	機械之生產及銷售服務	100%	100%	—
總格公司	MATEC GmbH (MATEC) 總格精密機械(上海)有限公司 (上海總格公司)	機械之生產及銷售服務 機械銷售與服務	100% 100%	- 100%	註二 —
MATEC GmbH (MATEC)	邁鈦克貿易(上海)有限公司	機械銷售與服務	100%	-	註三

註一：本公司於 105 年 5 月 10 日經董事會決議辦理清算，截至 106 年 12 月底相關程序仍在進行中。

註二：本公司於 106 年 2 月以 91,392 仟元設立 MATEC，取得該公司 100% 股權，並於 106 年 4 月參與該公司現金增資 9,789 仟元。

註三：MATEC 於 106 年 9 月以 4,630 仟元設立邁鈦克貿易(上海)有限公司，取得該公司 100% 股權。

(二) 未列入合併財務報告之子公司：無。

十、採用權益法之投資

本公司於 105 年 3 月 29 日以 360,719 仟元(美金 11,045 仟元)與事欣科技股份有限公司共同成立控股公司 Parpro Quality Inc.，再由 Parpro Quality Inc. 收購美國 Parpro Technology Inc. (原名為 Cal Quality Electronics Inc.) 100% 股權，交易總價款為 767,487 仟元(美金 23,500 仟元)，本公司取得股權比率為 47%，取得股權基準日為 105 年 4 月 1 日。

另於 105 年 6 月 22 日經董事會決議將持有之 47% 股權全數出售予事欣科技股份有限公司，並於 105 年 6 月 30 日完成相關交易程序。此交易所產生認列於損益之金額計算如下：

處分價款	\$ 370,530
減：喪失重大影響當日之投資帳面金額	(366,271)
認列之利益	<u>\$ 4,259</u>

十一、不動產、廠房及設備

	自有土地	房屋及建築物	機器設備	研發設備	其他設備	合計
<u>成 本</u>						
105年1月1日餘額	\$ 264,724	\$ 903,547	\$ 257,625	\$ 49,198	\$ 188,258	\$1,663,352
增 添	-	96,656	13,266	6,598	14,315	130,835
處 分	-	(4,190)	(10,923)	(373)	(33,811)	(49,297)
重 分 類	-	12,314	(1,875)	9,583	(1,520)	18,502
淨兌換差額	<u>218</u>	<u>(7,358)</u>	<u>(3,595)</u>	<u>(51)</u>	<u>(2,430)</u>	<u>(13,216)</u>
105年12月31日餘額	<u>264,942</u>	<u>1,000,969</u>	<u>254,498</u>	<u>64,955</u>	<u>164,812</u>	<u>1,750,176</u>
<u>累計折舊及減損</u>						
105年1月1日餘額	-	347,404	178,657	19,168	158,843	704,072
折舊費用	-	41,832	19,138	13,610	12,521	87,101
處 分	-	(4,073)	(9,684)	(369)	(33,208)	(47,334)
重 分 類	-	-	(1,152)	-	(1,861)	(3,013)
淨兌換差額	<u>-</u>	<u>(4,457)</u>	<u>(1,888)</u>	<u>(17)</u>	<u>(1,938)</u>	<u>(8,300)</u>
105年12月31日餘額	<u>-</u>	<u>380,706</u>	<u>185,071</u>	<u>32,392</u>	<u>134,357</u>	<u>732,526</u>
105年12月31日淨額	<u>\$ 264,942</u>	<u>\$ 620,263</u>	<u>\$ 69,427</u>	<u>\$ 32,563</u>	<u>\$ 30,455</u>	<u>\$1,017,650</u>
<u>成 本</u>						
106年1月1日餘額	\$ 264,942	\$1,000,969	\$ 254,498	\$ 64,955	\$ 164,812	\$1,750,176
增 添	80,920	69,312	16,424	1,001	31,239	198,896
處 分	-	(28,827)	(21,015)	(205)	(4,858)	(54,905)
重 分 類	6,598	7,623	22,420	-	1,099	37,740
淨兌換差額	<u>2,795</u>	<u>(1,705)</u>	<u>(2,456)</u>	<u>(7)</u>	<u>(3,512)</u>	<u>(4,885)</u>
106年12月31日餘額	<u>355,255</u>	<u>1,047,372</u>	<u>269,871</u>	<u>65,744</u>	<u>188,780</u>	<u>1,927,022</u>
<u>累計折舊及減損</u>						
106年1月1日餘額	-	380,706	185,071	32,392	134,357	732,526
折舊費用	-	47,441	21,793	13,160	14,049	96,443
處 分	-	(28,775)	(20,723)	(205)	(4,255)	(53,958)
重 分 類	-	(997)	(1,630)	-	997	(1,630)
淨兌換差額	<u>-</u>	<u>(2,508)</u>	<u>(2,477)</u>	<u>-</u>	<u>(2,707)</u>	<u>(7,692)</u>
106年12月31日餘額	<u>-</u>	<u>395,867</u>	<u>182,034</u>	<u>45,347</u>	<u>142,441</u>	<u>765,689</u>
106年12月31日淨額	<u>\$ 355,255</u>	<u>\$ 651,505</u>	<u>\$ 87,837</u>	<u>\$ 20,397</u>	<u>\$ 46,339</u>	<u>\$1,161,333</u>

不動產、廠房及設備係以直線基礎按下列耐用年數計提折舊：

房屋及建築物	3至55年
機器設備	1至30年
研發設備	3至11年
其他設備	1至33年

本公司於85年8月以11,000仟元購入苗栗縣後龍鎮之土地。因農地移轉限制並未辦理過戶手續，惟本公司另與出售人訂立信託契約，約定出售人及其繼承人或其他第三人不得主張其他任何權利，俟土地分區或編定使用變更後，應立即無條件過戶予本公司。該筆以第三人名義取得之農地係帳列其他非流動資產。後於94年3月，因部分土地

計 4,518 仟元變更為建築用地而過戶予本公司，並轉列至不動產、廠房及設備。

合併公司設定作為借款擔保之不動產、廠房及設備金額，請參閱附註二五。

十二、無形資產

	商 譽	顧 客 關 係	技 術 專 利 權	商 標	電 腦 軟 體	技 術 圖 紙	總 計
<u>成 本</u>							
105 年 1 月 1 日 餘額	\$ 59,841	\$ 19,039	\$ 56,427	\$ 64,848	\$ 239	\$ -	\$200,394
增 添	-	-	-	-	1,134	-	1,134
處分子公司(附註九)	(4,304)	-	-	-	-	-	(4,304)
重 分 類	-	-	-	-	(461)	-	(461)
淨兌換差額	(750)	(334)	(362)	(546)	(47)	-	(2,039)
105 年 12 月 31 日 餘額	<u>54,787</u>	<u>18,705</u>	<u>56,065</u>	<u>64,302</u>	<u>865</u>	<u>-</u>	<u>194,724</u>
<u>攤銷及減損損失</u>							
105 年 1 月 1 日 餘額	-	705	42,106	-	-	-	42,811
攤銷費用	-	4,052	2,805	-	140	-	6,997
處 分	-	-	-	-	-	-	-
淨兌換差額	-	(14)	(71)	-	(7)	-	(92)
105 年 12 月 31 日 餘額	<u>-</u>	<u>4,743</u>	<u>44,840</u>	<u>-</u>	<u>133</u>	<u>-</u>	<u>49,716</u>
105 年 12 月 31 日 淨額	<u>\$ 54,787</u>	<u>\$ 13,962</u>	<u>\$ 11,225</u>	<u>\$ 64,302</u>	<u>\$ 732</u>	<u>\$ -</u>	<u>\$145,008</u>
<u>成 本</u>							
106 年 1 月 1 日 餘額	\$ 54,787	\$ 18,705	\$ 56,065	\$ 64,302	\$ 865	\$ -	\$194,724
增 添	-	-	629	-	1,146	14,421	16,196
淨兌換差額	(3,246)	(1,443)	269	(2,366)	43	512	(6,231)
106 年 12 月 31 日 餘額	<u>51,541</u>	<u>17,262</u>	<u>56,963</u>	<u>61,936</u>	<u>2,054</u>	<u>14,933</u>	<u>204,689</u>
<u>攤銷及減損損失</u>							
106 年 1 月 1 日 餘額	-	4,743	44,840	-	133	-	49,716
攤銷費用	-	3,821	2,825	-	424	2,309	9,379
淨兌換差額	-	(451)	111	-	12	82	(246)
106 年 12 月 31 日 餘額	<u>-</u>	<u>8,113</u>	<u>47,776</u>	<u>-</u>	<u>569</u>	<u>2,391</u>	<u>58,849</u>
106 年 12 月 31 日 淨額	<u>\$ 51,541</u>	<u>\$ 9,149</u>	<u>\$ 9,187</u>	<u>\$ 61,936</u>	<u>\$ 1,485</u>	<u>\$ 12,542</u>	<u>\$145,840</u>

攤銷費用係以直線基礎按下列耐用年數計提：

技術圖紙	5至6年
顧客關係	9年
技術專利權	5至20年
電腦軟體	1至10年

合併公司之管理階層認為合併公司有意圖及能力持續延長商標之使用年限。管理階層並已執行包括產品生命週期之調查、市場、競爭性、環境趨勢及品牌擴充機會之研究，研究結果顯示該商標預期產生非確定耐用年限之淨現金流入，故屬非確定耐用年限無形資產。該商標之耐用年限在確定為有限之前將不會攤銷，惟無論是否有任何減損跡象，每年定期進行減損測試。

十三、借 款

(一) 短期借款

	<u>106年12月31日</u>	<u>105年12月31日</u>
<u>擔保借款</u> (附註二五)		
銀行借款	\$ 230,229	\$ 150,000
<u>無擔保借款</u>		
信用額度借款	<u>901,500</u>	<u>479,345</u>
	<u>\$ 1,131,729</u>	<u>\$ 629,345</u>

銀行週轉性借款之利率於 106 年及 105 年 12 月 31 日分別為 1.09%~1.90% 及 1.17%~1.95%。

(二) 長期借款

	<u>106年12月31日</u>	<u>105年12月31日</u>
<u>擔保借款</u> (附註二五)		
銀行借款	\$480,975	\$511,399
<u>無擔保借款</u>		
銀行借款	<u>284,444</u>	<u>146,111</u>
小 計	765,419	657,510
減：列為 1 年內到期部分	(391,476)	(175,643)
長期借款	<u>\$373,943</u>	<u>\$481,867</u>

擔保借款係以合併公司之應收帳款及自有土地、房屋及建築物作為抵押擔保 (參閱附註二五)，借款到期日為 107 年 1 月至 110 年 3 月，截至 106 年及 105 年 12 月 31 日止，有效年利率分別為 1.60%~2.76% 及 1.70%~1.95%。

十四、其他負債

	<u>106年12月31日</u>	<u>105年12月31日</u>
<u>其他應付款</u>		
應付薪資及獎金	\$ 105,943	\$ 95,767
應付佣金	117,808	104,303
應付稅捐	43,885	10,232
應付員工及董監酬勞	7,893	4,757
應付利息	1,625	1,101
其 他	<u>46,716</u>	<u>27,803</u>
	<u>\$ 323,870</u>	<u>\$ 243,963</u>
<u>其他流動負債</u>		
預收款項	\$ 354,292	\$ 393,893
暫收款	24,543	14,802
其 他	<u>15,933</u>	<u>10,504</u>
	<u>\$ 394,768</u>	<u>\$ 419,199</u>

十五、退職後福利計畫

(一) 確定提撥計畫

合併公司中之本公司、總格公司及育德公司所適用「勞工退休金條例」之退休金制度，係屬政府管理之確定提撥退休計畫，依員工每月薪資6%提撥退休金至勞工保險局之個人專戶。

合併公司中之國外各子公司已依當地規定按每月薪資總額之一定比率交付社會或養老保險金給當地政府機構，各該子公司之員工可於退休後向該等政府機構領取退休金。

(二) 確定福利計畫

合併公司中之本公司及總格公司依我國「勞動基準法」辦理之退休金制度係屬政府管理之確定福利退休計畫。員工退休金之支付，係根據服務年資及核准退休日前6個月平均工資計算。該等公司按員工每月薪資總額2%提撥退休金，交由勞工退休準備金監督委員會以該委員會名義存入台灣銀行之專戶，年度終了前，若估算專戶餘額不足給付次一年度內預估達到退休條件之勞工，次年度3月底前將一次提撥其差額。該專戶係委託勞動部勞動基金運用局管理，本公司並無影響投資管理策略之權利。

列入合併資產負債表之確定福利計畫金額列示如下：

	106年12月31日	105年12月31日
確定福利義務現值	\$141,374	\$144,673
計畫資產公允價值	(70,025)	(70,833)
提撥短絀	71,349	73,840
未認列淨精算損失	-	-
淨確定福利負債	<u>\$ 71,349</u>	<u>\$ 73,840</u>

淨確定福利負債變動如下：

	確 定 福 利 義 務 現 值	計 畫 資 產 公 允 價 值	淨 確 定 福 利 負 債
105年1月1日餘額	\$ 148,832	(\$ 12,209)	\$ 136,623
服務成本			
當期服務成本	1,359	-	1,478
利息費用(收入)	2,429	(227)	2,083
認列於損益	3,788	(227)	3,561
再衡量數			
計畫資產報酬(除包含於淨 利息之金額外)	-	(185)	(185)
精算(利益)損失—人口統 計假設變動	1,100	-	1,100
精算(利益)損失—財務假 設變動	6,017	-	6,017
精算利益—經驗調整	(6,337)	-	(6,337)
認列於其他綜合損益	780	(185)	595
雇主提撥	(2,115)	(64,824)	(66,939)
計畫參與者提撥	(6,612)	6,612	-
105年12月31日餘額	144,673	(70,833)	73,840
服務成本			
當期服務成本	1,490	-	1,605
利息費用(收入)	1,833	(909)	809
認列於損益	3,323	(909)	2,414
再衡量數			
計畫資產報酬(除包含於淨 利息之金額外)	-	252	252
精算損失—人口統計假 設變動	1,334	-	1,334
精算利益—經驗調整	(3,600)	-	(3,600)
認列於其他綜合損益	(2,266)	252	(2,014)
雇主提撥	-	(2,891)	(2,891)
計畫參與者提撥	(4,356)	4,356	-
106年12月31日餘額	<u>\$ 141,374</u>	<u>(\$ 70,025)</u>	<u>\$ 71,349</u>

合併公司因「勞動基準法」之退休金制度暴露於下列風險：

1. 投資風險：勞動部勞動基金運用局透過自行運用及委託經營方式，將勞工退休基金分別投資於國內（外）權益證券與債務證券及銀行存款等標的，惟合併公司之計畫資產得分配金額係以不低於當地銀行 2 年定期存款利率計算而得之收益。
2. 利率風險：政府公債之利率下降將使確定福利義務現值增加，惟計畫資產之債務投資報酬亦會隨之增加，兩者對淨確定福利負債之影響具有部分抵銷之效果。
3. 薪資風險：確定福利義務現值之計算係參考計畫成員之未來薪資。因此計畫成員薪資之增加將使確定福利義務現值增加。

合併公司之確定福利義務現值係由合格精算師進行精算，衡量日之重大假設如下：

	106年12月31日	105年12月31日
折現率	1.25%~1.50%	1.25%~1.50%
薪資預期增加率	3.00%~4.25%	3.00%~4.25%

若重大精算假設分別發生合理可能之變動，在所有其他假設維持不變之情況下，將使確定福利義務現值增加（減少）之金額如下：

	106年12月31日	105年12月31日
折現率		
增加 0.25%	(<u>\$ 4,128</u>)	(<u>\$ 4,424</u>)
減少 0.25%	<u>\$ 4,294</u>	<u>\$ 4,610</u>
薪資預期增加率		
增加 0.25%	<u>\$ 4,144</u>	<u>\$ 4,450</u>
減少 0.25%	(<u>\$ 4,006</u>)	(<u>\$ 4,295</u>)

由於精算假設可能彼此相關，僅單一假設變動之可能性不大，故上述敏感度分析可能無法反映確定福利義務現值實際變動情形。

	106年12月31日	105年12月31日
預期 1 年內提撥金額	<u>\$ 3,547</u>	<u>\$ 2,762</u>
確定福利義務平均到期期間	11.58 年-15.02 年	12.17 年-15.78 年

十六、權益

(一) 普通股股本

	106年12月31日	105年12月31日
額定股數(仟股)	<u>200,000</u>	<u>200,000</u>
額定股本	<u>\$ 2,000,000</u>	<u>\$ 2,000,000</u>
已發行且已收足股款之股數 (仟股)	<u>180,000</u>	<u>180,000</u>
已發行股本	<u>\$ 1,800,000</u>	<u>\$ 1,800,000</u>

已發行之普通股每股面額為 10 元，每股享有一表決權及收取股利之權利。

(二) 資本公積

	106年12月31日	105年12月31日
<u>得用以彌補虧損、發放現金或撥充股本</u>		
股票發行溢價	\$114,441	\$167,340
公司債轉換溢價	99,979	99,979
庫藏股票交易	<u>52,254</u>	<u>52,254</u>
	<u>\$266,674</u>	<u>\$319,573</u>

上述資本公積得用以彌補虧損，亦得於公司無虧損時，用以發放現金股利或撥充股本，惟撥充股本時每年以實收股本之一定比率為限。

(三) 保留盈餘及股利政策

依 104 年 5 月公司法之修正，股息及紅利之分派限於股東，員工非屬盈餘分派之對象。本公司已於 105 年 6 月 6 日股東常會決議通過修正章程之盈餘分派政策，並於章程中另外訂定員工及董監事酬勞之分派政策。

修正後章程之盈餘分派政策規定，本公司年度決算如有盈餘，依法繳納稅捐，彌補累積虧損後，再提 10% 為法定盈餘公積，其餘再依法令規定提列或迴轉特別盈餘公積；如尚有餘額，併同累積未分配盈餘，由董事會擬具盈餘分配議案，提請股東會決議分派股東股息紅利。修正後章程之員工及董監事酬勞分派政策，參閱附註十八之(五)員工福利費用。

另依據本公司章程規定，股東股利之發放，其中現金股利佔股利總額之 30%~100%，股票股利佔股利總額之 0%~70%。

法定盈餘公積應提撥至其餘額達公司實收股本總額時為止。法定盈餘公積得用以彌補虧損。公司無虧損時，法定盈餘公積超過實收股本總額 25%之部分除得撥充股本外，尚得以現金分配。

分配未分配盈餘時，除屬非中華民國境內居住者之股東外，其餘股東可獲配按股利分配日之稅額扣抵比率計算之股東可扣抵稅額。

本公司於 106 年 6 月 19 日舉行股東常會，決議通過 105 年度盈餘分配案如下：

	105年度	
	盈餘分配案	每股股利(元)
法定盈餘公積	\$ 9,862	
特別盈餘公積	50,624	
現金股利	35,266	\$ 0.2

另本公司股東常會於 106 年 6 月 19 日及 105 年 6 月 6 日決議以資本公積發放每股現金股利 0.3 元及 0.1 元，共計 52,899 仟元及 17,633 仟元。

本公司 107 年 3 月 22 日董事會擬議 106 年度盈餘分配案如下：

	盈餘分配案		每股股利(元)
	盈餘分配案	每股股利(元)	
法定盈餘公積	\$ 9,652		
特別盈餘公積	7,443		
現金股利	80,699		\$ 0.45

另本公司董事會於 107 年 3 月 22 日董事會擬議以資本公積發放每股現金股利 0.05 元，共計 8,967 仟元。

有關 106 年度之盈餘分配案尚待預計於 107 年 5 月 29 日召開之股東常會決議。

(四) 庫藏股票

單位：仟股

收回原因	期初股數	本期增加	本期減少	期末股數
<u>106年度</u>				
轉讓股份予員工	<u>3,669</u>	<u>-</u>	<u>-</u>	<u>3,669</u>
<u>105年度</u>				
轉讓股份予員工	<u>3,119</u>	<u>550</u>	<u>-</u>	<u>3,669</u>

本公司持有之庫藏股票，依證券交易法規定不得質押，亦不得享有股利之分派及表決權等權利。

十七、收入

	<u>106年度</u>	<u>105年度</u>
銷貨收入	\$ 4,351,687	\$ 3,531,536
勞務收入	111,542	163,593
其他	<u>1,905</u>	<u>2,350</u>
	<u>\$ 4,465,134</u>	<u>\$ 3,697,479</u>

十八、本年度淨利

(一) 其他收入

	<u>106年度</u>	<u>105年度</u>
利息收入	\$ 6,931	\$ 6,526
租金收入	2,620	1,438
其他	<u>51,138</u>	<u>52,647</u>
	<u>\$ 60,689</u>	<u>\$ 60,611</u>

(二) 其他利益及損失

	<u>106年度</u>	<u>105年度</u>
處分備供出售金融資產之(損失)利益	(\$ 984)	\$ 1,544
處分不動產、廠房及設備利益(損失)	511	(24)
淨外幣兌換(損)益	(21,137)	(42,717)
其他	<u>2,818</u>	<u>(2,951)</u>
	<u>(\$ 18,792)</u>	<u>(\$ 44,148)</u>

(三) 財務成本

	106年度	105年度
銀行借款利息	<u>\$ 30,912</u>	<u>\$ 28,456</u>

(四) 折舊及攤銷

	106年度	105年度
不動產、廠房及設備	\$ 96,443	\$ 87,101
無形資產	<u>9,379</u>	<u>6,997</u>
合計	<u>\$ 105,822</u>	<u>\$ 94,098</u>
折舊費用依功能別彙總		
營業成本	\$ 35,258	\$ 27,599
營業費用	<u>61,185</u>	<u>59,502</u>
	<u>\$ 96,443</u>	<u>\$ 87,101</u>
攤銷費用依功能別彙總		
營業成本	\$ -	\$ -
營業費用	<u>9,379</u>	<u>6,997</u>
	<u>\$ 9,379</u>	<u>\$ 6,997</u>

(五) 員工福利費用

	106年度	105年度
短期員工福利	\$ 886,356	\$ 639,547
退職後福利		
確定提撥計畫	18,938	19,215
確定福利計畫	<u>2,414</u>	<u>3,561</u>
	21,352	22,776
其他員工福利	<u>33,836</u>	<u>30,430</u>
員工福利費用合計	<u>\$ 941,544</u>	<u>\$ 692,753</u>
依功能別彙總		
營業成本	\$ 199,406	\$ 189,256
營業費用	<u>742,138</u>	<u>503,497</u>
	<u>\$ 941,544</u>	<u>\$ 692,753</u>

(六) 員工酬勞及董監事酬勞

本公司係以當年度扣除分派員工及董監酬勞前之稅前利益分別以 1%~10% 提撥員工酬勞及不高於 3% 提撥董監事酬勞。106 及 105 年度員工酬勞及董監事酬勞分別於 107 年 3 月 22 日及 106 年 3 月 31 日經董事會決議如下：

估列比例

	<u>106年度</u>	<u>105年度</u>
員工酬勞	1%	1%
董監事酬勞	1%	1%

金 額

	<u>106年度</u>		<u>105年度</u>	
	現	金	現	金
員工酬勞	\$ 1,054		\$ 1,227	
董監事酬勞		1,054		1,227

年度合併財務報告通過發布日後若金額仍有變動，則依會計估計變動處理，於次一年度調整入帳。

105 年度員工酬勞及董監事酬勞之實際配發金額與 105 年度合併財務報告之認列金額並無差異。104 年度為稅前淨損，故並未估列員工及董監事酬勞。

有關本公司 107 及 106 年董事會決議之員工酬勞及董監事酬勞資訊，請至台灣證券交易所「公開資訊觀測站」查詢。

十九、所得稅

(一) 認列於損益之所得稅

所得稅費用之主要組成項目如下：

	<u>106年度</u>	<u>105年度</u>
當年度所得稅		
當年度產生者	\$ 34,844	\$ 12,874
以前年度之調整	6,191	2,573
未分配盈餘加徵	1,663	3,013
遞延所得稅		
當年度產生者	(<u>14,026</u>)	<u>24,562</u>
認列於損益之所得稅費用	<u>\$ 28,672</u>	<u>\$ 43,022</u>

會計所得與所得稅費用之調節如下：

	106 年度	105 年度
稅前淨利	<u>\$ 123,607</u>	<u>\$ 140,047</u>
稅前淨利按法定稅率計算之 所得稅費用	\$ 21,013	\$ 23,808
調節項目之所得稅影響數		
不可減除之費損	(18,500)	(2,005)
未認列之暫時性差異	(4,430)	9,056
未分配盈餘加徵	1,663	3,013
虧損扣抵	(5,850)	(5,800)
合併個體適用不同稅率之影 響數	28,585	12,377
以前年度之當期所得稅費用 於本年度之調整	<u>6,191</u>	<u>2,573</u>
認列於損益之所得稅費用	<u>\$ 28,672</u>	<u>\$ 43,022</u>

合併公司適用中華民國所得稅法之個體所適用之稅率為 17%；中國地區子公司所適用之稅率為 25%；其他轄區所產生之稅額係依各相關轄區適用之稅率計算。

我國於 107 年 2 月經總統公布修正中華民國所得稅法，將營利事業所得稅稅率由 17% 調整為 20%，並自 107 年度施行。此外，107 年度未分配盈餘所適用之稅率將由 10% 調降為 5%。106 年 12 月 31 日已認列之遞延所得稅資產及遞延所得稅負債，預計因稅率變動而於 107 年分別調整增加 9,103 仟元及 292 仟元。

由於 107 年度股東會盈餘分配情形尚具不確定性，故 106 年度未分配盈餘加徵 10% 所得稅之潛在所得稅後果尚無法可靠決定。

(二) 認列於其他綜合損益之所得稅

	106 年度	105 年度
<u>遞延所得稅</u>		
本年度產生者		
— 確定福利計畫之再衡 量數	<u>\$ 329</u>	<u>\$ 51</u>

(三) 遞延所得稅資產與負債

遞延所得稅資產及負債之變動如下：

106 年度

	<u>年初餘額</u>	<u>認列於損益</u>	<u>認列於其他 綜合損益</u>	<u>重分類</u>	<u>年底餘額</u>
<u>遞延所得稅資產</u>					
確定福利退休計畫	\$ 12,916	(\$ 87)	(\$ 329)	\$ -	\$ 12,500
聯屬公司未實現利益	1,474	1,492	-	-	2,966
採用權益法之子公司 損失份額	421	(260)	-	3,292	3,453
其他	<u>34,516</u>	<u>2,029</u>	<u>-</u>	<u>-</u>	<u>36,545</u>
	<u>\$ 49,327</u>	<u>\$ 3,174</u>	<u>(\$ 329)</u>	<u>\$ 3,292</u>	<u>\$ 55,464</u>
<u>遞延所得稅負債</u>					
採用權益法之子公司 利益份額	\$ 13,912	(\$ 17,204)	\$ -	\$ 3,292	\$ -
未實現兌換利益	-	1,657	-	-	1,657
其他	<u>-</u>	<u>4,695</u>	<u>-</u>	<u>-</u>	<u>4,695</u>
	<u>\$ 13,912</u>	<u>(\$ 10,852)</u>	<u>\$ -</u>	<u>\$ 3,292</u>	<u>\$ 6,352</u>

105 年度

	<u>年初餘額</u>	<u>認列於損益</u>	<u>認列於其他 綜合損益</u>	<u>年底餘額</u>
<u>遞延所得稅資產</u>				
採用權益法之子公司損 失份額	\$ 1,428	(\$ 1,007)	\$ -	\$ 421
確定福利退休計畫	25,338	(12,371)	(51)	12,916
聯屬公司未實現利益	3,647	(2,173)	-	1,474
其他	<u>28,745</u>	<u>5,771</u>	<u>-</u>	<u>34,516</u>
	<u>\$ 59,158</u>	<u>(\$ 9,780)</u>	<u>(\$ 51)</u>	<u>\$ 49,327</u>
<u>遞延所得稅負債</u>				
採用權益法之子公司利 益份額	\$ -	\$ 13,912	\$ -	\$ 13,912
未實現兌換利益	<u>679</u>	<u>(679)</u>	<u>-</u>	<u>-</u>
	<u>\$ 679</u>	<u>\$ 13,233</u>	<u>\$ -</u>	<u>\$ 13,912</u>

(四) 合併公司未使用之虧損扣抵相關資訊

截至 106 年 12 月 31 日止，虧損扣抵相關資訊如下：

<u>尚未扣抵餘額</u>	<u>最後扣抵年度</u>
\$ 464	110
2,835	111
2,551	113
<u>12,777</u>	<u>115</u>
<u>\$ 18,627</u>	

(五) 兩稅合一相關資訊

	106年12月31日	105年12月31日
未分配盈餘		
87年度以後未分配盈餘	\$ - (註)	\$100,810
股東可扣抵稅額帳戶餘額		
本公司	\$ -	\$ 39,180
勝德公司	\$ -	\$ 10,119
育德公司	\$ -	\$ 10,673
總格公司	\$ -	\$ 285
威利斯公司	\$ - (註)	\$ -
	106年度	105年度 (實際)
稅額扣抵比率		
本公司	(註)	20.85%
勝德公司	(註)	無可供分配盈餘
育德公司	(註)	28.93%
總格公司	(註)	4.43%
威利斯公司	(註)	無可供分配盈餘

註：107年2月公布生效之中華民國所得稅法修正內容已廢除兩稅合一制度，106年度相關資訊已不適用。

(六) 所得稅核定情形

本公司及子公司之營利事業所得稅申報案件業經稅捐稽徵機關核定年度如下：

公 司 名 稱	截 至 年 度
本公司	104年度
勝德公司	104年度
育德公司	105年度
總格公司	104年度
威利斯公司	-

二十、每股盈餘

	單位：每股元	
	106年度	105年度
基本每股盈餘	\$ 0.55	\$ 0.56
稀釋每股盈餘	\$ 0.55	\$ 0.56

用以計算每股盈餘之淨利及普通股加權平均股數如下：

本年度淨利

	<u>106年度</u>	<u>105年度</u>
用以計算基本及稀釋每股盈餘之淨利	<u>\$ 96,521</u>	<u>\$ 98,616</u>
<u>股 數</u>		單位：仟股
	<u>106年度</u>	<u>105年度</u>
用以計算基本每股盈餘之普通股加權平均股數	176,331	176,388
具稀釋作用潛在普通股之影響：		
員工酬勞	<u>100</u>	<u>125</u>
用以計算稀釋每股盈餘之普通股加權平均股數	<u>176,431</u>	<u>176,513</u>

若合併公司得選擇以股票或現金發放員工酬勞，則計算稀釋每股盈餘時，假設員工酬勞將採發放股票方式，並於該潛在普通股具有稀釋作用時計入加權平均流通在外股數，以計算稀釋每股盈餘。於次年度股東會決議員工酬勞發放股數前計算稀釋每股盈餘時，亦繼續考量該等潛在普通股之稀釋作用。

二一、營業租賃協議

合併公司為承租人

營業租賃係承租辦公室及廠房，租賃期間為1年至5年。

不可取消營業租賃之未來最低租賃給付總額如下：

	<u>106年12月31日</u>	<u>105年12月31日</u>
不超過1年	\$ 45,893	\$ 45,195
1~5年	65,121	108,477
超過5年	<u>12,006</u>	<u>15,608</u>
	<u>\$123,020</u>	<u>\$169,280</u>

二二、資本風險管理

合併公司進行資本管理以確保集團內各企業能夠於繼續經營之前提下，藉由將債務及權益餘額最適化，以使股東報酬極大化。

合併公司資本結構係由合併公司之淨債務（即借款減除現金及約當現金）及權益（即股本、資本公積、保留盈餘、其他權益項目及非控制權益）組成。

合併公司主要管理階層每季重新檢視集團資本結構，其檢視內容包括考量各類資本之成本及相關風險。合併公司依據主要管理階層之建議，將藉由支付股利、發行新股、買回股份及發行新債或償付舊債等方式平衡其整體資本結構。

合併公司不須遵守其他外部資本規定。

二三、金融工具

(一) 公允價值之資訊－非按公允價值衡量之金融工具

合併公司管理階層認為非按公允價值衡量之金融資產及金融負債之帳面金額趨近其公允價值或其公允價值無法可靠衡量。

(二) 公允價值資訊－以重複性基礎按公允價值衡量之金融工具

公允價值層級

106年12月31日

	<u>第 1 等級</u>	<u>第 2 等級</u>	<u>第 3 等級</u>	<u>合 計</u>
備供出售金融資產				
基金受益憑證	\$ 19,124	\$ -	\$ -	\$ 19,124
上市公司股票	<u>13,246</u>	<u>-</u>	<u>-</u>	<u>13,246</u>
	<u>\$ 32,370</u>	<u>\$ -</u>	<u>\$ -</u>	<u>\$ 32,370</u>

105年12月31日

	<u>第 1 等級</u>	<u>第 2 等級</u>	<u>第 3 等級</u>	<u>合 計</u>
備供出售金融資產				
基金受益憑證	\$ 157,311	\$ -	\$ -	\$ 157,311

106及105年度無第1等級與第2等級公允價值衡量間移轉之情形。

(三) 金融工具之種類

	106年12月31日	105年12月31日
<u>金融資產</u>		
放款及應收款(註1)	\$ 2,132,502	\$ 1,944,969
備供出售金融資產(註2)	59,117	184,058
<u>金融負債</u>		
以攤銷後成本衡量(註3)	2,803,773	1,924,307

註1：餘額係包含現金及約當現金、無活絡市場之債務工具投資—流動、應收票據淨額、應收帳款淨額、其他應收款及長期應收票據及款項等以攤銷後成本衡量之放款及應收款。

註2：餘額係包含分類為備供出售及以成本衡量金融資產餘額。

註3：餘額係包含短期借款、應付票據、應付帳款、其他應付款及長期借款等以攤銷後成本衡量之金融負債。

(四) 財務風險管理目的與政策

合併公司主要金融工具包括權益及債務投資、應收帳款、應付帳款及長短期借款。合併公司之財務管理部門係為各業務單位提供服務，依照內部評估風險程度進行監督及管理營運有關之財務風險。該等風險包括市場風險(包含匯率風險、利率風險及其他價格風險)、信用風險及流動性風險。

1. 市場風險

合併公司之營運活動之主要財務風險為外幣匯率變動風險(參閱下述(1))以及利率變動風險(參閱下述(2))。

合併公司有關金融工具市場風險之暴險及其對該等暴險之管理與衡量方式並無改變。

(1) 匯率風險

合併公司從事外幣計價之銷貨與進貨交易，因而產生匯率變動風險。為避免匯率變動造成外幣資產減少及未來現金流量之波動，於內部控制制度之範圍內，以外幣資產負債部位平衡調整方式管理風險。

合併公司於資產負債表日非功能性貨幣計價之貨幣性資產與貨幣性負債帳面金額（包含合併財務報表中之沖銷之非功能性貨幣計價之貨幣性項目）參閱附註二六。

敏感度分析

合併公司主要受到美元、人民幣及歐元及匯率波動之影響。

當新台幣（功能性貨幣）對各攸關外幣之匯率增加及減少 1% 時，合併公司之敏感度分析 1% 係為合併公司內部向主要管理階層報告匯率風險時所使用之敏感度比率，亦代表管理階層對外幣匯率之合理可能變動範圍之評估。敏感度分析僅包括流通在外之外幣貨幣性項目，並將其年底之換算以匯率變動 1% 予以調整。下表之正數係表示當新台幣相對於各相關貨幣升值 1% 時，將使稅前淨利減少之金額；當新台幣相對於各相關外幣貶值 1% 時，其對稅前淨利之影響將為同金額之負數。

損 益	美 金 之 影 響		人 民 幣 之 影 響		歐 元 之 影 響	
	106年度	105年度	106年度	105年度	106年度	105年度
	\$ 5,816	\$ 4,537	\$ 6,095	\$ 3,179	\$ 1,273	\$ 722

(2) 利率風險

因合併公司內之個體同時以固定及浮動利率借入資金，因而產生利率暴險。合併公司藉由維持一適當之固定及浮動利率組合來管理利率風險。

合併公司於資產負債表日受利率風險之金融資產及金融負債帳面金額如下：

	106年12月31日	105年12月31日
具公允價值利率風險		
— 金融資產	\$ 43,078	\$ 42,541
— 金融負債	131,446	30,000
具現金流量利率風險		
— 金融資產	689,496	513,645
— 金融負債	1,765,702	1,256,855

敏感度分析

下列敏感度分析係依衍生及非衍生工具於資產負債表日之利率暴險而決定。對於浮動利率負債，其分析方式係假設資產負債表日流通在外之負債金額於報導期間皆流通在外。集團內部向主要管理階層報告利率時所使用之變動率為利率增加或減少 10 基點，此亦代表管理階層對利率之合理可能變動範圍之評估。

係依於資產負債表日之利率風險而決定。合併公司內部向主要管理階層報告利率風險時所使用之變動率為利率增加或減少 10 基點，即對利率之可能變動範圍內進行評估。

若利率增加／減少 10 基點，在所有其他變數維持不變之情況下，合併公司 106 年度之稅前淨利將分別減少／增加 1,189 仟元及 105 年度之稅前淨利將分別減少／增加 743 仟元，主要因為合併公司之變動利率銀行借款之現金流量風險之暴險。

(3) 其他價格風險

合併公司因權益證券投資而產生權益價格暴險。

敏感度分析

下列敏感度分析係依資產負債表日之權益價格暴險進行。若權益價格上漲／下跌 10%，106 及 105 年度稅前損益將因持有供交易投資之公允價值變動增加／減少 18,717 仟元及 6,464 仟元。106 及 105 年度稅前綜合損益將因備供出售金融資產公允價值之變動而增加／減少 3,237 仟元及 15,731 仟元。

2. 信用風險

信用風險係指交易對方拖欠合約義務而造成合併公司財務損失之風險。截至資產負債表日，合併公司可能因交易對方未履行義務及合併公司提供財務保證造成財務損失之最大信用風險暴險主要係來自於：

- (1) 合併資產負債表所認列之金融資產帳面金額。

(2) 合併公司提供財務保證所產生之或有負債金額。

合併公司採行之政策係僅與信譽卓著之對象進行交易，並於必要情形下取得足額之擔保以減輕因拖欠所產生財務損失之風險。合併公司僅與評等良好之企業進行交易。該等資訊評估係由內部進行；倘無法取得該等資訊，合併公司將使用其他公開可取得之財務資訊進行評等。合併公司並持續監控信用風險及交易對方之信用評等，並將總交易金額分散至各信用評等合格之客戶。

合併公司之客戶群廣大且相互無關聯，故信用風險之集中度不高。

3. 流動性風險

合併公司流動性風險管理之最終責任在董事會，合併公司已建立適當之流動性風險管理架構，以因應短期、中期及長期之籌資與流動性之管理需求。合併公司透過維持足夠銀行融資額度、借款承諾、持續地監督預計與實際現金流量，以及規劃以到期日相近之金融資產清償負債來管理流動性風險。截至 106 年及 105 年 12 月 31 日止，合併公司未動用之融資額度，參閱下列(2)融資額度之說明。

(1) 非衍生金融負債之流動性及利率風險表

下表係說明合併公司已約定還款期間之非衍生金融負債剩餘合約到期分析，其係依據合併公司最早可能被要求還款之日期，並以金融負債未折現現金流量編製。

合併公司可被要求立即還款之銀行借款，係包含於上述到期分析表中最早之期間內。在考量合併公司之財務狀況後，管理階層認為銀行不太可能行使權利要求合併公司立即清償。其他非衍生金融負債到期分析係約定之還款日編製。

106 年 12 月 31 日

	要求即付或				
	短於 1 個月	1 至 3 個月	3 個月至 1 年	1 至 5 年	5 年 以 上
非衍生金融負債					
無付息負債	\$ -	\$ 897,253	\$ -	\$ -	\$ -
浮動利率工具	165,989	944,827	390,146	290,096	-
固定利率工具	<u>6,757</u>	<u>11,357</u>	<u>28,337</u>	<u>57,279</u>	<u>61,493</u>
	<u>\$ 172,746</u>	<u>\$ 1,853,437</u>	<u>\$ 418,483</u>	<u>\$ 347,375</u>	<u>\$ 61,493</u>

105 年 12 月 31 日

	要求即付或				
	短於 1 個月	1 至 3 個月	3 個月至 1 年	1 至 5 年	5 年 以 上
非衍生金融負債					
無付息負債	\$ -	\$ 637,586	\$ -	\$ -	\$ -
浮動利率工具	74,786	449,652	250,551	481,866	-
固定利率工具	<u>30,000</u>	<u>-</u>	<u>-</u>	<u>-</u>	<u>-</u>
	<u>\$ 104,786</u>	<u>\$ 1,087,238</u>	<u>\$ 250,551</u>	<u>\$ 481,866</u>	<u>\$ -</u>

上述非衍生金融資產及負債之浮動利率工具金額，將因浮動利率與資產負債表日所估計之利率不同而改變。

(2) 融資額度

	106年12月31日	105年12月31日
無擔保銀行透支額度 (每年重新檢視)		
— 已動用金額	\$ 1,373,097	\$ 951,815
— 未動用金額	<u>982,738</u>	<u>1,426,685</u>
	<u>\$ 2,355,835</u>	<u>\$ 2,378,500</u>
有擔保銀行透支額度		
— 已動用金額	<u>\$ 857,923</u>	<u>\$ 562,024</u>

(五) 金融資產移轉資訊

於 106 及 105 年度，合併公司與銀行簽訂讓售應收帳款合約之金額分別為 111,079 仟元及 49,472 仟元，合併公司並自銀行收取價金分別為 81,225 仟元及 49,203 仟元。合約約定，若應收帳款到期時無法收回，銀行有權要求合併公司支付未結清餘額。是以，合併公司並未移轉該應收帳款之重大風險及報酬，合併公司持續認列所有應收帳款並將該已移轉之應收帳款作為借款之擔保品，請參閱附註二五。

截至 106 年及 105 年 12 月 31 日止，未除列之已移轉應收帳款之帳面金額分別為 27,011 仟元及 43,815 仟元及相關負債之帳面金額分別為 23,072 仟元及 35,024 仟元。

二四、關係人交易

本公司之母公司為事欣科技股份有限公司，於 106 年 12 月 31 日持有本公司普通股為 13.61%。本公司及子公司間之交易、帳戶餘額、收益及費損於合併時全數予以銷除，故未揭露於本附註。關係人間之交易，其交易價格、付款條件均與一般非關係人相當。合併公司與其他關係人間之重大交易如下：

(一) 關係人名稱及其關係

關係人名稱	與合併公司之關係
事欣科技股份有限公司（事欣公司）	本公司之母公司
世德科技股份有限公司（世德公司）	關聯企業

(二) 進貨

關係人類別／名稱	106年度	105年度
母公司	\$ 2,311	\$ 2,717
關聯企業	1,411	-
	<u>\$ 3,722</u>	<u>\$ 2,717</u>

(三) 應付關係人款項

帳列項目	關係人類別／名稱	106年12月31日	105年12月31日
應付帳款	母公司	\$ -	\$ 1,102
	關聯企業	1,481	-
		<u>\$ 1,481</u>	<u>\$ 1,102</u>

(四) 主要管理階層薪酬

	106年度	105年度
短期員工福利	\$ 90,306	\$ 55,741
退職後福利	1,352	1,702
	<u>\$ 91,658</u>	<u>\$ 57,443</u>

董事及其他主要管理階層之薪酬係由薪酬委員會依照個人績效及市場趨勢決定。

二五、質抵押之資產

下列資產業經提供為融資借款之擔保品：

資 產 名 稱	106年12月31日	105年12月31日
應收帳款	\$ 27,011	\$ 30,928
長期應收票據及帳款	-	12,887
土 地	129,617	122,638
房屋及建築物	419,349	435,359
其他非流動資產	6,482	6,482
	<u>\$582,459</u>	<u>\$608,294</u>

二六、具重大影響之外幣資產及負債資訊

以下資訊係按合併公司各個體功能性貨幣以外之外幣彙總表達，所揭露之匯率係指該等外幣換算至功能性貨幣之匯率。具重大影響之外幣資產及負債如下：

單位：各外幣／新台幣仟元

106年12月31日

	外 幣 匯 率	帳 面 金 額
<u>金 融 資 產</u>		
<u>貨幣性項目</u>		
美 元	\$ 25,383 29.760 (美元：新台幣)	\$ 755,398
人 民 幣	133,507 4.565 (人民幣：新台幣)	609,459
歐 元	5,043 35.570 (歐元：新台幣)	179,380
<u>金 融 負 債</u>		
<u>貨幣性項目</u>		
美 元	5,841 29.760 (美元：新台幣)	173,828
歐 元	1,465 35.570 (歐元：新台幣)	52,110

105年12月31日

	外 幣 匯 率	帳 面 金 額
<u>金 融 資 產</u>		
<u>貨幣性項目</u>		
美 元	\$ 19,638 32.250 (美元：新台幣)	\$ 633,326
人 民 幣	69,118 4.617 (人民幣：新台幣)	319,118
歐 元	2,129 33.900 (歐元：新台幣)	72,173

(接次頁)

(承前頁)

金 融 負 債	外	幣 匯	率 帳 面 金 額
貨幣性項目			
美 元	\$ 5,569	32.250 (美元：新台幣)	\$ 179,600
人 民 幣	274	4.617 (人民幣：新台幣)	1,265

合併公司於 106 及 105 年度外幣兌換損益（已實現及未實現）分別為兌換損失 21,137 仟元及 42,717 仟元，由於外幣交易及集團個體之功能性貨幣種類繁多，故無法按各重大影響之外幣別揭露兌換損益。

二七、附註揭露事項

(一) 重大交易事項及(二)轉投資事業相關資訊：

1. 資金貸與他人：附表一。
2. 為他人背書保證：附表二。
3. 期末持有有價證券情形（不包含投資子公司、關聯企業及合資控制部分）：附表三。
4. 累積買進或賣出同一有價證券之金額達新臺幣 3 億元或實收資本額 20% 以上：無。
5. 取得不動產之金額達新臺幣 3 億元或實收資本額 20% 以上：無。
6. 處分不動產之金額達新臺幣 3 億元或實收資本額 20% 以上：無。
7. 與關係人進、銷貨之金額達新臺幣 1 億元或實收資本額 20% 以上：附表四。
8. 應收關係人款項達新臺幣 1 億元或實收資本額 20% 以上：附表五。
9. 從事衍生工具交易：無。
10. 其他：母子公司間及各子公司間之業務關係及重要交易往來情形及金額：附表六。
11. 被投資公司資訊：附表七。

(三) 大陸投資資訊：

1. 大陸被投資公司名稱、主要營業項目、實收資本額、投資方式、資金匯出入情形、持股比例、投資損益、期末投資帳面金額、已匯回投資損益及赴大陸地區投資限額：附表八。
2. 與大陸被投資公司直接或間接經由第三地區所發生下列之重大交易事項，及其價格、付款條件、未實現損益：無。

二八、部門資訊

提供給主要營運決策者用以分配資源及評量部門績效之資訊，著重於每一交付或提供之產品或勞務之種類。合併公司之應報導部門如下：

(一) 部門收入與營運結果

合併公司繼續營業單位之收入與營運結果依應報導部門分析如下：

	部 門	
	106年度	105年度
機械部門	\$ 5,017,687	\$ 3,858,886
板材部門	727,291	700,923
內部沖銷	(1,279,844)	(862,330)
應報導部門合計	<u>\$ 4,465,134</u>	<u>\$ 3,697,479</u>

	部 門	
	106年度	105年度
機械部門	\$ 63,263	\$119,872
板材部門	49,359	26,616
應報導部門合計	112,622	146,488
營業外收入及支出	10,985	(6,441)
稅前淨利	<u>\$123,607</u>	<u>\$140,047</u>

(二) 部門總資產及負債

合併公司於揭露應報導部門總資產及負債暨其他部門資訊之衡量金額時，由於該等資訊並未提供予營運決策者，故不予揭露。

(三) 地區別資訊

		來自外部客戶之收入	
		106年度	105年度
台	灣	\$ 1,100,695	\$ 860,438
中	國	1,110,494	835,459
美	國	681,922	693,266
德	國	610,111	359,585
泰	國	149,262	201,660
澳大利亞		211,676	118,370
其他		<u>600,974</u>	<u>628,701</u>
		<u>\$ 4,465,134</u>	<u>\$ 3,697,479</u>

		非流動資產	
		106年12月31日	106年12月31日
台	灣	\$ 797,903	\$ 831,335
中	國	74,883	83,125
美	國	89,514	97,857
德	國	196,818	25,044
巴西		<u>211,439</u>	<u>213,220</u>
合計		<u>\$ 1,370,557</u>	<u>\$ 1,250,581</u>

非流動資產不包括分類為金融工具及遞延所得稅資產之資產。

(四) 主要客戶資訊

106 及 105 年度無其他來自單一客戶之收入達合併公司收入總額之 10% 以上者。

恩德科技股份有限公司及子公司
資金貸與他人
民國 106 年度

附表一

單位：新台幣仟元

編號	貸出資金之公司	貸與對象	往來項目	是否為關係人	本期最高餘額 (註 2)	期末餘額 (註 2)	實際動支金額	利率區間	資金貸與性質	業務往來金額	有短期融通資金必要之原因	提列備抵呆帳金額	擔保品		對個別對象資金貸與限額 (註 1 及 3)	資金貸與總限額 (註 1 及 3)	備註
													名稱	價值			
0	本公司	Monforts GmbH	應收關係人款	是	\$ 67,280	\$ 53,355	\$ 53,355	2.5%	短期融通資金	\$ -	營運週轉金	\$ -	-	\$ -	\$ 460,074	\$ 920,149	-
		Anderson Europe GmbH	應收關係人款	是	150,738	149,394	19,564	2.5%	短期融通資金	-	營運週轉金	-	-	-	460,074	920,149	-
		總格公司	應收關係人款	是	100,000	100,000	-	2.0%	短期融通資金	-	營運週轉金	-	-	-	460,074	920,149	-
		MATEC	應收關係人款	是	125,615	124,495	53,355	2.5%	短期融通資金	-	營運週轉金	-	-	-	460,074	920,149	-
1	仲德公司	本公司	應收關係人款	是	100,430	100,430	-	4.35%	短期融通資金	-	營運週轉金	-	-	-	316,620	316,620	-

註 1：係以最近期經會計師查核之財務報表計算。

註 2：係經該公司董事會通過之資金貸與授權額度。

註 3：貸出資金公司之總限額為淨值的 40%，個別限額視貸與原因，為業務往來金額或淨值的 20%。

恩德科技股份有限公司及子公司

為他人背書保證

民國 106 年度

附表二

單位：新台幣仟元

編號	背書保證者 公司名稱	被背書保證對象		對單一企業 背書保證限額 (註 1)	本期最高背書 保證餘額	期末背書 保證餘額	實際動支金額	以財產擔保之 背書保證金額	累計背書保證 金額佔最近期 財務報表淨值 之比率(%)	背書保證 最高限額 (註 2)	屬母公司 對子公司 背書保證	屬子公司 對母公司 背書保證	屬對大陸 地區背書 保證	備註
		公司名稱	關係 (註 3)											
0	本公司	Anderson Europe GmbH	2	\$ 690,112	\$ 43,792	\$ 42,921	\$ -	\$ -	2%	\$ 1,150,186	是	-	-	-
		Monforts GmbH	2	690,112	116,529	-	-	-	-	1,150,186	是	-	-	-
		MATEC	2	690,112	179,450	177,850	177,850	-	8%	1,150,186	是	-	-	-
		育德公司	2	690,112	429,708	425,000	210,244	-	18%	1,150,186	是	-	-	-
		總格公司	2	690,112	320,000	320,000	283,360	-	14%	1,150,186	是	-	-	-

註 1：為本公司淨值 30%。

註 2：為本公司淨值 50%。

註 3：背書保證者與被背書保證對象之關係，其種類列示如下。

2. 直接持有普通股股權超過 50%之子公司。

恩德科技股份有限公司及子公司
 期末持有有價證券情形
 民國 106 年 12 月 31 日

附表三

單位：新台幣仟元／
 仟股、仟單位

持有之公司	有價證券及名稱	與有價證券發行人係 之關	帳列科目	期				備註
				股數 / 單位	帳面金額	持股比率 %	公允價值	
本公司 仲德公司	永豐新興高收雙債組合基金	—	備供出售金融資產—流動	\$ 1,645	\$ 19,124	-	\$ 19,124	註 2
	交行"蘊通財富生息 365 增強版"	—	透過損益按公允價值衡量 之金融資產—流動	-	34,238	-	34,238	註 2
	建行乾元—"日日盈"理財產品	—	透過損益按公允價值衡量 之金融資產—流動	-	18,260	-	18,260	註 2
	建行"乾元—虧盈"61 天理財產品	—	透過損益按公允價值衡量 之金融資產—流動	-	20,542	-	20,542	註 2
	交行"蘊通財富日增利"A 款	—	透過損益按公允價值衡量 之金融資產—流動	-	18,260	-	18,260	註 2
	交行"蘊通財富日增利"B 款	—	透過損益按公允價值衡量 之金融資產—流動	-	95,865	-	95,865	註 2
勝德公司	至鴻科技股份有限公司	—	以成本衡量之金融資產— 非流動	2,675	26,747	9%	17,608	註 3
	華航公司—股票	—	備供出售金融資產—流動	1,137	13,246	-	13,246	註 4

註 1：投資子公司、關聯企業及合資權益相關資訊，請參閱附表六及附表七。

註 2：基金受益憑證公允價值係按 106 年 12 月 31 日基金淨資產價值計算。

註 3：未上市（櫃）公司股票股權淨值係按 105 年 12 月 31 日之財務報表帳面淨值計算。

註 4：上市（櫃）公司股票公允價值係按 106 年 12 月 31 日收盤價計算。

恩德科技股份有限公司

與關係人進、銷貨之金額達新台幣 1 億元或實收資本額 20% 以上

民國 106 年 1 月 1 日至 12 月 31 日

附表四

單位：新台幣仟元

進(銷)貨之公司	交易對象	關係	交易情形				交易條件與一般交易不同之情形及原因		應收(付)票據、帳款		備註
			進(銷)貨	金額	佔總進(銷)貨之比率	授信期間	單價	授信期間	餘額	佔總應收(付)帳款之比率	
本公司	Anderson America	子公司	銷貨	(\$ 328,089)	(7%)	與其他客戶相同	無	無	\$ 254,887	21%	
總格公司	仲德公司	子公司	銷貨	(119,147)	(3%)	與其他客戶相同	無	無	79,407	7%	
	上海總格	子公司	銷貨	(532,972)	(12%)	與其他客戶相同	無	無	528,013	44%	

恩德科技股份有限公司及子公司
 應收關係人款項達新臺幣 1 億元或實收資本額 20% 以上
 民國 106 年 12 月 31 日

附表五

單位：新台幣仟元

帳列應收款項之公司	交易對象名稱	關係	應收關係人款項餘額	週轉率	逾期應收關係人款項		應收關係人款項期後收回金額	提列備抵呆帳金額
					金額	處理方式		
本公司	Anderson America	子公司	應收帳款 \$ 254,887	1.73	\$ -	-	\$ 6,281	\$ -
	總格公司	子公司	應收帳款 158,318	0.53	-	-	-	-
總格公司	上海總格公司	子公司	應收帳款 528,013	1.51	-	-	30,640	-

恩德科技股份有限公司及子公司
母子公司間業務關係及重要交易往來情形
民國 106 年 1 月 1 日至 12 月 31 日

附表六

單位：新台幣仟元

編號	交易人名稱	交易往來對象	與交易人之關係(註)	交易往來情形			
				科目	金額	交易條件 佔合併總營收或 總資產之比率	
0	本公司	Anderson America	1	銷貨收入	\$ 328,089	一般交易條件	7%
		仲德公司	1	銷貨收入	119,147	零件銷售係按本公司之成本 加計 3% 計收	3%
		Giben America	1	銷貨收入	92,365	一般交易條件	2%
		總格公司	1	銷貨收入	65,941	一般交易條件	-
		Anderson America	1	應收帳款－關係人	254,887	一般交易條件	4%
		仲德公司	1	應收帳款－關係人	79,407	一般交易條件	1%
		Giben America	1	應收帳款－關係人	88,388	一般交易條件	2%
		Giben Brasil	1	應收帳款－關係人	46,468	一般交易條件	1%
		總格公司	1	應收帳款－關係人	158,318	一般交易條件	3%
		仲德公司	1	其他應收款－關係人	53,979	一般交易條件	1%
		Anderson Europe GmbH	1	其他應收款－關係人	19,875	一般交易條件	-
		總格公司	1	其他應收款－關係人	47,493	一般交易條件	1%
		Monforts GmbH	1	其他應收款－關係人	43,170	一般交易條件	1%
		MATEC	1	其他應收款－關係人	56,892	一般交易條件	1%
		1	Giben Brasil	Giben America	3	應收帳款－關係人	17,962
Giben America	3			銷貨收入	29,103	一般交易條件	-
2	總格公司	上海總格	1	應收帳款－關係人	528,013	一般交易條件	9%
		上海總格	1	銷貨收入	532,972	一般交易條件	12%
3	仲德公司	上海總格	3	應收帳款－關係人	18,367	一般交易條件	-
4	Anderson Industrial	仲德公司	3	其他應收款－關係人	21,996	一般交易條件	1%
5	Giben SAMOA	Giben Brasil	3	應收帳款－關係人	11,191	一般交易條件	-
		Monforts	3	應收帳款－關係人	11,967	一般交易條件	-
		Anderson America	3	銷貨收入	12,770	一般交易條件	-
6	祐德公司	仲德公司	3	銷貨收入	28,866	一般交易條件	-
7	成都仲德公司	仲德公司	2	銷貨收入	17,508	一般交易條件	-

註：1 母公司對子公司。

2 子公司對母公司。

3 子公司對子公司。

恩德科技股份有限公司及子公司

被投資公司名稱、所在地區.....等相關資訊（不包含大陸被投資公司）

民國 106 年 1 月 1 日至 12 月 31 日

附表七

單位：新台幣仟元／仟股、仟單位

投資公司名稱	被投資公司名稱	所在地區	主要營業項目	原始投資金額		期末持有		帳面金額	被投資公司 本期(損)益	本期認列之 投資(損)益	備註
				本期期末	上期期末	股數	持股%				
本公司	Anderson Industrial	香港	進出口貿易及轉投資	\$ 1,014	\$ 1,014	300	100%	\$ 33,255	\$ 57	\$ 57	子公司
	Anderson Europe GmbH	德國	機械、板材之銷售及服務	314,868	223,476	-	100%	305,231	39,378	39,378	子公司
	Anderson America	美國	機械、板材之銷售及服務	165,197	165,197	1	100%	16,226	(436)	(436)	子公司
	勝德公司	台灣	進出口貿易	220,000	220,000	22,000	100%	218,498	12,752	12,752	子公司
	Giben BVI	英屬維京群島	一般投資	407,501	361,517	10	100%	273,901	(45,703)	(45,703)	子公司
	Giben SAMOA	薩摩亞	一般投資	146,772	146,642	10	100%	183,994	(5,095)	(5,095)	子公司
	育德公司	台灣	板材之銷售及服務	50,000	50,000	5,000	100%	134,731	37,587	37,587	子公司
勝德公司	總格公司	台灣	機械之製造及銷售	190,709	190,709	10,595	70.63%	182,988	79,431	60,801	子公司
	總格公司	台灣	機械之製造及銷售	171,961	171,961	4,292	28.62%	91,214	79,431	不適用	孫公司
	威利斯公司	台灣	進出口貿易	10,000	10,000	-	50%	7,172	(3,112)	不適用	孫公司
						(註)					
Giben SAMOA	Giben America	美國	機械之銷售服務	145,329	145,329	-	100%	108,516	(21,163)	不適用	孫公司
						(註)					
	Giben Brasil	巴西	機械之生產及銷售	1,142	1,014	-	0.28%	767	(40,985)	不適用	孫公司
						(註)					
Giben BVI	Giben Brasil	巴西	機械之生產及銷售	407,049	361,213	-	99.72%	273,596	(40,985)	不適用	孫公司
						(註)					
Anderson Europe GmbH	Monforts GmbH	德國	機械之製造及銷售	125,006	125,006	-	100%	126,232	(3,956)	不適用	孫公司
						(註)					
	MATEC	德國	機械之製造及銷售	101,181	-	-	100%	120,646	9,972	不適用	孫公司
						(註)					

註 1：非股份有限公司，故無股數。

恩德科技股份有限公司及子公司

大陸投資資訊

民國 106 年 1 月 1 日至 12 月 31 日

附表八

單位：新台幣及外幣仟元

大陸被投資公司名稱	主要營業項目	實收資本額	投資方式 (註 1)	本期期初 自台灣匯出累積 投資金額	本期匯出或收回投資金額		本期期末 自台灣匯出累積 投資金額	被投資公司 本期損益	本公司直接 或間接投資 之持股比例	本期認列 投資(損)益	期末投資 帳面金額	截至本期止 已匯回投資收益	備註
					匯出	收回							
仲德(上海)公司	木工機械製造	\$ 264,167	(1)	\$ 264,167	\$ -	\$ -	\$ 264,167	\$ 21,104	100%	\$ 21,104	\$ 313,390	\$ 104,731	(註 2、4)
祐德(上海)公司	機械製造	70,640	(1)	70,640	-	-	70,640	(15,965)	100%	(15,965)	60,679	-	(註 2)
成都仲德公司	機械製造	40,264	(2)	-	-	-	-	(1,890)	67%	(1,266)	20,502	-	(註 2)
總格(上海)公司	機械銷售	26,487	(3)	26,487	-	-	26,487	1,528	100%	1,528	22,918	-	(註 2)
邁鈦克貿易(上海)公司	機械買賣	4,630	(4)	-	-	-	-	(1,825)	100%	(1,825)	2,716	-	(註 2)

本期期末累計自台灣匯出 赴大陸地區投資金額	經濟部投資審會 核准投資金額	依經濟部投資審會規定 赴大陸地區投資限額
\$ 361,294	\$ 361,294	\$ - (註 3)

註 1：投資公司係(1)由本公司直接赴大陸地區從事投資(2)另經由仲德(上海)公司出資 67% (人民幣 5,360 仟元，折合新台幣約為 26,977 仟元) (3)另經由總格公司出資 100% (美金 800 仟元，折合新台幣約為 26,487 仟元) (4)另經由 MATEC 出資 100% (歐元 130 仟元，折合新台幣約為 4,630 仟元)。

註 2：係依據被投資公司同期間編製經會計師查核之財務報表，以權益法評價計列。

註 3：依據經濟部 97 年 8 月 29 日新修訂「在大陸從事投資或技術合作審查原則」規定，因本公司取得營運總部範圍之證明文件，故無須設算投資限額。

註 4：於 106 年 4 月 28 日董事會決議分配盈餘人民幣 23,109 仟元，折合新台幣約為 104,731 仟元。

附件四

107 年第一季合併財務報告及會計師核閱報告

恩德科技股份有限公司及子公司

合併財務報告暨會計師核閱報告

民國107及106年第1季

地址：台北市中山北路六段88號5樓

電話：(02)28376866

§ 目 錄 §

項	目	頁	次	財 務 報 告 附 註 編 號
一、	封 面	1		-
二、	目 錄	2		-
三、	會 計 師 核 閱 報 告	3~4		-
四、	合 併 資 產 負 債 表	5		-
五、	合 併 綜 合 損 益 表	6~7		-
六、	合 併 權 益 變 動 表	8		-
七、	合 併 現 金 流 量 表	9~11		-
八、	合 併 財 務 報 表 附 註			
	(一) 公 司 沿 革	12		一
	(二) 通 過 財 務 報 告 之 日 期 及 程 序	12		二
	(三) 新 發 布 及 修 訂 準 則 及 解 釋 之 適 用	12~15		三
	(四) 重 大 會 計 政 策 之 彙 總 說 明	16		四
	(五) 重 大 會 計 判 斷、估 計 及 假 設 不 確 定 性 之 主 要 來 源	24		五
	(六) 重 要 會 計 項 目 之 說 明	25~46		六~二四
	(七) 關 係 人 交 易	46~47		二五
	(八) 質 抵 押 之 資 產	48		二六
	(九) 重 大 或 有 負 債 及 未 認 列 之 合 約 承 諾	48		二七
	(十) 重 大 之 災 害 損 失	-		-
	(十一) 重 大 之 期 後 事 項	-		-
	(十二) 具 重 大 影 響 之 外 幣 資 產 及 負 債 資 訊	48~49		二八
	(十三) 附 註 揭 露 事 項			
	1. 重 大 交 易 事 項 相 關 資 訊	49~57		二九
	2. 轉 投 資 事 業 相 關 資 訊	49、58		二九
	3. 大 陸 投 資 資 訊	50、59		二九
	(十四) 部 門 資 訊	50~51		三十

會計師核閱報告

恩德科技股份有限公司 公鑒：

前 言

恩德科技股份有限公司及其子公司民國 107 年及 106 年 3 月 31 日之合併資產負債表，暨民國 107 年及 106 年 1 月 1 日至 3 月 31 日之合併綜合損益表、合併權益變動表、合併現金流量表，以及合併財務報表附註（包括重大會計政策彙總），業經本會計師核閱竣事。依證券發行人財務報告編製準則及經金融監督管理委員會認可並發布生效之國際會計準則第 34 號「期中財務報導」編製允當表達之財務報表係管理階層之責任，本會計師之責任係依據核閱結果對合併財務報表作成結論。

範 圍

除保留結論之基礎段所述者外，本會計師係依照審計準則公報第六十五號「財務報表之核閱」執行核閱工作。核閱合併財務報表時所執行之程序包括查詢（主要向負責財務與會計事務之人員查詢）、分析性程序及其他核閱程序。核閱工作之範圍明顯小於查核工作之範圍，因此本會計師可能無法察覺所有可藉由查核工作辨認之重大事項，故無法表示查核意見。

保留結論之基礎

如合併財務報表附註十所述，列入上開合併財務報表之部分非重要子公司及採用權益法之投資之同期間財務報表未經會計師核閱，其民國 107 及 106 年 3 月 31 日之資產總額分別為新台幣 3,113,326 仟元及新台幣 3,160,015 仟元，分別占合併資產總額之 54%及 60%；負債總額分別為新台幣 759,900 仟元及新台幣 1,093,277 仟元，分別占合併負債總額之 23%及 38%；其民國 107 年

及 106 年 1 月 1 日至 3 月 31 日之綜合損益總額分別為損失 23,723 仟元及 875 仟元，分別占合併綜合損益總額之(84)%及 1%。

保留結論

依本會計師核閱結果及其他會計師之核閱報告（請參閱其他事項段），除保留結論之基礎段所述部分非重要子公司之財務報表倘經會計師核閱，對於合併財務報表可能有所調整之影響外，並未發現上開合併財務報表在所有重大方面有未依照證券發行人財務報告編製準則及經金融監督管理委員會認可並發布生效之國際會計準則第 34 號「期中財務報導」編製，致無法允當表達恩德科技股份有限公司及其子公司民國 107 年及 106 年 3 月 31 日之合併財務狀況，暨民國 107 年及 106 年 1 月 1 日至 3 月 31 日之合併財務績效及合併現金流量之情事。

其他事項

列入恩德科技股份有限公司及其子公司 107 年第 1 季之合併財務報表中，有關總格精密股份有限公司之財務報表未經本會計師核閱，而係由其他會計師核閱。因此，本會計師對上開合併財務報表所作成之結論，有關總格精密股份有限公司公司財務報表所列之金額，係依據其他會計師之核閱報告。總格精密股份有限公司民國 107 年 3 月 31 日之資產總額占合併資產總額之 13%，民國 107 年 1 月 1 日至 3 月 31 日之營業收入占合併營業收入之 7%。

勤業眾信聯合會計師事務所

會計師 林 文 欽

會計師 郭 俐 雯

證券暨期貨管理委員會核准文號
台財證六字第 0920123784 號

證券暨期貨管理委員會核准文號
台財證六字第 0920123784 號

中 華 民 國 107 年 5 月 14 日

恩德科技股份有限公司及子公司

合併資產負債表

民國 107 年 3 月 31 日暨民國 106 年 12 月 31 日及 3 月 31 日

單位：新台幣仟元

代 碼	資 產	107年3月31日 (經核閱)		106年12月31日 (經查核)		106年3月31日 (經核閱)	
		金 額	%	金 額	%	金 額	%
	流動資產						
1100	現金及約當現金(附註四及六)	\$ 555,354	10	\$ 706,962	12	\$ 657,264	13
1110	透過損益按公允價值衡量之金融資產—流動(附註四及七)	172,088	3	187,165	3	105,107	2
1125	備供出售金融資產—流動(附註四)	-	-	32,370	1	108,319	2
1136	按攤銷後成本衡量之金融資產—流動(附註四)	37,710	1	-	-	-	-
1147	無活絡市場之債務工具投資—流動(附註四)	-	-	39,843	1	23,287	-
1150	應收票據淨額(附註四及八)	165,166	3	196,636	3	139,253	3
1170	應收帳款淨額(附註四、八、二四及二六)	1,232,330	21	1,133,990	20	1,133,459	22
1200	其他應收款(附註四)	43,554	1	55,071	1	96,122	2
1220	本期所得稅資產	275	-	266	-	-	-
130X	存貨(附註九)	1,818,988	32	1,712,962	30	1,453,740	28
1421	預付款項	195,709	3	145,603	3	95,477	2
1479	其他流動資產	19,356	-	19,203	-	12,882	-
11XX	流動資產總計	<u>4,240,530</u>	<u>74</u>	<u>4,230,071</u>	<u>74</u>	<u>3,824,910</u>	<u>74</u>
	非流動資產						
1517	透過其他綜合損益按公允價值衡量之金融資產—非流動(附註四及二四)	27,549	1	-	-	-	-
1543	以成本衡量之金融資產—非流動(附註四)	-	-	26,747	1	26,747	-
1550	採用權益法之投資	10,534	-	-	-	-	-
1600	不動產、廠房及設備(附註十一及二六)	1,151,757	20	1,161,333	20	1,013,466	20
1780	無形資產(附註十二)	143,456	3	145,840	3	148,324	3
1840	遞延所得稅資產	76,114	1	55,464	1	53,623	1
1990	其他非流動資產(附註十一及二六)	77,932	1	63,384	1	80,166	2
15XX	非流動資產總計	<u>1,487,342</u>	<u>26</u>	<u>1,452,768</u>	<u>26</u>	<u>1,322,326</u>	<u>26</u>
1XXX	資 產 總 計	<u>\$ 5,727,872</u>	<u>100</u>	<u>\$ 5,682,839</u>	<u>100</u>	<u>\$ 5,147,236</u>	<u>100</u>
	負債及權益						
	流動負債						
2100	短期借款(附註十三及二六)	\$ 1,085,388	19	\$ 1,131,729	20	\$ 932,031	18
2130	合約負債—流動(附註四及十七)	352,367	6	-	-	-	-
2150	應付票據	2,639	-	2,455	-	1,648	-
2170	應付帳款(附註二五)	658,800	12	580,300	10	573,260	11
2219	其他應付款(附註十四)	268,894	5	323,870	6	212,489	4
2230	本期所得稅負債	48,238	1	23,392	-	7,232	-
2250	負債準備—流動	57,762	1	42,372	1	34,509	1
2320	一年內到期之長期借款(附註十三及二六)	425,341	7	391,476	7	215,233	4
2399	其他流動負債(附註十四)	28,085	-	394,768	7	377,470	8
21XX	流動負債總計	<u>2,927,514</u>	<u>51</u>	<u>2,890,362</u>	<u>51</u>	<u>2,353,872</u>	<u>46</u>
	非流動負債						
2540	長期借款(附註十三及二六)	328,761	6	373,943	7	434,543	9
2570	遞延所得稅負債	4,717	-	6,352	-	14,948	-
2640	淨確定福利負債	70,990	1	71,349	1	73,820	1
2670	其他非流動負債	19,664	1	19,304	-	9,337	-
25XX	非流動負債總計	<u>424,132</u>	<u>8</u>	<u>470,948</u>	<u>8</u>	<u>532,648</u>	<u>10</u>
2XXX	負債總計	<u>3,351,646</u>	<u>59</u>	<u>3,361,310</u>	<u>59</u>	<u>2,886,520</u>	<u>56</u>
	歸屬於本公司業主之權益(附註十六及二一)						
	股本						
3110	普通股股本	<u>1,800,000</u>	<u>31</u>	<u>1,800,000</u>	<u>32</u>	<u>1,800,000</u>	<u>35</u>
3200	資本公積	<u>272,414</u>	<u>5</u>	<u>266,674</u>	<u>5</u>	<u>319,573</u>	<u>6</u>
	保留盈餘						
3310	法定盈餘公積	172,915	3	172,915	3	163,053	3
3320	特別盈餘公積	50,624	1	50,624	1	-	-
3350	未分配盈餘	<u>124,094</u>	<u>2</u>	<u>103,198</u>	<u>2</u>	<u>85,521</u>	<u>2</u>
3300	保留盈餘總計	<u>347,633</u>	<u>6</u>	<u>326,737</u>	<u>6</u>	<u>248,574</u>	<u>5</u>
	其他權益						
3410	國外營運機構財務報表換算之兌換差額	(50,985)	(1)	(55,000)	(1)	(87,485)	(2)
3420	透過其他綜合損益按公允價值衡量之金融資產未實現損益	802	-	-	-	-	-
3425	備供出售金融資產未實現損益	-	-	(3,067)	-	(7,038)	-
3400	其他權益總計	(50,183)	(1)	(58,067)	(1)	(94,523)	(2)
3500	庫藏股票	(7,952)	-	(34,972)	(1)	(34,972)	-
36XX	非控制權益	<u>14,314</u>	<u>-</u>	<u>21,157</u>	<u>-</u>	<u>22,064</u>	<u>-</u>
3XXX	權益總計	<u>2,376,226</u>	<u>41</u>	<u>2,321,529</u>	<u>41</u>	<u>2,260,716</u>	<u>44</u>
	負債與權益總計	<u>\$ 5,727,872</u>	<u>100</u>	<u>\$ 5,682,839</u>	<u>100</u>	<u>\$ 5,147,236</u>	<u>100</u>

後附之附註係本合併財務報告之一部分。

(請參閱勤業眾信聯合會計師事務所民國 107 年 5 月 14 日會計師核閱報告)

董事長：廖文嘉

經理人：Raymond Ward

會計主管：黃逸嫻

恩德科技股份有限公司及子公司

合併綜合損益表

民國 107 年及 106 年 1 月 1 日至 3 月 31 日

(僅經核閱，未依一般公認審計準則查核)

單位：新台幣仟元，惟每股
盈餘（虧損）為元

代 碼		107年1月1日至3月31日		106年1月1日至3月31日	
		金 額	%	金 額	%
4100	營業收入（附註四及十七）	\$ 1,265,551	100	\$ 852,937	100
5110	營業成本（附註九、十八及 二五）	<u>944,346</u>	<u>75</u>	<u>590,852</u>	<u>69</u>
5900	營業毛利	<u>321,205</u>	<u>25</u>	<u>262,085</u>	<u>31</u>
	營業費用（附註四及十八）				
6100	推銷費用	145,117	11	110,021	13
6200	管理費用	137,275	11	133,109	16
6300	研究發展費用	20,079	2	17,341	2
6450	預期信用減損損失	<u>4,297</u>	<u>-</u>	<u>-</u>	<u>-</u>
6000	營業費用合計	<u>306,768</u>	<u>24</u>	<u>260,471</u>	<u>31</u>
6900	營業淨利	<u>14,437</u>	<u>1</u>	<u>1,614</u>	<u>-</u>
	營業外收入及支出（附註十 八）				
7010	其他收入（附註四）	7,298	1	32,879	4
7020	其他利益及損失（附註 四）	7,395	1	(44,921)	(5)
7050	財務成本	(<u>8,680</u>)	(<u>1</u>)	(<u>6,400</u>)	(<u>1</u>)
7000	營業外收入及支出 合計	<u>6,013</u>	<u>1</u>	(<u>18,442</u>)	(<u>2</u>)
7900	稅前淨利（損）	20,450	2	(16,828)	(2)
7950	所得稅利益（附註四及十九）	<u>2,413</u>	<u>-</u>	<u>1,107</u>	<u>-</u>
8200	本期淨利（損）	<u>22,863</u>	<u>2</u>	(<u>15,721</u>)	(<u>2</u>)

(接次頁)

(承前頁)

代 碼		107年1月1日至3月31日		106年1月1日至3月31日	
		金 額	%	金 額	%
	其他綜合損益				
8310	不重分類至損益之項目				
8316	透過其他綜合損益 按公允價值衡量 之權益工具投資 未實現評價損益	\$ 1,185	-	\$ -	-
8360	後續可能重分類至損益 之項目：				
8361	國外營運機構財務 報表換算之兌換 差額	4,190	-	(44,409)	(5)
8362	備供出售金融資產 未實現利益	-	-	13	-
8300	本期其他綜合損益 (稅後淨額)	<u>5,375</u>	<u>-</u>	<u>(44,396)</u>	<u>(5)</u>
8500	本期綜合損益總額	<u>\$ 28,238</u>	<u>2</u>	<u>(\$ 60,117)</u>	<u>(7)</u>
	淨利(損)歸屬於：				
8610	本公司業主	\$ 23,580	2	(\$ 15,289)	(2)
8620	非控制權益	(717)	-	(432)	-
8600		<u>\$ 22,863</u>	<u>2</u>	<u>(\$ 15,721)</u>	<u>(2)</u>
	綜合損益總額歸屬於：				
8710	本公司業主	\$ 28,780	2	(\$ 59,188)	(7)
8720	非控制權益	(542)	-	(929)	-
8700		<u>\$ 28,238</u>	<u>2</u>	<u>(\$ 60,117)</u>	<u>(7)</u>
	每股盈餘(虧損)(附註二十)				
9750	基 本	<u>\$ 0.13</u>		<u>(\$ 0.09)</u>	
9850	稀 釋	<u>\$ 0.13</u>			

後附之附註係本合併財務報告之一部分。

(請參閱勤業眾信聯合會計師事務所民國 107 年 5 月 14 日會計師核閱報告)

董事長：廖文嘉

經理人：Raymond Ward

會計主管：黃逸嫻

思德科技股份有限公司及子公司
合併權益變動表
民國 107 年及 106 年 1 月 1 日至 3 月 31 日
(僅經核閱，未依一般公認審計準則查核)

單位：新台幣仟元

代 碼	歸 屬 於 本 公 司	業 主 之 權 益										
		普 通 股 股 本	資 本 公 積	保 留 盈 餘	未 分 配 盈 餘	其 他 權 益 項 目	透 過 其 他 綜 合 損 益 按 公 允 價 值 衡 量 之 金 融 資 產 未 實 現 損 益	備 供 出 售 金 融 資 產 未 實 現 損 益	庫 藏 股 票	非 控 制 權 益	權 益 總 額	
A1	106 年 1 月 1 日 餘 額	\$ 1,800,000	\$ 319,573	\$ 163,053	\$ -	\$ 100,810	(\$ 43,573)	\$ -	(\$ 7,051)	(\$ 34,972)	\$ 22,993	\$ 2,320,833
D1	106 年 1 月 1 日 至 3 月 31 日 淨 損	-	-	-	-	(15,289)	-	-	-	-	(432)	(15,721)
D3	106 年 1 月 1 日 至 3 月 31 日 稅 後 其 他 綜 合 損 益	-	-	-	-	-	(43,912)	-	13	-	(497)	(44,396)
D5	106 年 1 月 1 日 至 3 月 31 日 綜 合 損 益 總 額	-	-	-	-	(15,289)	(43,912)	-	13	-	(929)	(60,117)
Z1	106 年 3 月 31 日 餘 額	\$ 1,800,000	\$ 319,573	\$ 163,053	\$ -	\$ 85,521	(\$ 87,485)	\$ -	(\$ 7,038)	(\$ 34,972)	\$ 22,064	\$ 2,260,716
A1	107 年 1 月 1 日 餘 額	\$ 1,800,000	\$ 266,674	\$ 172,915	\$ 50,624	\$ 103,198	(\$ 55,000)	\$ -	(\$ 3,067)	(\$ 34,972)	\$ 21,157	\$ 2,321,529
A3	追 溯 適 用 及 追 溯 重 編 之 影 響 數	-	-	-	-	(2,684)	-	(383)	3,067	-	-	-
A5	107 年 1 月 1 日 重 編 後 餘 額	1,800,000	266,674	172,915	50,624	100,514	(55,000)	(383)	-	(34,972)	21,157	2,321,529
D1	107 年 1 月 1 日 至 3 月 31 日 淨 利 (損)	-	-	-	-	23,580	-	-	-	-	(717)	22,863
D3	107 年 1 月 1 日 至 3 月 31 日 稅 後 其 他 綜 合 損 益	-	-	-	-	-	4,015	1,185	-	-	175	5,375
D5	107 年 1 月 1 日 至 3 月 31 日 綜 合 損 益 總 額	-	-	-	-	23,580	4,015	1,185	-	-	(542)	28,238
L1	處 分 庫 藏 股 票	-	-	-	-	-	-	-	-	27,020	-	27,020
O1	處 分 子 公 司	-	-	-	-	-	-	-	-	-	(6,301)	(6,301)
N1	庫 藏 股 票 轉 讓 員 工 酬 勞 成 本	-	5,740	-	-	-	-	-	-	-	-	5,740
Z1	107 年 3 月 31 日 餘 額	\$ 1,800,000	\$ 272,414	\$ 172,915	\$ 50,624	\$ 124,094	(\$ 50,985)	\$ 802	\$ -	(\$ 7,952)	\$ 14,314	\$ 2,376,226

後附之附註係本合併財務報告之一部分。
(請參閱勤業眾信聯合會計師事務所民國 107 年 5 月 14 日會計師核閱報告)

董事長：廖文嘉

經理人：Raymond Ward

會計主管：黃逸嫻

恩德科技股份有限公司及子公司

合併現金流量表

民國 107 年及 106 年 1 月 1 日至 3 月 31 日

(僅經核閱，未依一般公認審計準則查核)

單位：新台幣仟元

代 碼		107年1月1日 至3月31日	106年1月1日 至3月31日
	營業活動之現金流量		
A10000	本期稅前淨利 (損)	\$ 20,450	(\$ 16,828)
A20010	收益費損項目：		
A20100	折舊費用	24,252	23,031
A20200	攤銷費用	1,604	4,834
A20300	預期信用減損損失	4,297	-
A20300	呆帳費用	-	2,548
A20400	透過損益按公允價值衡量之金 融資產淨利益	(1,164)	-
A20900	財務成本	8,680	6,400
A21200	利息收入	(568)	(1,295)
A21900	員工認股權酬勞成本	5,740	-
A22500	處分不動產、廠房及設備損失	53	44
A23700	存貨跌價 (回升利益) 損失	(4,010)	16,208
A24100	外幣兌換損失	1,742	47,661
A29900	處分子公司利益	(1,233)	-
A23100	處分備供出售金融資產利益	-	(456)
A30000	營業資產及負債淨變動數		
A31110	持有供交易之金融資產	-	(40,469)
A31115	強制透過損益按公允價值衡量 之金融資產	38,395	-
A31130	應收票據	31,470	42,819
A31150	應收帳款 (含長期)	(104,889)	(45,794)
A31180	其他應收款	11,522	(23,070)
A31200	存 貨	(116,739)	(277,409)
A31230	預付款項	(50,864)	(28,228)
A31240	其他流動資產	(246)	1,336
A32125	合約負債	(1,925)	-
A32130	應付票據	184	(2,974)
A32150	應付帳款	81,926	184,393
A32180	其他應付款	(53,160)	(31,269)

(接次頁)

(承前頁)

代 碼		107年1月1日 至3月31日	106年1月1日 至3月31日
A32200	負債準備	\$ 15,390	(\$ 6,327)
A32230	其他流動負債	(8,719)	(41,729)
A32240	淨確定福利負債	(359)	(20)
A33000	營運產生之現金流出	(98,171)	(186,594)
A33100	收取之利息	563	1,237
A33300	支付之利息	(9,379)	(6,605)
A33500	退還(支付)之所得稅	4,965	(77)
AAAA	營業活動之淨現金流出	(102,022)	(192,039)
投資活動之現金流量			
B00020	出售透過其他綜合損益按公允價值 衡量之金融資產	13,673	-
B00050	處分按攤銷後成本衡量之金融資產	2,133	-
B00400	出售備供出售金融資產價款	-	45,746
B00700	出售無活絡市場之債務工具投資	-	2,681
B02300	處分子公司之淨現金流出	(4,378)	-
B02700	購置不動產、廠房及設備	(10,511)	(13,953)
B02800	處分不動產、廠房及設備價款	1,661	-
B03800	存出保證金(增加)減少	(4,381)	563
B04500	購置無形資產	(1,059)	(13,720)
B06800	其他非流動資產減少(增加)	5,379	(610)
B07100	預付設備款(增加)減少	(19,710)	7,804
BBBB	投資活動之淨現金流(出)入	(17,193)	28,511
籌資活動之現金流量			
C00100	短期借款(減少)增加	(46,341)	302,686
C01600	舉借長期借款	45,000	27,683
C01700	償還長期借款	(56,737)	(33,168)
C03000	存入保證金增加(減少)	166	(558)
C04400	其他非流動負債增加	194	4,173
C05000	庫藏股票處分價款	27,020	-
CCCC	籌資活動之淨現金流(出)入	(30,698)	300,816
DDDD	匯率變動對現金及約當現金之影響	(1,695)	(17,022)

(接次頁)

(承前頁)

代 碼		107年1月1日 至3月31日	106年1月1日 至3月31日
EEEE	本期現金及約當現金(減少)增加數	<u>(\$ 151,608)</u>	<u>\$ 120,266</u>
E00100	期初現金及約當現金餘額	<u>706,962</u>	<u>536,998</u>
E00200	期末現金及約當現金餘額	<u>\$ 555,354</u>	<u>\$ 657,264</u>

後附之附註係本合併財務報告之一部分。

(請參閱勤業眾信聯合會計師事務所民國107年5月14日會計師核閱報告)

董事長：廖文嘉

經理人：Raymond Ward

會計主管：黃逸嫻

恩德科技股份有限公司及子公司

合併財務報表附註

民國 107 年及 106 年 1 月 1 日至 3 月 31 日

(僅經核閱，未依一般公認審計準則查核)

(除另註明外，金額以新台幣仟元為單位)

一、公司沿革

恩德科技股份有限公司(以下稱「本公司」)係於 61 年 7 月設立，主要營業項目為各種電腦數控機械、建築與裝潢材料及五金零件之設計、製造、加工、銷售及進出口業務。

本公司股票自 89 年 10 月 11 日起在臺灣證券交易所上市買賣。

本合併財務報告係以本公司之功能性貨幣新台幣表達。

二、通過財務報告之日期及程序

本合併財務報告於 107 年 5 月 14 日經董事會通過。

三、新發布及修訂準則及解釋之適用

- (一) 適用修正後之證券發行人財務報告編製準則及經金融監督管理委員會(以下稱「金管會」)認可並發布生效之國際財務報導準則(IFRS)、國際會計準則(IAS)、解釋(IFRIC)及解釋公告(SIC)(以下稱「IFRSs」)

除下列說明外，適用修正後之證券發行人財務報告編製準則及金管會認可並發布生效之 IFRSs 將不致造成合併公司會計政策之重大變動：

1. IFRS 9「金融工具」及相關修正

IFRS 9「金融工具」取代 IAS 39「金融工具：認列與衡量」，並配套修正 IFRS 7「金融工具：揭露」等其他準則。IFRS 9 之新規定涵蓋金融資產之分類、衡量與減損及一般避險會計，相關會計政策請參閱附註四。

合併公司依據 107 年 1 月 1 日所存在之事實及情況，於該日評估已存在金融資產之分類予以追溯調整，並選擇不予重編

比較期間。於 107 年 1 月 1 日，各類別金融資產依 IAS 39 及 IFRS 9 所決定之衡量種類及帳面金額及其變動情形彙總如下：

金融資產類別	衡 量 種 類		帳 面 金 額		說 明
	IAS 39	IFRS 9	IAS 39	IFRS 9	
現金及約當現金	放款及應收款	按攤銷後成本衡量	\$ 706,962	\$ 706,962	-
股票投資	備供出售金融資產	透過其他綜合損益按公允價值衡量之權益工具投資—流動	13,246	13,246	(1)
	以成本衡量之金融資產—非流動	透過其他綜合損益按公允價值衡量之權益工具投資—非流動	26,747	26,747	(1)
基金受益憑證	備供出售金融資產	強制透過損益按公允價值衡量	19,124	19,124	(2)
原始到期日超過 3 個月之定期存款	放款及應收款	按攤銷後成本衡量	39,843	39,843	(3)
應收票據、應收帳款及其他應收款	放款及應收款	按攤銷後成本衡量	1,385,697	1,385,697	(4)

	107 年 1 月 1 日 帳 面 金 額 (IAS 39)		重 分 類	107 年 1 月 1 日 帳 面 金 額 (IFRS 9)		107 年 1 月 1 日 保 留 盈 餘 影 響 數	107 年 1 月 1 日 其 他 權 益 影 響 數	說 明
透過損益按公允價值衡量之金融資產	\$ 187,165	\$ -		\$ 187,165	\$ -	\$ -		
加：自備供出售金融資產 (IAS 39) 重分類	-	19,124		19,124	(2,684)	2,684	(2)	
— 強制重分類	187,165	19,124		206,289	(2,684)	2,684		
透過其他綜合損益按公允價值衡量之金融資產								
— 權益工具								
加：自備供出售金融資產 (IAS 39) 重分類	-	13,246		13,246	-	-	(1)	
透過其他綜合損益按公允價值衡量之金融資產—非流動								
— 權益工具								
加：自以成本衡量之金融資產—非流動 (IAS 39) 重分類	-	26,747		26,747	-	-	(1)	
按攤銷後成本衡量之金融資產								
加：自放款及應收款 (IAS 39) 重分類	-	39,843		39,843	-	-	(3)	
合 計	\$ 187,165	\$ 98,960		\$ 286,125	(\$ 2,684)	\$ 2,684		

(1) 原依 IAS 39 分類為備供出售金融資產之股票投資，因非持有供交易，合併公司選擇全數依 IFRS 9 指定為透過其他綜合損益按公允價值衡量，並將相關其他權益—備供出售金融資產未實現損益 (383) 仟元重分類為其他權益—透過其他綜合損益按公允價值衡量之金融資產未實現損益。

其中原依 IAS 39 以成本衡量之未上市(櫃)股票投資，依 IFRS 9 分類為指定透過其他綜合損益按公允價值衡量，並應按公允價值再衡量。

- (2) 基金受益憑證原依 IAS 39 分類為備供出售金融資產。因其現金流量並非完全為支付本金及流通在外本金金額之利息，且非屬權益工具，故依 IFRS 9 強制分類為透過損益按公允價值衡量。因追溯適用，107 年 1 月 1 日之其他權益—備供出售金融資產未實現損益調整增加 2,684 仟元，保留盈餘調整減少 2,684 仟元。
- (3) 原依 IAS 39 分類為無活絡市場之債務工具投資並按攤銷後成本衡量之債券投資，其原始認列時之合約現金流量完全為支付本金及流通在外本金金額之利息，且依 107 年 1 月 1 日所存在之事實及情況評估經營模式係收取合約現金流量，依 IFRS 9 分類為按攤銷後成本衡量，並評估預期信用損失。
- (4) 應收票據、應收帳款及其他應收款原依 IAS 39 分類為放款及應收款，依 IFRS 9 則分類為以攤銷後成本衡量之金融資產，並評估預期信用損失。

2. IFRS 15「客戶合約之收入」及相關修正

IFRS 15 係規範來自客戶合約之收入認列原則，該準則將取代 IAS 18「收入」、IAS 11「建造合約」及相關解釋。相關會計政策請參閱附註四。

收入認列金額、已收及應收金額之淨結果係認列為合約資產（負債）。適用 IFRS 15 前，依 IAS 18 處理之合約係於認列收入時認列應收款或預收款項之減少，故將 107 年 1 月 1 日重編前金額之其他流動負債 354,292 仟元重分類至合約負債。

(二) IASB 已發布但尚未經金管會認可並發布生效之 IFRSs

新發布 / 修正 / 修訂準則及解釋	IASB 發布之生效日 (註 1)
「2015-2017 週期之年度改善」	2019 年 1 月 1 日
IFRS 9 之修正「具負補償之提前還款特性」	2019 年 1 月 1 日 (註 2)
IFRS 10 及 IAS 28 之修正「投資者與其關聯企業或合資間之資產出售或投入」	未定

(接次頁)

(承前頁)

<u>新發布／修正／修訂準則及解釋</u>	<u>IASB發布之生效日(註1)</u>
IFRS 16「租賃」	2019年1月1日(註3)
IFRS 17「保險合約」	2021年1月1日
IAS 19之修正「計畫修正、縮減或清償」	2019年1月1日(註4)
IAS 28之修正「對關聯企業及合資之長期權益」	2019年1月1日
IFRIC 23「所得稅之不確定性之處理」	2019年1月1日

註1：除另註明外，上述新發布／修正／修訂準則或解釋係於各該日期以後開始之年度期間生效。

註2：金管會允許合併公司得選擇提前於107年1月1日適用此項修正。

註3：金管會於106年12月19日宣布我國企業應自108年1月1日適用IFRS 16。

註4：2019年1月1日以後發生之計畫修正、縮減或清償適用此項修正。

IFRS 16「租賃」

IFRS 16係規範租賃之會計處理，該準則將取代IAS 17「租賃」及相關解釋。

於適用IFRS 16時，若合併公司為承租人，除低價值標的資產租賃及短期租賃得選擇採用類似IAS 17之營業租賃處理外，其他租賃皆應於合併資產負債表上認列使用權資產及租賃負債。合併綜合損益表應分別表達使用權資產之折舊費用及租賃負債按有效利息法所產生之利息費用。在合併現金流量表中，償付租賃負債之本金金額表達為籌資活動，支付利息部分則列為營業活動。

對於合併公司為出租人之會計處理預計無重大影響。

IFRS 16生效時，合併公司得選擇追溯適用至比較期間或將首次適用之累積影響數認列於首次適用日。

除上述影響外，截至本合併財務報告通過發布日止，合併公司仍持續評估其他準則、解釋之修正對財務狀況與財務績效之影響，相關影響待評估完成時予以揭露。

四、重大會計政策之彙總說明

(一) 遵循聲明

本合併財務報告係依照證券發行人財務報告編製準則及經金管會認可並發佈生效之 IAS 34「期中財務報導」編製。本合併財務報告並未包含整份年度財務報告所規定之所有 IFRSs 揭露資訊。

(二) 編製基礎

除按公允價值衡量之金融工具外，本合併財務報告係依歷史成本基礎編製。

公允價值衡量依照相關輸入值之可觀察程度及重要性分為第 1 等級至第 3 等級：

1. 第 1 等級輸入值：係指於衡量日可取得之相同資產或負債於活躍市場之報價（未經調整）。
2. 第 2 等級輸入值：係指除第 1 等級之報價外，資產或負債直接（亦即價格）或間接（亦即由價格推導而得）之可觀察輸入值。
3. 第 3 等級輸入值：係指資產或負債之不可觀察之輸入值。

(三) 合併基礎

子公司明細、持股比率及營業項目，參閱附註十及附表七及八。

(四) 其他重大會計政策

除金融工具與收入認列及下列說明外，請參閱 106 年度合併財務報告之重大會計政策彙總說明。

(五) 金融工具

金融資產與金融負債於合併公司成為該工具合約條款之一方時認列於合併資產負債表。

原始認列金融資產與金融負債時，若金融資產或金融負債非屬透過損益按公允價值衡量者，係按公允價值加計直接可歸屬於取得或發行金融資產或金融負債之交易成本衡量。直接可歸屬於取得或發行透過損益按公允價值衡量之金融資產或金融負債之交易成本，則立即認列為損益。

1. 金融資產

金融資產之慣例交易係採交易日會計認列及除列。

(1) 衡量種類

107年

合併公司所持有之金融資產種類為透過損益按公允價值衡量之金融資產、按攤銷後成本衡量之金融資產與透過其他綜合損益按公允價值衡量之權益工具投資。

A. 透過損益按公允價值衡量之金融資產

透過損益按公允價值衡量之金融資產包括強制透過損益按公允價值衡量及指定為透過損益按公允價值衡量之金融資產。強制透過損益按公允價值衡量之金融資產包括合併公司未指定透過其他綜合損益按公允價值衡量之權益工具投資，及不符合分類為按攤銷後成本衡量或透過其他綜合損益按公允價值衡量之債務工具投資。

透過損益按公允價值衡量之金融資產係按公允價值衡量，其再衡量產生之利益或損失（包含該金融資產所產生之任何股利或利息）係認列於損益。

B. 按攤銷後成本衡量之金融資產

合併公司投資金融資產若同時符合下列兩條件，則分類為按攤銷後成本衡量之金融資產：

- a. 係於某經營模式下持有，該模式之目的係持有金融資產以收取合約現金流量；及
- b. 合約條款產生特定日期之現金流量，該等現金流量完全為支付本金及流通在外本金金額之利息。

按攤銷後成本衡量之金融資產（包括現金及約當現金、按攤銷後成本衡量之應收票據及應收帳款（含長期）與其他應收款）於原始認列後，係以有效利息法決定之總帳面金額減除任何減損損失之攤銷後成本衡量，任何外幣兌換損益則認列於損益。

約當現金包括自取得日起 3 個月內、高度流動性、可隨時轉換成定額現金且價值變動風險甚小之定期存款，係用於滿足短期現金承諾。

C. 透過其他綜合損益按公允價值衡量之權益工具投資

合併公司於原始認列時，可作一不可撤銷之選擇，將非持有供交易且非企業合併收購者所認列或有對價之權益工具投資，指定透過其他綜合損益按公允價值衡量。

透過其他綜合損益按公允價值衡量之權益工具投資係按公允價值衡量，後續公允價值變動列報於其他綜合損益，並累計於其他權益中。於投資處分時，累積損益直接移轉至保留盈餘，並不重分類為損益。

透過其他綜合損益按公允價值衡量之權益工具投資之股利於合併公司收款之權利確立時認列於損益中，除非該股利明顯代表部分投資成本之回收。

106 年

合併公司所持有之金融資產種類為透過損益按公允價值衡量之金融資產、備供出售金融資產與放款及應收款。

A. 透過損益按公允價值衡量之金融資產

透過損益按公允價值衡量之金融資產包括持有供交易及指定為透過損益按公允價值衡量之金融資產。

透過損益按公允價值衡量之金融資產係按公允價值衡量，其再衡量產生之利益或損失（包含該金融資產所產生之任何股利或利息）係認列於損益。

B. 備供出售金融資產

備供出售金融資產係非衍生金融資產被指定為備供出售，或未被分類為放款及應收款、持有至到期日投資或透過損益按公允價值衡量之金融資產。

備供出售金融資產係按公允價值衡量，備供出售貨幣性金融資產帳面金額之變動中屬外幣兌換損益與以有效利息法計算之利息收入，以及備供出售權益投資之股

利，係認列於損益。其餘備供出售金融資產帳面金額之變動係認列於其他綜合損益，於投資處分或確定減損時重分類為損益。

備供出售權益投資之股利於合併公司收款之權利確立時認列。

備供出售金融資產若屬無活絡市場公開報價且公允價值無法可靠衡量之權益工具投資，及與此種無報價權益工具連結且須以交付該等權益工具交割之衍生工具，後續係以成本減除減損損失後之金額衡量，並單獨列為「以成本衡量之金融資產」。該等金融資產於後續能可靠衡量公允價值時，係按公允價值再衡量，其帳面金額與公允價值間之差額認列於其他綜合損益，若有減損時，則認列於損益。

C.放款及應收款

放款及應收款（包括現金及約當現金、無活絡市場之債務工具投資、應收票據及帳款（含長期）及其他應收款）係採用有效利息法按攤銷後成本減除減損損失後之金額衡量，惟短期應收帳款之利息認列不具重大性之情況除外。

約當現金包括自取得日起 3 個月內、高度流動性、可隨時轉換成定額現金且價值變動風險甚小之定期存款，係用於滿足短期現金承諾。

(2) 金融資產之減損

107 年

合併公司於每一資產負債表日按預期信用損失評估按攤銷後成本衡量之金融資產（含應收帳款及其他應收款）、透過其他綜合損益按公允價值衡量之債務工具投資、應收租賃款及合約資產之減損損失。

應收帳款、其他應收款及應收租賃款均按存續期間預期信用損失認列備抵損失。其他金融資產係先評估自原始

認列後信用風險是否顯著增加，若未顯著增加，則按 12 個月預期信用損失認列備抵損失，若已顯著增加，則按存續期間預期信用損失認列備抵損失。

預期信用損失係以發生違約之風險作為權重之加權平均信用損失。12 個月預期信用損失係代表金融工具於報導日後 12 個月內可能違約事項所產生之預期信用損失，存續期間預期信用損失則代表金融工具於預期存續期間所有可能違約事項產生之預期信用損失。

所有金融資產之減損損失係藉由備抵帳戶調降其帳面金額，惟透過其他綜合損益按公允價值衡量之債務工具投資之備抵損失係認列於其他綜合損益，並不減少其帳面金額。

106 年

除透過損益按公允價值衡量之金融資產外，合併公司係於每一資產負債表日評估其他金融資產是否有減損客觀證據，當有客觀證據顯示，因金融資產原始認列後發生之單一或多項事項，致使金融資產之估計未來現金流量受損失者，該金融資產即已發生減損。

按攤銷後成本列報之金融資產，如應收票據及帳款(含長期)，該資產經個別評估未有減損後，另再集體評估減損。應收款集體存在之客觀減損證據可能包含合併公司過去收款經驗、集體超過平均授信期間之延遲付款增加情況，以及與應收款拖欠有關之可觀察全國性或區域性經濟情勢變化。

按攤銷後成本列報之金融資產之減損損失金額係該資產帳面金額與估計未來現金流量按該金融資產原始有效利率折現之現值間之差額。

按攤銷後成本列報之金融資產於後續期間減損損失金額減少，且經客觀判斷該減少與認列減損後發生之事項有關，則先前認列之減損損失直接或藉由調整備抵帳戶予以

迴轉認列於損益，惟該迴轉不得使金融資產帳面金額超過若未認列減損情況下於迴轉日應有之攤銷後成本。

當備供出售權益投資之公允價值低於成本且發生大幅或永久性下跌時，係為客觀減損證據。

其他金融資產客觀減損證據包含發行人或債務人之重大財務困難、違約（例如利息或本金支付之延滯或不償付）、債務人將進入破產或其他財務重整之可能性大增或由於財務困難而使金融資產之活絡市場消失。

當備供出售金融資產發生減損時，原先已認列於其他綜合損益之累計損失金額將重分類至損益。

備供出售權益工具投資已認列於損益之減損損失不得透過損益迴轉。任何認列減損損失後之公允價值回升金額係認列於其他綜合損益。備供出售債務工具之公允價值若於後續期間增加，而該增加能客觀地連結至減損損失認列於損益後發生之事項，則減損損失予以迴轉並認列於損益。

以成本衡量之金融資產之減損損失金額係該資產帳面金額與估計未來現金流量按類似金融資產之現時市場報酬率折現之現值間之差額。此種減損損失於後續期間不得迴轉。

所有金融資產之減損損失係直接自金融資產之帳面金額中扣除，惟應收帳款係藉由備抵帳戶調降其帳面金額。當判斷應收帳款無法收回時，係沖銷備抵帳戶。原先已沖銷而後續收回之款項則貸記備抵帳戶。除因應收帳款無法收回而沖銷備抵帳戶外，備抵帳戶帳面金額之變動認列於損益。

(3) 金融資產之除列

合併公司僅於對來自金融資產現金流量之合約權利失效，或已移轉金融資產且該資產所有權之幾乎所有風險及報酬已移轉予其他企業時，始將金融資產除列。

於一金融資產整體除列時，其帳面金額與所收取對價加計已認列於其他綜合損益之任何累計利益或損失之總和間之差額係認列於損益。

2. 金融負債

(1) 後續衡量

金融負債係以有效利息法按攤銷後成本衡量。

(2) 金融負債之除列

除列金融負債時，其帳面金額與所支付對價（包含任何所移轉之非現金資產或承擔之負債）間之差額認列為損益。

(六) 收入認列

107 年

合併公司於客戶合約辨認履約義務後，將交易價格分攤至各履約義務，並於滿足各履約義務時認列收入。

1. 商品銷貨收入

商品銷貨收入來自精密機械設備及板材之銷售。合併公司銷售之產品依合約係於產品起運或驗收後時認列收入，合併公司並於該時點認列應收帳款。

去料加工時，加工產品所有權之重大風險及報酬並未移轉，是以去料時不作銷貨處理。

2. 勞務之提供

勞務收入來自維修及安裝設備服務。

合併公司提供之維修及安裝設備服務，相關收入係於勞務提供完成時認列。

106 年

收入係按已收或應收對價之公允價值衡量，並扣除估計之客戶退貨、折扣及其他類似之折讓。銷貨退回係依據以往經驗及其他攸關因素合理估計未來之退貨金額提列。

1. 商品之銷售

銷售商品係於下列條件完全滿足時認列收入：

- (1) 合併公司已將商品所有權之重大風險及報酬移轉予買方；
- (2) 合併公司對於已經出售之商品既不持續參與管理，亦未維持有效控制；
- (3) 收入金額能可靠衡量；
- (4) 與交易有關之經濟效益很有可能流入合併公司；及
- (5) 與交易有關之已發生或將發生之成本能可靠衡量。

去料加工時，加工產品所有權之重大風險及報酬並未移轉，是以去料時不作銷貨處理。

2. 勞務之提供

勞務收入係於勞務提供時予以認列。

依合約提供勞務所產生之收入，係按合約完成程度予以認列。

3. 股利收入及利息收入

投資所產生之股利收入係於股東收款之權利確立時認列，惟前提係與交易有關之經濟效益很有可能流入合併公司，且收入金額能可靠衡量。

金融資產之利息收入係於經濟效益很有可能流入合併公司，且收入金額能可靠衡量時認列。利息收入係依時間之經過按流通在外本金與所適用之有效利率採應計基礎認列。

營業租賃給付係按直線基礎於租賃期間內認列為費用。

(七) 確定福利退職後福利

期中期間之退休金成本係採用前一年度結束日依精算決定之退休金成本率，以年初至當期末為基礎計算，並針對本期之重大市場波動，及重大計畫修正、清償或其他重大一次性事項加以調整。

(八) 期中所得稅

所得稅費用係當期所得稅及遞延所得稅之總和。期中期間之所得稅係以年度為基礎進行評估，以預期年度總盈餘所適用之稅率，就期中稅前利益予以計算。

五、重大會計判斷、估計及假設不確定性之主要來源

合併公司於採用會計政策時，對於不易自其他來源取得相關資訊者，管理階層必須基於歷史經驗及其他攸關之因素作出相關之判斷、估計及假設。實際結果可能與估計有所不同。

管理階層將對估計與基本假設持續檢視。若估計之修正僅影響當期，則於修正當期認列；若會計估計之修正同時影響當期及未來期間，則於修正當期及未來期間認列。

(一) 金融資產之估計減損（適用於 107 年）

應收帳款、債務工具投資及財務保證合約之估計減損係基於合併公司對於違約率及預期損失率之假設。合併公司考量歷史經驗、現時市場情況及前瞻性資訊，以作成假設並選擇減損評估之輸入值。

(二) 應收帳款之估計減損（適用於 106 年）

當有客觀證據顯示減損跡象時，合併公司考量未來現金流量之估計。減損損失之金額係以該資產之帳面金額及估計未來現金流量（排除尚未發生之未來信用損失）按該金融資產之原始有效利率折現之現值間的差額衡量。若未來實際現金流量少於預期，可能會產生重大減損損失。

(三) 存貨之減損

存貨淨變現價值係正常營業過程中之估計售價減除至完工尚需投入之估計成本及完成出售所需之估計成本後之餘額估計，該等估計係依目前市場狀況及類似產品之歷史銷售經驗評估，市場情況之改變可能重大影響該等估計結果。

六、現金及約當現金

	107年3月31日	106年12月31日	106年3月31日
庫存現金及週轉金	\$ 3,796	\$ 3,608	\$ 4,306
銀行支票及活期存款	530,490	671,791	579,093
約當現金			
原始到期日在 3 個月			
以內之定期存款	21,068	20,892	73,865
在途存款	-	10,671	-
	<u>\$ 555,354</u>	<u>\$ 706,962</u>	<u>\$ 657,264</u>

銀行存款於資產負債表日之利率區間如下：

	107年3月31日	106年12月31日	106年3月31日
銀行存款	0%~0.49%	0%~0.98%	0%~0.35%

七、透過損益按公允價值衡量之金融工具

	107年3月31日	106年12月31日	106年3月31日
<u>金融資產—流動</u>			
持有供交易之金融資產			
非衍生金融資產			
—基金受益憑證	\$ -	\$ 187,165	\$ 105,107
強制透過損益按公允價值衡 量			
非衍生金融資產			
—基金受益憑證	172,088	-	-
	<u>\$ 172,088</u>	<u>\$ 187,165</u>	<u>\$ 105,107</u>

八、應收票據及帳款

	107年3月31日
<u>應收票據</u>	<u>\$ 165,166</u>
<u>應收帳款</u>	
按攤銷後成本衡量	
總帳面金額	\$ 1,316,117
減：備抵損失	(83,787)
	<u>\$ 1,232,330</u>

107年1月1日至3月31日

合併公司對商品銷售之平均授信期間為 90~180 天。

合併公司採用 IFRS 9 之簡化作法按存續期間預期信用損失認列應收帳款之備抵損失。存續期間預期信用損失係考量客戶過去收款歷史經驗、超過平均授信期間之延遲付款增加情況，並同時考量客戶過去違約紀錄與現時財務狀況及產業經濟情勢，依合併公司之信用損失歷史經驗顯示，不同客戶群之損失型態並無顯著差異，因此未進一步區分客戶群，僅以應收帳款立帳天數訂定預期信用損失率。

若有證據顯示交易對方面臨嚴重財務困難且合併公司無法合理預期可回收金額，合併公司直接沖銷相關應收帳款，惟仍會持續追索活動，因追索回收之金額則認列於損益。

合併公司應收帳款之備抵損失如下：

107年3月31日

	立 180天以下	帳 立 181~365天	帳 立帳365天 以 上	合 計
總帳面金額	\$ 1,064,302	\$ 88,459	\$ 163,356	\$ 1,316,117
備抵損失(存續期間預 期信用損失)	(6,666)	(14,513)	(62,608)	(83,787)
攤銷後成本	<u>\$ 1,057,636</u>	<u>\$ 73,946</u>	<u>\$ 100,748</u>	<u>\$ 1,232,330</u>

合併公司上述各區間之預期信用損失率(排除個別辨認及異常款項已100%提列外)，立帳日180天以下為5%以內；立帳日181天以上為30%~100%。

應收帳款備抵損失之變動資訊如下：

	107年1月1日 至3月31日
期初餘額 (IAS 39)	\$ 79,101
追溯適用 IFRS 9 調整數	-
期初餘額 (IFRS 9)	79,101
加：本期提列	4,297
減：本期實際沖銷	(61)
外幣換算差額	450
期末餘額	<u>\$ 83,787</u>

106年1月1日至3月31日

	106年12月31日	106年3月31日
應收票據	<u>\$ 196,636</u>	<u>\$ 139,253</u>
應收帳款	\$ 1,213,091	\$ 1,196,970
減：備抵呆帳	(79,101)	(63,511)
	<u>\$ 1,133,990</u>	<u>\$ 1,133,459</u>

合併公司於106年度之授信政策與前述107年度相同。

於資產負債表日已逾期但合併公司尚未認列備抵呆帳之應收帳款，因其信用品質並未重大改變，合併公司管理階層認為仍可回收其金額，合併公司對該等應收帳款並未持有任何擔保品或其他信用增強保障。

應收帳款之帳齡分析如下：

	106年12月31日	106年3月31日
180 天以下	\$ 845,985	\$ 642,351
181 至 365 天	122,793	358,814
365 天以上	<u>244,313</u>	<u>195,805</u>
合 計	<u>\$ 1,213,091</u>	<u>\$ 1,196,970</u>

以上係以立帳日為基準進行之帳齡分析。

已逾期但未減損應收帳款之帳齡分析如下：

	106年12月31日	106年3月31日
180 天以下	\$ 86,663	\$ 43,454
181 至 365 天	15,043	24,476
365 天以上	<u>43,379</u>	<u>12,951</u>
合 計	<u>\$ 145,085</u>	<u>\$ 80,881</u>

以上係以立帳日為基準進行之帳齡分析。

應收帳款之備抵呆帳變動資訊如下：

	個 別 評 估 減 損 損 失	群 組 評 估 減 損 損 失	合 計
106 年 1 月 1 日餘額	\$ 56,785	\$ 6,404	\$ 63,189
加：本期提列	1,550	998	2,548
減：本年度沖銷	(89)	-	(89)
匯率變動影響數	(2,094)	(43)	(2,137)
106 年 3 月 31 日餘額	<u>\$ 56,152</u>	<u>\$ 7,359</u>	<u>\$ 63,511</u>

合併公司讓售應收帳款之金額與相關條款，請參閱附註二四。

合併公司設定質押作為借款擔保之應收帳款金額，請參閱附註二六。

九、存 貨

	107年3月31日	106年12月31日	106年3月31日
在 製 品	\$ 572,873	\$ 576,278	\$ 448,164
原 料	541,580	451,639	456,812
商 品	411,262	383,496	382,866
製 成 品	138,484	140,027	58,025
在途存貨	<u>154,789</u>	<u>161,522</u>	<u>107,873</u>
	<u>\$ 1,818,988</u>	<u>\$ 1,712,962</u>	<u>\$ 1,453,740</u>

107年及106年1月1日至3月31日之銷貨成本分別包括存貨跌價回升利益4,010仟元及存貨跌價損失16,208仟元，存貨淨變現價值回升係因存貨於特定市場之銷售價格上揚所致。

十、子 公 司

(一) 列入合併財務報告之子公司

本合併財務報告編製主體如下：

投資公司名稱	子 公 司 名 稱	業 務 性 質	所 持 股 權 百 分 比			說 明
			107年 3月31日	106年 12月31日	106年 3月31日	
本 公 司	Anderson Industrial (Hong Kong) Ltd.	進出口貿易及轉投資	100%	100%	100%	註一
	Anderson Europe GmbH	機械、板材銷售與服務	100%	100%	100%	—
	Anderson America Corporation (U.S.A.)	機械、板材銷售與服務	100%	100%	100%	—
	仲德實業(上海)有限公司(仲德公司)	木工機械製造	100%	100%	100%	—
	勝德股份有限公司(勝德公司)	進出口貿易	100%	100%	100%	—
	祐德機械(上海)有限公司(祐德公司)	機械之製造及銷售	100%	100%	100%	—
	育德實業股份有限公司(育德公司)	板材及機械週邊之銷售及服務	100%	100%	100%	註二
	Giben Holdings Co., Ltd.(BVI) (Giben BVI)	一般投資	100%	100%	100%	—
	Giben Holdings Co., Ltd. (SAMOA) (Giben SAMOA)	一般投資	100%	100%	100%	—
	總格精密股份有限公司(總格公司)	機械之製造及銷售	70.63%	70.63%	70.63%	註二
勝德公司	總格公司	機械之製造及銷售	28.62%	28.62%	28.62%	—
	威利斯股份有限公司(威利斯公司)	進出口貿易	-	50.00%	50.00%	註三
Giben SAMOA	Giben America, Inc.(Giben America)	機械銷售與服務	100%	100%	100%	—
	Giben do Brasil Maquinas e Equipamentos Ltda (Giben Brasil)	機械之生產及銷售服務	0.28%	0.28%	0.28%	—
Giben BVI	Giben do Brasil Maquinas e Equipamentos Ltda (Giben Brasil)	機械之生產及銷售服務	99.72%	99.72%	99.72%	—
仲德公司	成都仲德數控機械有限公司(成都仲德公司)	木工機械製造	66.67%	66.67%	66.67%	—
Anderson Europe GmbH	Monforts Werkzeugmaschinen GmbH (Monforts GmbH)	機械之生產及銷售服務	100%	100%	100%	—
	MATEC GmbH (MATEC)	機械之製造及銷售服務	100%	100%	100%	註四
總格公司	總格精密機械(上海)有限公司(上海總格公司)	機械銷售與服務	100%	100%	100%	—
MATEC GmbH (MATEC)	邁鈦克貿易(上海)有限公司	機械銷售與服務	100%	100%	-	註五

註一：本公司於105年5月10日經董事會決議辦理清算，截至107年3月底相關程序仍在進行中。

註二：除重要子公司育德公司及總格公司外，其餘公司係非重要子公司，其財務報告未經會計師核閱；其中重要子公司總格公司 107 年第一季財務報表係由其他會計師進行核閱。

註三：威利斯公司於 107 年 3 月進行現金增資，勝德公司因未按持股比例認購股權，致持股比例下降至 33.33% 並喪失控制力，故轉列採用權益法之投資。

註四：本公司於 106 年 2 月以 91,392 仟元設立 MATEC，取得該公司 100% 股權。

註五：MATEC 於 106 年 9 月以 4,630 仟元設立邁欽克貿易（上海）有限公司，取得該公司 100% 股權。

(二) 未列入合併財務報告之子公司：無。

十一、不動產、廠房及設備

	107年3月31日	106年12月31日	106年3月31日
土地	\$ 355,946	\$ 355,255	\$ 264,925
房屋及建築物	644,200	651,505	608,143
機器設備	84,165	87,837	74,150
研發設備	17,165	20,397	29,910
其他設備	50,281	46,339	36,338
合計	<u>\$ 1,151,757</u>	<u>\$ 1,161,333</u>	<u>\$ 1,013,466</u>

除認列折舊費用外，合併公司之不動產、廠房及設備於 107 年及 106 年 1 月 1 日至 3 月 31 日並未發生重大增添、處分及減損情形。

不動產、廠房及設備係以直線基礎按下列耐用年數計提折舊：

房屋及建築物	3至55年
機器設備	1至30年
研發設備	3至11年
其他設備	1至33年

本公司於 85 年 8 月以 11,000 仟元購入苗栗縣後龍鎮之土地。因農地移轉限制並未辦理過戶手續，惟本公司另與出售人訂立契約，約定出售人及其繼承人或其他第三人不得主張其他任何權利，俟土地分區或編定使用變更後，應立即無條件過戶予本公司。該筆以第三人名義取得之農地係帳列其他非流動資產。後於 94 年 3 月，因部分土地計

4,518 仟元變更為建築用地而過戶予本公司，並轉列至不動產、廠房及設備。

合併公司設定作為借款擔保之不動產、廠房及設備金額，請參閱附註二六。

十二、無形資產

	107年3月31日	106年12月31日	106年3月31日
商 譽	\$ 50,687	\$ 51,541	\$ 65,061
商 標	61,314	61,936	62,478
技術圖紙	12,687	12,542	-
技術專利權	8,625	9,187	10,345
顧客關係	8,946	9,149	9,322
電腦軟體	1,197	1,485	1,118
	<u>\$ 143,456</u>	<u>\$ 145,840</u>	<u>\$ 148,324</u>

除認列攤銷費用外，合併公司之無形資產於 107 年及 106 年 1 月 1 日至 3 月 31 日並未發生重大增添、處分及減損情形。部分無形資產之攤銷費用係以直線基礎按下列耐用年數計提：

技術圖紙	5至6年
技術專利權	5至20年
顧客關係	9年
電腦軟體	1至10年

合併公司之管理階層認為合併公司有意圖及能力持續延長商標之使用年限。管理階層並已執行包括產品生命週期之調查、市場、競爭性、環境趨勢及品牌擴充機會之研究，研究結果顯示該商標預期產生非確定耐用年限之淨現金流入，故屬非確定耐用年限無形資產。該商標之耐用年限在確定為有限之前將不會攤銷，惟無論是否有任何減損跡象，每年定期進行減損測試。

十三、借 款

(一) 短期借款

	<u>107年3月31日</u>	<u>106年12月31日</u>	<u>106年3月31日</u>
<u>擔保借款</u> (附註二六)			
銀行借款	\$ 1,401	\$ 230,229	\$ 150,000
<u>無擔保借款</u>			
信用額度借款	<u>1,083,987</u>	<u>901,500</u>	<u>782,031</u>
	<u>\$ 1,085,388</u>	<u>\$ 1,131,729</u>	<u>\$ 932,031</u>

銀行週轉性借款之利率於 107 年 3 月 31 日暨 106 年 12 月 31 日及 3 月 31 日分別為 0.85%~2.46%、1.09%~1.90%及 0.85%~1.90%。

(二) 長期借款

	<u>107年3月31日</u>	<u>106年12月31日</u>	<u>106年3月31日</u>
<u>擔保借款</u> (附註二六)			
銀行借款	\$ 489,241	\$ 480,975	\$ 521,998
<u>無擔保借款</u>			
銀行借款	<u>264,861</u>	<u>284,444</u>	<u>127,778</u>
小 計	754,102	765,419	649,776
減：列為 1 年內到期部分	(<u>425,341</u>)	(<u>391,476</u>)	(<u>215,233</u>)
長期借款	<u>\$ 328,761</u>	<u>\$ 373,943</u>	<u>\$ 434,543</u>

擔保借款係以合併公司應收帳款及自有土地、房屋及建築物抵押擔保 (參閱附註二六)，借款到期日為 108 年 7 月至 110 年 3 月，截至 107 年 3 月 31 日暨 106 年 12 月 31 日及 3 月 31 日止，有效年利率分別為 1.60%~3.05%、1.60%~2.76%及 1.70%~2.55%。

十四、其他負債

	<u>107年3月31日</u>	<u>106年12月31日</u>	<u>106年3月31日</u>
<u>其他應付款</u>			
應付佣金	\$ 75,101	\$ 117,808	\$ 54,137
應付薪資及獎金	62,695	105,943	55,953
應付設備款	19	-	26,549
應付稅捐	38,092	43,885	6,150
應付員工及董監酬勞	7,534	7,893	4,215
應付利息	3,888	1,625	896
其 他	<u>81,565</u>	<u>46,716</u>	<u>64,589</u>
	<u>\$ 268,894</u>	<u>\$ 323,870</u>	<u>\$ 212,489</u>

(接次頁)

(承前頁)

	107年3月31日	106年12月31日	106年3月31日
其他流動負債			
預收款項	\$ -	\$ 354,292	\$ 346,590
暫收款	16,530	24,543	18,846
其他	11,555	15,933	12,034
	<u>\$ 28,085</u>	<u>\$ 394,768</u>	<u>\$ 377,470</u>

十五、退職後福利計畫

107年及106年1月1日至3月31日認列之確定福利計畫相關退休金費用係以106年及105年12月31日精算決定之退休金成本率計算，金額分別為499仟元及604仟元。

十六、權益

(一) 普通股股本

	107年3月31日	106年12月31日	106年3月31日
額定股數(仟股)	<u>200,000</u>	<u>200,000</u>	<u>200,000</u>
額定股本	<u>\$ 2,000,000</u>	<u>\$ 2,000,000</u>	<u>\$ 2,000,000</u>
已發行且已收足股款之股數(仟股)	<u>180,000</u>	<u>180,000</u>	<u>180,000</u>
已發行股本	<u>\$ 1,800,000</u>	<u>\$ 1,800,000</u>	<u>\$ 1,800,000</u>

已發行之普通股每股面額為10元，每股享有一表決權及收取股利之權利。

(二) 資本公積

	107年3月31日	106年12月31日	106年3月31日
<u>得用以彌補虧損、發放現金或撥充股本</u>			
股票發行溢價	\$ 114,441	\$ 114,441	\$ 167,340
公司債轉換溢價	99,979	99,979	99,979
庫藏股票交易	<u>57,994</u>	<u>52,254</u>	<u>52,254</u>
	<u>\$ 272,414</u>	<u>\$ 266,674</u>	<u>\$ 319,573</u>

上述資本公積得用以彌補虧損，亦得於公司無虧損時，用以發放現金股利或撥充股本，惟撥充股本時每年以實收股本之一定比率為限。

(三) 保留盈餘及股利政策

依 104 年 5 月公司法之修正，股息及紅利之分派限於股東，員工非屬盈餘分派之對象。本公司已於 105 年 6 月 6 日股東常會決議通過修正章程之盈餘分派政策，並於章程中另外訂定員工及董監事酬勞之分派政策。

修正後章程之盈餘分派政策規定，本公司年度決算如有盈餘，依法繳納稅捐，彌補累積虧損後，再提 10% 為法定盈餘公積，其餘再依法令規定提列或迴轉特別盈餘公積；如尚有餘額，併同累積未分配盈餘，由董事會擬具盈餘分配議案，提請股東會決議分派股東股息紅利。修正後章程之員工及董監事酬勞分派政策，參閱附註十八之(六)員工及董監事酬勞。

另依據本公司章程規定，股東股利之發放，其中現金股利佔股利總額之 30%~100%，股票股利佔股利總額之 0%~70%。

法定盈餘公積應提撥至其餘額達公司實收股本總額時為止。法定盈餘公積得用以彌補虧損。公司無虧損時，法定盈餘公積超過實收股本總額 25% 之部分除得撥充股本外，尚得以現金分配。

本公司於 107 年 3 月 22 日舉行董事會及 106 年 6 月 19 日舉行股東常會，分別擬議及決議通過 106 年及 105 年度盈餘分配案如下：

	盈 餘 分 配 案		每 股 股 利 (元)	
	106年度	105年度	106年度	105年度
法定盈餘公積	\$ 9,652	\$ 9,862		
特別盈餘公積	7,443	50,624		
現金股利	80,699	35,266	\$ 0.45	\$ 0.2

另本公司於 107 年 3 月 22 日董事會及 106 年 6 月 19 日股東常會分別擬議及決議以資本公積發放每股現金股利 0.05 元及 0.3 元，共計 8,967 仟元及 52,899 仟元。

有關 106 年之盈餘分配案尚待預計於 107 年 5 月 29 日召開之股東常會決議。

(四) 庫藏股票

單位：仟股

收回原因	期初股數	本期增加	本期減少	期末股數
<u>107年1月1日</u>				
<u>至3月31日</u>				
轉讓股份予員工	<u>3,669</u>	<u>-</u>	<u>2,800</u>	<u>869</u>
<u>106年1月1日</u>				
<u>至3月31日</u>				
轉讓股份予員工	<u>3,669</u>	<u>-</u>	<u>-</u>	<u>3,669</u>

本公司於 107 年 1 月 12 日經董事會決議將庫藏股 2,800 仟股以每股 9.65 元轉讓予員工，轉讓價款為 27,020 仟元，員工認股基準日為 107 年 1 月 12 日，本公司已於股票交付員工日認列資本公積一庫藏股交易 5,740 仟元，相關說明請參閱附註二一。

本公司持有之庫藏股票，依證券交易法規定不得質押，亦不得享有股利之分派及表決權等權利。

十七、收入

	107年1月1日 至3月31日	106年1月1日 至3月31日
銷貨收入	\$ 1,241,422	\$ 813,654
勞務收入	23,377	38,847
其他	752	436
	<u>\$ 1,265,551</u>	<u>\$ 852,937</u>

(一) 客戶合約收入之說明及細分之資訊，請參閱附註四(六)及附註三十。

(二) 合約餘額：截至 107 年 3 月 31 日止，合約負債餘額為 352,367 仟元，主要係預收貨款。

十八、本期淨利

(一) 其他收入

	107年1月1日 至3月31日	106年1月1日 至3月31日
租金收入	\$ 631	\$ 751
利息收入	568	1,295
其他	6,099	30,833
	<u>\$ 7,298</u>	<u>\$ 32,879</u>

(二) 其他利益及損失

	107年1月1日 至3月31日	106年1月1日 至3月31日
淨外幣兌換利益(損失)	\$ 5,273	(\$ 44,976)
處分子公司利益	1,233	-
透過損益按公允價值衡量之 金融資產淨利益	1,164	-
處分不動產、廠房及設備損失	(53)	(44)
處分備供出售金融資產利益	-	456
其他	(222)	(357)
	<u>\$ 7,395</u>	<u>(\$ 44,921)</u>

(三) 財務成本

	107年1月1日 至3月31日	106年1月1日 至3月31日
銀行借款利息	<u>\$ 8,680</u>	<u>\$ 6,400</u>

(四) 折舊及攤銷

	107年1月1日 至3月31日	106年1月1日 至3月31日
不動產、廠房及設備	\$ 24,252	\$ 23,031
無形資產	<u>1,604</u>	<u>4,834</u>
合計	<u>\$ 25,856</u>	<u>\$ 27,865</u>
折舊費用依功能別彙總		
營業成本	\$ 8,416	\$ 8,356
營業費用	<u>15,836</u>	<u>14,675</u>
	<u>\$ 24,252</u>	<u>\$ 23,031</u>
攤銷費用依功能別彙總		
營業成本	\$ -	\$ -
營業費用	<u>1,604</u>	<u>4,834</u>
	<u>\$ 1,604</u>	<u>\$ 4,834</u>

(五) 員工福利費用

	107年1月1日 至3月31日	106年1月1日 至3月31日
短期員工福利	<u>\$ 233,333</u>	<u>\$ 174,537</u>
退職後福利		
確定提撥計畫	5,122	7,554
確定福利計畫 (附註十五)	<u>499</u>	<u>604</u>
	<u>5,621</u>	<u>8,158</u>
其他員工福利	<u>7,353</u>	<u>6,734</u>
員工福利費用合計	<u>\$ 246,307</u>	<u>\$ 189,429</u>
依功能別彙總		
營業成本	\$ 49,603	\$ 47,056
營業費用	<u>196,704</u>	<u>142,373</u>
	<u>\$ 246,307</u>	<u>\$ 189,429</u>

(六) 員工及董監事酬勞

本公司係以當年度扣除分派員工及董監酬勞前之稅前利益分別以1~10%提撥員工酬勞及不高於3%提撥董監事酬勞。106年1日至3月31日為稅前淨損，故未估列員工及董監事酬勞。107年1月1日至3月31日估列之員工及董監事酬勞如下：

估列比例

	107年1月1日 至3月31日
員工酬勞	1%
董監事酬勞	1%

金 額

	107年1月1日 至3月31日
員工酬勞	<u>\$ 220</u>
董監事酬勞	<u>\$ 220</u>

年度合併財務報告通過發布日後若金額仍有變動，則依會計估計變動處理，於次一年度調整入帳。

106 及 105 年度員工及董監事酬勞分別於 107 年 3 月 22 日及 106 年 3 月 31 日經董事會決議如下：

金 額

	106年度		105年度	
	現	金	現	金
員工酬勞	\$	1,054	\$	1,277
董監事酬勞		1,054		1,277

105 年度員工及董事酬勞之實際配發金額與 105 年度合併財務報告認列之金額並無差異。

有關本公司 107 及 106 年董事會決議之員工及董監事酬勞資訊，請至台灣證券交易所「公開資訊觀測站」查詢。

十九、所得稅

(一) 認列於損益之所得稅

所得稅利益之主要組成項目如下：

	107年1月1日 至3月31日	106年1月1日 至3月31日
當期所得稅		
當期產生者	\$ 10,390	\$ 2,152
遞延所得稅		
本期產生者	(3,992)	(3,259)
稅率變動	(8,811)	-
認列於損益之所得稅利益	<u>(\$ 2,413)</u>	<u>(\$ 1,107)</u>

我國於 107 年修正中華民國所得稅法，將營利事業所得稅稅率由 17%調整為 20%，因稅率變動應認列於損益之遞延所得稅利益已於稅率變動當期全數認列。此外，107 年度未分配盈餘所適用之稅率將由 10%調降為 5%。

(二) 所得稅核定情形

本公司及子公司之營利事業所得稅申報案件業經稅捐稽徵機關核定年度如下：

公 司 名 稱	截 至 年 度
本 公 司	104年度
育德公司	105年度
勝德公司	104年度
總格公司	104年度

二十、每股盈餘（虧損）

單位：每股元

	107年1月1日 至3月31日	106年1月1日 至3月31日
基本每股盈餘（虧損）	<u>\$ 0.13</u>	<u>(\$ 0.09)</u>
稀釋每股盈餘	<u>\$ 0.13</u>	

用以計算每股盈餘（虧損）之淨利（損）及普通股加權平均股數如下：

本期淨利（損）

	107年1月1日 至3月31日	106年1月1日 至3月31日
用以計算基本及稀釋每股盈餘 （虧損）之淨利（損）	<u>\$ 23,580</u>	<u>(\$ 15,289)</u>

股 數

單位：仟股

	107年1月1日 至3月31日	106年1月1日 至3月31日
用以計算基本每股盈餘（虧損） 之普通股加權平均股數	179,131	<u>176,331</u>
具稀釋作用潛在普通股之影響： 員工酬勞	<u>69</u>	
用以計算稀釋每股盈餘之普通 股加權平均股數	<u>179,200</u>	

若合併公司得選擇以股票或現金發放員工酬勞，則計算稀釋每股盈餘時，假設員工酬勞將採發放股票方式，並於該潛在普通股具有稀釋作用時計入加權平均流通在外股數，以計算稀釋每股盈餘。於次年

度決議員工酬勞發放股數前計算稀釋每股盈餘時，亦繼續考量該等潛在普通股之稀釋作用。

二一、股份基礎給付協議

庫藏股轉讓予員工

本公司於 107 年 1 月 12 日經董事會決議將庫藏股 2,800 仟股轉讓予員工。給與對象包含本公司及子公司符合特定條件之員工。

員工認股權使用 Black-Scholes 評價模式，評價模式所採用之輸入值如下：

	<u>107年1月12日</u>
給與日股價	11.67 元
行使價格	9.65 元
預期波動率	32.84%
無風險利率	0.26%

107 年 1 月 1 日至 3 月 31 日認列之酬勞成本為 5,740 仟元。

二二、營業租賃協議

合併公司為承租人

營業租賃係承租辦公室及廠房，租賃期間為 1 年至 5 年。

不可取消營業租賃之未來最低租賃給付總額如下：

	<u>107年3月31日</u>	<u>106年12月31日</u>	<u>106年3月31日</u>
不超過 1 年	\$ 46,239	\$ 45,893	\$ 44,885
1~5 年	55,270	65,121	99,054
超過 5 年	<u>11,106</u>	<u>12,006</u>	<u>14,707</u>
	<u>\$ 112,615</u>	<u>\$ 123,020</u>	<u>\$ 158,646</u>

二三、資本風險管理

合併公司進行資本管理以確保集團內各企業能夠於繼續經營之前提下，藉由將債務及權益餘額最適化，以使股東報酬極大化。

合併公司資本結構係由合併公司之淨債務（即借款減除現金及約當現金）及權益（即股本、資本公積、保留盈餘、其他權益項目及非控制權益）組成。

合併公司主要管理階層每季重新檢視集團資本結構，其檢視內容包括考量各類資本之成本及相關風險。合併公司依據主要管理階層之

建議，將藉由支付股利、發行新股、買回股份及發行新債或償付舊債等方式平衡其整體資本結構。

合併公司不須遵守其他外部資本規定。

二四、金融工具

(一) 公允價值之資訊－非按公允價值衡量之金融工具

合併公司管理階層認為非按公允價值衡量之金融資產及金融負債之帳面金額趨近其公允價值或其公允價值無法可靠衡量。

(二) 公允價值資訊－以重複性基礎按公允價值衡量之金融工具

1. 公允價值層級

107年3月31日

	第 1 等 級	第 2 等 級	第 3 等 級	合 計
<u>透過損益按公允價值衡量之金融資產</u>				
基金受益憑證	\$ 172,088	\$ -	\$ -	\$ 172,088
<u>透過其他綜合損益按公允價值衡量之金融資產－非流動</u>				
權益工具投資				
－國內未上市(櫃)股票	\$ -	\$ -	\$ 27,579	\$ 27,579

106年12月31日

	第 1 等 級	第 2 等 級	第 3 等 級	合 計
備供出售金融資產				
基金受益憑證	\$ 19,124	\$ -	\$ -	\$ 19,124
上市公司股票	13,246	-	-	13,246
	<u>\$ 32,370</u>	<u>\$ -</u>	<u>\$ -</u>	<u>\$ 32,370</u>

106年3月31日

	第 1 等 級	第 2 等 級	第 3 等 級	合 計
備供出售金融資產				
基金受益憑證	\$ 108,319	\$ -	\$ -	\$ 108,319

107年及106年1月1日至3月31日無第1級與第2級公允價值衡量間移轉之情形。

2. 第3等級公允價值衡量之評價技術及輸入值

國內未上市(櫃)權益投資主要係以市場法估計公允價值，其所使用之估計或假設主要係參考比較產業性質相近的上市櫃公司或同業之相關資訊計算。

(三) 金融工具之種類

	107年3月31日	106年12月31日	106年3月31日
<u>金融資產</u>			
放款及應收款(註1)	\$ -	\$ 2,132,502	\$ 2,049,385
備供出售金融資產(註2)	-	59,117	135,066
按攤銷後成本衡量之金融資產(註3)	2,034,114	-	-
透過其他綜合損益按公允價值衡量之金融資產			
權益工具投資	27,549	-	-
<u>金融負債</u>			
按攤銷後成本衡量(註4)	2,769,823	2,803,773	2,369,204

註1：餘額係包含現金及約當現金、無活絡市場之債務工具投資—流動、應收票據淨額、應收帳款淨額、其他應收款及長期應收票據及款項等以攤銷後成本衡量之放款及應收款。

註2：餘額係包含分類為備供出售及以成本衡量金融資產餘額。

註3：餘額係包含現金及約當現金、到期日在三個月以上之定期存款、應收票據及應收帳款等按攤銷後成本衡量之金融資產。

註4：餘額係包含短期借款、應付票據、應付帳款、其他應付款及長期借款等按攤銷後成本衡量之金融負債。

(四) 財務風險管理目的與政策

合併公司主要金融工具包括權益工具及基金受益憑證投資、應收帳款、應付帳款及長短期借款。合併公司之財務管理部門係為各業務單位提供服務，依照內部評估風險程度進行監督及管理營運有關之財務風險。該等風險包括市場風險(包含匯率風險、利率風險及其他價格風險)、信用風險及流動性風險。

1. 市場風險

合併公司之營運活動之主要財務風險為外幣匯率變動風險(參閱下述(1))以及利率變動風險(參閱下述(2))。

合併公司有關金融工具市場風險之暴險及其對該等暴險之管理與衡量方式並無改變。

(1) 匯率風險

合併公司從事外幣計價之銷貨與進貨交易，因而產生匯率變動風險。為避免匯率變動造成外幣資產減少及未來現金流量之波動，於內部控制制度之範圍內，以外幣資產負債部位平衡調整方式管理風險。

合併公司於資產負債表日非功能性貨幣計價之貨幣性資產與貨幣性負債帳面金額（包含合併財務報表中之沖銷之非功能性貨幣計價之貨幣性項目）參閱附註二八。

敏感度分析

合併公司主要受到美金及人民幣匯率波動之影響。

當新台幣（功能性貨幣）對各攸關外幣之匯率增加及減少 1% 時，合併公司之敏感度分析。1% 係為合併公司內部向主要管理階層報告匯率風險時所使用之敏感度比率，亦代表管理階層對外幣匯率之合理可能變動範圍之評估。敏感度分析僅包括流通在外之外幣貨幣性項目，並將其期末之換算以匯率變動 1% 予以調整。下表之正數係表示當新台幣相對於各相關貨幣升值 1% 時，將使稅前淨損增加之金額；當新台幣相對於各相關外幣貶值 1% 時，其對稅前淨損之影響將為同金額之負數。

	美 金 之 影 響		人 民 幣 之 影 響	
	107年1月1日 至3月31日	106年1月1日 至3月31日	107年1月1日 至3月31日	106年1月1日 至3月31日
損 益	<u>\$ 4,716</u>	<u>\$ 4,030</u>	<u>\$ 7,383</u>	<u>\$ 3,637</u>

(2) 利率風險

因合併公司內之個體同時以固定及浮動利率借入資金，因而產生利率暴險。合併公司藉由維持一適當之固定及浮動利率組合來管理利率風險。

合併公司於資產負債表日受利率風險之金融資產及金融負債帳面金額如下：

	107年3月31日	106年12月31日	106年3月31日
具公允價值利率風險			
－金融資產	\$ 38,558	\$ 43,078	\$ 97,153
－金融負債	345,992	131,446	4,903
具現金流量利率風險			
－金融資產	535,551	689,496	565,042
－金融負債	1,493,498	1,765,702	1,576,904

敏感度分析

下列敏感度分析係依衍生及非衍生工具於資產負債表日之利率暴險而決定。對於浮動利率負債，其分析方式係假設資產負債表日流通在外之負債金額於報導期間皆流通在外。集團內部向主要管理階層報告利率時所使用之變動率為利率增加或減少 10 基點，此亦代表管理階層對利率之合理可能變動範圍之評估。

係依於資產負債表日之利率風險而決定。合併公司內部向主要管理階層報告利率風險時所使用之變動率為利率增加或減少 10 基點，即對利率之可能變動範圍內進行評估。

若利率增加／減少 10 基點，在所有其他變數維持不變之情況下，合併公司 107 年 1 月 1 日至 3 月 31 日之稅前淨利將分別減少／增加 239 仟元及 106 年 1 月 1 日至 3 月 31 日之稅前淨損將分別增加／減少 253 仟元，主要因為合併公司之變動利率銀行借款之現金流量風險之暴險。

(3) 其他價格風險

合併公司因權益工具及基金受益憑證投資而產生權益價格暴險。

敏感度分析

下列敏感度分析係依資產負債表日之權益價格暴險進行。若權益價格上漲／下跌 10%，107 年 1 月 1 日至 3 月 31 日稅前損益將因透過損益按公允價值衡量金融資產之公

允價值上升／下跌而增加／減少 17,209 仟元。107 年 1 月 1 日至 3 月 31 日其他綜合損益將因透過其他綜合損益按公允價值衡量金融資產之公允價值上升／下跌而增加／減少 2,755 仟元。

若權益價格上漲／下跌 10%，106 年 1 月 1 日至 3 月 31 日其他綜合損益將因備供出售金融資產公允價值之變動而增加／減少 10,832 仟元。

2. 信用風險

信用風險係指交易對方拖欠合約義務而造成合併公司財務損失之風險。截至資產負債表日，合併公司可能因交易對方未履行義務及合併公司提供財務保證造成財務損失之最大信用風險暴險主要係來自於：

- (1) 合併資產負債表所認列之金融資產帳面金額。
- (2) 合併公司提供財務保證而可能需支付之最大金額，不考量發生可能性。

合併公司採行之政策係僅與信譽卓著之對象進行交易，並於必要情形下取得足額之擔保以減輕因拖欠所產生財務損失之風險。合併公司僅與評等良好之企業進行交易。該等資訊評估係由內部進行；倘無法取得該等資訊，合併公司將使用其他公開可取得之財務資訊進行評等。合併公司並持續監控信用風險及交易對方之信用評等，並將總交易金額分散至各信用評等合格之客戶。

合併公司之客戶群廣大且相互無關聯，故信用風險之集中度不高。

3. 流動性風險

合併公司流動性風險管理之最終責任在董事會，合併公司已建立適當之流動性風險管理架構，以因應短期、中期及長期之籌資與流動性之管理需求。合併公司透過維持足夠銀行融資額度、借款承諾、持續地監督預計與實際現金流量，以及規劃以到期日相近之金融資產清償負債來管理流動性風險。截至 107

年 3 月 31 日暨 106 年 12 月 31 日及 3 月 31 日止，合併公司未動用之融資額度，參閱下列(2)融資額度之說明。

(1) 非衍生金融負債之流動性及利率風險表

下表係說明合併公司已約定還款期間之非衍生金融負債剩餘合約到期分析，其係依據合併公司最早可能被要求還款之日期，並以金融負債未折現現金流量編製。

合併公司可被要求立即還款之銀行借款，係包含於上述到期分析表中最早之期間內。在考量合併公司之財務狀況後，管理階層認為銀行不太可能行使權利要求合併公司立即清償。其他非衍生金融負債到期分析係約定之還款日編製。

107 年 3 月 31 日

	要求即付或 短於 1 個月	1 至 3 個月	3 個月至 1 年	1 至 5 年	5 年 以 上
非衍生金融負債					
無附息負債	\$ -	\$ 930,333	\$ -	\$ -	\$ -
浮動利率工具	195,271	731,468	343,372	243,897	-
固定利率工具	9,501	142,886	98,986	44,980	50,587
	<u>\$ 204,772</u>	<u>\$ 1,804,687</u>	<u>\$ 442,358</u>	<u>\$ 288,877</u>	<u>\$ 50,587</u>

106 年 12 月 31 日

	要求即付或 短於 1 個月	1 至 3 個月	3 個月至 1 年	1 至 5 年	5 年 以 上
非衍生金融負債					
無附息負債	\$ -	\$ 897,253	\$ -	\$ -	\$ -
浮動利率工具	165,989	944,827	390,146	290,096	-
固定利率工具	6,757	11,357	28,337	57,279	61,493
	<u>\$ 172,746</u>	<u>\$ 1,853,437</u>	<u>\$ 418,483</u>	<u>\$ 347,375</u>	<u>\$ 61,493</u>

106 年 3 月 31 日

	要求即付或 短於 1 個月	1 至 3 個月	3 個月至 1 年	1 至 5 年	5 年 以 上
非衍生金融負債					
無附息負債	\$ -	\$ 787,397	\$ -	\$ -	\$ -
浮動利率工具	279,170	348,341	205,098	744,295	-
固定利率工具	-	-	4,903	-	-
	<u>\$ 279,170</u>	<u>\$ 1,135,738</u>	<u>\$ 210,001</u>	<u>\$ 744,295</u>	<u>\$ -</u>

上述非衍生金融資產及負債之浮動利率工具金額，將因浮動利率與資產負債表日所估計之利率不同而改變。

(2) 融資額度

	107年3月31日	106年12月31日	106年3月31日
無擔保銀行透支額度 (每年重新檢視)			
－已動用金額	\$ 1,500,867	\$ 1,373,097	\$ 1,187,370
－未動用金額	<u>1,066,388</u>	<u>982,738</u>	<u>1,203,853</u>
	<u>\$ 2,567,255</u>	<u>\$ 2,355,835</u>	<u>\$ 2,391,223</u>
有擔保銀行透支額度			
－已動用金額	\$ 706,475	\$ 857,923	\$ 581,487
－未動用金額	<u>-</u>	<u>-</u>	<u>7,299</u>
	<u>\$ 706,475</u>	<u>\$ 857,923</u>	<u>\$ 588,786</u>

(五) 金融資產移轉資訊

於 107 年及 106 年 1 月 1 日至 3 月 31 日，合併公司與銀行簽訂讓售應收帳款合約之金額分別為 108,634 仟元及 101,621 仟元，合併公司並自銀行收取之價金分別為 81,225 仟元及 76,858 仟元。合約約定，若應收帳款到期時無法收回，銀行有權要求合併公司支付未結清餘額。是以，合併公司並未移轉該應收帳款之重大風險及報酬，合併公司持續認列所有應收帳款並將該已移轉之應收帳款作為借款之擔保品，請參閱附註二六。

截至 107 年 3 月 31 日暨 106 年 12 月 31 日及 3 月 31 日止，未除列之已移轉應收帳款之帳面金額為 12,046 仟元、27,011 仟元及 77,382 仟元及相關負債之帳面金額為 10,321 仟元、23,072 仟元及 54,487 仟元。

二五、關係人交易

本公司之母公司為事欣科技股份有限公司，於 107 年 3 月 31 日持有本公司普通股為 13.40%。本公司及子公司間之交易、帳戶餘額、收益及費損於合併時全數予以銷除，故未揭露於本附註。關係人間之交易，其交易價格、付款條件均與一般非關係人相當。合併公司與其他關係人間之重大交易如下：

(一) 關係人名稱及其關係

關 係 人 名 稱	與 合 併 公 司 之 關 係
事欣科技股份有限公司 (事欣公司)	本公司之母公司
世德科技股份有限公司 (世德公司)	關聯企業
威利斯股份有限公司 (威利斯公司)	關聯企業

(二) 進 貨

關 係 人 類 別 / 名 稱	107年1月1日 至3月31日	106年1月1日 至3月31日
母 公 司	\$ -	\$ 1,079
關聯企業	989	-
	<u>\$ 989</u>	<u>\$ 1,079</u>

(三) 應付關係人款項

帳 列 項 目	關 係 人 類 別 / 名 稱	107年3月31日	106年12月31日	106年3月31日
應付帳款	母 公 司	\$ -	\$ -	\$ 1,427
	關聯企業	1,491	1,481	-
		<u>\$ 1,491</u>	<u>\$ 1,481</u>	<u>\$ 1,427</u>

(四) 主要管理階層薪酬

107年及106年1月1日至3月31日對董事及其他主要管理階層之薪酬總額如下：

	107年1月1日 至3月31日	106年1月1日 至3月31日
短期員工福利	\$ 25,157	\$ 16,189
退職後福利	290	469
	<u>\$ 25,447</u>	<u>\$ 16,658</u>

董事及其他主要管理階層之薪酬係由薪酬委員會依照個人績效及市場趨勢決定。

二六、質抵押之資產

下列資產業經提供為融資借款之擔保品：

資 產 名 稱	107年3月31日	106年12月31日	106年3月31日
房屋及建築物	\$ 415,295	\$ 419,349	\$ 429,561
土 地	129,617	129,617	122,638
應收帳款	12,046	27,011	77,382
其他非流動資產	6,481	6,482	6,482
	<u>\$ 563,439</u>	<u>\$ 582,459</u>	<u>\$ 636,063</u>

二七、重大或有負債及未認列之合約承諾

除其他附註所述者外，合併公司於資產負債表日有下列重大承諾事項及或有事項：

截至 107 年 3 月 31 日暨 106 年 12 月 31 日及 3 月 31 日止，合併公司因購買原料已開立未使用之信用狀金額分別為 8,093 仟元、0 仟元以及 57,742 仟元。

二八、具重大影響之外幣資產及負債資訊

以下資訊係按合併公司各個體功能性貨幣以外之外幣彙總表達，所揭露之匯率係指該等外幣換算至功能性貨幣之匯率。具重大影響之外幣資產及負債如下：

單位：各外幣／新台幣仟元

107 年 3 月 31 日

	外	幣 匯	率	帳 面 金 額
<u>金 融 資 產</u>				
<u>貨幣性項目</u>				
美 元	\$ 20,455	29.105	(美元：新台幣)	\$ 595,343
人 民 幣	158,880	4.647	(人民幣：新台幣)	738,315
歐 元	1,228	35.870	(歐元：新台幣)	44,048
<u>金 融 負 債</u>				
<u>貨幣性項目</u>				
美 元	4,251	29.105	(美元：新台幣)	123,725
歐 元	1,042	35.870	(歐元：新台幣)	37,377

106 年 12 月 31 日

	外	幣	匯	率	帳	面	金	額
<u>金 融 資 產</u>								
<u>貨幣性項目</u>								
美 元	\$ 25,383	29.760	(美元：新台幣)		\$	755,398		
人 民 幣	133,507	4.565	(人民幣：新台幣)			609,459		
歐 元	5,043	35.570	(歐元：新台幣)			179,380		
<u>金 融 負 債</u>								
<u>貨幣性項目</u>								
美 元	5,841	29.760	(美元：新台幣)			173,828		
歐 元	1,465	35.570	(歐元：新台幣)			52,110		

106 年 3 月 31 日

	外	幣	匯	率	帳	面	金	額
<u>金 融 資 產</u>								
<u>貨幣性項目</u>								
美 元	\$ 18,780	30.330	(美元：新台幣)		\$	569,597		
人 民 幣	83,226	4.407	(人民幣：新台幣)			366,777		
<u>金 融 負 債</u>								
<u>貨幣性項目</u>								
美 元	5,494	30.330	(美元：新台幣)			166,633		
人 民 幣	700	4.407	(人民幣：新台幣)			3,085		

合併公司於 107 年及 106 年 1 月 1 日至 3 月 31 日外幣兌換損益(已實現及未實現)分別為兌換利益 5,273 元及兌換損失 44,976 仟元，由於外幣交易及集團個體之功能性貨幣種類繁多，故無法按各重大影響之外幣別揭露兌換損益。

二九、附註揭露事項

(一) 重大交易事項及(二)轉投資事業相關資訊：

1. 資金貸與他人：附表一。
2. 為他人背書保證：附表二。
3. 期末持有有價證券情形（不包含投資子公司、關聯企業及合資控制部分）：附表三。
4. 累積買進或賣出同一有價證券之金額達新臺幣 3 億元或實收資本額 20% 以上：無。

5. 取得不動產之金額達新臺幣 3 億元或實收資本額 20% 以上：無。
6. 處分不動產之金額達新臺幣 3 億元或實收資本額 20% 以上：無。
7. 與關係人進、銷貨之金額達新臺幣 1 億元或實收資本額 20% 以上：附表四。
8. 應收關係人款項達新臺幣 1 億元或實收資本額 20% 以上：附表五。
9. 從事衍生工具交易：無。
10. 其他：母子公司間及各子公司間之業務關係及重要交易往來情形及金額：附表六。
11. 被投資公司資訊：附表七。

(三) 大陸投資資訊：

1. 大陸被投資公司名稱、主要營業項目、實收資本額、投資方式、資金匯出入情形、持股比例、投資損益、期末投資帳面金額、已匯回投資損益及赴大陸地區投資限額：附表八。
2. 與大陸被投資公司直接或間接經由第三地區所發生下列之重大交易事項，及其價格、付款條件、未實現損益：無。

三十、部門資訊

提供給主要營運決策者用以分配資源及評量部門績效之資訊，著重於每一交付或提供之產品或勞務之種類。合併公司之應報導部門如下：

(一) 部門收入與營運結果

合併公司營業單位之收入與營運結果依應報導部門分析如下：

	部 門	收 入
	107年1月1日 至3月31日	106年1月1日 至3月31日
機械部門	\$ 1,100,116	\$ 686,261
板材部門	165,435	166,676
應報導部門合計	<u>\$ 1,265,551</u>	<u>\$ 852,937</u>

	部 門	損 益
	107年1月1日 至3月31日	106年1月1日 至3月31日
機械部門	\$ 10,398	(\$ 9,556)
板材部門	<u>4,039</u>	<u>11,170</u>
應報導部門合計	14,437	1,614
營業外收入及支出	<u>6,013</u>	(<u>18,442</u>)
稅前淨利(損)	<u>\$ 20,450</u>	<u>(\$ 16,828)</u>

以上報導之部門收入均係與外部客戶交易所產生。

(二) 部門總資產及負債

合併公司於揭露應報導部門總資產及負債暨其他部門資訊之衡量金額時，由於該等資訊並未提供予營運決策者，故不予揭露。

恩德科技股份有限公司及子公司
資金貸與他人
民國 107 年 1 月 1 日至 3 月 31 日

附表一

單位：新台幣仟元

編號	貸出資金之公司	貸與對象	往來項目	是否為關係人	本期最高餘額 (註 1)	期末餘額 (註 1)	實際動支金額	利率區間	資金貸與性質	業務往來金額	有短期融通資金必要之原因	提列呆帳	備抵金額	擔保名稱	品價值	對個別對象資金貸與限額	資金貸與總限額	備註
0	本公司	Monforts GmbH	應收關係人款	是	\$ 54,360	\$ 53,805	\$ -	2.5%	短期融通資金	\$ -	營運週轉金	\$ -	-	-	\$ -	\$ 472,382	\$ 944,765	註 2
		Anderson Europe GmbH	應收關係人款	是	152,208	-	-	2.5%	短期融通資金	-	營運週轉金	-	-	-	-	472,382	944,765	註 2
		總格公司	應收關係人款	是	100,000	-	-	2.0%	短期融通資金	-	營運週轉金	-	-	-	-	472,382	944,765	註 2
		MATEC	應收關係人款	是	126,840	125,545	-	2.5%	短期融通資金	-	營運週轉金	-	-	-	-	472,382	944,765	註 2
1	仲德公司	本公司	應收關係人款	是	102,234	102,234	-	4.35%	短期融通資金	-	營運週轉金	-	-	-	-	329,806	329,806	註 3

註 1：係經該公司董事會通過之資金貸與授權額度。

註 2：貸出資金公司之總限額為淨值的 40%，個別限額視貸與原因，為業務往來金額或淨值的 20%。

註 3：貸出資金公司之總限額為淨值的 100%。

恩德科技股份有限公司及子公司
為他人背書保證
民國 107 年 1 月 1 日至 3 月 31 日

附表二

單位：新台幣仟元

編號	背書保證者 公司名稱	被背書保證對象		對單一企業 背書保證限額 (註 1)	本期最高背書 保證餘額	期末背書 保證餘額	實際動支金額	以財產擔保之 背書保證金額	累計背書保證 金額佔最近期 財務報表淨值 之比率(%)	背書保證 最高限額 (註 2)	屬母公司 對子公司 背書保證	屬子公司 對母公司 背書保證	屬對大陸 地區背書 保證	備註
		公司名稱	關係 (註 3)											
0	本公司	Anderson Europe GmbH	2	\$ 708,574	\$ 42,539	\$ 42,377	\$ -	\$ -	2%	\$ 1,180,956	是	-	-	-
		育德公司	2	708,574	425,000	425,000	164,794	-	18%	1,180,956	是	-	-	-
		總格公司	2	708,574	320,000	320,000	302,474	-	14%	1,180,956	是	-	-	-
		MATEC	2	708,574	181,200	179,350	179,350	-	8%	1,180,956	是	-	-	-

註 1：為本公司淨值 30%。

註 2：為本公司淨值 50%。

註 3：背書保證者與被背書保證對象之關係，其種類列示如下。

2. 直接持有普通股股權超過 50%之子公司。

恩德科技股份有限公司及子公司

期末持有有價證券情形

民國 107 年 3 月 31 日

附表三

單位：新台幣仟元／
仟股、仟單位

持有之公司	有價證券及名稱(註1)	與有價證券發行人 之關係	帳列科目	期末				備註
				股數／單位	帳面金額	持股比率%	公允價值	
本公司	永豐新興高收雙債組合基金	—	透過損益按公允價值衡量 之金融資產—流動	1,645	\$ 18,737	-	\$ 18,737	註3
仲德公司	交行"蘊通財富穩得利"63天理財產品	—	透過損益按公允價值衡量 之金融資產—流動	-	46,470	-	46,470	註3
	建行乾元—"睿盈"理財產品	—	透過損益按公允價值衡量 之金融資產—流動	-	9,294	-	9,294	註3
	廣發銀行"薪加薪16號"理財產品	—	透過損益按公允價值衡量 之金融資產—流動	-	97,587	-	97,587	註3
勝德公司	至鴻科技股份有限公司	—	透過其他綜合損益按公允 價值衡量之金融資產— 非流動	2,675	27,549	9%	27,549	—

註1：本表所稱有價證券，係指屬國際財務報導準則第9號「金融工具」範圍內之股票、債券、受益憑證及上述項目所衍生之有價證券。

註2：投資子公司、關聯企業及合資權益相關資訊，請參閱附表七及附表八。

註3：基金受益憑證公允價值係按107年3月31日基金淨資產價值計算。

恩德科技股份有限公司

與關係人進、銷貨之金額達新台幣 1 億元或實收資本額 20% 以上

民國 107 年 1 月 1 日至 3 月 31 日

附表四

單位：新台幣仟元

進(銷)貨之公司	交易對象	關係	交易情形				交易條件與一般交易不同之情形及原因		應收(付)票據、帳款		備註
			進(銷)貨	金額	佔總進(銷)貨之比率	授信期間	單價	授信期間	餘額	佔總應收(付)帳款之比率	
總格公司	上海總格公司	子公司	銷貨	(\$ 207,416)	(16%)	與其他客戶相同	無	無	\$ 655,140	50%	—

恩德科技股份有限公司及子公司
 應收關係人款項達新臺幣 1 億元或實收資本額 20% 以上
 民國 107 年 3 月 31 日

附表五

單位：新台幣仟元

帳列應收款項之公司	交易對象名稱	關係	應收關係人款項餘額	週轉率	逾期應收關係人款項		應收關係人款項期後收回金額	提列備抵呆帳金額
					金額	處理方式		
本公司	Anderson America	子公司	應收帳款 \$ 138,085	1.30	\$ -	-	\$ 76,180	\$ -
	總格公司	子公司	應收帳款 171,790	0.31	-	-	259	-
總格公司	上海總格公司	子公司	應收帳款 655,140	1.40	-	-	12,254	-

恩德科技股份有限公司及子公司
母子公司間業務關係及重要交易往來情形
民國 107 年 1 月 1 日至 3 月 31 日

附表六

單位：新台幣仟元

編號	交易人名稱	交易往來對象	與交易人之關係(註)	交易往來情形			佔合併總營收或總資產之比率		
				科目	金額	交易條件			
0	本公司	Anderson America	1	銷貨收入	\$ 63,683	一般交易條件	5%		
		仲德公司	1	銷貨收入	20,270	零件銷售係按本公司之成本 加計 3% 計收	2%		
		Giben America	1	銷貨收入	16,035	一般交易條件	-		
		總格公司	1	銷貨收入	12,831	一般交易條件	-		
		Anderson America	1	應收帳款－關係人	138,085	一般交易條件	2%		
		仲德公司	1	應收帳款－關係人	80,079	一般交易條件	1%		
		Giben America	1	應收帳款－關係人	76,864	一般交易條件	1%		
		Giben Brasil	1	應收帳款－關係人	50,612	一般交易條件	1%		
		總格公司	1	應收帳款－關係人	171,790	一般交易條件	3%		
		仲德公司	1	其他應收款－關係人	54,610	一般交易條件	1%		
		總格公司	1	其他應收款－關係人	50,576	一般交易條件	1%		
		1	Giben Brasil	Giben America	3	應收帳款－關係人	12,235	一般交易條件	-
		2	總格公司	上海總格公司	1	應收帳款－關係人	655,140	一般交易條件	11%
				上海總格公司	1	銷貨收入	207,416	一般交易條件	16%
3	仲德公司	上海總格公司	3	應收帳款－關係人	18,807	一般交易條件	-		
4	Giben SAMOA	Giben Brasil	3	應收帳款－關係人	11,978	一般交易條件	-		
		Monforts GmbH	3	應收帳款－關係人	12,068	一般交易條件	-		
5	成都仲德公司	仲德公司	2	應收帳款－關係人	11,626	一般交易條件	-		
6	Anderson Industrial	仲德公司	3	其他應收款－關係人	22,391	一般交易條件	-		

註：1 母公司對子公司。
2 子公司對母公司。
3 子公司對子公司。

恩德科技股份有限公司及子公司

被投資公司名稱、所在地區.....等相關資訊（不包含大陸被投資公司）

民國 107 年 1 月 1 日至 3 月 31 日

附表七

單位：新台幣仟元／仟股、仟單位

投資公司名稱	被投資公司名稱	所在地區	主要營業項目	原始投資金額		期末持有		被投資公司 本期(損)益	本期認列之 投資(損)益	備註	
				本期期末	上期期末	股數	持股%				
本公司	Anderson Industrial	香港	進出口貿易及轉投資	\$ 1,014	\$ 1,014	300	100%	\$ 33,852	\$ -	\$ -	子公司
	Anderson Europe GmbH	德國	機械、板材之銷售及服務	441,603	314,868	-	100%	426,035	(7,367)	(7,367)	子公司
	Anderson America	美國	機械、板材之銷售及服務	215,024	165,197	1	100%	61,950	(2,655)	(2,655)	子公司
	勝德公司	台灣	進出口貿易	220,000	220,000	22,000	100%	226,766	6,649	6,649	子公司
	Giben BVI	英屬維京群島	一般投資	407,501	407,501	10	100%	263,985	(8,242)	(8,242)	子公司
	Giben SAMOA	薩摩亞	一般投資	146,772	146,772	10	100%	184,674	3,055	3,055	子公司
	育德公司	台灣	板材之銷售及服務	50,000	50,000	5,000	100%	139,580	4,850	4,850	子公司
	總格公司	台灣	機械之製造及銷售	190,709	190,709	10,595	70.63%	205,033	29,076	20,536	子公司
勝德公司	總格公司	台灣	機械之製造及銷售	171,961	171,961	4,292	28.62%	99,969	29,076	不適用	孫公司
	威利斯公司	台灣	進出口貿易	13,000	10,000	1,300	33.33%	10,534	(1,741)	不適用	關聯企業
Giben SAMOA	Giben America	美國	機械之銷售服務	145,329	145,329	-	100%	103,613	(2,531)	不適用	孫公司
	Giben Brasil	巴西	機械之生產及銷售	1,142	1,142	-	0.28%	739	(7,090)	不適用	孫公司
Giben BVI	Giben Brasil	巴西	機械之生產及銷售	407,049	407,049	-	99.72%	263,681	(7,090)	不適用	孫公司
Anderson Europe GmbH	Monforts GmbH	德國	機械之製造及銷售	197,426	125,006	-	100%	187,745	(11,336)	不適用	孫公司
	MATEC	德國	機械之製造及銷售	155,496	101,181	-	100%	179,292	3,826	不適用	孫公司

註：非股份有限公司，故無股數。

恩德科技股份有限公司及子公司
大陸投資資訊
民國 107 年 1 月 1 日至 3 月 31 日

附表八

單位：新台幣及外幣仟元

大陸被投資公司名稱	主要營業項目	實收資本額	投資方式 (註 1)	本期期初 自台灣匯出累積 投資金額	本期匯出或收回投資金額		本期期末 自台灣匯出累積 投資金額	被投資公司 本期損益	本公司直接 或間接投資 之持股比例	本期認列 投資(損)益	期末投資 帳面金額	截至本期止 已匯回投資收益	備註
					匯出	收回							
仲德(上海)公司	木工機械製造	\$ 264,167	(1)	\$ 264,167	\$ -	\$ -	\$ 264,167	\$ 7,440	100%	\$ 7,440	\$ 327,641	\$ -	(註 2)
祐德(上海)公司	機械製造	70,640	(1)	70,640	-	-	70,640	2,757	100%	2,757	64,303	-	(註 2)
成都仲德公司	機械製造	40,264	(2)	-	-	-	-	(196)	67%	(131)	20,738	-	(註 2)
總格(上海)公司	機械銷售	26,487	(3)	26,487	-	-	26,487	(17,846)	100%	(17,846)	5,344	-	(註 2)
邁鈦克貿易(上海)公司	機械買賣	4,630	(4)	-	-	-	-	(1,204)	100%	(1,204)	1,551	-	(註 2)

本期期末累計自台灣匯出 赴大陸地區投資金額	經濟部投資審會 核准投資金額	依經濟部投審會規定 赴大陸地區投資限額
\$ 361,294	\$ 361,294	\$ - (註 3)

註 1：投資公司係(1)由本公司直接赴大陸地區從事投資(2)另經由仲德(上海)公司出資 67% (人民幣 5,360 仟元，折合新台幣約為 26,977 仟元) (3)另經由總格公司出資 100% (美金 800 仟元，折合新台幣約為 26,487 仟元) (4)另經由 MATEC 出資 100% (歐元 130 仟元，折合新台幣約為 4,630 仟元)。

註 2：係依據被投資公司同期間編製未經會計師核閱之財務報表，以權益法評價計列。

註 3：依據經濟部 97 年 8 月 29 日新修訂「在大陸從事投資或技術合作審查原則」規定，因本公司取得營運總部範圍之證明文件，故無須設算投資限額。

附件五

105 年度個體財務報告及會計師查核報告

恩德科技股份有限公司

個體財務報告暨會計師查核報告
民國105及104年度

地址：台北市中山北路六段88號4樓

電話：(02)28376866

§ 目 錄 §

項	目 頁	次	財 務 報 告 附 註 編 號
一、封 面	1		-
二、目 錄	2		-
三、會計師查核報告	3~6		-
四、個體資產負債表	7		-
五、個體綜合損益表	8~9		-
六、個體權益變動表	10		-
七、個體現金流量表	11~12		-
八、個體財務報表附註			
(一) 公司沿革	13		一
(二) 通過財務報告之日期及程序	13		二
(三) 新發布及修訂準則及解釋之適用	13~17		三
(四) 重大會計政策之彙總說明	17~28		四
(五) 重大會計判斷、估計及假設不確定性之主要來源	28~29		五
(六) 重要會計項目之說明	29~52		六~二二
(七) 關係人交易	53~54		二三
(八) 質抵押之資產	54		二四
(九) 重大或有負債及未認列之合約承諾	-		-
(十) 重大之災害損失	-		-
(十一) 重大之期後事項	54		二五
(十二) 具重大影響之外幣資產及負債資訊	55		二六
(十三) 附註揭露事項			
1. 重大交易事項相關資訊	55~62		二七
2. 轉投資事業相關資訊	56、63		二七
3. 大陸投資資訊	56、64		二七
九、重要會計項目明細表	65~71		-

會計師查核報告

恩德科技股份有限公司 公鑒：

查核意見

恩德科技股份有限公司民國 105 年及 104 年 12 月 31 日之個體資產負債表，暨民國 105 年及 104 年 1 月 1 日至 12 月 31 日之個體綜合損益表、個體權益變動表、個體現金流量表，以及個體財務報表附註（包括重大會計政策彙總），業經本會計師查核竣事。

依本會計師之意見，上開個體財務報表在所有重大方面係依照證券發行人財務報告編製準則編製，足以允當表達恩德科技股份有限公司民國 105 年及 104 年 12 月 31 日之個體財務狀況，暨民國 105 年及 104 年 1 月 1 日至 12 月 31 日之個體財務績效及個體現金流量。

查核意見之基礎

本會計師係依照會計師查核簽證財務報表規則及一般公認審計準則執行查核工作。本會計師於該等準則下之責任將於會計師查核個體財務報表之責任段進一步說明。本會計師所隸屬事務所受獨立性規範之人員已依會計師職業道德規範，與恩德科技股份有限公司保持超然獨立，並履行該規範之其他責任。本會計師相信已取得足夠及適切之查核證據，以作為表示查核意見之基礎。

關鍵查核事項

關鍵查核事項係指依本會計師之專業判斷，對恩德科技股份有限公司民國 105 年度個體財務報表之查核最為重要之事項。該等事項已於查核個體財

務報表整體及形成查核意見之過程中予以因應，本會計師並不對該等事項單獨表示意見。

茲對恩德科技股份有限公司民國 105 年度個體財務報表之關鍵查核事項敘明如下：

存貨之減損

截至 105 年 12 月 31 日，恩德科技股份有限公司之存貨餘額為 254,449 仟元，佔總資產 7% 係屬重大，且恩德科技股份有限公司係依據 IAS 2「存貨」之規定，評估存貨之淨變現價值涉及重大判斷，因而將存貨之減損評價認定為關鍵查核事項。與存貨減損相關資訊請參閱附註五及八。

本會計師之主要查核程序包含了解存貨備抵評價政策之適當性；評估淨變現價值所採用數據資料之合理性並抽核售價資訊及重新核算備抵存貨跌價損失金額；檢視年度盤點計畫並參與年度存貨盤點，評估存貨狀況，並評估過時及損壞貨品之備抵存貨跌價損失之適當性。

應收帳款之減損

截至 105 年 12 月 31 日，恩德科技股份有限公司之應收帳款餘額為 595,776 仟元，佔總資產 17%，對恩德科技股份有限公司實屬重大。應收帳款備抵呆帳評估是否能夠反映應收帳款信用風險及所採用提列政策之適當性涉及管理階層之重大判斷，因而將應收帳款之減損認定為關鍵查核事項。與應收帳款減損相關資訊請參閱附註五及七。

本會計師之主要查核程序包含評估備抵呆帳提列政策之適當性；測試帳齡之正確性、分析帳齡變動之情形及針對重大逾期帳款進行分析，並評估個別應收帳款減損之合理性，於期末確認有無發生減損之情事，複核應收帳款之期後收款情形以評估可回收性。

管理階層與治理單位對個體財務報表之責任

管理階層之責任係依照證券發行人財務報告編製準則編製允當表達之個體財務報表，且維持與個體財務報表編製有關之必要內部控制，以確保個體財務報表未存有導因於舞弊或錯誤之重大不實表達。

於編製個體財務報表時，管理階層之責任亦包括評估恩德科技股份有限公司繼續經營之能力、相關事項之揭露，以及繼續經營會計基礎之採用，除

非管理階層意圖清算恩德科技股份有限公司或停止營業，或除清算或停業外別無實際可行之其他方案。

恩德科技股份有限公司之治理單位（含監察人）負有監督財務報導流程之責任。

會計師查核個體財務報表之責任

本會計師查核個體財務報表之目的，係對個體財務報表整體是否存有導因於舞弊或錯誤之重大不實表達取得合理確信，並出具查核報告。合理確信係高度確信，惟依照一般公認審計準則執行之查核工作無法保證必能偵出個體財務報表存有之重大不實表達。不實表達可能導因於舞弊或錯誤。如不實表達之個別金額或彙總數可合理預期將影響個體財務報表使用者所作之經濟決策，則被認為具有重大性。

本會計師依照一般公認審計準則查核時，運用專業判斷並保持專業上之懷疑。本會計師亦執行下列工作：

1. 辨認並評估個體財務報表導因於舞弊或錯誤之重大不實表達風險；對所評估之風險設計及執行適當之因應對策；並取得足夠及適切之查核證據以作為查核意見之基礎。因舞弊可能涉及共謀、偽造、故意遺漏、不實聲明或踰越內部控制，故未偵出導因於舞弊之重大不實表達之風險高於導因於錯誤者。
2. 對與查核攸關之內部控制取得必要之瞭解，以設計當時情況下適當之查核程序，惟其目的非對恩德科技股份有限公司內部控制之有效性表示意見。
3. 評估管理階層所採用會計政策之適當性，及其所作會計估計與相關揭露之合理性。
4. 依據所取得之查核證據，對管理階層採用繼續經營會計基礎之適當性，以及使恩德科技股份有限公司繼續經營之能力可能產生重大疑慮之事件或情況是否存在重大不確定性，作出結論。本會計師若認為該等事件或情況存在重大不確定性，則須於查核報告中提醒個體財務報表使用者注意個體財務報表之相關揭露，或於該等揭露係屬不適當時修正查核意見。本會計師之結論係以截至查核報告日所取得之查核證據為基礎。惟

未來事件或情況可能導致恩德科技股份有限公司不再具有繼續經營之能力。

5. 評估個體財務報表（包括相關附註）之整體表達、結構及內容，以及個體財務報表是否允當表達相關交易及事件。
6. 對於恩德科技股份有限公司之財務資訊取得足夠及適切之查核證據，以對個體財務報表表示意見。本會計師負責恩德科技股份有限公司查核案件之指導、監督及執行，並負責形成恩德科技股份有限公司查核意見。

本會計師與治理單位溝通之事項，包括所規劃之查核範圍及時間，以及重大查核發現（包括於查核過程中所辨認之內部控制顯著缺失）。

本會計師亦向治理單位提供本會計師所隸屬事務所受獨立性規範之人員已遵循會計師職業道德規範中有關獨立性之聲明，並與治理單位溝通所有可能被認為會影響會計師獨立性之關係及其他事項（包括相關防護措施）。

本會計師從與治理單位溝通之事項中，決定對恩德科技股份有限公司民國 105 年度個體財務報表查核之關鍵查核事項。本會計師於查核報告中敘明該等事項，除非法令不允許公開揭露特定事項，或在極罕見情況下，本會計師決定不於查核報告中溝通特定事項，因可合理預期此溝通所產生之負面影響大於所增進之公眾利益。

勤業眾信聯合會計師事務所

會計師 范 有 偉

會計師 戴 信 維

證券暨期貨管理委員會核准文號
台財證六字第 0920123784 號

證券暨期貨管理委員會核准文號
台財證六字第 0930128050 號

中 華 民 國 106 年 3 月 31 日

恩德科技股份有限公司
個體資產負債表
民國 105 年及 104 年 12 月 31 日

單位：新台幣仟元

代 碼	資 產	105年12月31日			104年12月31日		
		金	額	%	金	額	%
	流動資產						
1100	現金及約當現金(附註四及六)	\$	112,235	3	\$	303,610	8
1125	備供出售金融資產—流動(附註四及二二)		18,753	1		27,230	1
1147	無活絡市場之債務工具投資—流動(附註四)		10,000	-		10,000	-
1150	應收票據淨額(附註四及七)		19,751	1		34,516	1
1170	應收帳款—非關係人(附註四、七、二二及二四)		142,457	4		220,429	6
1180	應收帳款—關係人(附註七及二三)		453,319	13		487,078	13
1200	其他應收款(附註四及二三)		162,396	4		89,368	2
130X	存貨(附註四及八)		254,449	7		290,856	7
1421	預付款項(附註二三)		18,020	-		26,699	1
1479	其他流動資產		570	-		8,721	-
11XX	流動資產總計		<u>1,191,950</u>	<u>33</u>		<u>1,498,507</u>	<u>39</u>
	非流動資產						
1550	採用權益法之投資(附註四、九及十)		1,589,315	44		1,488,654	39
1600	不動產、廠房及設備(附註四、十、二三及二四)		718,882	20		645,386	17
1780	無形資產(附註四及十一)		40,030	1		41,407	1
1840	遞延所得稅資產(附註四及十八)		34,237	1		39,423	1
1930	長期應收票據及款項—非關係人(附註四、七及二四)		-	-		54,065	2
1990	其他非流動資產(附註二四)		51,210	1		43,418	1
15XX	非流動資產總計		<u>2,433,674</u>	<u>67</u>		<u>2,312,353</u>	<u>61</u>
1XXX	資 產 總 計		<u>\$ 3,625,624</u>	<u>100</u>		<u>\$ 3,810,860</u>	<u>100</u>
	負債及權益						
	流動負債						
2100	短期借款(附註十二及二四)	\$	260,000	7	\$	693,696	18
2150	應付票據		2,331	-		12,772	-
2170	應付帳款(附註二三)		217,117	6		198,266	5
2219	其他應付款(附註十三及二三)		101,730	3		130,672	4
2250	負債準備—流動(附註四)		13,075	1		17,629	1
2320	一年內到期之長期借款(附註十二及二四)		150,875	4		107,057	3
2399	其他流動負債		30,683	1		52,778	1
21XX	流動負債總計		<u>775,811</u>	<u>22</u>		<u>1,212,870</u>	<u>32</u>
	非流動負債						
2540	長期借款(附註十二及二四)		471,611	13		206,744	6
2570	遞延所得稅負債(附註十八)		13,912	-		-	-
2640	淨確定福利負債(附註四及十四)		66,106	2		129,751	3
2645	存入保證金		344	-		40	-
25XX	非流動負債總計		<u>551,973</u>	<u>15</u>		<u>336,535</u>	<u>9</u>
2XXX	負債總計		<u>1,327,784</u>	<u>37</u>		<u>1,549,405</u>	<u>41</u>
	權益(附註四及十五)						
	股本						
3110	普通股股本		1,800,000	50		1,800,000	47
3200	資本公積		319,573	9		337,206	9
	保留盈餘						
3310	法定盈餘公積		163,053	4		163,053	4
3350	未分配盈餘		100,810	3		2,800	-
3300	保留盈餘總計		<u>263,863</u>	<u>7</u>		<u>165,853</u>	<u>4</u>
	其他權益						
3410	國外營運機構財務報表換算之兌換差額	(43,573)	(2)	(6,849)	-
3425	備供出售金融資產未實現損益	(7,051)	-	(4,692)	-
3400	其他權益總計	(50,624)	(2)	(11,541)	-
3500	庫藏股票	(34,972)	(1)	(30,063)	(1)
3XXX	權益總計		<u>2,297,840</u>	<u>63</u>		<u>2,261,455</u>	<u>59</u>
	負債與權益總計		<u>\$ 3,625,624</u>	<u>100</u>		<u>\$ 3,810,860</u>	<u>100</u>

後附之附註係本個體財務報告之一部分。

董事長：廖文嘉

經理人：林其泉

會計主管：黃逸嫻

恩德科技股份有限公司

個體綜合損益表

民國 105 年及 104 年 1 月 1 日至 12 月 31 日

單位：新台幣仟元，惟每股
盈餘（虧損）為元

代 碼		105年度		104年度	
		金 額	%	金 額	%
4100	營業收入（附註四、十六及二三）	\$ 1,123,840	100	\$ 1,446,687	100
5110	營業成本（附註八、十七及二三）	<u>799,030</u>	<u>71</u>	<u>1,159,009</u>	<u>80</u>
5900	營業毛利	324,810	29	287,678	20
5920	已實現銷貨利益	<u>12,782</u>	<u>1</u>	<u>5,491</u>	<u>-</u>
5950	已實現營業毛利	<u>337,592</u>	<u>30</u>	<u>293,169</u>	<u>20</u>
	營業費用（附註四及十七）				
6100	推銷費用	144,126	13	144,716	10
6200	管理費用	168,817	15	148,576	10
6300	研究發展費用	<u>49,521</u>	<u>4</u>	<u>52,808</u>	<u>4</u>
6000	營業費用合計	<u>362,464</u>	<u>32</u>	<u>346,100</u>	<u>24</u>
6900	營業淨損	(<u>24,872</u>)	(<u>2</u>)	(<u>52,931</u>)	(<u>4</u>)
	營業外收入及支出（附註四及十七）				
7010	其他收入（附註二三）	72,008	7	43,819	3
7020	其他利益及損失	(33,040)	(3)	14,588	1
7050	財務成本	(18,546)	(2)	(19,132)	(1)
7070	採用權益法認列之子公司 損益份額（附註九）	<u>124,729</u>	<u>11</u>	(<u>15,361</u>)	(<u>1</u>)
7000	營業外收入及支出 合計	<u>145,151</u>	<u>13</u>	<u>23,914</u>	<u>2</u>

（接次頁）

(承前頁)

代 碼	105年度		104年度		
	金 額	%	金 額	%	
7900	\$ 120,279	11	(\$ 29,017)	(2)	
7950	(21,663)	(2)	(12,184)	(1)	
8200	98,616	9	(41,201)	(3)	
	其他綜合損益				
8310	不重分類至損益之項				
	目：				
8311	確定福利計畫之再 衡量數	298	-	(11,511)	-
8330	採用權益法認列之 子公司之其他綜 合損益份額	(853)	-	(820)	-
8349	與不重分類之項目 相關之所得稅	(51)	-	1,957	-
		(606)	-	(10,374)	-
8360	後續可能重分類至損益 之項目：				
8361	國外營運機構財務 報表換算之兌換 差額	(36,724)	(3)	(39,262)	(3)
8362	備供出售金融資產 未實現(損失) 利益	1,523	-	(1,590)	-
8380	採用權益法認列之 子公司之其他綜 合損益份額	(3,882)	(1)	(114)	-
		(39,083)	(4)	(40,966)	(3)
8300	本年度其他綜合損 益(稅後淨額)	(39,689)	(4)	(51,340)	(3)
8500	本年度綜合損益總額	\$ 58,927	5	(\$ 92,541)	(6)
	每股盈餘(虧損)(附註十九)				
9750	基 本	\$ 0.56		(\$ 0.24)	
9850	稀 釋	\$ 0.56			

後附之附註係本個體財務報告之一部分。

董事長：廖文嘉

經理人：林其泉

會計主管：黃逸嫻

恩德科技股份有限公司

個體權益變動表

民國 105 年及 104 年 1 月 1 日至 12 月 31 日

單位：新台幣仟元

代碼		普通股股本	資本公積	保 留 盈 餘		其 他 權 益 項 目		庫 藏 股 票	權 益 總 額
				法定盈餘公積	未 分 配 盈 餘	國 外 營 運 機 構 財 務 報 表 換 算 之 兌 換 差 額	備 供 出 售 金 融 資 產 未 實 現 損 益		
A1	104 年 1 月 1 日 餘 額	\$ 1,470,000	\$ 304,206	\$ 161,309	\$ 74,123	\$ 32,413	(\$ 2,988)	\$ -	\$ 2,039,063
B1	103 年度盈餘分配 法定盈餘公積	-	-	1,744	(1,744)	-	-	-	-
B5	現金股利—每股 0.10 元	-	-	-	(18,000)	-	-	-	(18,000)
	分配後盈餘	1,470,000	304,206	163,053	54,379	32,413	(2,988)	-	2,021,063
D1	104 年度淨損	-	-	-	(41,201)	-	-	-	(41,201)
D3	104 年度稅後其他綜合損益	-	-	-	(10,374)	(39,262)	(1,704)	-	(51,340)
D5	104 年度綜合損益總額	-	-	-	(51,575)	(39,262)	(1,704)	-	(92,541)
E1	現金增資	330,000	33,000	-	-	-	-	-	363,000
L1	庫藏股買回	-	-	-	-	-	-	(30,063)	(30,063)
M7	對子公司所有權權益變動	-	-	-	(4)	-	-	-	(4)
Z1	104 年 12 月 31 日 餘 額	1,800,000	337,206	163,053	2,800	(6,849)	(4,692)	(30,063)	2,261,455
C15	資本公積配發現金股利	-	(17,633)	-	-	-	-	-	(17,633)
D1	105 年度淨利	-	-	-	98,616	-	-	-	98,616
D3	105 年度稅後其他綜合損益	-	-	-	(606)	(36,724)	(2,359)	-	(39,689)
D5	105 年度綜合損益總額	-	-	-	98,010	(36,724)	(2,359)	-	58,927
L1	庫藏股買回	-	-	-	-	-	-	(4,909)	(4,909)
Z1	105 年 12 月 31 日 餘 額	\$ 1,800,000	\$ 319,573	\$ 163,053	\$ 100,810	(\$ 43,573)	(\$ 7,051)	(\$ 34,972)	\$ 2,297,840

後附之附註係本個體財務報告之一部分。

董事長：廖文嘉

經理人：林其泉

會計主管：黃逸嫻

恩德科技股份有限公司

個體現金流量表

民國 105 年及 104 年 1 月 1 日至 12 月 31 日

單位：新台幣仟元

代 碼		105年度	104年度
	營業活動之現金流量		
A10000	本年度稅前淨利（損）	\$ 120,279	(\$ 29,017)
A20010	收益費損項目：		
A20100	折舊費用	55,047	44,852
A20200	攤銷費用	1,377	5,358
A20300	提列（迴轉）呆帳費用	4,593	(11,795)
A20900	財務成本	18,546	19,132
A21200	利息收入	(1,297)	(1,136)
A22400	採用權益法之子公司損益之份額	(124,729)	15,361
A22500	處分及報廢不動產、廠房及設備損失	63	1,539
A23100	處分備供出售金融資產淨損失（利益）	136	(757)
A23200	處分採權益法之投資損失	8	-
A23800	非金融資產減損迴轉利益	(826)	(12,115)
A23900	與子公司之（已）未實現損益	(12,782)	47,063
A30000	營業資產及負債之淨變動數		
A31130	應收票據	14,765	21,767
A31150	應收帳款（含長期）	127,444	211,084
A31160	應收帳款－關係人（含長期）	33,759	386,873
A31180	其他應收款	(73,028)	(60,576)
A31200	存 貨	37,389	100,152
A31230	預付款項	(14,071)	674
A31240	其他流動資產	8,151	(7,881)
A32130	應付票據	(10,441)	12,772
A32150	應付帳款	18,851	(61,308)
A32180	其他應付款	(28,893)	(61,958)
A32200	負債準備	(4,554)	(5,703)
A32230	其他流動負債	(21,791)	19,543
A32240	淨確定福利負債	(63,348)	(3,419)
A33000	營運產生之現金流入	84,648	630,505
A33100	收取之利息	1,297	1,136

（接次頁）

(承前頁)

代 碼		105年度	104年度
A33300	支付之利息	(\$ 18,595)	(\$ 18,321)
A33500	支付之所得稅	(2,616)	(48,631)
AAAA	營業活動之淨現金流入	<u>64,734</u>	<u>564,689</u>
	投資活動之現金流量		
B00400	出售備供出售金融資產價款	9,864	16,589
B00700	出售無活絡市場之債務工具投資	-	974
B01800	取得採用權益法之投資	(409,202)	(373,416)
B01900	處分採用權益法之投資	383,396	-
B02700	購置不動產、廠房及設備	(106,076)	(35,907)
B02800	處分不動產、廠房及設備價款	64	33
B03700	存出保證金(增加)減少	(1,186)	8,111
B06800	其他非流動資產增加	(6,606)	(11,759)
B07600	收取子公司之股利	<u>21,190</u>	<u>20,000</u>
BBBB	投資活動之淨現金流出	(<u>108,556</u>)	(<u>375,375</u>)
	籌資活動之現金流量		
C00100	短期借款(減少)增加	(433,696)	373,696
C01600	舉借長期借款	470,000	-
C01700	償還長期借款	(161,315)	(698,909)
C04500	發放現金股利	(17,633)	(18,000)
C04600	現金增資	-	363,000
C04900	庫藏股票買回成本	(<u>4,909</u>)	(<u>30,063</u>)
CCCC	籌資活動之淨現金流出	(<u>147,553</u>)	(<u>10,276</u>)
EEEE	本年度現金及約當現金(減少)增加數	(191,375)	179,038
E00100	年初現金及約當現金餘額	<u>303,610</u>	<u>124,572</u>
E00200	年底現金及約當現金餘額	<u>\$ 112,235</u>	<u>\$ 303,610</u>

後附之附註係本個體財務報告之一部分。

董事長：廖文嘉

經理人：林其泉

會計主管：黃逸嫻

恩德科技股份有限公司

個體財務報表附註

民國 105 年及 104 年 1 月 1 日至 12 月 31 日

(除另註明外，金額以新台幣仟元為單位)

一、公司沿革

恩德科技股份有限公司(以下稱「本公司」)係於 61 年 7 月設立，主要營業項目為各種電腦數控機械、建築與裝潢材料及五金零件之設計、製造、加工、銷售及進出口業務。

本公司股票自 89 年 10 月 11 日起在台灣證券交易所上市買賣。

本個體財務報告係以本公司之功能性貨幣新台幣表達。

二、通過財務報告之日期及程序

本個體財務報告於 106 年 3 月 31 日經董事會通過。

三、新發布及修訂準則及解釋之適用

- (一) 尚未生效之證券發行人財務報告編製準則及經金融監督管理委員會(以下稱「金管會」)認可將於 106 年適用之國際財務報導準則(IFRS)、國際會計準則(IAS)、解釋(IFRIC)及解釋公告(SIC)(以下稱「IFRSs」)。

依據金管會發布之金管證審字第 1050050021 號及金管證審字第 1050026834 號函，本公司將自 106 年度開始適用業經國際會計準則理事會(IASB)發布且經金管會認可 106 年適用之 IFRSs 及相關證券發行人財務報告編製準則修正規定。

<u>新發布 / 修正 / 修訂準則及解釋</u>	<u>IASB 發布之生效日(註 1)</u>
「2010-2012 週期之年度改善」	2014 年 7 月 1 日(註 2)
「2011-2013 週期之年度改善」	2014 年 7 月 1 日
「2012-2014 週期之年度改善」	2016 年 1 月 1 日(註 3)
IFRS 10、IFRS 12 及 IAS 28 之修正「投資個體：適用合併報表之例外規定」	2016 年 1 月 1 日
IFRS 11 之修正「聯合營運權益之取得」	2016 年 1 月 1 日
IFRS 14「管制遞延帳戶」	2016 年 1 月 1 日
IAS 1 之修正「揭露倡議」	2016 年 1 月 1 日

(接次頁)

(承前頁)

<u>新發布／修正／修訂準則及解釋</u>	<u>IASB發布之生效日(註1)</u>
IAS 16及IAS 38之修正「可接受之折舊及攤銷方法之闡釋」	2016年1月1日
IAS 16及IAS 41之修正「農業：生產性植物」	2016年1月1日
IAS 19之修正「確定福利計畫：員工提撥金」	2014年7月1日
IAS 27之修正「單獨財務報表中之權益法」	2016年1月1日
IAS 36之修正「非金融資產可回收金額之揭露」	2014年1月1日
IAS 39之修正「衍生工具之約務更替與避險會計之持續適用」	2014年1月1日
IFRIC 21「公課」	2014年1月1日

註1：除另註明外，上述新發布／修正／修訂準則或解釋係於各該日期以後開始之年度期間生效。

註2：給與日於2014年7月1日以後之股份基礎給付交易開始適用IFRS 2之修正；收購日於2014年7月1日以後之企業合併開始適用IFRS 3之修正；IFRS 13於修正時即生效。其餘修正係適用於2014年7月1日以後開始之年度期間。

註3：除IFRS 5之修正推延適用於2016年1月1日以後開始之年度期間外，其餘修正係追溯適用於2016年1月1日以後開始之年度期間。

除下列說明外，適用上述修正後之證券發行人財務報告編製準則及106年適用之IFRSs規定將不致造成本公司會計政策之重大變動。

證券發行人財務報告編製準則之修正

該修正除配合106年適用之IFRSs新增若干會計項目及非金融資產減損揭露規定外，另配合國內實施IFRSs情形，強調若干認列與衡量規定，並新增關係人交易及商譽等揭露。

該修正規定，其他公司或機構與本公司之董事長或總經理為同一人，或具有配偶或二親等以內關係者，除能證明不具控制或重大影響者外，係屬實質關係人。此外，該修正規定應揭露與本公司進行重大交易之關係人名稱及關係，若單一關係人交易金額或餘額達

本公司各該項交易總額或餘額 10% 以上者，應按關係人名稱單獨列示。

此外，若被收購公司於合併後之實際營運情形與收購時之預期效益有重大差異者，該修正規定應附註揭露。

106 年追溯適用前述修正時，將增加關係人交易及商譽減損之揭露。

除上述影響外，截至本個體財務報告通過發布日止，本公司仍持續評估修正後之證券發行人財務報告編製準則及 106 年適用之 IFRSs 修正規定對各期間財務狀況與財務績效之影響，相關影響待評估完成時予以揭露。

(二) 國際會計準則理事會 (IASB) 已發布但尚未經金管會認可之 IFRSs

本公司未適用下列業經 IASB 發布但未經金管會認可之 IFRSs。截至本個體財務報告通過發布日止，除 IFRS 9 及 IFRS 15 應自 107 年度開始適用外，金管會尚未發布其他準則生效日。

<u>新發布 / 修正 / 修訂準則及解釋</u>	<u>IASB 發布之生效日(註1)</u>
「2014-2016 週期之年度改善」	註 2
IFRS 2 之修正「股份基礎給付交易之分類與衡量」	2018 年 1 月 1 日
IFRS 4 之修正「於 IFRS 4『保險合約』下 IFRS 9『金融工具』之適用」	2018 年 1 月 1 日
IFRS 9「金融工具」	2018 年 1 月 1 日
IFRS 9 及 IFRS 7 之修正「強制生效日及過渡揭露」	2018 年 1 月 1 日
IFRS 10 及 IAS 28 之修正「投資者與其關聯企業或合資間之資產出售或投入」	未定
IFRS 15「客戶合約之收入」	2018 年 1 月 1 日
IFRS 15 之修正「IFRS 15 之闡釋」	2018 年 1 月 1 日
IFRS 16「租賃」	2019 年 1 月 1 日
IAS 7 之修正「揭露倡議」	2017 年 1 月 1 日
IAS 12 之修正「未實現損失之遞延所得稅資產之認列」	2017 年 1 月 1 日
IAS 40 之修正「投資性不動產之轉換」	2018 年 1 月 1 日
IFRIC 22「外幣交易與預收付對價」	2018 年 1 月 1 日

註 1：除另註明外，上述新發布 / 修正 / 修訂準則或解釋係於各該日期以後開始之年度期間生效。

註 2：IFRS 12 之修正係追溯適用於 2017 年 1 月 1 日以後開始之年度期間；IAS 28 之修正係追溯適用於 2018 年 1 月 1 日以後開始之年度期間。

IFRS 9「金融工具」

金融資產之認列及衡量

就金融資產方面，所有原屬於 IAS 39「金融工具：認列與衡量」範圍內之金融資產後續衡量係以攤銷後成本衡量或以公允價值衡量。IFRS 9 對金融資產之分類規定如下。

本公司投資之債務工具，若其合約現金流量完全為支付本金及流通在外本金金額之利息，分類及衡量如下：

1. 以收取合約現金流量為目的之經營模式而持有該金融資產，則該金融資產係以攤銷後成本衡量。此類金融資產後續係按有效利率認列利息收入於損益，並持續評估減損，減損損益認列於損益。
2. 藉由收取合約現金流量與出售金融資產而達成目的之經營模式而持有該金融資產，則該金融資產係以透過其他綜合損益按公允價值衡量。此類金融資產後續係按有效利率認列利息收入於損益，並持續評估減損，減損損益與兌換損益亦認列於損益，其他公允價值變動則認列於其他綜合損益。於該金融資產除列或重分類時，原先累積於其他綜合損益之公允價值變動應重分類至損益。

本公司投資非屬前述條件之金融資產，係以公允價值衡量，公允價值變動認列於損益。惟本公司得選擇於原始認列時，將非持有供交易之權益投資指定為透過其他綜合損益按公允價值衡量。此類金融資產除股利收益認列於損益外，其他相關利益及損失係認列於其他綜合損益，後續無須評估減損，累積於其他綜合損益之公允價值變動亦不重分類至損益。

金融資產之減損

IFRS 9 改採用「預期信用損失模式」認列金融資產之減損。以攤銷後成本衡量之金融資產、強制透過其他綜合損益按公允價值衡

量之金融資產、應收租賃款、IFRS 15「來自客戶合約之收入」產生之合約資產或放款承諾及財務保證合約，係認列備抵信用損失。若前述金融資產之信用風險自原始認列後並未顯著增加，則其備抵信用損失係按未來 12 個月之預期信用損失衡量。若前述金融資產之信用風險自原始認列後已顯著增加且非低信用風險，則其備抵信用損失係按剩餘存續期間之預期信用損失衡量。但未包括重大財務組成部分之應收帳款必須按存續期間之預期信用損失衡量備抵信用損失。

此外，原始認列時已有信用減損之金融資產，本公司考量原始認列時之預期信用損失以計算信用調整後之有效利率，後續備抵信用損失則按後續預期信用損失累積變動數衡量。

過渡規定

IFRS 9 生效時，首次適用日前已除列之項目不得適用。金融資產之分類、衡量與減損應追溯適用，惟本公司無須重編比較期間，並將首次適用之累積影響數認列於首次適用日。一般避險會計應推延適用，惟避險選擇權之損益認列則須追溯適用。

除上述影響外，截至本個體財務報告通過發布日止，本公司仍持續評估其他準則、解釋之修正對財務狀況與財務績效之影響，相關影響待評估完成時予以揭露。

四、重大會計政策之彙總說明

(一) 遵循聲明

本個體財務報告係依照證券發行人財務報告編製準則及有關法令編製。

(二) 編製基礎

除按公允價值衡量之金融工具外，本個體財務報告係依歷史成本基礎編製。

公允價值衡量依照相關輸入值之可觀察程度及重要性分為第 1 等級至第 3 等級：

1. 第 1 等級輸入值：係指於衡量日可取得之相同資產或負債於活絡市場之報價（未經調整）。

2. 第 2 等級輸入值：係指除第 1 等級之報價外，資產或負債直接（亦即價格）或間接（亦即由價格推導而得）之可觀察輸入值。
3. 第 3 等級輸入值：係指資產或負債之不可觀察之輸入值。

本公司於編製個體財務報告時，對投資子公司、關聯企業或合資係採權益法處理。為使本個體財務報告之本年度損益、其他綜合損益及權益與本公司合併財務報告中歸屬於本公司業主之本年度損益、其他綜合損益及權益相同，個體基礎與合併基礎下若干會計處理差異係調整「採用權益法之投資」、「採用權益法之子公司、關聯企業及合資損益份額」、「採用權益法之子公司、關聯企業及合資其他綜合損益份額」暨相關權益項目。

(三) 資產與負債區分流動與非流動之標準

流動資產包括：

1. 主要為交易目的而持有之資產；
2. 預期於資產負債表日後 12 個月內實現之資產；及
3. 現金及約當現金（但不包括於資產負債表日後逾 12 個月用以交換或清償負債而受到限制者）。

流動負債包括：

1. 主要為交易目的而持有之負債；
2. 於資產負債表日後 12 個月內到期清償之負債（即使於資產負債表日後至通過發布財務報告前已完成長期性之再融資或重新安排付款協議，亦屬流動負債），以及
3. 不能無條件將清償期限遞延至資產負債表日後至少 12 個月之負債。惟負債之條款可能依交易對方之選擇，以發行權益工具而導致其清償者，並不影響分類。

非屬上述流動資產或流動負債者，係分類為非流動資產或非流動負債。

(四) 企業合併

企業合併係採收購法處理。收購相關成本於成本發生及勞務取得當年度列為費用。

商譽係按移轉對價之公允價值、被收購者之非控制權益金額以及收購者先前已持有被收購者之權益於收購日之公允價值之總額，超過收購日所取得可辨認資產及承擔負債之淨額衡量。

(五) 外 幣

本公司編製財務報告時，以本公司功能性貨幣以外之貨幣（外幣）交易者，依交易日匯率換算為功能性貨幣記錄。

外幣貨幣性項目於每一資產負債表日以收盤匯率換算。因交割貨幣性項目或換算貨幣性項目產生之兌換差額，於發生當年度認列於損益。

以公允價值衡量之外幣非貨幣性項目係以決定公允價值當日之匯率換算，所產生之兌換差額列為當年度損益，惟屬公允價值變動認列於其他綜合損益者，其產生之兌換差額列於其他綜合損益。

以歷史成本衡量之外幣非貨幣性項目係以交易日之匯率換算，不再重新換算。

於編製個體財務報告時，本公司國外營運機構（包含營運所在國家或使用之貨幣與本公司不同之子公司）之資產及負債以每一資產負債表日匯率換算為新台幣。收益及費損項目係以當年度平均匯率換算，所產生之兌換差額列於其他綜合損益。

因收購國外營運機構產生之商譽及因收購國外營運機構對資產及負債帳面金額所作之公允價值調整，係視為該國外營運機構之資產及負債，並以每一資產負債表日之收盤匯率換算，所產生之兌換差額認列於其他綜合損益。

(六) 存 貨

存貨包括製成品、在製品、原料及商品。存貨係以成本與淨變現價值孰低衡量，比較成本與淨變現價值時除同類別存貨外係以個別項目為基礎。淨變現價值係指在正常情況下之估計售價減除至完工尚需投入之估計成本及完成出售所需之估計成本後之餘額。存貨成本之計算係採加權平均法。

(七) 投資子公司

本公司採用權益法處理對子公司之投資。

子公司係指本公司具有控制之個體。

權益法下，投資原始依成本認列，取得日後帳面金額係隨本公司所享有之子公司損益及其他綜合損益份額與利潤分配而增減。此外，針對本公司可享有子公司其他權益之變動係按持股比例認列。

當本公司對子公司所有權權益之變動未導致喪失控制者，係作為權益交易處理。投資帳面金額與所支付或收取對價之公允價值間之差額，係直接認列為權益。

當本公司對子公司之損失份額等於或超過其在該子公司之權益（包括權益法下子公司之帳面金額及實質上屬於本公司對該子公司淨投資組成部分之其他長期權益）時，係繼續按持股比例認列損失。

取得成本超過本公司於取得日所享有子公司可辨認資產及負債淨公允價值份額之數額列為商譽，該商譽係包含於該投資之帳面金額且不得攤銷；本公司於取得日所享有子公司可辨認資產及負債淨公允價值份額超過取得成本之數額列為當年度收益。

本公司評估減損時，係以財務報告整體考量現金產生單位並比較其可回收金額與帳面金額。嗣後若資產可回收金額增加時，將減損損失之迴轉認列為利益，惟資產於減損損失迴轉後之帳面金額，不得超過該項資產在未認列減損損失之情況下，減除應提列攤銷後之帳面金額。歸屬於商譽之減損損失不得於後續期間迴轉。

當喪失對子公司控制時，本公司係按喪失控制日之公允價值衡量其對前子公司之剩餘投資，剩餘投資之公允價值及任何處分價款與喪失控制當日之投資帳面金額之差額，列入當年度損益。此外，於其他綜合損益中所認列與該子公司有關之所有金額，其會計處理係與本公司直接處分相關資產或負債所必須遵循之基礎相同。

本公司與子公司之順流交易未實現損益於個體財務報告予以銷除。本公司與子公司之逆流及側流交易所產生之損益，僅在與本公司對子公司權益無關之範圍內，認列於個體財務報告。

(八) 不動產、廠房及設備

不動產、廠房及設備係以成本認列，後續以成本減除累計折舊及累計減損損失後之金額衡量。

不動產、廠房及設備係採直線基礎提列折舊，對於每一重大部分則單獨提列折舊。本公司至少於每一年度結束日對估計耐用年限、殘值及折舊方法進行檢視，並推延適用會計估計變動之影響。

不動產、廠房及設備除列時，淨處分價款與該資產帳面金額間之差額係認列於損益。

(九) 無形資產

1. 單獨取得

單獨取得之有限耐用年限無形資產原始以成本衡量，後續係以成本減除累計攤銷及累計減損損失後之金額衡量。無形資產於耐用年限內按直線基礎進行攤銷，並且至少於每一年度結束日對估計耐用年限、殘值及攤銷方法進行檢視。並推延適用會計估計變動之影響。非確定耐用年限無形資產係以成本減除累計減損損失列報。

2. 除 列

無形資產除列時，淨處分價款與該資產帳面金額間之差額係認列於當年度損益。

(十) 有形及無形資產（商譽除外）之減損

本公司於每一資產負債表日評估是否有任何跡象顯示有形及無形資產（商譽除外）可能已減損。若有任一減損跡象存在，則估計該資產之可回收金額。倘無法估計個別資產之可回收金額，本公司估計該資產所屬現金產生單位之可回收金額。共用資產可依合理一致之基礎分攤至現金產生單位。

針對非確定耐用年限及尚未可供使用之無形資產，至少每年及有減損跡象時進行減損測試。

可回收金額為公允價值減出售成本與其使用價值之較高者。個別資產或現金產生單位之可回收金額若低於其帳面金額時，將該資產或現金產生單位之帳面金額調減至其可回收金額。減損損失係認列於損益。

當減損損失於後續迴轉時，該資產或現金產生單位之帳面金額調增至修訂後之可回收金額，惟增加後之帳面金額以不超過該資產

或現金產生單位若未於以前年度認列減損損失時所決定之帳面金額（減除攤銷或折舊）。減損損失之迴轉係認列於損益。

(十一) 金融工具

金融資產與金融負債於本公司成為該工具合約條款之一方時認列於個體資產負債表。

原始認列金融資產與金融負債時，若金融資產或金融負債非屬透過損益按公允價值衡量者，係按公允價值加計直接可歸屬於取得或發行金融資產或金融負債之交易成本衡量。直接可歸屬於取得或發行透過損益按公允價值衡量之金融資產或金融負債之交易成本，則立即認列為損益。

1. 金融資產

金融資產之慣例交易係採交易日會計認列及除列。

(1) 衡量種類

本公司所持有之金融資產種類為備供出售金融資產與放款及應收款。

A. 備供出售金融資產

備供出售金融資產係非衍生金融資產被指定為備供出售，或未被分類為放款及應收款、持有至到期日投資或透過損益按公允價值衡量之金融資產。

備供出售金融資產係按公允價值衡量，備供出售貨幣性金融資產帳面金額之變動中屬外幣兌換損益與以有效利息法計算之利息收入，以及備供出售權益投資之股利，係認列於損益。其餘備供出售金融資產帳面金額之變動係認列於其他綜合損益，於投資處分或確定減損時重分類為損益。

備供出售權益投資之股利於本公司收款之權利確立時認列。

備供出售金融資產若屬無活絡市場公開報價且公允價值無法可靠衡量之權益工具投資，及與此種無報價權益工具連結且須以交付該等權益工具交割之衍生工具，

後續係以成本減除減損損失後之金額衡量，並單獨列為「以成本衡量之金融資產」。該等金融資產於後續能可靠衡量公允價值時，係按公允價值再衡量，其帳面金額與公允價值間之差額認列於其他綜合損益，若有減損時，則認列於損益。

B. 放款及應收款

放款及應收款（包括現金及約當現金、無活絡市場之債務工具投資、應收票據及帳款（含長期）及其他應收款）係採用有效利息法按攤銷後成本減除減損損失後之金額衡量，惟短期應收帳款之利息認列不具重大性之情況除外。

約當現金包括自取得日起 3 個月內、高度流動性、可隨時轉換成定額現金且價值變動風險甚小之定期存款，係用於滿足短期現金承諾。

(2) 金融資產之減損

本公司係於每一資產負債表日評估其他金融資產是否有減損客觀證據，當有客觀證據顯示，因金融資產原始認列後發生之單一或多項事項，致使金融資產之估計未來現金流量受損失者，該金融資產即已發生減損。

按攤銷後成本列報之金融資產，如應收票據及帳款（含長期），該資產經個別評估未有減損後，另再集體評估減損。應收款集體存在之客觀減損證據可能包含本公司過去收款經驗、集體超過平均授信期間之延遲付款增加情況，以及與應收款拖欠有關之可觀察全國性或區域性經濟情勢變化。

按攤銷後成本列報之金融資產之減損損失金額係該資產帳面金額與估計未來現金流量按該金融資產原始有效利率折現之現值間之差額。

按攤銷後成本列報之金融資產於後續期間減損損失金額減少，且經客觀判斷該減少與認列減損後發生之事項有

關，則先前認列之減損損失直接或藉由調整備抵帳戶予以迴轉認列於損益，惟該迴轉不得使金融資產帳面金額超過若未認列減損情況下於迴轉日應有之攤銷後成本。

當備供出售權益投資之公允價值低於成本且發生大幅或永久性下跌時，係為客觀減損證據。

其他金融資產客觀減損證據包含發行人或債務人之重大財務困難、違約（例如利息或本金支付之延滯或不償付）、債務人將進入破產或其他財務重整之可能性大增或由於財務困難而使金融資產之活絡市場消失。

當備供出售金融資產發生減損時，原先已認列於其他綜合損益之累計損失金額將重分類至損益。

備供出售權益工具投資已認列於損益之減損損失不得透過損益迴轉。任何認列減損損失後之公允價值回升金額係認列於其他綜合損益。備供出售債務工具之公允價值若於後續期間增加，而該增加能客觀地連結至減損損失認列於損益後發生之事項，則減損損失予以迴轉並認列於損益。

以成本衡量之金融資產之減損損失金額係該資產帳面金額與估計未來現金流量按類似金融資產之現時市場報酬率折現之現值間之差額。此種減損損失於後續期間不得迴轉。

所有金融資產之減損損失係直接自金融資產之帳面金額中扣除，惟應收帳款係藉由備抵帳戶調降其帳面金額。當判斷應收帳款無法收回時，係沖銷備抵帳戶。原先已沖銷而後續收回之款項則貸記備抵帳戶。除因應收帳款無法收回而沖銷備抵帳戶外，備抵帳戶帳面金額之變動認列於損益。

(3) 金融資產之除列

本公司僅於對來自金融資產現金流量之合約權利失效，或已移轉金融資產且該資產所有權之幾乎所有風險及報酬已移轉予其他企業時，始將金融資產除列。

於一金融資產整體除列時，其帳面金額與所收取對價加計已認列於其他綜合損益之任何累計利益或損失之總和間之差額係認列於損益。

2. 金融負債

(1) 後續衡量

金融負債係以有效利息法按攤銷後成本衡量。

(2) 金融負債之除列

除列金融負債時，其帳面金額與所支付對價（包含任何所移轉之非現金資產或承擔之負債）間之差額認列為損益。

(十二) 負債準備

認列為負債準備之金額係考量義務之風險及不確定性，而為資產負債表日清償義務所需支出之最佳估計。負債準備係以清償義務之估計現金流量折現值衡量。

於銷售合約下之保固義務係依管理階層對清償本公司義務所需支出之最佳估計，於相關商品認列收入時認列。

(十三) 收入認列

收入係按已收或應收對價之公允價值衡量，並扣除估計之客戶退貨、折扣及其他類似之折讓。銷貨退回係依據以往經驗及其他攸關因素合理估計未來之退貨金額提列。

1. 商品之銷售

銷售商品係於下列條件完全滿足時認列收入：

- (1) 本公司已將商品所有權之重大風險及報酬移轉予買方；
- (2) 本公司對於已經出售之商品既不持續參與管理，亦未維持有效控制；
- (3) 收入金額能可靠衡量；
- (4) 與交易有關之經濟效益很有可能流入本公司；及
- (5) 與交易有關之已發生或將發生之成本能可靠衡量。

去料加工時，加工產品所有權之重大風險及報酬並未移轉，是以去料時不作銷貨處理。

2. 勞務之提供

勞務收入係於勞務提供時予以認列。

依合約提供勞務所產生之收入，係按合約完成程度予以認列。

3. 股利收入及利息收入

投資所產生之股利收入係於股東收款之權利確立時認列，惟前提係與交易有關之經濟效益很有可能流入本公司，且收入金額能可靠衡量。

金融資產之利息收入係於經濟效益很有可能流入本公司，且收入金額能可靠衡量時認列。利息收入係依時間之經過按流通在外本金與所適用之有效利率採應計基礎認列。

(十四) 租賃

當租賃條款係移轉附屬於資產所有權之幾乎所有風險與報酬予承租人，則將其分類為融資租賃。所有其他租賃則分類為營業租賃。

1. 本公司為出租人

營業租賃之租賃收益係按直線基礎於相關租賃期間內認列為收益。

2. 本公司為承租人

營業租賃給付係按直線基礎於租賃期間內認列為費用。

(十五) 員工福利

1. 短期員工福利

短期員工福利相關負債係以換取員工服務而預期支付之非折現金額衡量。

2. 退職後福利

確定提撥退休計畫之退休金係於員工提供服務期間將應提撥之退休金數額認列為費用。

確定福利退休計畫之確定福利成本（含服務成本、淨利息及再衡量數）係採預計單位福利法精算。服務成本（含當期服務成本及前期服務成本）及淨確定福利負債（資產）淨利息於發生時認列為員工福利費用。再衡量數（含精算損益、資產上

限影響數之變動及扣除利息後之計畫資產報酬)於發生時認列於其他綜合損益並列入保留盈餘，後續期間不重分類至損益。

淨確定福利負債(資產)係確定福利退休計畫之提撥短絀(剩餘)。淨確定福利資產不得超過從該計畫退還提撥金或可減少未來提撥金之現值。

3. 離職福利

本公司於不再能撤銷離職福利之要約或認列相關重組成本時(孰早者)認列離職福利負債。

(十六) 所得稅

所得稅費用係當期所得稅及遞延所得稅之總和。

1. 當期所得稅

依所得稅法規定計算之未分配盈餘加徵 10%所得稅列為股東會決議年度之所得稅費用。

以前年度應付所得稅之調整，列入當期所得稅。

2. 遞延所得稅

遞延所得稅係依帳載資產及負債帳面金額與計算課稅所得之課稅基礎二者所產生之暫時性差異計算。非屬企業合併之資產及負債原始認列當時既不影響課稅所得亦不影響會計利潤，其產生之暫時性差異不認列遞延所得稅資產及負債。此外，原始認列商譽產生之應課稅暫時性差異不認列遞延所得稅負債。

遞延所得稅負債一般係就所有應課稅暫時性差異予以認列，而遞延所得稅資產則於很有可能課稅所得以供可減除暫時性差異或虧損扣抵使用時認列。

與投資子公司及關聯企業相關之應課稅暫時性差異皆認列遞延所得稅負債，惟本公司若可控制暫時性差異迴轉之時點，且該暫時性差異很有可能於可預見之未來不會迴轉者除外。與此類投資有關之可減除暫時性差異，僅於其很有可能足額課稅所得用以實現暫時性差異，且於可預見之未來預期將迴轉的範圍內，予以認列遞延所得稅資產。

遞延所得稅資產之帳面金額於每一資產負債表日予以重新檢視，並針對已不再很有可能具有足夠之課稅所得以供其回收所有或部分資產者，調減帳面金額。原未認列為遞延所得稅資產者，亦於每一資產負債表日予以重新檢視，並在未來很有可能產生課稅所得以供其回收所有或部分資產者，調增帳面金額。

遞延所得稅資產及負債係以預期負債清償或資產實現當期之稅率衡量，該稅率係以資產負債表日已立法或已實質性立法之稅率及稅法為基礎。遞延所得稅負債及資產之衡量係反映本公司於資產負債表日預期回收或清償其資產及負債帳面金額之方式所產生之租稅後果。

3. 本年度之當期及遞延所得稅

當期及遞延所得稅係認列於損益，惟與認列於其他綜合損益或直接計入權益之項目相關之當期及遞延所得稅係分別認列於其他綜合損益或直接計入權益。

五、重大會計判斷、估計及假設不確定性之主要來源

本公司於採用會計政策時，對於不易自其他來源取得相關資訊者，管理階層必須基於歷史經驗及其他攸關之因素作出相關之判斷、估計及假設。實際結果可能與估計有所不同。

管理階層將對估計與基本假設持續檢視。若估計之修正僅影響當期，則於修正當期認列；若會計估計之修正同時影響當期及未來期間，則於修正當期及未來期間認列。

(一) 應收帳款之估計減損

當有客觀證據顯示減損跡象時，本公司考量未來現金流量之估計。減損損失之金額係以該資產之帳面金額及估計未來現金流量（排除尚未發生之未來信用損失）按該金融資產之原始有效利率折現之現值間的差額衡量。若未來實際現金流量少於預期，可能會產生重大減損損失。

(二) 存貨之減損

存貨淨變現價值係正常營業過程中之估計售價減除至完工尚需投入之估計成本及完成出售所需之估計成本後之餘額估計，該等估

計係依目前市場狀況及類似產品之歷史銷售經驗評估，市場情況之改變可能重大影響該等估計結果。

六、現金及約當現金

	105年12月31日	104年12月31日
庫存現金及週轉金	\$ 2,251	\$ 1,500
銀行支票及活期存款	109,984	166,916
約當現金		
原始到期日在3個月以內之		
銀行定期存款	-	135,194
	<u>\$112,235</u>	<u>\$303,610</u>

銀行存款於資產負債表日之利率區間如下：

	105年12月31日	104年12月31日
銀行存款	0.01%~0.32%	0.001%~0.4%

七、應收票據及帳款

	105年12月31日	104年12月31日
應收票據	<u>\$ 19,751</u>	<u>\$ 34,516</u>
應收帳款	\$600,762	\$780,397
減：備抵呆帳	(<u>4,986</u>)	(<u>18,825</u>)
	<u>\$595,776</u>	<u>\$761,572</u>
流動	\$595,776	\$707,507
非流動	-	54,065
	<u>\$595,776</u>	<u>\$761,572</u>

應收帳款

本公司對商品銷售之平均授信期間為 90~180 天。於決定應收帳款可回收性時，本公司考量應收帳款自原始授信日至資產負債表日信用品質之任何改變。備抵呆帳係參考交易對方過去拖欠記錄及分析其目前財務狀況，以估計無法回收之金額。

於資產負債表日已逾期但本公司尚未認列備抵呆帳之應收帳款，因其信用品質並未重大改變，本公司管理階層認為仍可回收其金額，本公司對該等應收帳款並未持有任何擔保品或其他信用增強保障。

應收帳款之帳齡分析如下：

	105年12月31日	104年12月31日
180 天以下	\$588,309	\$744,436
181~365 天	11,066	5,666
365 天以上	<u>1,387</u>	<u>30,295</u>
合 計	<u>\$600,762</u>	<u>\$780,397</u>

以上係以立帳日為基準進行之帳齡分析。

已逾期但未減損應收帳款之帳齡分析如下：

	105年12月31日	104年12月31日
180 天以下	\$ -	\$ 46,216
181 至 365 天	-	4,851
365 天以上	<u>-</u>	<u>12,554</u>
合 計	<u>\$ -</u>	<u>\$ 63,621</u>

以上係以立帳日為基準進行之帳齡分析。

應收帳款之備抵呆帳變動資訊如下：

	個 別 評 估	群 組 評 估	合 計
	減 損 損 失	減 損 損 失	
104 年 1 月 1 日餘額	\$ 30,620	\$ -	\$ 30,620
減：本年度迴轉	(11,795)	<u>-</u>	(11,795)
104 年 12 月 31 日餘額	<u>\$ 18,825</u>	<u>\$ -</u>	<u>\$ 18,825</u>
105 年 1 月 1 日餘額	\$ 18,825	\$ -	\$ 18,825
減：本年度沖銷	(18,432)	-	(18,432)
加：本年度提列	<u>50</u>	<u>4,543</u>	<u>4,593</u>
105 年 12 月 31 日餘額	<u>\$ 443</u>	<u>\$ 4,543</u>	<u>\$ 4,986</u>

本公司讓售應收帳款之金額與相關條款，請參閱附註二二之(五)金融資產移轉資訊。

本公司設定質押作為借款擔保之應收帳款金額，請參閱附註二四。

八、存 貨

	105年12月31日	104年12月31日
製 成 品	\$ 15,932	\$ 23,426
在 製 品	112,604	115,383
原 料	106,324	134,234
商 品	<u>19,589</u>	<u>17,813</u>
	<u>\$254,449</u>	<u>\$290,856</u>

105 及 104 年度之銷貨成本分別包括存貨跌價回升利益 826 仟元及 12,115 仟元，存貨淨變現價值回升係因存貨於特定市場之銷售價格上揚所致。

九、採用權益法之投資

	<u>105年12月31日</u>	<u>104年12月31日</u>
投資子公司	<u>\$ 1,589,315</u>	<u>\$ 1,488,654</u>

(一) 投資子公司

	<u>105年12月31日</u>	<u>104年12月31日</u>
非上市(櫃)公司		
Anderson Industrial (Hong Kong) Ltd. (Anderson Industrial)	\$ 33,575	\$ 35,942
Anderson Europe GmbH	157,072	67,732
Anderson America Corporation (U.S.A.) (Anderson America)	17,849	2,358
仲德實業(上海)有限公 司(仲德公司)	397,394	397,270
勝德股份有限公司(勝德 公司)	201,990	207,395
翔德光電股份有限公司 (翔德公司)	-	17,394
祐德機械(上海)有限公 司(祐德公司)	77,112	104,372
育德實業股份有限公司 (育德公司)	96,998	81,064
Giben Holdings Co., Ltd. (BVI) (Giben BVI)	284,624	293,034
Giben Holdings Co., Ltd. (SAMOA) (Giben SAMOA)	189,145	139,697
總格精密股份有限公司 (總格公司)	<u>133,556</u>	<u>142,396</u>
	<u>\$ 1,589,315</u>	<u>\$ 1,488,654</u>

本公司於資產負債表日對子公司之所有權權益及表決權百分比如下：

子 公 司 名 稱	105年12月31日	104年12月31日
Anderson Industrial	100%	100%
Anderson Europe GmbH	100%	100%
Anderson America	100%	100%
仲德公司	100%	100%
勝德公司	100%	100%
翔德公司	-	94.50%
祐德公司	100%	100%
育德公司	100%	100%
Giben BVI	100%	100%
Giben SAMOA	100%	100%
總格公司	70.63%	70.63%

104年7月孫公司總格公司減資彌補虧損177,388仟元，而後再以每股18元進行現金增資10,700仟股，其總金額192,600仟元，而本公司以每股18元認購10,595仟股，其總金額為190,710仟元，取得70.63%之股權，總綜合持股由99.82%變為99.25%。

本公司之子公司翔德光電股份有限公司於105年5月10日經董事會決議辦理清算，並於105年12月26日完成清算程序。

本公司之子公司Anderson Industrial於105年5月10日經董事會決議辦理清算，截至105年12月底相關程序仍在進行中。

105及104年度採用權益法之子公司之損益及其他綜合損益份額，係依據各子公司同期間經會計師查核之財務報告認列。

(二) 投資關聯企業

本公司於105年3月29日以360,719仟元（美金11,045仟元）與事欣科技股份有限公司共同成立控股公司Parpro Quality Inc.，再由Parpro Quality Inc.收購美國Parpro Technology Inc.（原名為Cal Quality Electronics Inc.）100%股權，交易總價款為767,487仟元（美金23,500仟元），本公司取得股權比率為47%，取得股權基準日為105年4月1日。

另於 105 年 6 月 22 日經董事會決議將持有之 47% 股權全數出售予事欣科技股份有限公司，並於 105 年 6 月 30 日完成相關交易程序。此交易所產生認列於損益之金額計算如下：

處分價款	\$370,530
減：喪失重大影響當日之投資 帳面金額	(<u>366,271</u>)
認列之利益	<u>\$ 4,259</u>

十、不動產、廠房及設備

	自有土地	房屋及建築物	機器設備	研發設備	其他設備	合計
<u>成 本</u>						
104 年 1 月 1 日餘額	\$ 124,258	\$ 683,364	\$ 98,295	\$ 28,921	\$ 74,859	\$ 1,009,697
增 添	-	2,903	15,022	15,400	2,582	35,907
處 分	-	(3,081)	(2,709)	(2,864)	(8,134)	(16,788)
104 年 12 月 31 日餘額	<u>124,258</u>	<u>683,186</u>	<u>110,608</u>	<u>41,457</u>	<u>69,307</u>	<u>1,028,816</u>
<u>累計折舊及減損</u>						
104 年 1 月 1 日餘額	-	211,601	60,755	15,569	65,869	353,794
處 分	-	(2,905)	(2,021)	(2,763)	(7,527)	(15,216)
折舊費用	-	27,719	10,074	3,813	3,246	44,852
104 年 12 月 31 日餘額	-	<u>236,415</u>	<u>68,808</u>	<u>16,619</u>	<u>61,588</u>	<u>383,430</u>
104 年 12 月 31 日淨額	<u>\$ 124,258</u>	<u>\$ 446,771</u>	<u>\$ 41,800</u>	<u>\$ 24,838</u>	<u>\$ 7,719</u>	<u>\$ 645,386</u>
<u>成 本</u>						
105 年 1 月 1 日餘額	\$ 124,258	\$ 683,186	\$ 110,608	\$ 41,457	\$ 69,307	\$ 1,028,816
增 添	-	91,644	9,755	2,258	2,419	106,076
處 分	-	(341)	-	(373)	(5,243)	(5,957)
重分類	-	<u>12,314</u>	<u>817</u>	<u>9,583</u>	(<u>1,981</u>)	<u>20,733</u>
105 年 12 月 31 日餘額	<u>124,258</u>	<u>786,803</u>	<u>121,180</u>	<u>52,925</u>	<u>64,502</u>	<u>1,149,668</u>
<u>累計折舊及減損</u>						
105 年 1 月 1 日餘額	-	236,415	68,808	16,619	61,588	383,430
處 分	-	(311)	-	(369)	(5,150)	(5,830)
折舊費用	-	29,192	11,574	11,358	2,923	55,047
重分類	-	-	-	-	(<u>1,861</u>)	(<u>1,861</u>)
105 年 12 月 31 日餘額	-	<u>265,296</u>	<u>80,382</u>	<u>27,608</u>	<u>57,500</u>	<u>430,786</u>
105 年 12 月 31 日淨額	<u>\$ 124,258</u>	<u>\$ 521,507</u>	<u>\$ 40,798</u>	<u>\$ 25,317</u>	<u>\$ 7,002</u>	<u>\$ 718,882</u>

不動產、廠房及設備係以直線基礎按下列耐用年數計提折舊：

房屋及建築物	3至55年
機器設備	5至22年
研發設備	3至9年
其他設備	2至17年

本公司於 85 年 8 月以 11,000 仟元購入苗栗縣後龍鎮之土地。因農地移轉限制並未辦理過戶手續，惟本公司另與出售人訂立信託契約，約定出售人及其繼承人或其他第三人不得主張其他任何權利，俟土地分區或編定使用變更後，應立即無條件過戶予本公司。該筆以第三人名義取得之農地係帳列其他非流動資產。後於 94 年 3 月，因部分土地

計 4,518 仟元變更為建築用地而過戶予本公司，並轉列至不動產、廠房及設備。

本公司設定作為借款擔保之不動產、廠房及設備金額，請參閱附註二四。

十一、無形資產

	技 術 專 利 權	商 標	總 計
<u>成 本</u>			
104 年 1 月 1 日 餘 額	\$ 49,850	\$ 33,664	\$ 83,514
增 添	-	-	-
104 年 12 月 31 日 餘 額	<u>49,850</u>	<u>33,664</u>	<u>83,514</u>
<u>攤銷及減損損失</u>			
104 年 1 月 1 日 餘 額	36,749	-	36,749
攤銷費用	<u>5,358</u>	-	<u>5,358</u>
104 年 12 月 31 日 餘 額	<u>42,107</u>	-	<u>42,107</u>
104 年 12 月 31 日 淨 額	<u>\$ 7,743</u>	<u>\$ 33,664</u>	<u>\$ 41,407</u>
<u>成 本</u>			
105 年 1 月 1 日 餘 額	\$ 49,850	\$ 33,664	\$ 83,514
增 添	-	-	-
105 年 12 月 31 日 餘 額	<u>49,850</u>	<u>33,664</u>	<u>83,514</u>
<u>攤銷及減損損失</u>			
105 年 1 月 1 日 餘 額	42,107	-	42,107
攤銷費用	<u>1,377</u>	-	<u>1,377</u>
105 年 12 月 31 日 餘 額	<u>43,484</u>	-	<u>43,484</u>
105 年 12 月 31 日 淨 額	<u>\$ 6,366</u>	<u>\$ 33,664</u>	<u>\$ 40,030</u>

上述有耐用年限之無形資產之攤銷費用係以直線基礎按下列耐用年數計提：

技術專利權 20年

本公司之管理階層認為本公司有意圖及能力持續延長商標之使用年限。管理階層並已執行包括產品生命週期之調查、市場、競爭性、環境趨勢及品牌擴充機會之研究，研究結果顯示該商標預期產生非確定耐用年限之淨現金流入，故屬非確定耐用年限無形資產。該商標之耐用年限在確定為有限之前將不會攤銷，惟無論是否有任何減損跡象，每年定期進行減損測試。

十二、借 款

(一) 短期借款

	<u>105年12月31日</u>	<u>104年12月31日</u>
擔保借款 (附註二四)		
銀行借款	\$ -	\$195,000
無擔保借款		
信用額度借款	<u>260,000</u>	<u>498,696</u>
	<u>\$260,000</u>	<u>\$693,696</u>

銀行週轉性借款之利率於 105 年及 104 年 12 月 31 日分別為 1.17%~1.588% 及 0.76%~1.73%。

(二) 長期借款

	<u>105年12月31日</u>	<u>104年12月31日</u>
擔保借款		
銀行借款 (附註二四)	\$476,375	\$153,801
無擔保借款		
銀行借款	<u>146,111</u>	<u>160,000</u>
小 計	622,486	313,801
減：列為 1 年內到期部分	(<u>150,875</u>)	(<u>107,057</u>)
長期借款	<u>\$471,611</u>	<u>\$206,744</u>

擔保借款係以本公司之應收帳款及自有土地、房屋及建築物作為抵押擔保 (參閱附註二四) 借款到期日為 105 年 2 月至 110 年 3 月，截至 105 年及 104 年 12 月 31 日止，有效年利率分別為 1.70%~1.89% 及 1.17%~2.05%。

十三、其他負債

	<u>105年12月31日</u>	<u>104年12月31日</u>
其他應付款		
應付薪資及獎金	\$ 47,035	\$ 45,393
應付佣金	24,042	34,738
應付員工分紅及董監酬勞	2,454	1,570
應付利息	637	686
其 他	<u>27,562</u>	<u>48,285</u>
	<u>\$101,730</u>	<u>\$130,672</u>

十四、退職後福利計畫

(一) 確定提撥計畫

本公司所適用「勞工退休金條例」之退休金制度，係屬政府管理之確定提撥退休計畫，依員工每月薪資6%提撥退休金至勞工保險局之個人專戶。

(二) 確定福利計畫

本公司依我國「勞動基準法」辦理之退休金制度係屬政府管理之確定福利退休計畫。員工退休金之支付，係根據服務年資及核准退休日前6個月平均工資計算。該等公司按員工每月薪資總額2%提撥退休金，交由勞工退休準備金監督委員會以該委員會名義存入台灣銀行之專戶，年度終了前，若估算專戶餘額不足給付次一年度內預估達到退休條件之勞工，次年度3月底前將一次提撥其差額。該專戶係委託勞動部勞動基金運用局管理，本公司並無影響投資管理策略之權利。

列入個體資產負債表之確定福利計畫金額列示如下：

	105年12月31日	104年12月31日
確定福利義務現值	\$134,753	\$139,905
計畫資產公允價值	(68,647)	(10,154)
提撥短絀	66,106	129,751
未認列淨精算損失	-	-
淨確定福利負債	<u>\$ 66,106</u>	<u>\$129,751</u>

淨確定福利負債變動如下：

	確定福利義務現值	計畫資產公允價值	淨確定福利負債
104年1月1日餘額	\$ 128,566	(\$ 6,907)	\$ 121,659
服務成本			
當期服務成本	1,942	-	1,942
利息費用	<u>2,570</u>	(<u>168</u>)	<u>2,402</u>
認列於損益	<u>4,512</u>	(<u>168</u>)	<u>4,344</u>

(接次頁)

(承前頁)

	確 定 福 利 義 務 現 值	計 畫 資 產 公 允 價 值	淨 確 定 福 利 負 債
再衡量數			
計畫資產報酬(除包含於 淨利息之金額外)	\$ -	(\$ 70)	(\$ 70)
精算損失—人口統計假 設變動	1,091	-	1,091
精算損失—財務假設變 動	6,352	-	6,352
精算損失—經驗調整	<u>2,639</u>	<u>-</u>	<u>2,639</u>
認列於其他綜合損益	<u>10,082</u>	<u>(70)</u>	<u>10,012</u>
雇主提撥	<u>(3,255)</u>	<u>(3,009)</u>	<u>(6,264)</u>
104年12月31日餘額	<u>139,905</u>	<u>(10,154)</u>	<u>129,751</u>
服務成本			
當期服務成本	1,359	-	1,359
利息費用(收入)	<u>2,273</u>	<u>(190)</u>	<u>2,083</u>
認列於損益	<u>3,632</u>	<u>(190)</u>	<u>3,442</u>
再衡量數			
計畫資產報酬(除包含於 淨利息之金額外)	-	(207)	(207)
精算損失—人口統計假 設變動	748	-	748
精算損失—財務假設變 動	5,997	-	5,997
精算利益—經驗調整	<u>(6,802)</u>	<u>-</u>	<u>(6,802)</u>
認列於其他綜合損益	<u>(57)</u>	<u>(207)</u>	<u>(264)</u>
雇主提撥	<u>(2,115)</u>	<u>(64,708)</u>	<u>(66,823)</u>
計畫參與者提撥	<u>(6,612)</u>	<u>6,612</u>	<u>-</u>
105年12月31日餘額	<u>\$ 134,753</u>	<u>(\$ 68,647)</u>	<u>\$ 66,106</u>

本公司因「勞動基準法」之退休金制度暴露於下列風險：

1. 投資風險：勞動部勞動基金運用局透過自行運用及委託經營方式，將勞工退休基金分別投資於國內(外)權益證券與債務證券及銀行存款等標的，惟本公司之計畫資產得分配金額係以不低於當地銀行2年定期存款利率計算而得之收益。

2. 利率風險：政府公債之利率下降將使確定福利義務現值增加，惟計畫資產之債務投資報酬亦會隨之增加，兩者對淨確定福利負債之影響具有部分抵銷之效果。
3. 薪資風險：確定福利義務現值之計算係參考計畫成員之未來薪資。因此計畫成員薪資之增加將使確定福利義務現值增加。

本公司之確定福利義務現值係由合格精算師進行精算，衡量日之重大假設如下：

	<u>105年12月31日</u>	<u>104年12月31日</u>
折現率	1.250%	1.625%
薪資預期增加率	3.000%	3.000%

若重大精算假設分別發生合理可能之變動，在所有其他假設維持不變之情況下，將使確定福利義務現值增加（減少）之金額如下：

	<u>105年12月31日</u>	<u>104年12月31日</u>
折現率		
增加 0.25%	(\$ 4,043)	(\$ 4,268)
減少 0.25%	<u>\$ 4,210</u>	<u>\$ 4,466</u>
薪資預期增加率		
增加 0.25%	<u>\$ 4,067</u>	<u>\$ 4,330</u>
減少 0.25%	(\$ 3,927)	(\$ 4,178)

由於精算假設可能彼此相關，僅單一假設變動之可能性不大，故上述敏感度分析可能無法反映確定福利義務現值實際變動情形。

	<u>105年12月31日</u>	<u>104年12月31日</u>
預期 1 年內提撥金額	<u>\$ 2,638</u>	<u>\$ 64,983</u>
確定福利義務平均到期期間	12.2 年	12.5 年

十五、權益

(一) 普通股股本

	<u>105年12月31日</u>	<u>104年12月31日</u>
額定股數（仟股）	<u>200,000</u>	<u>200,000</u>
額定股本	<u>\$ 2,000,000</u>	<u>\$ 2,000,000</u>
已發行且已收足股款之股數 （仟股）	<u>180,000</u>	<u>180,000</u>
已發行股本	<u>\$ 1,800,000</u>	<u>\$ 1,800,000</u>

已發行之普通股每股面額為 10 元，每股享有一表決權及收取股利之權利。

本公司於 104 年 2 月 9 日經董事會決議現金增資發行新股 33,000 仟股，每股面額 10 元，以每股新台幣 11 元溢價發行，增資後實收股本為 1,800,000 仟元。增資基準日為 104 年 4 月 21 日，本案業經金管會證券期貨局於 104 年 4 月 22 日核准申報生效，並已於 104 年 5 月 1 日完成變更登記。

(二) 資本公積

	<u>105年12月31日</u>	<u>104年12月31日</u>
<u>得用以彌補虧損、發放現金或撥充股本</u>		
股票發行溢價	\$167,340	\$184,973
公司債轉換溢價	99,979	99,979
庫藏股票交易	<u>52,254</u>	<u>52,254</u>
	<u>\$319,573</u>	<u>\$337,206</u>

上述資本公積得用以彌補虧損，亦得於公司無虧損時，用以發放現金股利或撥充股本，惟撥充股本時每年以實收股本之一定比率為限。

(三) 保留盈餘及股利政策

依 104 年 5 月公司法之修正，股息及紅利之分派限於股東，員工非屬盈餘分派之對象。本公司已於 105 年 6 月 6 日股東常會決議通過修正章程之盈餘分派政策，並於章程中另外訂定員工及董監事酬勞之分派政策。

修正後章程之盈餘分派政策規定，本公司年度決算如有盈餘，依法繳納稅捐，彌補累積虧損後，再提 10% 為法定盈餘公積，其餘再依法令規定提列或迴轉特別盈餘公積；如尚有餘額，併同累積未分配盈餘，由董事會擬具盈餘分配議案，提請股東會決議分派股東股息紅利。修正前後章程之員工及董監事酬勞分派政策，參閱附註十七之(五)員工福利費用。

另依據本公司章程規定，股東股利之發放，其中現金股利佔股利總額之 30%~100%，股票股利佔股利總額之 0%~70%。

法定盈餘公積應提撥至其餘額達公司實收股本總額時為止。法定盈餘公積得用以彌補虧損。公司無虧損時，法定盈餘公積超過實收股本總額 25% 之部分除得撥充股本外，尚得以現金分配。

分配未分配盈餘時，除屬非中華民國境內居住者之股東外，其餘股東可獲配按股利分配日之稅額扣抵比率計算之股東可扣抵稅額。

本公司 104 年 6 月 30 日舉行股東常會，決議通過 103 年度盈餘分配案如下：

	103年度	
	盈餘分配案	每股股利(元)
法定盈餘公積	\$ 1,744	
現金股利	18,000	\$ 0.10

另本公司股東常會於 105 年 6 月 6 日決議以資本公積發放每股現金股利 0.1 元，共計 17,633 仟元。

本公司 106 年 3 月 31 日董事會擬議 105 年度盈餘分配案如下：

	盈餘分配案		每股股利(元)
	盈餘分配案	每股股利(元)	
法定盈餘公積	\$ 9,862		
現金股利	35,266	\$ 0.2	

另本公司董事會於 106 年 3 月 31 日董事會擬議以資本公積發放每股現金股利 0.3 元，共計 52,899 仟元。

有關 105 年度之盈餘分配案尚待預計於 106 年 6 月 19 日召開之股東常會決議。

(四) 庫藏股票

單位：仟股

收回原因	期初股數	本期增加	本期減少	期末股數
<u>105 年度</u>				
轉讓股份予員工	<u>3,119</u>	<u>550</u>	<u>-</u>	<u>3,669</u>
<u>104 年度</u>				
轉讓股份予員工	<u>-</u>	<u>3,119</u>	<u>-</u>	<u>3,119</u>

本公司持有之庫藏股票，依證券交易法規定不得質押，亦不得享有股利之分派及表決權等權利。

十六、收入

	<u>105年度</u>	<u>104年度</u>
銷貨收入	\$ 926,224	\$ 1,439,601
勞務收入	197,546	7,053
其他	<u>70</u>	<u>33</u>
	<u>\$ 1,123,840</u>	<u>\$ 1,446,687</u>

十七、本年度淨利

(一) 其他收入

	<u>105年度</u>	<u>104年度</u>
租金收入	\$ 28,394	\$ 21,734
利息收入	1,297	1,136
其他	<u>42,317</u>	<u>20,949</u>
	<u>\$ 72,008</u>	<u>\$ 43,819</u>

(二) 其他利益及損失

	<u>105年度</u>	<u>104年度</u>
處分備供出售金融資產之(損失)利益	(\$ 136)	\$ 757
處分採權益法之投資淨損失	(8)	-
處分不動產、廠房及設備損失	(63)	(1,539)
淨外幣兌換(損失)利益	(32,463)	16,155
其他	<u>(370)</u>	<u>(785)</u>
	<u>(\$ 33,040)</u>	<u>\$ 14,588</u>

(三) 財務成本

	<u>105年度</u>	<u>104年度</u>
銀行借款利息	<u>\$ 18,546</u>	<u>\$ 19,132</u>

(四) 折舊及攤銷

	<u>105年度</u>	<u>104年度</u>
不動產、廠房及設備	\$ 55,047	\$ 44,852
無形資產	<u>1,377</u>	<u>5,358</u>
合計	<u>\$ 56,424</u>	<u>\$ 50,210</u>

(接次頁)

(承前頁)

	105年度	104年度
折舊費用依功能別彙總		
營業成本	\$ 16,121	\$ 13,681
營業費用	<u>38,926</u>	<u>31,171</u>
	<u>\$ 55,047</u>	<u>\$ 44,852</u>
攤銷費用依功能別彙總		
營業成本	\$ -	\$ 3,980
營業費用	<u>1,377</u>	<u>1,378</u>
	<u>\$ 1,377</u>	<u>\$ 5,358</u>

(五) 員工福利費用

	105年度	104年度
短期員工福利		
薪資費用	\$189,962	\$186,672
保險費用	<u>17,092</u>	<u>13,816</u>
	207,054	200,488
退職後福利		
確定提撥計畫	8,030	7,977
確定福利計畫	<u>3,442</u>	<u>4,344</u>
	11,472	12,321
其他員工福利	<u>1,277</u>	<u>1,846</u>
員工福利費用合計	<u>\$219,803</u>	<u>\$214,655</u>
依功能別彙總		
營業成本	\$ 86,371	\$ 87,459
營業費用	<u>133,432</u>	<u>127,196</u>
	<u>\$219,803</u>	<u>\$214,655</u>

	105年度			104年度		
	營業成本	營業費用	合計	營業成本	營業費用	合計
薪資費用	\$ 74,475	\$115,487	\$189,962	\$ 74,871	\$111,801	\$186,672
勞健保費用	6,781	10,311	17,092	6,996	6,820	13,816
退休金費用	4,846	6,626	11,472	4,931	7,390	12,321
其他員工福利	<u>269</u>	<u>1,008</u>	<u>1,277</u>	<u>661</u>	<u>1,185</u>	<u>1,846</u>
員工福利費用合計	<u>\$ 86,371</u>	<u>\$133,432</u>	<u>\$219,803</u>	<u>\$ 87,459</u>	<u>\$127,196</u>	<u>\$214,655</u>

截至 105 年及 104 年 12 月 31 日止，本公司員工人數分別為 280 人及 256 人，其計算基礎與員工福利費用一致。

1. 105 及 104 年度員工酬勞及董監事酬勞

依 104 年 5 月修正後公司法及 105 年 6 月經股東會決議之修正章程，本公司係以當年度扣除分派員工及董監酬勞前之稅前利益分別以 1%~10% 提撥員工酬勞及不高於 3% 提撥董監事酬勞。105 年度員工酬勞及董監事酬勞分別於 106 年 3 月 31 日經董事會決議如下。104 年度為稅前淨損，故並未估列員工及董監事酬勞。

估列比例

	<u>105年度</u>
員工酬勞	1%
董監事酬勞	1%

金 額

	<u>105年度</u>	
	<u>現</u>	<u>金</u>
員工酬勞	\$ 1,227	
董監事酬勞		1,227

年度個體財務報告通過發布日後若金額仍有變動，則依會計估計變動處理，於次一年度調整入帳。

有關本公司 106 及 105 年董事會決議之員工酬勞及董監事酬勞資訊，請至台灣證券交易所「公開資訊觀測站」查詢。

2. 103 年度員工紅利及董監事酬勞

本公司於 104 年 6 月 30 日舉行股東常會，決議通過 103 年度員工紅利及董監事酬勞如下：

	<u>103年度</u>		
	<u>現</u>	<u>金</u>	<u>紅 利</u>
員工紅利		\$ 1,570	
董監事酬勞			471

104 年 6 月 30 日股東常會決議配發之員工紅利及董監事酬勞與 103 年度個體財務報告認列之員工分紅及董監事酬勞金額並無差異。

有關本公司 104 年股東會決議之員工紅利及董監事酬勞資訊，請至台灣證券交易所「公開資訊觀測站」查詢。

十八、所得稅

(一) 認列於損益之所得稅

所得稅費用之主要組成項目如下：

	<u>105年度</u>	<u>104年度</u>
當期所得稅		
當年度產生者	\$ -	\$ 1,500
以前年度之調整	2,616	484
其他	-	29,512
遞延所得稅		
當年度產生者	<u>19,047</u>	<u>(19,312)</u>
認列於損益之所得稅費用	<u>\$ 21,663</u>	<u>\$ 12,184</u>

會計所得與所得稅費用之調節如下：

	<u>105年度</u>	<u>104年度</u>
稅前淨利(損)	<u>\$120,279</u>	<u>(\$ 29,017)</u>
稅前淨利(損)按法定稅率計算之所得稅費用(利益)	\$ 20,447	(\$ 4,933)
調節項目之所得稅影響數		
不可減除之費損	(4,941)	6,433
未認列之暫時性差異	16,318	(19,312)
未認列之虧損扣抵	(12,777)	-
以前年度之當期所得稅費用		
於本年度之調整	2,616	484
其他	<u>-</u>	<u>29,512</u>
認列於損益之所得稅費用	<u>\$ 21,663</u>	<u>\$ 12,184</u>

本公司所適用之稅率為 17%。

(二) 認列於其他綜合損益之所得稅

	<u>105年度</u>	<u>104年度</u>
遞延所得稅		
本年度產生者		
— 確定福利計畫之再衡量數	<u>\$ 51</u>	<u>(\$ 1,957)</u>

(三) 遞延所得稅資產與負債

遞延所得稅資產及負債之變動如下：

105 年度

	<u>年初餘額</u>	<u>認列於損益</u>	<u>認列於其他 綜合損益</u>	<u>年底餘額</u>
<u>遞延所得稅資產</u>				
採用權益法之子公司損 失份額	\$ 1,428	(\$ 1,428)	\$ -	\$ -
確定福利退休計畫	23,654	(12,372)	(51)	11,231
聯屬公司未實現利益	3,647	(2,173)	-	1,474
虧損扣抵	-	12,777	-	12,777
其他	<u>10,694</u>	<u>(1,939)</u>	<u>-</u>	<u>8,755</u>
	<u>\$ 39,423</u>	<u>(\$ 5,135)</u>	<u>(\$ 51)</u>	<u>\$ 34,237</u>
<u>遞延所得稅負債</u>				
採用權益法之子公司利 益份額	<u>\$ -</u>	<u>\$ 13,912</u>	<u>\$ -</u>	<u>\$ 13,912</u>

104 年度

	<u>年初餘額</u>	<u>認列於損益</u>	<u>認列於其他 綜合損益</u>	<u>年底餘額</u>
<u>遞延所得稅資產</u>				
採用權益法之子公司損 失份額	\$ 7,203	(\$ 5,775)	\$ -	\$ 1,428
確定福利退休計畫	19,747	1,950	1,957	23,654
聯屬公司未實現利益	4,581	(934)	-	3,647
其他	<u>12,646</u>	<u>(1,952)</u>	<u>-</u>	<u>10,694</u>
	<u>\$ 44,177</u>	<u>(\$ 6,711)</u>	<u>\$ 1,957</u>	<u>\$ 39,423</u>
<u>遞延所得稅負債</u>				
採用權益法之子公司利 益份額	\$ 19,773	(\$ 19,773)	\$ -	\$ -
未實現兌換利益	<u>6,250</u>	<u>(6,250)</u>	<u>-</u>	<u>-</u>
	<u>\$ 26,023</u>	<u>(\$ 26,023)</u>	<u>\$ -</u>	<u>\$ -</u>

(四) 兩稅合一相關資訊

	<u>105年12月31日</u>	<u>104年12月31日</u>
未分配盈餘		
87 年度以後	<u>\$100,810</u>	<u>\$ 2,800</u>
股東可扣抵稅額帳戶餘額	<u>\$ 39,180</u>	<u>\$ 33,950</u>
	<u>105年度 (預計)</u>	<u>104年度 (實際)</u>
盈餘分配適用之稅額扣抵比率	20.85%	33.87%

(五) 所得稅核定情形

本公司截至 103 年度以前之申報案件業經稅捐稽徵機關核定。

十九、每股盈餘（虧損）

單位：每股元

	<u>105年度</u>	<u>104年度</u>
基本每股盈餘（虧損）	\$ 0.56	(\$ 0.24)
稀釋每股盈餘	\$ 0.56	

用以計算每股盈餘（虧損）之淨利（損）及普通股加權平均股數如下：

	<u>105年度</u>	<u>104年度</u>
<u>本年度淨利（損）</u>		
用以計算基本每股盈餘（虧損）之淨利（損）	\$ 98,616	(\$ 41,201)
具稀釋作用潛在普通股之影響：		
員工酬勞	-	
用以計算稀釋每股盈餘之淨利	\$ 98,616	

	單位：仟股	
	<u>105年度</u>	<u>104年度</u>
用以計算基本每股盈餘（虧損）之普通股加權平均股數	176,388	<u>169,060</u>
具稀釋作用潛在普通股之影響：		
員工酬勞	<u>125</u>	
用以計算稀釋每股盈餘之普通股加權平均股數	<u>176,513</u>	

若本公司得選擇以股票或現金發放員工酬勞，則計算稀釋每股盈餘時，假設員工酬勞將採發放股票方式，並於該潛在普通股具有稀釋作用時計入加權平均流通在外股數，以計算稀釋每股盈餘。於次年度股東會決議員工酬勞發放股數前計算稀釋每股盈餘時，亦繼續考量該等潛在普通股之稀釋作用。

二十、營業租賃協議

本公司為承租人

營業租賃係承租辦公室及廠房，租賃期間為 1 年至 5 年。

不可取消營業租賃之未來最低租賃給付總額如下：

	<u>105年12月31日</u>	<u>104年12月31日</u>
不超過1年	\$ 7,198	\$ 2,203
1~5年	17,746	2,938
超過5年	<u>15,608</u>	<u>-</u>
	<u>\$ 40,552</u>	<u>\$ 5,141</u>

二一、資本風險管理

本公司進行資本管理以確保能夠於繼續經營之前提下，藉由將債務及權益餘額最適化，以使股東報酬極大化。

本公司資本結構係由淨債務（即借款減除現金及約當現金）及權益（即股本、資本公積、保留盈餘及其他權益項目）組成。

本公司主要管理階層每季重新檢視本公司資本結構，其檢視內容包括考量各類資本之成本及相關風險。本公司依據主要管理階層之建議，將藉由支付股利、發行新股、買回股份及發行新債或償付舊債等方式平衡其整體資本結構。

本公司不須遵守其他外部資本規定。

二二、金融工具

(一) 公允價值之資訊－非按公允價值衡量之金融工具

本公司管理階層認為非按公允價值衡量之金融資產及金融負債之帳面金額趨近其公允價值或其公允價值無法可靠衡量。

(二) 公允價值之資訊－以重覆性基礎按公允價值衡量之金融工具

公允價值層級

105年12月31日

	<u>第 1 等級</u>	<u>第 2 等級</u>	<u>第 3 等級</u>	<u>合 計</u>
備供出售金融資產 基金受益憑證	<u>\$ 18,753</u>	<u>\$ -</u>	<u>\$ -</u>	<u>\$ 18,753</u>

104年12月31日

	<u>第 1 等級</u>	<u>第 2 等級</u>	<u>第 3 等級</u>	<u>合 計</u>
備供出售金融資產 基金受益憑證	<u>\$ 27,230</u>	<u>\$ -</u>	<u>\$ -</u>	<u>\$ 27,230</u>

105及104年度無第1等級與第2等級公允價值衡量間移轉之情形。

(三) 金融工具之種類

	105年12月31日	104年12月31日
<u>金融資產</u>		
放款及應收款(註1)	\$ 900,158	\$ 1,199,066
備供出售金融資產(註2)	18,753	27,230
<u>金融負債</u>		
以攤銷後成本衡量(註3)	1,203,664	1,349,207

註1：餘額係包含現金及約當現金、無活絡市場之債務工具投資—流動、應收票據淨額、應收帳款淨額、其他應收款及長期應收票據及款項等以攤銷後成本衡量之放款及應收款。

註2：餘額係包含分類為備供出售金融資產餘額。

註3：餘額係包含短期借款、應付票據、應付帳款、其他應付款及長期借款等以攤銷後成本衡量之金融負債。

(四) 財務風險管理目的與政策

本公司主要金融工具包括權益及債務工具投資、應收帳款、應付帳款及長短期借款。本公司之財務管理部門係為各業務單位提供服務，依照內部評估風險程度進行監督及管理營運有關之財務風險。該等風險包括市場風險(包含匯率風險、利率風險及其他價格風險)、信用風險及流動性風險。

1. 市場風險

本公司之營運活動之主要財務風險為外幣匯率變動風險(參閱下述(1))以及利率變動風險(參閱下述(2))。

本公司有關金融工具市場風險之暴險及其對該等暴險之管理與衡量方式並無改變。

(1) 匯率風險

本公司從事外幣計價之銷貨與進貨交易，因而產生匯率變動風險。為避免匯率變動造成外幣資產減少及未來現

金流量之波動，於內部控制制度之範圍內，以外幣資產負債部位平衡調整方式管理風險。

本公司於資產負債表日非功能性貨幣計價之貨幣性資產與貨幣性負債帳面金額參閱附註二六。

敏感度分析

本公司主要受到美元及人民幣匯率波動之影響。

當新台幣（功能性貨幣）對各攸關外幣之匯率增加及減少 1% 時，本公司之敏感度分析 1% 係為本公司內部向主要管理階層報告匯率風險時所使用之敏感度比率，亦代表管理階層對外幣匯率之合理可能變動範圍之評估。敏感度分析僅包括流通在外之外幣貨幣性項目，並將其年底之換算以匯率變動 1% 予以調整。下表之正數係表示當新台幣相對於各相關貨幣升值 1% 時，將使稅前淨利減少之金額；當新台幣相對於各相關外幣貶值 1% 時，其對稅前淨利之影響將為同金額之負數。

	美金之影響		人民幣之影響	
	105年度	104年度	105年度	104年度
損益	\$ 3,303	\$ 5,405	\$ 1,621	\$ 1,732

(2) 利率風險

因本公司內之個體同時以固定及浮動利率借入資金，因而產生利率暴險。本公司藉由維持一適當之固定及浮動利率組合來管理利率風險。

本公司於資產負債表日受利率風險之金融資產及金融負債帳面金額如下：

	105年12月31日	104年12月31日
具公允價值利率風險		
—金融資產	\$ 10,000	\$ 145,194
—金融負債	30,000	-
具現金流量利率風險		
—金融資產	107,639	160,230
—金融負債	852,486	1,007,497

敏感度分析

下列敏感度分析係依衍生及非衍生工具於資產負債表日之利率暴險而決定。對於浮動利率負債，其分析方式係假設資產負債表日流通在外之負債金額於報導期間皆流通在外。本公司內部向主要管理階層報告利率時所使用之變動率為利率增加或減少 10 基點，此亦代表管理階層對利率之合理可能變動範圍之評估。

係依於資產負債表日之利率風險而決定。本公司內部向主要管理階層報告利率風險時所使用之變動率為利率增加或減少 10 基點，即對利率之可能變動範圍內進行評估。

若利率增加／減少 10 基點，在所有其他變數維持不變之情況下，本公司 105 年度之稅前淨利將減少／增加 745 仟元及 104 年度稅前淨損將增加／減少 847 仟元，主要因為本公司之變動利率銀行借款之現金流量風險之暴險。

(3) 其他價格風險

本公司因權益證券投資而產生權益價格暴險。

敏感度分析

下列敏感度分析係依資產負債表日之權益價格暴險進行。若權益價格上漲／下跌 10%，105 及 104 年度綜合損益將因備供出售金融資產公允價值之變動而增加／減少 1,875 仟元及 2,723 仟元。

本公司對備供出售投資之敏感度相較於前一年度並無重大變動。

2. 信用風險

信用風險係指交易對方拖欠合約義務而造成本公司財務損失之風險。截至資產負債表日，本公司可能因交易對方未履行義務及本公司提供財務保證造成財務損失之最大信用風險暴險主要係來自於：

- (1) 個體資產負債表所認列之金融資產帳面金額。
- (2) 本公司提供財務保證所產生之或有負債金額。

本公司採行之政策係僅與信譽卓著之對象進行交易，並於必要情形下取得足額之擔保以減輕因拖欠所產生財務損失之風險。本公司僅與評等良好之企業進行交易。該等資訊評估係由內部進行；倘無法取得該等資訊，本公司將使用其他公開可取得之財務資訊進行評等。本公司並持續監控信用風險及交易對方之信用評等，並將總交易金額分散至各信用評等合格之客戶。

本公司之客戶群廣大且相互無關聯，故信用風險之集中度不高。

3. 流動性風險

本公司流動性風險管理之最終責任在董事會，本公司已建立適當之流動性風險管理架構，以因應短期、中期及長期之籌資與流動性之管理需求。本公司透過維持足夠銀行融資額度、借款承諾、持續地監督預計與實際現金流量，以及規劃以到期日相近之金融資產清償負債來管理流動性風險。截至 105 年及 104 年 12 月 31 日止，本公司未動用之融資額度，參閱下列(2)融資額度之說明。

(1) 非衍生金融負債之流動性及利率風險表

下表係說明本公司已約定還款期間之非衍生金融負債剩餘合約到期分析，其係依據本公司最早可能被要求還款之日期，並以金融負債未折現現金流量編製。

本公司可被要求立即還款之銀行借款，係包含於上述到期分析表中最早之期間內。在考量本公司之財務狀況後，管理階層認為銀行不太可能行使權利要求本公司立即清償。其他非衍生金融負債到期分析係約定之還款日編製。

105 年 12 月 31 日

	要求即付或 短於 1 個月	1 至 3 個月	3個月至1年	1至5年	5年以上
非衍生金融負債					
無附息負債	\$ -	\$ 321,178	\$ -	\$ -	\$ -
浮動利率工具	13,094	256,187	111,594	471,611	-
固定利率工具	<u>30,000</u>	<u>-</u>	<u>-</u>	<u>-</u>	<u>-</u>
	<u>\$ 43,094</u>	<u>\$ 577,365</u>	<u>\$ 111,594</u>	<u>\$ 471,611</u>	<u>\$ -</u>

104 年 12 月 31 日

	要求即付或				
	短於 1 個月	1 至 3 個月	3 個月至 1 年	1 至 5 年	5 年以上
非衍生金融負債					
無付息負債	\$ -	\$ 341,710	\$ -	\$ -	\$ -
浮動利率工具	<u>203,393</u>	<u>487,074</u>	<u>111,451</u>	<u>205,580</u>	<u>-</u>
	<u>\$ 203,393</u>	<u>\$ 828,784</u>	<u>\$ 111,451</u>	<u>\$ 205,580</u>	<u>\$ -</u>

上述非衍生金融資產及負債之浮動利率工具金額，將因浮動利率與資產負債表日所估計之利率不同而改變。

(2) 融資額度

	105年12月31日	104年12月31日
無擔保銀行透支額度 (每年重新檢視)		
— 已動用金額	\$ 587,557	\$ 713,250
— 未動用金額	<u>1,112,568</u>	<u>1,004,463</u>
	<u>\$ 1,700,125</u>	<u>\$ 1,717,713</u>
有擔保銀行透支額度		
— 已動用金額	\$ 527,000	\$ 443,216
— 未動用金額	<u>-</u>	<u>355,000</u>
	<u>\$ 527,000</u>	<u>\$ 798,216</u>

(五) 金融資產移轉資訊

於 104 年度，本公司與銀行簽訂讓售應收帳款合約之金額為 283,572 仟元，本公司並自銀行收取價金 234,699 仟元。合約約定，若應收帳款到期時無法收回，銀行有權要求本公司支付未結清餘額。是以，本公司並未移轉該應收帳款之重大風險及報酬，本公司持續認列所有應收帳款並將該已移轉之應收帳款作為借款之擔保品，請參閱附註二四。

截至 104 年 12 月 31 日止，未除列之已移轉應收帳款之帳面金額為 106,099 仟元及相關負債之帳面金額為 84,216 仟元。

105 年 12 月 31 日止已無金融資產移轉之情事。

二三、關係人交易

除已於其他附註揭露外，本公司與關係人間之重大交易如下：

(一) 營業收入

帳 列 項 目	關 係 人 類 別	105年度	104年度
銷貨收入	子 公 司	<u>\$ 534,633</u>	<u>\$ 863,085</u>

(二) 進 貨

關 係 人 類 別	105年度	104年度
子 公 司	<u>\$ 13,205</u>	<u>\$252,058</u>

(三) 應收關係人款項

帳 列 項 目	關 係 人 類 別	105年12月31日	104年12月31日
應收帳款	子 公 司	\$ 453,319	\$ 487,078
其他應收款	子 公 司	<u>135,227</u>	<u>76,024</u>
		<u>\$ 588,546</u>	<u>\$ 563,102</u>

(四) 應付關係人款項

帳 列 項 目	關 係 人 類 別	105年12月31日	104年12月31日
應付帳款	子 公 司	\$ 2,640	\$ 10,529
其他應付款	子 公 司	<u>1,203</u>	<u>29,487</u>
		<u>\$ 3,843</u>	<u>\$ 40,016</u>

(五) 預付款項

帳 列 項 目	關 係 人 類 別	105年12月31日	104年12月31日
預付貨款	子 公 司	<u>\$ 3,889</u>	<u>\$ 13,471</u>

(六) 取得之不動產

關 係 人 類 別	取 得	價 款
	105年度	104年度
子 公 司	<u>\$ -</u>	<u>\$ 14,073</u>

(七) 背書保證

本公司為子公司背書保證資訊，請參閱附表二。

(八) 其他關係人交易

帳 列 項 目	關 係 人 類 別	105年度	104年度
租金收入	子 公 司	\$ 26,956	\$ 21,457
其他收入 (管理費)		<u>20,244</u>	<u>-</u>
		<u>\$ 47,200</u>	<u>\$ 21,457</u>

(九) 主要管理階層薪酬

	105年度	104年度
短期員工福利	\$ 34,355	\$ 19,568
退職後福利	<u>991</u>	<u>829</u>
	<u>\$ 35,346</u>	<u>\$ 20,397</u>

董事及其他主要管理階層之薪酬係由薪酬委員會依照個人績效及市場趨勢決定。

二四、質抵押之資產

下列資產業經提供為融資借款之擔保品：

資 產 名 稱	105年12月31日	104年12月31日
應收帳款	\$ -	\$ 88,225
長期應收票據及帳款	-	17,874
土 地	122,638	122,638
房屋及建築物	435,359	421,648
其他非流動資產	<u>6,482</u>	<u>6,482</u>
	<u>\$564,479</u>	<u>\$656,867</u>

二五、重大之期後事項

為擴增公司產品及市場多角化發展需要及提升營運綜效，本公司於106年2月10日經董事會決議以歐元8,000仟元收購德國公司 Matec Maschinenbau GmbH 資產，並於106年3月28日經董事會決議修改相關資金運用，改以歐元3,900仟元收購德國 Matec Maschinenbau GmbH 之不動產，並透過子公司 Anderson Europe GmbH 以歐元3,100仟元於德國新設立 Matec GmbH，並由 Matec GmbH 收購其他固定資產、存貨及專利權等資產。

二六、具重大影響之外幣資產及負債資訊

以下資訊係按本公司功能性貨幣以外之外幣彙總表達，所揭露之匯率係指該等外幣換算至功能性貨幣之匯率。具重大影響之外幣資產及負債如下：

單位：各外幣／新台幣仟元

105年12月31日

	外	幣	匯	率	帳	面	金	額
<u>金融資產</u>								
<u>貨幣性項目</u>								
美元	\$	11,587	32.250	(美元：新台幣)		\$	373,681	
人民幣		35,103	4.617	(人民幣：新台幣)			162,071	
歐元		1,275	33.90	(歐元：新台幣)			43,223	
<u>金融負債</u>								
<u>貨幣性項目</u>								
美元		1,345	32.250	(美元：新台幣)			43,376	
歐元		454	33.90	(歐元：新台幣)			15,391	

104年12月31日

	外	幣	匯	率	帳	面	金	額
<u>金融資產</u>								
<u>貨幣性項目</u>								
美元	\$	20,370	32.825	(美元：新台幣)		\$	668,645	
人民幣		34,684	4.995	(人民幣：新台幣)			173,247	
<u>金融負債</u>								
<u>貨幣性項目</u>								
美元		3,903	32.825	(美元：新台幣)			128,116	

本公司於 105 及 104 年度外幣兌換損益（已實現及未實現）分別為兌換損失 32,463 仟元及兌換利益 16,155 仟元，由於外幣交易繁多，故無法按各重大影響之外幣別揭露兌換損益。

二七、附註揭露事項

(一) 重大交易事項及(二)轉投資事業相關資訊：

1. 資金貸與他人：附表一。
2. 為他人背書保證：附表二。

3. 期末持有有價證券情形（不包含投資子公司、關聯企業及合資控制部分）：附表三。
4. 累積買進或賣出同一有價證券之金額達新臺幣 3 億元或實收資本額 20% 以上：附表四。
5. 取得不動產之金額達新臺幣 3 億元或實收資本額 20% 以上：無。
6. 處分不動產之金額達新臺幣 3 億元或實收資本額 20% 以上：無。
7. 與關係人進、銷貨之金額達新臺幣 1 億元或實收資本額 20% 以上：附表五。
8. 應收關係人款項達新臺幣 1 億元或實收資本額 20% 以上：附表六。
9. 從事衍生工具交易：無。
10. 被投資公司資訊：附表七。

(三) 大陸投資資訊：

1. 大陸被投資公司名稱、主要營業項目、實收資本額、投資方式、資金匯出入情形、持股比例、投資損益、期末投資帳面金額、已匯回投資損益及赴大陸地區投資限額：附表八。
2. 與大陸被投資公司直接或間接經由第三地區所發生下列之重大交易事項，及其價格、付款條件、未實現損益：無。

恩德科技股份有限公司
資金貸與他人
民國 105 年度

附表一

單位：新台幣仟元

編號	貸出資金之公司	貸與對象	往來項目	是否為關係人	本期最高餘額 (註 2)	期末餘額 (註 2)	實際動支金額	利率區間	資金貸與性質	業務往來金額	有短期融通資金必要之原因	提列備抵呆帳金額	擔保品		對個別對象資金貸與限額 (註 1 及 3)	資金貸與總限額 (註 1 及 3)	備註
													名稱	價值			
0	本公司	Monforts GmbH	應收關係人款	是	\$ 71,780	\$ 67,800	\$ 40,002	2.5%	短期融通資金	\$ -	營運週轉金	\$ -	-	\$ -	\$ 459,568	\$ 919,136	-

註 1：係以最近期經會計師查核之財務報表計算。

註 2：係經該公司董事會通過之資金貸與授權額度。

註 3：貸出資金公司之總限額為淨值的 40%，個別限額視貸與原因，為業務往來金額或淨值的 20%。

恩德科技股份有限公司

為他人背書保證

民國 105 年度

附表二

單位：新台幣仟元

編號	背書保證者 公司名稱	被背書保證對象		對單一企業 背書保證限額 (註 1)	本期最高背書 保證餘額	期末背書 保證餘額	實際動支金額	以財產擔保之 背書保證金額	累計背書保證 金額佔最近期 財務報表淨值 之比率(%)	背書保證 最高限額 (註 2)	屬母公司 對子公司 背書保證	屬子公司 對母公司 背書保證	屬對大陸 地區背書 保證	備註
		公司名稱	關係 (註 3)											
0	本公司	Anderson Europe GmbH	2	\$ 689,352	\$ 46,859	\$ 44,793	\$ -	\$ -	2%	\$ 1,148,920	是	-	-	-
		Monforts GmbH	2	689,352	198,343	117,430	117,430	-	5%	1,148,920	是	-	-	-
		育德公司	2	689,352	434,153	432,875	214,258	-	19%	1,148,920	是	-	-	-
		總格公司	2	689,352	200,000	200,000	150,000	-	9%	1,148,920	是	-	-	-

註 1：為本公司淨值 30%。

註 2：為本公司淨值 50%。

註 3：背書保證者與被背書保證對象之關係，其種類列示如下。

2. 直接持有普通股股權超過 50%之子公司。

恩德科技股份有限公司
 期末持有有價證券情形
 民國 105 年 12 月 31 日

附表三

單位：新台幣仟元／
 仟股、仟單位

持有之公司	有價證券種類及名稱	與有價證券發行人之關係	帳列科目	期末				備註
				股數／單位	帳面金額	持股比率%	公允價值	
本公司 仲德公司	永豐新興高收雙債組合基金	—	備供出售金融資產—流動	1,645	\$ 18,753	-	\$ 18,753	註2
	交行日增利S款理財—保本浮動收益型	—	備供出售金融資產—流動	-	50,787	-	50,787	註2
	乾元—特盈"2016年第181期固定期限理財產品	—	備供出售金融資產—流動	-	46,170	-	46,170	註2
	乾元—百日盈"2016年第204期固定期限理財產品	—	透過損益按公允價值衡量之金融資產-流動	-	13,851	-	13,851	註2
	交行"蘊通財富穩得利"91天理財產品	—	透過損益按公允價值衡量之金融資產-流動	-	41,553	-	41,553	註2
	建行乾元-養頤車四方"2016年第211期固定期限理財產品	—	透過損益按公允價值衡量之金融資產-流動	-	9,234	-	9,234	註2
育德公司	富坦全球美國中小成長基金	—	備供出售金融資產—流動	2	934	-	934	註2
	富達歐洲小型企業基金	—	備供出售金融資產—流動	1	952	-	952	註2
勝德公司	至鴻科技股份有限公司	—	以成本衡量之金融資產—非流動	2,675	26,747	9.00%	17,608	註2
成都仲德	華南永昌鳳翔貨幣市場基金	—	備供出售金融資產—流動	117	28,172	-	28,172	註2
	安心、靈動45天人民幣理財商品	—	備供出售金融資產—流動	-	11,543	-	11,543	註2

註1：投資子公司、關聯企業及合資權益相關資訊，請參閱附表七及附表八。

註2：基金受益憑證公允價值係按105年12月31日基金淨資產價值計算，未上市（櫃）公司股票股權淨值係按最近期之財務報表帳面淨值計算。

恩德科技股份有限公司

累積買進或賣出同一有價證券之金額達新臺幣 3 億元或實收資本額 20% 以上

民國 105 年度

附表四

單位：新台幣仟元

買、賣之公司	有價證券種類及名稱	帳列科目	交易對象	關係	期初		買入		賣出		期末			
					股數	金額	股數	金額	股數	金額	股數	金額		
本公司	Parpro Quality Inc.	採用權益法之投資	買入：與事欣科技股份有限公司共同成立 賣出：事欣科技股份有限公司	— 董事長同一人	-	\$ -	11,045	\$ 360,719	11,045	\$ 370,530	\$ 366,271 (註1)	\$ 4,259	-	\$ -

註 1：帳面成本包含已認列 105 年度之採用權益法之關聯企業損益之份額 5,552 仟元。

恩德科技股份有限公司

與關係人進、銷貨之金額達新台幣 1 億元或實收資本額 20% 以上

民國 105 年度

附表五

單位：新台幣仟元

進(銷)貨之公司	交易對象	關係	交易情形				交易條件與一般交易不同之情形及原因		應收(付)票據、帳款		備註
			進(銷)貨	金額	佔總進(銷)貨之比率	授信期間	單價	授信期間	餘額	佔總應收(付)帳款之比率	
本公司	仲德公司	子公司	銷貨	(\$ 124,247)	(3%)	與其他客戶相同	無	無	\$ 94,947	16%	
	Anderson	子公司	銷貨	(268,227)	(7%)	與其他客戶相同	無	無	125,487	21%	
總格公司	上海總格	子公司	銷貨	(148,879)	(4%)	與其他客戶相同	無	無	142,556	24%	

恩德科技股份有限公司

應收關係人款項達新臺幣 1 億元或實收資本額 20% 以上

民國 105 年 12 月 31 日

附表六

單位：新台幣仟元

帳列應收款項之公司	交易對象名稱	關係	應收關係人款項餘額	週轉率	逾期應收關係人款項		應收關係人款項 期後收回金額	提列備抵 呆帳金額
					金額	處理方式		
本公司	Anderson America	子公司	\$ 125,487	2.17	\$ -	-	\$ 53,364	\$ -
總格公司	上海總格公司	子公司	142,556	2.09	-	-	20,061	-

恩德科技股份有限公司

被投資公司名稱、所在地區.....等相關資訊（不包含大陸被投資公司）

民國 105 年度

附表七

單位：新台幣仟元／仟股、仟單位

投資公司名稱	被投資公司名稱	所在地區	主要營業項目	原始投資金額		期末持有		被投資公司 本期(損)益	本期認列之 投資(損)益	備註	
				本期期末	上期期末	股數	持股%				
本公司	Anderson Industrial	香港	進出口貿易及轉投資	\$ 1,014	\$ 1,014	300	100.00%	\$ 33,575	\$ 371	\$ 371	子公司
	Anderson Europe GmbH	德國	機械、板材之銷售及服務	223,476	174,993	-	100.00%	157,072	48,494	48,494	子公司
	Anderson America	美國	機械、板材之銷售及服務	165,197	165,197	1	100.00%	17,849	11,572	11,572	子公司
	勝德公司	台灣	進出口貿易	220,000	220,000	22,000	100.00%	201,990	(904)	(904)	子公司
	Giben BVI	英屬維京群島	一般投資	361,517	361,517	10	100.00%	284,624	(26,296)	(26,296)	子公司
	Giben SAMOA	薩摩亞	一般投資	146,642	146,642	10	100.00%	189,145	51,446	51,446	子公司
	翔德公司	台灣	光學儀器製造	-	34,950	-	-	-	-	-	註2
	育德公司	台灣	板材及機械週邊之銷售及服務	50,000	50,000	5,000	100.00%	96,998	15,967	15,967	子公司
勝德公司	總格公司	台灣	機械之製造及銷售	190,709	190,709	10,595	70.63%	133,556	13,367	9,441	子公司
	總格公司	台灣	機械之製造及銷售	171,961	171,961	4,292	28.62%	72,819	13,367	不適用	子公司
	威利斯公司	台灣	進出口貿易	10,000	5,000	-	50.00%	8,727	(2,215)	不適用	孫公司
Giben SAMOA	Giben America	美國	機械之銷售服務	145,329	145,329	-	100.00%	140,023	25,721	不適用	孫公司
	Giben Brasil	巴西	機械之生產及銷售	1,014	1,014	-	0.28%	798	(21,672)	不適用	孫公司
Giben BVI	Giben Brasil	巴西	機械之生產及銷售	361,213	361,213	-	99.72%	284,320	(21,672)	不適用	孫公司
Anderson Europe GmbH	Monforts GmbH	德國	機械之製造及銷售	125,006	76,523	-	100.00%	124,210	41,677	不適用	孫公司

註 1：非為股份有限公司，故無股數。

註 2：已清算。

恩德科技股份有限公司
大陸投資資訊
民國 105 年 1 月 1 日至 12 月 31 日

附表八

單位：新台幣及外幣仟元

大陸被投資公司名稱	主要營業項目	實收資本額	投資方式 (註 1)	本期期初 自台灣匯出 投資金額	本期匯出或收回投資金額		本期期末 自台灣匯出 投資金額	被投資公司 本期損益	本公司直接 或間接投資 之持股比例	本期認列 投資(損)益	期末投資 帳面金額	截至本期止 已匯回投資收益	備註
					匯出	收回							
仲德(上海)公司	木工機械製造	\$ 264,167	(1)	\$ 264,167	\$ -	\$ -	\$ 264,167	\$ 27,281	100.00%	\$ 27,281	\$ 397,394	\$ -	(註 2)
祐德(上海)公司	機械製造	70,640	(1)	70,640	-	-	70,640	(22,634)	100.00%	(22,634)	77,112	-	(註 2)
成都仲德公司	機械製造	40,264	(2)	-	-	-	-	(1,769)	67.00%	(1,185)	21,876	-	(註 2)
總格(上海)公司	機械銷售	26,487	(3)	-	26,487	-	26,487	(2,476)	100.00%	(2,476)	21,614	-	(註 2)

本期期末累計 赴大陸地區 投資金額	自台灣匯出 投資金額	經濟部 核准投資 金額	審會 審會 規定 投資 限額
\$ 361,294	\$ 361,294	\$ -	(註 3)

註 1：投資公司係(1)由本公司直接赴大陸地區從事投資(2)另經由仲德(上海)公司出資 67% (人民幣 5,360 仟元，折合新台幣約為 26,977 仟元) (3)另經由總格公司出資 100% (美金 800 仟元，折合新台幣約為 26,487 仟元)。

註 2：係依據被投資公司同期間編製經會計師查核之財務報表，以權益法評價計列。

註 3：依據經濟部 97 年 8 月 29 日新修訂「在大陸從事投資或技術合作審查原則」規定，因本公司取得營運總部範圍之證明文件，故無須設算投資限額。

附件六

106 年度個體財務報告及會計師查核報告

恩德科技股份有限公司

個體財務報告暨會計師查核報告
民國106及105年度

地址：台北市中山北路六段88號5樓

電話：(02)28376866

§ 目 錄 §

項	目 頁	次	財 務 報 告 附 註 編 號
一、封 面	1		-
二、目 錄	2		-
三、會計師查核報告	3~6		-
四、個體資產負債表	7		-
五、個體綜合損益表	8~9		-
六、個體權益變動表	10		-
七、個體現金流量表	11~12		-
八、個體財務報表附註			
(一) 公司沿革	13		一
(二) 通過財務報告之日期及程序	13		二
(三) 新發布及修訂準則及解釋之適用	13~18		三
(四) 重大會計政策之彙總說明	18~29		四
(五) 重大會計判斷、估計及假設不確 定性之主要來源	29		五
(六) 重要會計項目之說明	29~52		六~二二
(七) 關係人交易	52~55		二三
(八) 質抵押之資產	55		二四
(九) 重大或有負債及未認列之合約 承諾	-		-
(十) 重大之災害損失	-		-
(十一) 重大之期後事項	-		-
(十二) 具重大影響之外幣資產及負債 資訊	56		二五
(十三) 附註揭露事項			
1. 重大交易事項相關資訊	57~62		二六
2. 轉投資事業相關資訊	57、63		二六
3. 大陸投資資訊	57、64		二六
九、重要會計項目明細表	65~71		-

會計師查核報告

恩德科技股份有限公司 公鑒：

查核意見

恩德科技股份有限公司民國 106 年及 105 年 12 月 31 日之個體資產負債表，暨民國 106 年及 105 年 1 月 1 日至 12 月 31 日之個體綜合損益表、個體權益變動表、個體現金流量表，以及個體財務報表附註（包括重大會計政策彙總），業經本會計師查核竣事。

依本會計師之意見，上開個體財務報表在所有重大方面係依照證券發行人財務報告編製準則編製，足以允當表達恩德科技股份有限公司民國 106 年及 105 年 12 月 31 日之個體財務狀況，暨民國 106 年及 105 年 1 月 1 日至 12 月 31 日之個體財務績效及個體現金流量。

查核意見之基礎

本會計師係依照會計師查核簽證財務報表規則及一般公認審計準則執行查核工作。本會計師於該等準則下之責任將於會計師查核個體財務報表之責任段進一步說明。本會計師所隸屬事務所受獨立性規範之人員已依會計師職業道德規範，與恩德科技股份有限公司保持超然獨立，並履行該規範之其他責任。本會計師相信已取得足夠及適切之查核證據，以作為表示查核意見之基礎。

關鍵查核事項

關鍵查核事項係指依本會計師之專業判斷，對恩德科技股份有限公司民國 106 年度個體財務報表之查核最為重要之事項。該等事項已於查核個體財

務報表整體及形成查核意見之過程中予以因應，本會計師並不對該等事項單獨表示意見。

茲對恩德科技股份有限公司民國 106 年度個體財務報表之關鍵查核事項敘明如下：

存貨之減損

截至 106 年 12 月 31 日，恩德科技股份有限公司之存貨餘額為 311,555 仟元，佔總資產 8% 係屬重大，且恩德科技股份有限公司係依據 IAS 2「存貨」之規定，評估存貨之淨變現價值涉及重大判斷，因而將存貨之減損評價認定為關鍵查核事項。與存貨減損相關資訊請參閱附註五及八。

本會計師之主要查核程序包含了解存貨備抵評價政策之適當性；評估淨變現價值所採用數據資料之合理性並抽核售價資訊及重新核算備抵存貨跌價損失金額；檢視年度盤點計畫並參與年度存貨盤點，評估存貨狀況，並評估過時及損壞貨品之備抵存貨跌價損失之適當性。

應收帳款之減損

截至 106 年 12 月 31 日，恩德科技股份有限公司之應收帳款餘額為 715,551 仟元，佔總資產 18%，對恩德科技股份有限公司實屬重大。應收帳款備抵呆帳評估是否能夠反映應收帳款信用風險及所採用提列政策之適當性涉及管理階層之重大判斷，因而將應收帳款之減損認定為關鍵查核事項。與應收帳款減損相關資訊請參閱附註五及七。

本會計師之主要查核程序包含評估備抵呆帳提列政策之適當性；測試帳齡之正確性、分析帳齡變動之情形及針對重大逾期帳款進行分析，並評估個別應收帳款減損之合理性，於期末確認有無發生減損之情事，複核應收帳款之期後收款情形以評估可回收性。

管理階層與治理單位對個體財務報表之責任

管理階層之責任係依照證券發行人財務報告編製準則編製允當表達之個體財務報表，且維持與個體財務報表編製有關之必要內部控制，以確保個體財務報表未存有導因於舞弊或錯誤之重大不實表達。

於編製個體財務報表時，管理階層之責任亦包括評估恩德科技股份有限公司繼續經營之能力、相關事項之揭露，以及繼續經營會計基礎之採用，除

非管理階層意圖清算恩德科技股份有限公司或停止營業，或除清算或停業外別無實際可行之其他方案。

恩德科技股份有限公司之治理單位（含監察人）負有監督財務報導流程之責任。

會計師查核個體財務報表之責任

本會計師查核個體財務報表之目的，係對個體財務報表整體是否存有導因於舞弊或錯誤之重大不實表達取得合理確信，並出具查核報告。合理確信係高度確信，惟依照一般公認審計準則執行之查核工作無法保證必能偵出個體財務報表存有之重大不實表達。不實表達可能導因於舞弊或錯誤。如不實表達之個別金額或彙總數可合理預期將影響個體財務報表使用者所作之經濟決策，則被認為具有重大性。

本會計師依照一般公認審計準則查核時，運用專業判斷並保持專業上之懷疑。本會計師亦執行下列工作：

1. 辨認並評估個體財務報表導因於舞弊或錯誤之重大不實表達風險；對所評估之風險設計及執行適當之因應對策；並取得足夠及適切之查核證據以作為查核意見之基礎。因舞弊可能涉及共謀、偽造、故意遺漏、不實聲明或踰越內部控制，故未偵出導因於舞弊之重大不實表達之風險高於導因於錯誤者。
2. 對與查核攸關之內部控制取得必要之瞭解，以設計當時情況下適當之查核程序，惟其目的非對恩德科技股份有限公司內部控制之有效性表示意見。
3. 評估管理階層所採用會計政策之適當性，及其所作會計估計與相關揭露之合理性。
4. 依據所取得之查核證據，對管理階層採用繼續經營會計基礎之適當性，以及使恩德科技股份有限公司繼續經營之能力可能產生重大疑慮之事件或情況是否存在重大不確定性，作出結論。本會計師若認為該等事件或情況存在重大不確定性，則須於查核報告中提醒個體財務報表使用者注意個體財務報表之相關揭露，或於該等揭露係屬不適當時修正查核意見。本會計師之結論係以截至查核報告日所取得之查核證據為基礎。惟

未來事件或情況可能導致恩德科技股份有限公司不再具有繼續經營之能力。

5. 評估個體財務報表（包括相關附註）之整體表達、結構及內容，以及個體財務報表是否允當表達相關交易及事件。
6. 對於恩德科技股份有限公司之財務資訊取得足夠及適切之查核證據，以對個體財務報表表示意見。本會計師負責恩德科技股份有限公司查核案件之指導、監督及執行，並負責形成恩德科技股份有限公司查核意見。

本會計師與治理單位溝通之事項，包括所規劃之查核範圍及時間，以及重大查核發現（包括於查核過程中所辨認之內部控制顯著缺失）。

本會計師亦向治理單位提供本會計師所隸屬事務所受獨立性規範之人員已遵循會計師職業道德規範中有關獨立性之聲明，並與治理單位溝通所有可能被認為會影響會計師獨立性之關係及其他事項（包括相關防護措施）。

本會計師從與治理單位溝通之事項中，決定對恩德科技股份有限公司民國 106 年度個體財務報表查核之關鍵查核事項。本會計師於查核報告中敘明該等事項，除非法令不允許公開揭露特定事項，或在極罕見情況下，本會計師決定不於查核報告中溝通特定事項，因可合理預期此溝通所產生之負面影響大於所增進之公眾利益。

勤業眾信聯合會計師事務所

會計師 范 有 偉

會計師 林 文 欽

證券暨期貨管理委員會核准文號
台財證六字第 0920123784 號

證券暨期貨管理委員會核准文號
台財證六字第 0920123784 號

中 華 民 國 107 年 3 月 22 日

恩德科技股份有限公司

個體資產負債表

民國 106 年及 105 年 12 月 31 日

單位：新台幣仟元

代 碼	資 產	106年12月31日		105年12月31日	
		金 額	%	金 額	%
	流動資產				
1100	現金及約當現金 (附註四及六)	\$ 95,975	2	\$ 112,235	3
1125	備供出售金融資產—流動 (附註四及二二)	19,124	-	18,753	1
1147	無活絡市場之債務工具投資—流動 (附註四)	10,000	-	10,000	-
1150	應收票據淨額 (附註四及七)	30,865	1	19,751	1
1170	應收帳款—非關係人 (附註四、七、二二及二四)	87,117	2	142,457	4
1180	應收帳款—關係人 (附註七及二三)	628,434	16	453,319	13
1200	其他應收款 (附註四及二三)	237,247	6	162,396	4
130X	存貨 (附註四及八)	311,555	8	254,449	7
1421	預付款項 (附註二三)	21,520	1	18,020	-
1479	其他流動資產	774	-	570	-
11XX	流動資產總計	<u>1,442,611</u>	<u>36</u>	<u>1,191,950</u>	<u>33</u>
	非流動資產				
1550	採用權益法之投資 (附註四、九及十)	1,722,893	43	1,589,315	44
1600	不動產、廠房及設備 (附註四、十、二三及二四)	714,185	18	718,882	20
1780	無形資產 (附註四及十一)	38,653	1	40,030	1
1840	遞延所得稅資產 (附註四及十八)	29,214	1	34,237	1
1990	其他非流動資產 (附註二四)	21,452	1	51,210	1
15XX	非流動資產總計	<u>2,526,397</u>	<u>64</u>	<u>2,433,674</u>	<u>67</u>
1XXX	資 產 總 計	<u>\$ 3,969,008</u>	<u>100</u>	<u>\$ 3,625,624</u>	<u>100</u>
	負債及權益				
	流動負債				
2100	短期借款 (附註十二及二四)	\$ 590,240	15	\$ 260,000	7
2150	應付票據	-	-	2,331	-
2170	應付帳款 (附註二三)	225,021	6	217,117	6
2219	其他應付款 (附註十三及二三)	99,226	2	101,730	3
2250	負債準備—流動 (附註四)	11,782	-	13,075	1
2320	一年內到期之長期借款 (附註十二及二四)	360,834	9	150,875	4
2399	其他流動負債	42,449	1	30,683	1
21XX	流動負債總計	<u>1,329,552</u>	<u>33</u>	<u>775,811</u>	<u>22</u>
	非流動負債				
2540	長期借款 (附註十二及二四)	276,528	7	471,611	13
2570	遞延所得稅負債 (附註十八)	-	-	13,912	-
2640	淨確定福利負債 (附註四及十四)	62,212	2	66,106	2
2645	存入保證金	344	-	344	-
25XX	非流動負債總計	<u>339,084</u>	<u>9</u>	<u>551,973</u>	<u>15</u>
2XXX	負債總計	<u>1,668,636</u>	<u>42</u>	<u>1,327,784</u>	<u>37</u>
	權益 (附註四及十五)				
	股本				
3110	普通股股本	1,800,000	45	1,800,000	50
3200	資本公積	266,674	7	319,573	9
	保留盈餘				
3310	法定盈餘公積	172,915	4	163,053	4
3320	特別盈餘公積	50,624	1	-	-
3350	未分配盈餘	103,198	3	100,810	3
3300	保留盈餘總計	<u>326,737</u>	<u>8</u>	<u>263,863</u>	<u>7</u>
	其他權益				
3410	國外營運機構財務報表換算之兌換差額	(55,000)	(1)	(43,573)	(2)
3425	備供出售金融資產未實現損益	(3,067)	-	(7,051)	-
3400	其他權益總計	<u>(58,067)</u>	<u>(1)</u>	<u>(50,624)</u>	<u>(2)</u>
3500	庫藏股票	(34,972)	(1)	(34,972)	(1)
3XXX	權益總計	<u>2,300,372</u>	<u>58</u>	<u>2,297,840</u>	<u>63</u>
	負債與權益總計	<u>\$ 3,969,008</u>	<u>100</u>	<u>\$ 3,625,624</u>	<u>100</u>

後附之附註係本個體財務報告之一部分。

董事長：廖文嘉

經理人：林其泉

會計主管：黃逸嫻

恩德科技股份有限公司

個體綜合損益表

民國 106 年及 105 年 1 月 1 日至 12 月 31 日

單位：新台幣仟元，惟
每股盈餘為元

代 碼		106年度		105年度	
		金 額	%	金 額	%
4100	營業收入（附註四、十六及二三）	\$ 1,113,662	100	\$ 1,123,840	100
5110	營業成本（附註八、十七及二三）	<u>804,485</u>	<u>72</u>	<u>799,030</u>	<u>71</u>
5900	營業毛利	309,177	28	324,810	29
5920	已實現銷貨利益	<u>5,700</u>	<u>-</u>	<u>12,782</u>	<u>1</u>
5950	已實現營業毛利	<u>314,877</u>	<u>28</u>	<u>337,592</u>	<u>30</u>
	營業費用（附註四及十七）				
6100	推銷費用	124,074	11	144,126	13
6200	管理費用	168,923	15	168,817	15
6300	研究發展費用	<u>54,063</u>	<u>5</u>	<u>49,521</u>	<u>4</u>
6000	營業費用合計	<u>347,060</u>	<u>31</u>	<u>362,464</u>	<u>32</u>
6900	營業淨損	(<u>32,183</u>)	(<u>3</u>)	(<u>24,872</u>)	(<u>2</u>)
	營業外收入及支出（附註四及十七）				
7010	其他收入（附註二三）	55,347	5	72,008	7
7020	其他利益及損失	(16,344)	(1)	(33,040)	(3)
7050	財務成本	(18,062)	(2)	(18,546)	(2)
7070	採用權益法認列之子公司 損益份額（附註九）	<u>114,668</u>	<u>10</u>	<u>124,729</u>	<u>11</u>
7000	營業外收入及支出 合計	<u>135,609</u>	<u>12</u>	<u>145,151</u>	<u>13</u>

（接次頁）

(承前頁)

代 碼		106年度		105年度	
		金 額	%	金 額	%
7900	稅前淨利	\$ 103,426	9	\$ 120,279	11
7950	所得稅費用(附註四及十八)	(6,905)	-	(21,663)	(2)
8200	本年度淨利	<u>96,521</u>	<u>9</u>	<u>98,616</u>	<u>9</u>
	其他綜合損益				
8310	不重分類至損益之項目：				
8311	確定福利計畫之再 衡量數	3,343	-	298	-
8330	採用權益法認列之 子公司之其他綜 合損益份額	(1,156)	-	(853)	-
8349	與不重分類之項目 相關之所得稅	(568)	-	(51)	-
		<u>1,619</u>	<u>-</u>	<u>(606)</u>	<u>-</u>
8360	後續可能重分類至損益 之項目：				
8361	國外營運機構財務 報表換算之兌換 差額	(11,427)	(1)	(36,724)	(3)
8362	備供出售金融資產 未實現利益	371	-	1,523	-
8380	採用權益法認列之 子公司之其他綜 合損益份額	<u>3,613</u>	<u>-</u>	<u>(3,882)</u>	<u>(1)</u>
		<u>(7,443)</u>	<u>(1)</u>	<u>(39,083)</u>	<u>(4)</u>
8300	本年度其他綜合損 益(稅後淨額)	<u>(5,824)</u>	<u>(1)</u>	<u>(39,689)</u>	<u>(4)</u>
8500	本年度綜合損益總額	<u>\$ 90,697</u>	<u>8</u>	<u>\$ 58,927</u>	<u>5</u>
	每股盈餘(附註十九)				
9750	基 本	<u>\$ 0.55</u>		<u>\$ 0.56</u>	
9850	稀 釋	<u>\$ 0.55</u>		<u>\$ 0.56</u>	

後附之附註係本個體財務報告之一部分。

董事長：廖文嘉

經理人：林其泉

會計主管：黃逸嫻

恩德科技股份有限公司

個體權益變動表

民國 106 年及 105 年 1 月 1 日至 12 月 31 日

單位：除另予註明者外，
係新台幣仟元

代碼		普通股股本	資本公積	保 留 盈 餘			其 他 權 益 項 目		庫 藏 股 票	權 益 總 額
				法定盈餘公積	特別盈餘公積	未 分 配 盈 餘	國外營運機構 財務報表換算 之兌換差額	備 供 出 售 金 融 資 產 未 實 現 損 益		
A1	105 年 1 月 1 日餘額	\$ 1,800,000	\$ 337,206	\$ 163,053	\$ -	\$ 2,800	(\$ 6,849)	(\$ 4,692)	(\$ 30,063)	\$ 2,261,455
C15	資本公積配發現金股利	-	(17,633)	-	-	-	-	-	-	(17,633)
D1	105 年度淨利	-	-	-	-	98,616	-	-	-	98,616
D3	105 年度稅後其他綜合損益	-	-	-	-	(606)	(36,724)	(2,359)	-	(39,689)
D5	105 年度綜合損益總額	-	-	-	-	98,010	(36,724)	(2,359)	-	58,927
L1	庫藏股買回	-	-	-	-	-	-	-	(4,909)	(4,909)
Z1	105 年 12 月 31 日餘額	1,800,000	319,573	163,053	-	100,810	(43,573)	(7,051)	(34,972)	2,297,840
	105 年度盈餘分配									
B1	法定盈餘公積	-	-	9,862	-	(9,862)	-	-	-	-
B3	提列特別盈餘公積	-	-	-	50,624	(50,624)	-	-	-	-
B5	現金股利—每股 0.2 元	-	-	-	-	(35,266)	-	-	-	(35,266)
	分配後盈餘	1,800,000	319,573	172,915	50,624	5,058	(43,573)	(7,051)	(34,972)	2,262,574
C15	資本公積配發現金股利	-	(52,899)	-	-	-	-	-	-	(52,899)
D1	106 年度淨利	-	-	-	-	96,521	-	-	-	96,521
D3	106 年度稅後其他綜合損益	-	-	-	-	1,619	(11,427)	3,984	-	(5,824)
D5	106 年度綜合損益總額	-	-	-	-	98,140	(11,427)	3,984	-	90,697
Z1	106 年 12 月 31 日餘額	\$ 1,800,000	\$ 266,674	\$ 172,915	\$ 50,624	\$ 103,198	(\$ 55,000)	(\$ 3,067)	(\$ 34,972)	\$ 2,300,372

後附之附註係本個體財務報告之一部分。

董事長：廖文嘉

經理人：林其泉

會計主管：黃逸嫻

恩德科技股份有限公司

個體現金流量表

民國 106 年及 105 年 1 月 1 日至 12 月 31 日

單位：新台幣仟元

代 碼		106年度	105年度
	營業活動之現金流量		
A10000	本年度稅前淨利	\$ 103,426	\$ 120,279
A20010	收益費損項目：		
A22400	採用權益法之子公司損益之份額	(114,668)	(124,729)
A20100	折舊費用	62,039	55,047
A24100	未實現外幣兌換損失	27,046	29,976
A20900	財務成本	18,062	18,546
A23900	與子公司之已實現損益	(5,700)	(12,782)
A21200	利息收入	(4,938)	(1,297)
A23700	存貨跌價及呆滯損失（回升利益）	1,434	(826)
A20200	攤銷費用	1,377	1,377
A20300	提列呆帳費用	96	4,593
A22500	處分及報廢不動產、廠房及設備損失	36	63
A23100	處分備供出售金融資產淨損失	-	136
A23200	處分採權益法之投資損失	-	8
A30000	營業資產及負債之淨變動數		
A31130	應收票據	(11,114)	14,765
A31150	應收帳款	46,930	111,048
A31160	應收帳款－關係人	(199,338)	16,512
A31180	其他應收款	(71,546)	(72,458)
A31200	存 貨	(58,297)	37,389
A31230	預付款項	(3,500)	8,679
A31240	其他流動資產	(204)	8,151
A32130	應付票據	(2,331)	(10,441)
A32150	應付帳款	7,883	18,595
A32180	其他應付款	(40)	(25,964)
A32200	負債準備	(1,293)	(4,554)
A32230	其他流動負債	12,895	(22,004)
A32240	淨確定福利負債	(551)	(63,348)
A33000	營運產生之現金流（出）入	(192,296)	106,761
A33100	收取之利息	4,944	1,297

（接次頁）

(承前頁)

代 碼		106年度	105年度
A33300	支付之利息	(\$ 17,883)	(\$ 18,595)
A33500	支付之所得稅	(16,362)	(2,616)
AAAA	營業活動之淨現金流(出)入	(221,597)	86,847
	投資活動之現金流量		
B01800	取得採用權益法之投資	(137,506)	(409,202)
B07600	收取子公司之股利	115,326	21,190
B02700	購置不動產、廠房及設備	(18,064)	(106,076)
B07200	預付設備款增加	(9,550)	(29,653)
B06800	其他非流動資產(增加)減少	(2,019)	297
B03700	存出保證金減少(增加)	1,714	(1,186)
B02800	處分不動產、廠房及設備價款	56	64
B00400	出售備供出售金融資產價款	-	9,864
B01900	處分採用權益法之投資	-	383,396
BBBB	投資活動之淨現金流出	(50,043)	(131,306)
	籌資活動之現金流量		
C00100	短期借款增加(減少)	330,046	(428,789)
C01600	舉借長期借款	200,000	470,000
C01700	償還長期借款	(185,125)	(161,315)
C04500	發放現金股利	(88,165)	(17,633)
C04900	庫藏股票買回成本	-	(4,909)
CCCC	籌資活動之淨現金流入(出)	256,756	(142,646)
DDDD	匯率變動對現金及約當現金之影響	(1,376)	(4,270)
EEEE	本年度現金及約當現金減少數	(16,260)	(191,375)
E00100	年初現金及約當現金餘額	112,235	303,610
E00200	年底現金及約當現金餘額	\$ 95,975	\$ 112,235

後附之附註係本個體財務報告之一部分。

董事長：廖文嘉

經理人：林其泉

會計主管：黃逸嫻

恩德科技股份有限公司

個體財務報表附註

民國 106 年及 105 年 1 月 1 日至 12 月 31 日

(除另註明外，金額以新台幣仟元為單位)

一、公司沿革

恩德科技股份有限公司(以下稱「本公司」)係於 61 年 7 月設立，主要營業項目為各種電腦數控機械、建築與裝潢材料及五金零件之設計、製造、加工、銷售及進出口業務。

本公司股票自 89 年 10 月 11 日起在台灣證券交易所上市買賣。

本個體財務報告係以本公司之功能性貨幣新台幣表達。

二、通過財務報告之日期及程序

本個體財務報告於 107 年 3 月 22 日經董事會通過。

三、新發布及修訂準則及解釋之適用

- (一) 首次適用修正後之證券發行人財務報告編製準則及經金融監督管理委員會(以下稱「金管會」)認可並發布生效之國際財務報導準則(IFRS)、國際會計準則(IAS)、解釋(IFRIC)及解釋公告(SIC)(以下稱「IFRSs」)

除下列說明外，適用修正後之證券發行人財務報告編製準則及金管會認可並發布生效之 IFRSs 將不致造成本公司會計政策之重大變動：

證券發行人財務報告編製準則之修正

該修正除配合金管會認可並發布生效之 IFRSs 新增若干會計項目及非金融資產減損揭露規定外，另配合國內實施 IFRSs 情形，強調若干認列與衡量規定，並新增關係人交易及商譽等揭露。

該修正規定，其他公司或機構與本公司之董事長或總經理為同一人，或具有配偶或二親等以內關係者，除能證明不具控制或重大影響者外，係屬實質關係人。此外，該修正規定應揭露與本公司進行交易之關係人名稱及關係，若單一關係人交易金額或餘額達本公司各該項交易總額或餘額 10% 以上者，應按關係人名稱單獨列示。

106年追溯適用前述修正時，係增加關係人交易之揭露，請參閱附註二三。

(二) 107年適用之證券發行人財務報告編製準則及金管會認可 IFRSs

<u>新發布／修正／修訂準則及解釋</u>	<u>IASB發布之生效日(註1)</u>
「2014-2016週期之年度改善」	註2
IFRS 2之修正「股份基礎給付交易之分類與衡量」	2018年1月1日
IFRS 4之修正「於IFRS 4『保險合約』下IFRS 9『金融工具』之適用」	2018年1月1日
IFRS 9「金融工具」	2018年1月1日
IFRS 9及IFRS 7之修正「強制生效日及過渡揭露」	2018年1月1日
IFRS 15「客戶合約之收入」	2018年1月1日
IFRS 15之修正「IFRS 15之闡釋」	2018年1月1日
IAS 7之修正「揭露倡議」	2017年1月1日
IAS 12之修正「未實現損失之遞延所得稅資產之認列」	2017年1月1日
IAS 40之修正「投資性不動產之轉換」	2018年1月1日
IFRIC 22「外幣交易與預收付對價」	2018年1月1日

註1：除另註明外，上述新發布／修正／修訂準則或解釋係於各該日期以後開始之年度期間生效。

註2：IFRS 12之修正係追溯適用於2017年1月1日以後開始之年度期間；IAS 28之修正係追溯適用於2018年1月1日以後開始之年度期間。

IFRS 9「金融工具」及相關修正

金融資產之分類、衡量與減損

就金融資產方面，所有原屬於IAS 39「金融工具：認列與衡量」範圍內之金融資產後續衡量係以攤銷後成本衡量或以公允價值衡量。IFRS 9對金融資產之分類規定如下。

本公司投資之債務工具，若其合約現金流量完全為支付本金及流通在外本金金額之利息，分類及衡量如下：

1. 以收取合約現金流量為目的之經營模式而持有該金融資產，則該金融資產係以攤銷後成本衡量。此類金融資產後續係按有效利率認列利息收入於損益，並持續評估減損，減損損益認列於損益。

2. 藉由收取合約現金流量與出售金融資產而達成目的之經營模式而持有該金融資產，則該金融資產係以透過其他綜合損益按公允價值衡量。此類金融資產後續係按有效利率認列利息收入於損益，並持續評估減損，減損損益與兌換損益亦認列於損益，其他公允價值變動則認列於其他綜合損益。於該金融資產除列或重分類時，原先累積於其他綜合損益之公允價值變動應重分類至損益。

本公司投資非屬前述條件之金融資產，係以公允價值衡量，公允價值變動認列於損益。惟本公司得選擇於原始認列時，將非持有供交易之權益投資指定為透過其他綜合損益按公允價值衡量。此類金融資產除股利收益認列於損益外，其他相關利益及損失係認列於其他綜合損益，後續無須評估減損，累積於其他綜合損益之公允價值變動亦不重分類至損益。

本公司以 106 年 12 月 31 日持有之金融資產與當日所存在之事實及情況，評估下列金融資產之分類與衡量將因適用 IFRS 9 而改變：

1. 分類為備供出售金融資產之基金受益憑證，因其現金流量並非完全為支付本金及流通在外本金金額之利息，且非屬權益工具，依 IFRS 9 將分類為透過損益按公允價值衡量。
2. 分類為無活絡市場之債務工具投資並按攤銷後成本衡量之債券投資，其原始認列時之合約現金流量完全為支付本金及流通在外本金金額之利息，且其經營模式係收取合約現金流量，依 IFRS 9 將分類為按攤銷後成本衡量。

IFRS 9 採用「預期信用損失模式」認列金融資產之減損。以攤銷後成本衡量之金融資產、透過其他綜合損益按公允價值衡量之債務工具投資、應收租賃款、IFRS 15「客戶合約之收入」產生之合約資產或放款承諾及財務保證合約，應認列備抵損失。若金融資產之信用風險自原始認列後並未顯著增加，則備抵損失係按未來 12 個月之預期信用損失衡量。若金融資產之信用風險自原始認列後已顯著增加且非低信用風險，則備抵損失係按剩餘存續期間之預期信用損

失衡量。但未包括重大財務組成部分之應收帳款必須按存續期間之預期信用損失衡量備抵損失。

此外，原始認列時已有信用減損之金融資產，本公司考量原始認列時之預期信用損失以計算信用調整後之有效利率，後續備抵損失則按後續預期信用損失累積變動數衡量。

本公司評估對於應收帳款及合約資產將適用簡化作法，以存續期間預期信用損失衡量備抵損失。本公司評估債務工具投資與財務保證合約之信用風險自原始認列後是否顯著增加，以決定將採 12 個月或存續期間預期信用損失衡量備抵損失。本公司預期適用 IFRS 9 預期信用損失模式將使金融資產之信用損失更早認列。

本公司選擇於適用 IFRS 9 金融資產之認列、衡量與減損規定時不重編 106 年度比較資訊，首次適用之累積影響數將認列於首次適用日，並將揭露適用 IFRS 9 之分類變動及調節資訊。

追溯適用 IFRS 9 金融資產分類、衡量與減損規定，對 107 年 1 月 1 日資產、負債及權益之影響預計如下：

	106年12月31日 帳面金額	首次適用 之調整	107年1月1日 調整後 帳面金額
<u>資產之影響</u>			
按攤銷後成本衡量之金融資產—流動	\$ -	\$ 10,000	\$ 10,000
無活絡市場之債務工具投資—流動	10,000	(10,000)	-
透過損益按公允價值衡量之金融資產—流動	-	19,124	19,124
備供出售金融資產—流動	<u>19,124</u>	<u>(19,124)</u>	<u>-</u>
資產影響	<u>\$ 29,124</u>	<u>\$ -</u>	<u>\$ 29,124</u>
<u>權益之影響</u>			
其他權益	(\$ 58,067)	\$ 2,684	(\$ 55,383)
未分配盈餘	<u>103,198</u>	<u>(2,684)</u>	<u>100,514</u>
權益影響	<u>\$ 45,131</u>	<u>\$ -</u>	<u>\$ 45,131</u>

除上述影響外，截至本個體財務報告通過發布日止，本公司評估其他準則、解釋之修正將不致對財務狀況與財務績效造成重大影響。

(三) IASB 已發布但尚未經金管會認可並發布生效之 IFRSs

新發布 / 修正 / 修訂準則及解釋	IASB 發布之生效日(註1)
「2015-2017 週期之年度改善」	2019 年 1 月 1 日
IFRS 9 之修正「具負補償之提前還款特性」	2019 年 1 月 1 日 (註 2)
IFRS 10 及 IAS 28 之修正「投資者與其關聯企業或合資間之資產出售或投入」	未定
IFRS 16「租賃」	2019 年 1 月 1 日 (註 3)
IFRS 17「保險合約」	2021 年 1 月 1 日
IAS 19 之修正「計畫修正、縮減或清償」	2019 年 1 月 1 日 (註 4)
IAS 28 之修正「對關聯企業及合資之長期權益」	2019 年 1 月 1 日
IFRIC 23「所得稅之不確定性之處理」	2019 年 1 月 1 日

註 1：除另註明外，上述新發布 / 修正 / 修訂準則或解釋係於各該日期以後開始之年度期間生效。

註 2：金管會允許本公司得選擇提前於 107 年 1 月 1 日適用此項修正。

註 3：金管會於 106 年 12 月 19 日宣布我國企業應自 108 年 1 月 1 日適用 IFRS 16。

註 4：2019 年 1 月 1 日以後發生之計畫修正、縮減或清償適用此項修正。

IFRS 16「租賃」

IFRS 16 係規範租賃之會計處理，該準則將取代 IAS 17「租賃」及相關解釋。

於適用 IFRS 16 時，若本公司為承租人，除低價值標的資產租賃及短期租賃得選擇採用類似 IAS 17 之營業租賃處理外，其他租賃皆應於個體資產負債表上認列使用權資產及租賃負債。個體綜合損益表應分別表達使用權資產之折舊費用及租賃負債按有效利息法所產生之利息費用。在個體現金流量表中，償付租賃負債之本金金額表達為籌資活動，支付利息部分則列為營業活動。

對於本公司為出租人之會計處理預計無重大影響。

IFRS 16 生效時，本公司得選擇追溯適用至比較期間或將首次適用之累積影響數認列於首次適用日。

除上述影響外，截至本個體財務報告通過發布日止，本公司仍持續評估其他準則、解釋之修正對財務狀況與財務績效之影響，相關影響待評估完成時予以揭露。

四、重大會計政策之彙總說明

(一) 遵循聲明

本個體財務報告係依照證券發行人財務報告編製準則及有關法令編製。

(二) 編製基礎

除按公允價值衡量之金融工具外，本個體財務報告係依歷史成本基礎編製。

公允價值衡量依照相關輸入值之可觀察程度及重要性分為第 1 等級至第 3 等級：

1. 第 1 等級輸入值：係指於衡量日可取得之相同資產或負債於活絡市場之報價（未經調整）。
2. 第 2 等級輸入值：係指除第 1 等級之報價外，資產或負債直接（亦即價格）或間接（亦即由價格推導而得）之可觀察輸入值。
3. 第 3 等級輸入值：係指資產或負債之不可觀察之輸入值。

本公司於編製個體財務報告時，對投資子公司、關聯企業或合資係採權益法處理。為使本個體財務報告之本年度損益、其他綜合損益及權益與本公司合併財務報告中歸屬於本公司業主之本年度損益、其他綜合損益及權益相同，個體基礎與合併基礎下若干會計處理差異係調整「採用權益法之投資」、「採用權益法之子公司、關聯企業及合資損益份額」、「採用權益法之子公司、關聯企業及合資其他綜合損益份額」暨相關權益項目。

(三) 資產與負債區分流動與非流動之標準

流動資產包括：

1. 主要為交易目的而持有之資產；
2. 預期於資產負債表日後 12 個月內實現之資產；及

3. 現金及約當現金（但不包括於資產負債表日後逾 12 個月用以交換或清償負債而受到限制者）。

流動負債包括：

1. 主要為交易目的而持有之負債；
2. 於資產負債表日後 12 個月內到期清償之負債（即使於資產負債表日後至通過發布財務報告前已完成長期性之再融資或重新安排付款協議，亦屬流動負債），以及
3. 不能無條件將清償期限遞延至資產負債表日後至少 12 個月之負債。惟負債之條款可能依交易對方之選擇，以發行權益工具而導致其清償者，並不影響分類。

非屬上述流動資產或流動負債者，係分類為非流動資產或非流動負債。

(四) 企業合併

企業合併係採收購法處理。收購相關成本於成本發生及勞務取得當年度列為費用。

商譽係按移轉對價之公允價值、被收購者之非控制權益金額以及收購者先前已持有被收購者之權益於收購日之公允價值之總額，超過收購日所取得可辨認資產及承擔負債之淨額衡量。

(五) 外 幣

本公司編製財務報告時，以本公司功能性貨幣以外之貨幣（外幣）交易者，依交易日匯率換算為功能性貨幣記錄。

外幣貨幣性項目於每一資產負債表日以收盤匯率換算。因交割貨幣性項目或換算貨幣性項目產生之兌換差額，於發生當年度認列於損益。

以公允價值衡量之外幣非貨幣性項目係以決定公允價值當日之匯率換算，所產生之兌換差額列為當年度損益，惟屬公允價值變動認列於其他綜合損益者，其產生之兌換差額列於其他綜合損益。

以歷史成本衡量之外幣非貨幣性項目係以交易日之匯率換算，不再重新換算。

於編製個體財務報告時，本公司國外營運機構（包含營運所在國家或使用之貨幣與本公司不同之子公司）之資產及負債以每一資產負債表日匯率換算為新台幣。收益及費損項目係以當年度平均匯率換算，所產生之兌換差額列於其他綜合損益。

因收購國外營運機構產生之商譽及因收購國外營運機構對資產及負債帳面金額所作之公允價值調整，係視為該國外營運機構之資產及負債，並以每一資產負債表日之收盤匯率換算，所產生之兌換差額認列於其他綜合損益。

(六) 存 貨

存貨包括製成品、在製品、原料及商品。存貨係以成本與淨變現價值孰低衡量，比較成本與淨變現價值時除同類別存貨外係以個別項目為基礎。淨變現價值係指在正常情況下之估計售價減除至完工尚需投入之估計成本及完成出售所需之估計成本後之餘額。存貨成本之計算係採加權平均法。

(七) 投資子公司

本公司採用權益法處理對子公司之投資。

子公司係指本公司具有控制之個體。

權益法下，投資原始依成本認列，取得日後帳面金額係隨本公司所享有之子公司損益及其他綜合損益份額與利潤分配而增減。此外，針對本公司可享有子公司其他權益之變動係按持股比例認列。

當本公司對子公司所有權權益之變動未導致喪失控制者，係作為權益交易處理。投資帳面金額與所支付或收取對價之公允價值間之差額，係直接認列為權益。

當本公司對子公司之損失份額等於或超過其在該子公司之權益（包括權益法下子公司之帳面金額及實質上屬於本公司對該子公司淨投資組成部分之其他長期權益）時，係繼續按持股比例認列損失。

取得成本超過本公司於取得日所享有子公司可辨認資產及負債淨公允價值份額之數額列為商譽，該商譽係包含於該投資之帳面金額且不得攤銷；本公司於取得日所享有子公司可辨認資產及負債淨公允價值份額超過取得成本之數額列為當年度收益。

本公司評估減損時，係以財務報告整體考量現金產生單位並比較其可回收金額與帳面金額。嗣後若資產可回收金額增加時，將減損損失之迴轉認列為利益，惟資產於減損損失迴轉後之帳面金額，不得超過該項資產在未認列減損損失之情況下，減除應提列攤銷後之帳面金額。歸屬於商譽之減損損失不得於後續期間迴轉。

當喪失對子公司控制時，本公司係按喪失控制日之公允價值衡量其對前子公司之剩餘投資，剩餘投資之公允價值及任何處分價款與喪失控制當日之投資帳面金額之差額，列入當年度損益。此外，於其他綜合損益中所認列與該子公司有關之所有金額，其會計處理係與本公司直接處分相關資產或負債所必須遵循之基礎相同。

本公司與子公司之順流交易未實現損益於個體財務報告予以銷除。本公司與子公司之逆流及側流交易所產生之損益，僅在與本公司對子公司權益無關之範圍內，認列於個體財務報告。

(八) 不動產、廠房及設備

不動產、廠房及設備係以成本認列，後續以成本減除累計折舊及累計減損損失後之金額衡量。

不動產、廠房及設備係採直線基礎提列折舊，對於每一重大部分則單獨提列折舊。本公司至少於每一年度結束日對估計耐用年限、殘值及折舊方法進行檢視，並推延適用會計估計變動之影響。

不動產、廠房及設備除列時，淨處分價款與該資產帳面金額間之差額係認列於損益。

(九) 無形資產

1. 單獨取得

單獨取得之有限耐用年限無形資產原始以成本衡量，後續係以成本減除累計攤銷及累計減損損失後之金額衡量。無形資產於耐用年限內按直線基礎進行攤銷，並且至少於每一年度結束日對估計耐用年限、殘值及攤銷方法進行檢視。並推延適用會計估計變動之影響。非確定耐用年限無形資產係以成本減除累計減損損失列報。

2. 除 列

無形資產除列時，淨處分價款與該資產帳面金額間之差額係認列於當年度損益。

(十) 有形及無形資產（商譽除外）之減損

本公司於每一資產負債表日評估是否有任何跡象顯示有形及無形資產（商譽除外）可能已減損。若有任一減損跡象存在，則估計該資產之可回收金額。倘無法估計個別資產之可回收金額，本公司估計該資產所屬現金產生單位之可回收金額。共用資產可依合理一致之基礎分攤至現金產生單位。

針對非確定耐用年限及尚未可供使用之無形資產，至少每年及有減損跡象時進行減損測試。

可回收金額為公允價值減出售成本與其使用價值之較高者。個別資產或現金產生單位之可回收金額若低於其帳面金額時，將該資產或現金產生單位之帳面金額調減至其可回收金額。減損損失係認列於損益。

當減損損失於後續迴轉時，該資產或現金產生單位之帳面金額調增至修訂後之可回收金額，惟增加後之帳面金額以不超過該資產或現金產生單位若未於以前年度認列減損損失時所決定之帳面金額（減除攤銷或折舊）。減損損失之迴轉係認列於損益。

(十一) 金融工具

金融資產與金融負債於本公司成為該工具合約條款之一方時認列於個體資產負債表。

原始認列金融資產與金融負債時，若金融資產或金融負債非屬透過損益按公允價值衡量者，係按公允價值加計直接可歸屬於取得或發行金融資產或金融負債之交易成本衡量。直接可歸屬於取得或發行透過損益按公允價值衡量之金融資產或金融負債之交易成本，則立即認列為損益。

1. 金融資產

金融資產之慣例交易係採交易日會計認列及除列。

(1) 衡量種類

本公司所持有之金融資產種類為備供出售金融資產與放款及應收款。

A. 備供出售金融資產

備供出售金融資產係非衍生金融資產被指定為備供出售，或未被分類為放款及應收款、持有至到期日投資或透過損益按公允價值衡量之金融資產。

備供出售金融資產係按公允價值衡量，備供出售貨幣性金融資產帳面金額之變動中屬外幣兌換損益與以有效利息法計算之利息收入，以及備供出售權益投資之股利，係認列於損益。其餘備供出售金融資產帳面金額之變動係認列於其他綜合損益，於投資處分或確定減損時重分類為損益。

備供出售權益投資之股利於本公司收款之權利確立時認列。

備供出售金融資產若屬無活絡市場公開報價且公允價值無法可靠衡量之權益工具投資，及與此種無報價權益工具連結且須以交付該等權益工具交割之衍生工具，後續係以成本減除減損損失後之金額衡量，並單獨列為「以成本衡量之金融資產」。該等金融資產於後續能可靠衡量公允價值時，係按公允價值再衡量，其帳面金額與公允價值間之差額認列於其他綜合損益，若有減損時，則認列於損益。

B. 放款及應收款

放款及應收款（包括現金及約當現金、無活絡市場之債務工具投資、應收票據及帳款（含長期）及其他應收款）係採用有效利息法按攤銷後成本減除減損損失後之金額衡量，惟短期應收帳款之利息認列不具重大性之情況除外。

約當現金包括自取得日起 3 個月內、高度流動性、可隨時轉換成定額現金且價值變動風險甚小之定期存款，係用於滿足短期現金承諾。

(2) 金融資產之減損

本公司係於每一資產負債表日評估其他金融資產是否有減損客觀證據，當有客觀證據顯示，因金融資產原始認列後發生之單一或多項事項，致使金融資產之估計未來現金流量受損失者，該金融資產即已發生減損。

按攤銷後成本列報之金融資產，如應收票據及帳款(含長期)，該資產經個別評估未有減損後，另再集體評估減損。應收款集體存在之客觀減損證據可能包含本公司過去收款經驗、集體超過平均授信期間之延遲付款增加情況，以及與應收款拖欠有關之可觀察全國性或區域性經濟情勢變化。

按攤銷後成本列報之金融資產之減損損失金額係該資產帳面金額與估計未來現金流量按該金融資產原始有效利率折現之現值間之差額。

按攤銷後成本列報之金融資產於後續期間減損損失金額減少，且經客觀判斷該減少與認列減損後發生之事項有關，則先前認列之減損損失直接或藉由調整備抵帳戶予以迴轉認列於損益，惟該迴轉不得使金融資產帳面金額超過若未認列減損情況下於迴轉日應有之攤銷後成本。

當備供出售權益投資之公允價值低於成本且發生大幅或永久性下跌時，係為客觀減損證據。

其他金融資產客觀減損證據包含發行人或債務人之重大財務困難、違約(例如利息或本金支付之延滯或不償付)、債務人將進入破產或其他財務重整之可能性大增或由於財務困難而使金融資產之活絡市場消失。

當備供出售金融資產發生減損時，原先已認列於其他綜合損益之累計損失金額將重分類至損益。

備供出售權益工具投資已認列於損益之減損損失不得透過損益迴轉。任何認列減損損失後之公允價值回升金額係認列於其他綜合損益。備供出售債務工具之公允價值若於後續期間增加，而該增加能客觀地連結至減損損失認列於損益後發生之事項，則減損損失予以迴轉並認列於損益。

以成本衡量之金融資產之減損損失金額係該資產帳面金額與估計未來現金流量按類似金融資產之現時市場報酬率折現之現值間之差額。此種減損損失於後續期間不得迴轉。

所有金融資產之減損損失係直接自金融資產之帳面金額中扣除，惟應收帳款係藉由備抵帳戶調降其帳面金額。當判斷應收帳款無法收回時，係沖銷備抵帳戶。原先已沖銷而後續收回之款項則貸記備抵帳戶。除因應收帳款無法收回而沖銷備抵帳戶外，備抵帳戶帳面金額之變動認列於損益。

(3) 金融資產之除列

本公司僅於對來自金融資產現金流量之合約權利失效，或已移轉金融資產且該資產所有權之幾乎所有風險及報酬已移轉予其他企業時，始將金融資產除列。

於一金融資產整體除列時，其帳面金額與所收取對價加計已認列於其他綜合損益之任何累計利益或損失之總和間之差額係認列於損益。

2. 金融負債

(1) 後續衡量

金融負債係以有效利息法按攤銷後成本衡量。

(2) 金融負債之除列

除列金融負債時，其帳面金額與所支付對價（包含任何所移轉之非現金資產或承擔之負債）間之差額認列為損益。

(十二) 負債準備

認列為負債準備之金額係考量義務之風險及不確定性，而為資產負債表日清償義務所需支出之最佳估計。負債準備係以清償義務之估計現金流量折現值衡量。

於銷售合約下之保固義務係依管理階層對清償本公司義務所需支出之最佳估計，於相關商品認列收入時認列。

(十三) 收入認列

收入係按已收或應收對價之公允價值衡量，並扣除估計之客戶退貨、折扣及其他類似之折讓。銷貨退回係依據以往經驗及其他攸關因素合理估計未來之退貨金額提列。

1. 商品之銷售

銷售商品係於下列條件完全滿足時認列收入：

- (1) 本公司已將商品所有權之重大風險及報酬移轉予買方；
- (2) 本公司對於已經出售之商品既不持續參與管理，亦未維持有效控制；
- (3) 收入金額能可靠衡量；
- (4) 與交易有關之經濟效益很有可能流入本公司；及
- (5) 與交易有關之已發生或將發生之成本能可靠衡量。

去料加工時，加工產品所有權之重大風險及報酬並未移轉，是以去料時不作銷貨處理。

2. 勞務之提供

勞務收入係於勞務提供時予以認列。

依合約提供勞務所產生之收入，係按合約完成程度予以認列。

3. 股利收入及利息收入

投資所產生之股利收入係於股東收款之權利確立時認列，惟前提係與交易有關之經濟效益很有可能流入本公司，且收入金額能可靠衡量。

金融資產之利息收入係於經濟效益很有可能流入本公司，且收入金額能可靠衡量時認列。利息收入係依時間之經過按流通在外本金與所適用之有效利率採應計基礎認列。

(十四) 租賃

當租賃條款係移轉附屬於資產所有權之幾乎所有風險與報酬予承租人，則將其分類為融資租賃。所有其他租賃則分類為營業租賃。

1. 本公司為出租人

營業租賃之租賃收益係按直線基礎於相關租賃期間內認列為收益。

2. 本公司為承租人

營業租賃給付係按直線基礎於租賃期間內認列為費用。

(十五) 員工福利

1. 短期員工福利

短期員工福利相關負債係以換取員工服務而預期支付之非折現金額衡量。

2. 退職後福利

確定提撥退休計畫之退休金係於員工提供服務期間將應提撥之退休金數額認列為費用。

確定福利退休計畫之確定福利成本（含服務成本、淨利息及再衡量數）係採預計單位福利法精算。服務成本（含當期服務成本及前期服務成本）及淨確定福利負債（資產）淨利息於發生時認列為員工福利費用。再衡量數（含精算損益、資產上限影響數之變動及扣除利息後之計畫資產報酬）於發生時認列於其他綜合損益並列入保留盈餘，後續期間不重分類至損益。

淨確定福利負債（資產）係確定福利退休計畫之提撥短絀（剩餘）。淨確定福利資產不得超過從該計畫退還提撥金或可減少未來提撥金之現值。

3. 離職福利

本公司於不再能撤銷離職福利之要約或認列相關重組成本時（孰早者）認列離職福利負債。

(十六) 所得稅

所得稅費用係當期所得稅及遞延所得稅之總和。

1. 當期所得稅

依所得稅法規定計算之未分配盈餘加徵 10% 所得稅列為股東會決議年度之所得稅費用。

以前年度應付所得稅之調整，列入當期所得稅。

2. 遞延所得稅

遞延所得稅係依帳載資產及負債帳面金額與計算課稅所得之課稅基礎二者所產生之暫時性差異計算。非屬企業合併之資產及負債原始認列當時既不影響課稅所得亦不影響會計利潤，其產生之暫時性差異不認列遞延所得稅資產及負債。此外，原始認列商譽產生之應課稅暫時性差異不認列遞延所得稅負債。

遞延所得稅負債一般係就所有應課稅暫時性差異予以認列，而遞延所得稅資產則於很有可能具有課稅所得以供可減除暫時性差異或虧損扣抵使用時認列。

與投資子公司及關聯企業相關之應課稅暫時性差異皆認列遞延所得稅負債，惟本公司若可控制暫時性差異迴轉之時點，且該暫時性差異很有可能於可預見之未來不會迴轉者除外。與此類投資有關之可減除暫時性差異，僅於其很有可能具有足夠課稅所得用以實現暫時性差異，且於可預見之未來預期將迴轉的範圍內，予以認列遞延所得稅資產。

遞延所得稅資產之帳面金額於每一資產負債表日予以重新檢視，並針對已不再很有可能具有足夠之課稅所得以供其回收所有或部分資產者，調減帳面金額。原未認列為遞延所得稅資產者，亦於每一資產負債表日予以重新檢視，並在未來很有可能產生課稅所得以供其回收所有或部分資產者，調增帳面金額。

遞延所得稅資產及負債係以預期負債清償或資產實現當期之稅率衡量，該稅率係以資產負債表日已立法或已實質性立法之稅率及稅法為基礎。遞延所得稅負債及資產之衡量係反映本

公司於資產負債表日預期回收或清償其資產及負債帳面金額之方式所產生之租稅後果。

3. 本年度之當期及遞延所得稅

當期及遞延所得稅係認列於損益，惟與認列於其他綜合損益或直接計入權益之項目相關之當期及遞延所得稅係分別認列於其他綜合損益或直接計入權益。

五、重大會計判斷、估計及假設不確定性之主要來源

本公司於採用會計政策時，對於不易自其他來源取得相關資訊者，管理階層必須基於歷史經驗及其他攸關之因素作出相關之判斷、估計及假設。實際結果可能與估計有所不同。

管理階層將對估計與基本假設持續檢視。若估計之修正僅影響當期，則於修正當期認列；若會計估計之修正同時影響當期及未來期間，則於修正當期及未來期間認列。

(一) 應收帳款之估計減損

當有客觀證據顯示減損跡象時，本公司考量未來現金流量之估計。減損損失之金額係以該資產之帳面金額及估計未來現金流量（排除尚未發生之未來信用損失）按該金融資產之原始有效利率折現之現值間的差額衡量。若未來實際現金流量少於預期，可能會產生重大減損損失。

(二) 存貨之減損

存貨淨變現價值係正常營業過程中之估計售價減除至完工尚需投入之估計成本及完成出售所需之估計成本後之餘額估計，該等估計係依目前市場狀況及類似產品之歷史銷售經驗評估，市場情況之改變可能重大影響該等估計結果。

六、現金及約當現金

	106年12月31日	105年12月31日
庫存現金及週轉金	\$ 1,316	\$ 2,251
銀行支票及活期存款	83,988	109,984
在途存款	10,671	-
	<u>\$ 95,975</u>	<u>\$112,235</u>

銀行存款於資產負債表日之利率區間如下：

	106年12月31日	105年12月31日
銀行存款	0.05%~0.35%	0.01%~0.32%

七、應收票據及帳款

	106年12月31日	105年12月31日
應收票據	<u>\$ 30,865</u>	<u>\$ 19,751</u>
應收帳款—流動	\$720,463	\$600,762
減：備抵呆帳	(<u>4,912</u>)	(<u>4,986</u>)
	<u>\$715,551</u>	<u>\$595,776</u>

應收帳款

本公司對商品銷售之平均授信期間為 90~180 天。於決定應收帳款可回收性時，本公司考量應收帳款自原始授信日至資產負債表日信用品質之任何改變。備抵呆帳係參考交易對方過去拖欠記錄及分析其目前財務狀況，以估計無法回收之金額。

於資產負債表日已逾期但本公司尚未認列備抵呆帳之應收帳款，因其信用品質並未重大改變，本公司管理階層認為仍可回收其金額，本公司對該等應收帳款並未持有任何擔保品或其他信用增強保障。

應收帳款之帳齡分析如下：

	106年12月31日	105年12月31日
180 天以下	\$715,817	\$588,309
181~365 天	238	11,066
365 天以上	<u>4,408</u>	<u>1,387</u>
合 計	<u>\$720,463</u>	<u>\$600,762</u>

以上係以立帳日為基準進行之帳齡分析。

本公司未有已逾期但未減損應收帳款之情事。

應收帳款之備抵呆帳變動資訊如下：

	個 別 減 損	評 估 損 失	群 組 減 損	評 估 損 失	合 計
105年1月1日餘額	\$ 18,825		\$ -		\$ 18,825
減：本年度沖銷	(18,432)		-		(18,432)
加：本年度提列	<u>50</u>		<u>4,543</u>		<u>4,593</u>
105年12月31日餘額	<u>\$ 443</u>		<u>\$ 4,543</u>		<u>\$ 4,986</u>
106年1月1日餘額	\$ 443		\$ 4,543		\$ 4,986
加：本年度（迴轉）提列	(202)		298		96
減：本年度沖銷	(<u>170</u>)		<u>-</u>		(<u>170</u>)
106年12月31日餘額	<u>\$ 71</u>		<u>\$ 4,841</u>		<u>\$ 4,912</u>

八、存 貨

	106年12月31日	105年12月31日
製 成 品	\$ 13,176	\$ 15,932
在 製 品	156,152	112,604
原 料	124,864	106,324
商 品	<u>17,363</u>	<u>19,589</u>
	<u>\$311,555</u>	<u>\$254,449</u>

106及105年度之銷貨成本分別包括存貨跌價損失1,434仟元及回升利益826仟元，存貨淨變現價值回升係因存貨於特定市場之銷售價格上揚所致。

九、採用權益法之投資

	106年12月31日	105年12月31日
投資子公司	<u>\$1,722,893</u>	<u>\$1,589,315</u>

(一) 投資子公司

	106年12月31日	105年12月31日
非上市（櫃）公司		
Anderson Industrial (Hong Kong) Ltd. (Anderson Industrial)	\$ 33,255	\$ 33,575
Anderson Europe GmbH	305,231	157,072
Anderson America Corporation (U.S.A.) (Anderson America)	16,226	17,849

(接次頁)

(承前頁)

	<u>106年12月31日</u>	<u>105年12月31日</u>
仲德實業(上海)有限公司(仲德公司)	\$ 313,390	\$ 397,394
勝德股份有限公司(勝德公司)	218,498	201,990
祐德機械(上海)有限公司(祐德公司)	60,679	77,112
育德實業股份有限公司(育德公司)	134,731	96,998
Giben Holdings Co., Ltd. (BVI) (Giben BVI)	273,901	284,624
Giben Holdings Co., Ltd. (SAMOA) (Giben SAMOA)	183,994	189,145
總格精密股份有限公司(總格公司)	<u>182,988</u>	<u>133,556</u>
	<u>\$ 1,722,893</u>	<u>\$ 1,589,315</u>

本公司於資產負債表日對子公司之所有權權益及表決權百分比如下：

<u>子 公 司 名 稱</u>	<u>106年12月31日</u>	<u>105年12月31日</u>
Anderson Industrial	100%	100%
Anderson Europe GmbH	100%	100%
Anderson America	100%	100%
仲德公司	100%	100%
勝德公司	100%	100%
祐德公司	100%	100%
育德公司	100%	100%
Giben BVI	100%	100%
Giben SAMOA	100%	100%
總格公司	70.63%	70.63%

本公司之子公司 Anderson Industrial 於 105 年 5 月 10 日經董事會決議辦理清算，截至 106 年 12 月底相關程序仍在進行中。

106 及 105 年度採用權益法之子公司之損益及其他綜合損益份額，係依據各子公司同期間經會計師查核之財務報告認列。

(二) 投資關聯企業

本公司於 105 年 3 月 29 日以 360,719 仟元（美金 11,045 仟元）與事欣科技股份有限公司共同成立控股公司 Parpro Quality Inc.，再由 Parpro Quality Inc. 收購美國 Parpro Technology Inc.（原名為 Cal Quality Electronics Inc.）100% 股權，交易總價款為 767,487 仟元（美金 23,500 仟元），本公司取得股權比率為 47%，取得股權基準日為 105 年 4 月 1 日。

另於 105 年 6 月 22 日經董事會決議將持有之 47% 股權全數出售予事欣科技股份有限公司，並於 105 年 6 月 30 日完成相關交易程序。此交易所產生認列於損益之金額計算如下：

處分價款	\$370,530
減：喪失重大影響當日之投資帳面金額	(366,271)
認列之利益	<u>\$ 4,259</u>

十、不動產、廠房及設備

	自有土地	房屋及建築物	機器設備	研發設備	其他設備	合計
<u>成 本</u>						
105 年 1 月 1 日餘額	\$ 124,258	\$ 683,186	\$ 110,608	\$ 41,457	\$ 69,307	\$ 1,028,816
增 添	-	91,644	9,755	2,258	2,419	106,076
處 分	-	(341)	-	(373)	(5,243)	(5,957)
重 分 類	-	<u>12,314</u>	<u>817</u>	<u>9,583</u>	<u>(1,981)</u>	<u>20,733</u>
105 年 12 月 31 日餘額	<u>124,258</u>	<u>786,803</u>	<u>121,180</u>	<u>52,925</u>	<u>64,502</u>	<u>1,149,668</u>
<u>累計折舊及減損</u>						
105 年 1 月 1 日餘額	-	236,415	68,808	16,619	61,588	383,430
處 分	-	(311)	-	(369)	(5,150)	(5,830)
折舊費用	-	29,192	11,574	11,358	2,923	55,047
重 分 類	-	-	-	-	<u>(1,861)</u>	<u>(1,861)</u>
105 年 12 月 31 日餘額	-	<u>265,296</u>	<u>80,382</u>	<u>27,608</u>	<u>57,500</u>	<u>430,786</u>
105 年 12 月 31 日淨額	<u>\$ 124,258</u>	<u>\$ 521,507</u>	<u>\$ 40,798</u>	<u>\$ 25,317</u>	<u>\$ 7,002</u>	<u>\$ 718,882</u>
<u>成 本</u>						
106 年 1 月 1 日餘額	\$ 124,258	\$ 786,803	\$ 121,180	\$ 52,925	\$ 64,502	\$ 1,149,668
增 添	381	8,319	4,071	-	5,293	18,064
處 分	-	(28,827)	(11,268)	(650)	(2,197)	(42,942)
重 分 類	<u>6,598</u>	<u>6,098</u>	<u>22,420</u>	-	<u>2,624</u>	<u>37,740</u>
106 年 12 月 31 日餘額	<u>131,237</u>	<u>772,393</u>	<u>136,403</u>	<u>52,275</u>	<u>70,222</u>	<u>1,162,530</u>
<u>累計折舊及減損</u>						
106 年 1 月 1 日餘額	-	265,296	80,382	27,608	57,500	430,786
處 分	-	(28,775)	(11,255)	(650)	(2,170)	(42,850)
折舊費用	-	33,365	14,857	10,396	3,421	62,039
重 分 類	-	-	<u>(1,630)</u>	-	-	<u>(1,630)</u>
106 年 12 月 31 日餘額	-	<u>269,886</u>	<u>82,354</u>	<u>37,354</u>	<u>58,751</u>	<u>448,345</u>
106 年 12 月 31 日淨額	<u>\$ 131,237</u>	<u>\$ 502,507</u>	<u>\$ 54,049</u>	<u>\$ 14,921</u>	<u>\$ 11,471</u>	<u>\$ 714,185</u>

不動產、廠房及設備係以直線基礎按下列耐用年數計提折舊：

房屋及建築物	3至55年
機器設備	5至22年
研發設備	3至11年
其他設備	2至17年

本公司於 85 年 8 月以 11,000 仟元購入苗栗縣後龍鎮之土地。因農地移轉限制並未辦理過戶手續，惟本公司另與出售人訂立信託契約，約定出售人及其繼承人或其他第三人不得主張其他任何權利，俟土地分區或編定使用變更後，應立即無條件過戶予本公司。該筆以第三人名義取得之農地係帳列其他非流動資產。後於 94 年 3 月，因部分土地計 4,518 仟元變更為建築用地而過戶予本公司，並轉列至不動產、廠房及設備。

本公司設定作為借款擔保之不動產、廠房及設備金額，請參閱附註二四。

十一、無形資產

	技術專利權	商標	總計
<u>成 本</u>			
105 年 1 月 1 日餘額	\$ 49,850	\$ 33,664	\$ 83,514
增 添	-	-	-
105 年 12 月 31 日餘額	<u>49,850</u>	<u>33,664</u>	<u>83,514</u>
<u>攤銷及減損損失</u>			
105 年 1 月 1 日餘額	42,107	-	42,107
攤銷費用	<u>1,377</u>	-	<u>1,377</u>
105 年 12 月 31 日餘額	<u>43,484</u>	-	<u>43,484</u>
105 年 12 月 31 日淨額	<u>\$ 6,366</u>	<u>\$ 33,664</u>	<u>\$ 40,030</u>
<u>成 本</u>			
106 年 1 月 1 日餘額	\$ 49,850	\$ 33,664	\$ 83,514
增 添	-	-	-
106 年 12 月 31 日餘額	<u>49,850</u>	<u>33,664</u>	<u>83,514</u>
<u>攤銷及減損損失</u>			
106 年 1 月 1 日餘額	43,484	-	43,484
攤銷費用	<u>1,377</u>	-	<u>1,377</u>
106 年 12 月 31 日餘額	<u>44,861</u>	-	<u>44,861</u>
106 年 12 月 31 日淨額	<u>\$ 4,989</u>	<u>\$ 33,664</u>	<u>\$ 38,653</u>

上述有耐用年限之無形資產之攤銷費用係以直線基礎按下列耐用年數計提：

技術專利權 20年

本公司之管理階層認為本公司有意圖及能力持續延長商標之使用年限。管理階層並已執行包括產品生命週期之調查、市場、競爭性、環境趨勢及品牌擴充機會之研究，研究結果顯示該商標預期產生非確定耐用年限之淨現金流入，故屬非確定耐用年限無形資產。該商標之耐用年限在確定為有限之前將不會攤銷，惟無論是否有任何減損跡象，每年定期進行減損測試。

十二、借 款

(一) 短期借款

	<u>106年12月31日</u>	<u>105年12月31日</u>
<u>無擔保借款</u>		
信用額度借款	<u>\$590,240</u>	<u>\$260,000</u>

銀行週轉性借款之利率於 106 年及 105 年 12 月 31 日分別為 1.086%~1.336% 及 1.17%~1.588%。

(二) 長期借款

	<u>106年12月31日</u>	<u>105年12月31日</u>
<u>擔保借款</u>		
銀行借款（附註二四）	\$352,917	\$476,375
<u>無擔保借款</u>		
銀行借款	<u>284,445</u>	<u>146,111</u>
小 計	637,362	622,486
減：列為 1 年內到期部分	(<u>360,834</u>)	(<u>150,875</u>)
長期借款	<u>\$276,528</u>	<u>\$471,611</u>

擔保借款係以本公司之應收帳款及自有土地、房屋及建築物作為抵押擔保（參閱附註二四）借款到期日為 107 年 1 月至 110 年 3 月，截至 106 年及 105 年 12 月 31 日止，有效年利率分別為 1.60%~1.72% 及 1.70%~1.89%。

十三、其他負債

	<u>106年12月31日</u>	<u>105年12月31日</u>
其他應付款		
應付薪資及獎金	\$ 56,682	\$ 47,035
應付佣金	10,496	24,042
應付員工分紅及董監酬勞	3,334	2,454
應付利息	816	637
其他	<u>27,898</u>	<u>27,562</u>
	<u>\$ 99,226</u>	<u>\$101,730</u>

十四、退職後福利計畫

(一) 確定提撥計畫

本公司所適用「勞工退休金條例」之退休金制度，係屬政府管理之確定提撥退休計畫，依員工每月薪資6%提撥退休金至勞工保險局之個人專戶。

(二) 確定福利計畫

本公司依我國「勞動基準法」辦理之退休金制度係屬政府管理之確定福利退休計畫。員工退休金之支付，係根據服務年資及核准退休日前6個月平均工資計算。該等公司按員工每月薪資總額2%提撥退休金，交由勞工退休準備金監督委員會以該委員會名義存入台灣銀行之專戶，年度終了前，若估算專戶餘額不足給付次一年度內預估達到退休條件之勞工，次年度3月底前將一次提撥其差額。該專戶係委託勞動部勞動基金運用局管理，本公司並無影響投資管理策略之權利。

列入個體資產負債表之確定福利計畫金額列示如下：

	<u>106年12月31日</u>	<u>105年12月31日</u>
確定福利義務現值	\$129,914	\$134,753
計畫資產公允價值	(<u>67,702</u>)	(<u>68,647</u>)
提撥短絀	62,212	66,106
未認列淨精算損失	-	-
淨確定福利負債	<u>\$ 62,212</u>	<u>\$ 66,106</u>

淨確定福利負債變動如下：

	確 定 福 利 義 務 現 值	計 畫 資 產 公 允 價 值	淨 確 定 福 利 負 債
105年1月1日餘額	<u>\$ 139,905</u>	<u>(\$ 10,154)</u>	<u>\$ 129,751</u>
服務成本			
當期服務成本	1,359	-	1,359
利息費用(收入)	<u>2,273</u>	<u>(190)</u>	<u>2,083</u>
認列於損益	<u>3,632</u>	<u>(190)</u>	<u>3,442</u>
再衡量數			
計畫資產報酬(除包含於 淨利息之金額外)	-	(207)	(207)
精算損失—人口統計假 設變動	748	-	748
精算損失—財務假設變 動	5,997	-	5,997
精算利益—經驗調整	<u>(6,802)</u>	<u>-</u>	<u>(6,802)</u>
認列於其他綜合損益	<u>(57)</u>	<u>(207)</u>	<u>(264)</u>
雇主提撥	(2,115)	(64,708)	(66,823)
計畫參與者提撥	<u>(6,612)</u>	<u>6,612</u>	<u>-</u>
105年12月31日餘額	<u>134,753</u>	<u>(68,647)</u>	<u>66,106</u>
服務成本			
當期服務成本	1,490	-	1,490
利息費用(收入)	<u>1,684</u>	<u>(875)</u>	<u>809</u>
認列於損益	<u>3,174</u>	<u>(875)</u>	<u>2,299</u>
再衡量數			
計畫資產報酬(除包含於 淨利息之金額外)	-	240	240
精算損失—人口統計假 設變動	1,132	-	1,132
精算利益—經驗調整	<u>(4,789)</u>	<u>-</u>	<u>(4,789)</u>
認列於其他綜合損益	<u>(3,657)</u>	<u>240</u>	<u>(3,417)</u>
雇主提撥	-	(2,776)	(2,776)
計畫參與者提撥	<u>(4,356)</u>	<u>4,356</u>	<u>-</u>
106年12月31日餘額	<u>\$ 129,914</u>	<u>(\$ 67,702)</u>	<u>\$ 62,212</u>

本公司因「勞動基準法」之退休金制度暴露於下列風險：

1. 投資風險：勞動部勞動基金運用局透過自行運用及委託經營方式，將勞工退休基金分別投資於國內（外）權益證券與債務證券及銀行存款等標的，惟本公司之計畫資產得分配金額係以不低於當地銀行 2 年定期存款利率計算而得之收益。
2. 利率風險：政府公債之利率下降將使確定福利義務現值增加，惟計畫資產之債務投資報酬亦會隨之增加，兩者對淨確定福利負債之影響具有部分抵銷之效果。
3. 薪資風險：確定福利義務現值之計算係參考計畫成員之未來薪資。因此計畫成員薪資之增加將使確定福利義務現值增加。

本公司之確定福利義務現值係由合格精算師進行精算，衡量日之重大假設如下：

	<u>106年12月31日</u>	<u>105年12月31日</u>
折現率	1.25%	1.25%
薪資預期增加率	3.00%	3.00%

若重大精算假設分別發生合理可能之變動，在所有其他假設維持不變之情況下，將使確定福利義務現值增加（減少）之金額如下：

	<u>106年12月31日</u>	<u>105年12月31日</u>
折現率		
增加 0.25%	(\$ 3,709)	(\$ 4,043)
減少 0.25%	<u>\$ 3,855</u>	<u>\$ 4,210</u>
薪資預期增加率		
增加 0.25%	<u>\$ 3,723</u>	<u>\$ 4,067</u>
減少 0.25%	(\$ 3,601)	(\$ 3,927)

由於精算假設可能彼此相關，僅單一假設變動之可能性不大，故上述敏感度分析可能無法反映確定福利義務現值實際變動情形。

	<u>106年12月31日</u>	<u>105年12月31日</u>
預期 1 年內提撥金額	<u>\$ 3,432</u>	<u>\$ 2,638</u>
確定福利義務平均到期期間	11.58 年	12.2 年

十五、權益

(一) 普通股股本

	106年12月31日	105年12月31日
額定股數(仟股)	<u>200,000</u>	<u>200,000</u>
額定股本	<u>\$ 2,000,000</u>	<u>\$ 2,000,000</u>
已發行且已收足股款之股數 (仟股)	<u>180,000</u>	<u>180,000</u>
已發行股本	<u>\$ 1,800,000</u>	<u>\$ 1,800,000</u>

(二) 資本公積

	106年12月31日	105年12月31日
<u>得用以彌補虧損、發放現金或 撥充股本</u>		
股票發行溢價	\$114,441	\$167,340
公司債轉換溢價	99,979	99,979
庫藏股票交易	<u>52,254</u>	<u>52,254</u>
	<u>\$266,674</u>	<u>\$319,573</u>

上述資本公積得用以彌補虧損，亦得於公司無虧損時，用以發放現金股利或撥充股本，惟撥充股本時每年以實收股本之一定比率為限。

(三) 保留盈餘及股利政策

依 104 年 5 月公司法之修正，股息及紅利之分派限於股東，員工非屬盈餘分派之對象。本公司已於 105 年 6 月 6 日股東常會決議通過修正章程之盈餘分派政策，並於章程中另外訂定員工及董監事酬勞之分派政策。

修正後章程之盈餘分派政策規定，本公司年度決算如有盈餘，依法繳納稅捐，彌補累積虧損後，再提 10% 為法定盈餘公積，其餘再依法令規定提列或迴轉特別盈餘公積；如尚有餘額，併同累積未分配盈餘，由董事會擬具盈餘分配議案，提請股東會決議分派股東股息紅利。修正後章程之員工及董監事酬勞分派政策，參閱附註十七之(五)員工福利費用。

另依據本公司章程規定，股東股利之發放，其中現金股利佔股利總額之 30%~100%，股票股利佔股利總額之 0%~70%。

法定盈餘公積應提撥至其餘額達公司實收股本總額時為止。法定盈餘公積得用以彌補虧損。公司無虧損時，法定盈餘公積超過實收股本總額 25% 之部分除得撥充股本外，尚得以現金分配。

分配未分配盈餘時，除屬非中華民國境內居住者之股東外，其餘股東可獲配按股利分配日之稅額扣抵比率計算之股東可扣抵稅額。

本公司 106 年 6 月 19 日舉行股東常會，決議通過 105 年度盈餘分配案如下：

	105年度	
	盈餘分配案	每股股利(元)
法定盈餘公積	\$ 9,862	
特別盈餘公積	50,624	
現金股利	35,266	\$ 0.2

另本公司股東常會於 106 年 6 月 19 日及 105 年 6 月 6 日決議以資本公積發放每股現金股利 0.3 元及 0.1 元，共計 52,899 仟元及 17,633 仟元。

本公司 107 年 3 月 22 日董事會擬議 106 年度盈餘分配案如下：

	盈餘分配案		每股股利(元)
	盈餘分配案	每股股利(元)	
法定盈餘公積	\$ 9,652		
特別盈餘公積	7,443		
現金股利	80,699		\$ 0.45

另本公司董事會於 107 年 3 月 22 日董事會擬議以資本公積發放每股現金股利 0.05 元，共計 8,967 仟元。

有關 106 年度之盈餘分配案尚待預計於 107 年 5 月 29 日召開之股東常會決議。

(四) 庫藏股票

單位：仟股

收回原因	期初股數	本期增加	本期減少	期末股數
<u>106 年度</u>				
轉讓股份予員工	<u>3,669</u>	<u>-</u>	<u>-</u>	<u>3,669</u>
<u>105 年度</u>				
轉讓股份予員工	<u>3,119</u>	<u>550</u>	<u>-</u>	<u>3,669</u>

本公司持有之庫藏股票，依證券交易法規定不得質押，亦不得享有股利之分派及表決權等權利。

十六、收入

	<u>106年度</u>	<u>105年度</u>
銷貨收入	\$ 865,740	\$ 926,224
勞務收入	247,895	197,546
其他	<u>27</u>	<u>70</u>
	<u>\$ 1,113,662</u>	<u>\$ 1,123,840</u>

十七、本年度淨利

(一) 其他收入

	<u>106年度</u>	<u>105年度</u>
租金收入	\$ 26,337	\$ 28,394
利息收入	4,938	1,297
其他	<u>24,072</u>	<u>42,317</u>
	<u>\$ 55,347</u>	<u>\$ 72,008</u>

(二) 其他利益及損失

	<u>106年度</u>	<u>105年度</u>
處分不動產、廠房及設備損失	(\$ 36)	(\$ 63)
淨外幣兌換損失	(14,029)	(32,463)
處分備供出售金融資產之損失	-	(136)
處分採權益法之投資淨損失	-	(8)
其他	<u>(2,279)</u>	<u>(370)</u>
	<u>(\$ 16,344)</u>	<u>(\$ 33,040)</u>

(三) 財務成本

	<u>106年度</u>	<u>105年度</u>
銀行借款利息	<u>\$ 18,062</u>	<u>\$ 18,546</u>

(四) 折舊及攤銷

	<u>106年度</u>	<u>105年度</u>
不動產、廠房及設備	\$ 62,039	\$ 55,047
無形資產	<u>1,377</u>	<u>1,377</u>
合計	<u>\$ 63,416</u>	<u>\$ 56,424</u>

(接次頁)

(承前頁)

	106年度	105年度
折舊費用依功能別彙總		
營業成本	\$ 22,637	\$ 16,121
營業費用	<u>39,402</u>	<u>38,926</u>
	<u>\$ 62,039</u>	<u>\$ 55,047</u>
攤銷費用依功能別彙總		
營業費用	<u>\$ 1,377</u>	<u>\$ 1,377</u>

(五) 員工福利費用

	106年度	105年度
短期員工福利		
薪資費用	\$ 208,934	\$ 189,962
保險費用	<u>17,832</u>	<u>17,092</u>
	226,766	207,054
退職後福利		
確定提撥計畫	8,137	8,030
確定福利計畫	<u>2,299</u>	<u>3,442</u>
	10,436	11,472
其他員工福利	<u>1,602</u>	<u>1,277</u>
員工福利費用合計	<u>\$ 238,804</u>	<u>\$ 219,803</u>
依功能別彙總		
營業成本	\$ 91,932	\$ 86,371
營業費用	<u>146,872</u>	<u>133,432</u>
	<u>\$ 238,804</u>	<u>\$ 219,803</u>

	106年度			105年度		
	營業成本	營業費用	合計	營業成本	營業費用	合計
薪資費用	\$ 78,623	\$ 130,311	\$ 208,934	\$ 74,475	\$ 115,487	\$ 189,962
勞健保費用	7,460	10,372	17,832	6,781	10,311	17,092
退休金費用	4,986	5,450	10,436	4,846	6,626	11,472
其他員工福利	<u>863</u>	<u>739</u>	<u>1,602</u>	<u>269</u>	<u>1,008</u>	<u>1,277</u>
員工福利費用合計	<u>\$ 91,932</u>	<u>\$ 146,872</u>	<u>\$ 238,804</u>	<u>\$ 86,371</u>	<u>\$ 133,432</u>	<u>\$ 219,803</u>

截至 106 年及 105 年 12 月 31 日止，本公司員工人數分別為 285 人及 280 人，其計算基礎與員工福利費用一致。

(六) 員工酬勞及董監事酬勞

本公司係以當年度扣除分派員工及董監酬勞前之稅前利益分別以 1%~10% 提撥員工酬勞及不高於 3% 提撥董監事酬勞。106 及 105

年度員工酬勞及董監事酬勞分別於 107 年 3 月 22 日及 106 年 3 月 31 日經董事會決議如下。

估列比例

	<u>106年度</u>	<u>105年度</u>
員工酬勞	1%	1%
董監事酬勞	1%	1%

金 額

	<u>106年度</u>		<u>105年度</u>	
	現	金	現	金
員工酬勞	\$ 1,054		\$ 1,227	
董監事酬勞		1,054		1,227

年度個體財務報告通過發布日後若金額仍有變動，則依會計估計變動處理，於次一年度調整入帳。

105 年度員工酬勞及董監事酬勞之實際配發金額與 105 年度個體財務報告之認列金額並無差異。104 年度為稅前淨損，故並未估列員工及董監事酬勞。

有關本公司 107 及 106 年董事會決議之員工酬勞及董監事酬勞資訊，請至台灣證券交易所「公開資訊觀測站」查詢。

十八、所得稅

(一) 認列於損益之所得稅費用主要組成項目如下：

	<u>106年度</u>	<u>105年度</u>
當期所得稅		
當年度產生者	\$ 10,356	\$ -
未分配盈餘加徵	226	-
以前年度之調整	5,780	2,616
其 他	-	-
遞延所得稅		
當年度產生者	(9,457)	19,047
認列於損益之所得稅費用	<u>\$ 6,905</u>	<u>\$ 21,663</u>

會計所得與所得稅費用之調節如下：

	106年度	105年度
稅前淨利	<u>\$103,426</u>	<u>\$120,279</u>
稅前淨利按法定稅率計算之 所得稅費用	\$ 17,582	\$ 20,447
調節項目之所得稅影響數		
不可減除之費損	(18,894)	(4,941)
未認列之暫時性差異	(3,639)	16,318
未認列之虧損扣抵	5,850	(12,777)
未分配盈餘加徵	226	-
以前年度之當期所得稅費用 於本年度之調整	<u>5,780</u>	<u>2,616</u>
認列於損益之所得稅費用	<u>\$ 6,905</u>	<u>\$ 21,663</u>

本公司所適用之稅率為 17%。

我國於 107 年 2 月經總統公布修正中華民國所得稅法，將營利事業所得稅稅率由 17% 調整為 20%，並自 107 年度施行。此外，107 年度未分配盈餘所適用之稅率將由 10% 調降為 5%。106 年 12 月 31 日已認列之遞延所得稅資產，預計因稅率變動而於 107 年調整增加 5,155 仟元。

由於 107 年度股東會盈餘分配情形尚具不確定性，故 106 年度未分配盈餘加徵 10% 所得稅之潛在所得稅後果尚無法可靠決定。

(二) 認列於其他綜合損益之所得稅

	106年度	105年度
<u>遞延所得稅</u>		
本年度產生者		
— 確定福利計畫之再衡 量數	<u>\$ 568</u>	<u>\$ 51</u>

(三) 遞延所得稅資產與負債

遞延所得稅資產及負債之變動如下：

106 年度

	年 初 餘 額	認 列 於 損 益	認 列 於 其 他		年 底 餘 額
			綜 合 損 益	重 分 類	
<u>遞 延 所 得 稅 資 產</u>					
確定福利退休計畫	\$ 11,231	(\$ 87)	(\$ 568)	\$ -	\$ 10,576
聯屬公司未實現利益	1,474	(969)	-	-	505
虧損扣抵	12,777	(5,850)	-	-	6,927
採用權益法之子公司 損失份額	-	-	-	3,292	3,292
其 他	8,755	(841)	-	-	7,914
	<u>\$ 34,237</u>	<u>(\$ 7,747)</u>	<u>(\$ 568)</u>	<u>\$ 3,292</u>	<u>\$ 29,214</u>
<u>遞 延 所 得 稅 負 債</u>					
採用權益法之子公司 利益份額	<u>\$ 13,912</u>	<u>(\$ 17,204)</u>	<u>\$ -</u>	<u>\$ 3,292</u>	<u>\$ -</u>

105 年度

	年 初 餘 額	認 列 於 損 益	認 列 於 其 他		年 底 餘 額
			綜 合 損 益	重 分 類	
<u>遞 延 所 得 稅 資 產</u>					
採用權益法之子公司損 失份額	\$ 1,428	(\$ 1,428)	\$ -	\$ -	\$ -
確定福利退休計畫	23,654	(12,372)	(51)	-	11,231
聯屬公司未實現利益	3,647	(2,173)	-	-	1,474
虧損扣抵	-	12,777	-	-	12,777
其 他	10,694	(1,939)	-	-	8,755
	<u>\$ 39,423</u>	<u>(\$ 5,135)</u>	<u>(\$ 51)</u>	<u>\$ -</u>	<u>\$ 34,237</u>
<u>遞 延 所 得 稅 負 債</u>					
採用權益法之子公司利 益份額	<u>\$ -</u>	<u>\$ 13,912</u>	<u>\$ -</u>	<u>\$ -</u>	<u>\$ 13,912</u>

(四) 兩稅合一相關資訊

	106年12月31日	105年12月31日
未分配盈餘		
86 年度以前	<u>\$ -</u> (註)	<u>\$ 100,810</u>
股東可扣抵稅額帳戶餘額	<u>\$ -</u> (註)	<u>\$ 39,180</u>

	<u>106年度</u>	<u>105年度（實際）</u>
盈餘分配適用之稅額扣抵 比率（%）	（註）	20.85%

註：107年2月公布生效之中華民國所得稅法修正內容已廢除兩稅合一制度，106年度相關資訊已不適用。

（五）所得稅核定情形

本公司截至104年度以前之申報案件業經稅捐稽徵機關核定。

十九、每股盈餘

	單位：每股元	
	<u>106年度</u>	<u>105年度</u>
基本每股盈餘	<u>\$ 0.55</u>	<u>\$ 0.56</u>
稀釋每股盈餘	<u>\$ 0.55</u>	<u>\$ 0.56</u>

用以計算每股盈餘之淨利及普通股加權平均股數如下：

	<u>106年度</u>	<u>105年度</u>
<u>本年度淨利</u>		
用以計算基本及稀釋每股盈餘 之淨利	<u>\$ 96,521</u>	<u>\$ 98,616</u>
<u>股 數</u>		單位：仟股
	<u>106年度</u>	<u>105年度</u>
用以計算基本每股盈餘之普通 股加權平均股數	176,331	176,388
具稀釋作用潛在普通股之影響： 員工酬勞	<u>100</u>	<u>125</u>
用以計算稀釋每股盈餘之普通 股加權平均股數	<u>176,431</u>	<u>176,513</u>

若本公司得選擇以股票或現金發放員工酬勞，則計算稀釋每股盈餘時，假設員工酬勞將採發放股票方式，並於該潛在普通股具有稀釋作用時計入加權平均流通在外股數，以計算稀釋每股盈餘。於次年度股東會決議員工酬勞發放股數前計算稀釋每股盈餘時，亦繼續考量該等潛在普通股之稀釋作用。

二十、營業租賃協議

本公司為承租人

營業租賃係承租辦公室及廠房，租賃期間為1年至5年。

不可取消營業租賃之未來最低租賃給付總額如下：

	106年12月31日	105年12月31日
不超過1年	\$ 7,253	\$ 7,198
1~5年	15,658	17,746
超過5年	12,006	15,608
	<u>\$ 34,917</u>	<u>\$ 40,552</u>

二一、資本風險管理

本公司進行資本管理以確保能夠於繼續經營之前提下，藉由將債務及權益餘額最適化，以使股東報酬極大化。

本公司資本結構係由淨債務（即借款減除現金及約當現金）及權益（即股本、資本公積、保留盈餘及其他權益項目）組成。

本公司主要管理階層每季重新檢視本公司資本結構，其檢視內容包括考量各類資本之成本及相關風險。本公司依據主要管理階層之建議，將藉由支付股利、發行新股、買回股份及發行新債或償付舊債等方式平衡其整體資本結構。

本公司不須遵守其他外部資本規定。

二二、金融工具

(一) 公允價值之資訊－非按公允價值衡量之金融工具

本公司管理階層認為非按公允價值衡量之金融資產及金融負債之帳面金額趨近其公允價值或其公允價值無法可靠衡量。

(二) 公允價值之資訊－以重覆性基礎按公允價值衡量之金融工具

公允價值層級

106年12月31日

	第 1 等級	第 2 等級	第 3 等級	合 計
備供出售金融資產 基金受益憑證	<u>\$ 19,124</u>	<u>\$ -</u>	<u>\$ -</u>	<u>\$ 19,124</u>

105 年 12 月 31 日

	第 1 等級	第 2 等級	第 3 等級	合 計
備供出售金融資產 基金受益憑證	\$ 18,753	\$ -	\$ -	\$ 18,753

106 及 105 年度無第 1 等級與第 2 等級公允價值衡量間移轉之情形。

(三) 金融工具之種類

	106年12月31日	105年12月31日
<u>金融資產</u>		
放款及應收款 (註 1)	\$ 1,089,638	\$ 900,158
備供出售金融資產 (註 2)	19,124	18,753
<u>金融負債</u>		
以攤銷後成本衡量 (註 3)	1,551,849	1,203,664

註 1：餘額係包含現金及約當現金、無活絡市場之債務工具投資—流動、應收票據淨額、應收帳款淨額及其他應收款等以攤銷後成本衡量之放款及應收款。

註 2：餘額係包含分類為備供出售金融資產餘額。

註 3：餘額係包含短期借款、應付票據、應付帳款、其他應付款及長期借款等以攤銷後成本衡量之金融負債。

(四) 財務風險管理目的與政策

本公司主要金融工具包括權益及債務工具投資、應收帳款、應付帳款及長短期借款。本公司之財務管理部門係為各業務單位提供服務，依照內部評估風險程度進行監督及管理營運有關之財務風險。該等風險包括市場風險（包含匯率風險、利率風險及其他價格風險）、信用風險及流動性風險。

1. 市場風險

本公司之營運活動之主要財務風險為外幣匯率變動風險（參閱下述(1)）以及利率變動風險（參閱下述(2)）。

本公司有關金融工具市場風險之暴險及其對該等暴險之管理與衡量方式並無改變。

(1) 匯率風險

本公司從事外幣計價之銷貨與進貨交易，因而產生匯率變動風險。為避免匯率變動造成外幣資產減少及未來現金流量之波動，於內部控制制度之範圍內，以外幣資產負債部位平衡調整方式管理風險。

本公司於資產負債表日非功能性貨幣計價之貨幣性資產與貨幣性負債帳面金額參閱附註二五。

敏感度分析

本公司主要受到美元、人民幣及歐元匯率波動之影響。

當新台幣（功能性貨幣）對各攸關外幣之匯率增加及減少 1% 時，本公司之敏感度分析。1% 係為本公司內部向主要管理階層報告匯率風險時所使用之敏感度比率，亦代表管理階層對外幣匯率之合理可能變動範圍之評估。敏感度分析僅包括流通在外之外幣貨幣性項目，並將其年底之換算以匯率變動 1% 予以調整。下表之正數係表示當新台幣相對於各相關貨幣升值 1% 時，將使稅前淨利減少之金額；當新台幣相對於各相關外幣貶值 1% 時，其對稅前淨利之影響將為同金額之負數。

	美金之影響		人民幣之影響		歐元之影響	
	106年度	105年度	106年度	105年度	106年度	105年度
損 益	\$ 5,158	\$ 3,303	\$ 556	\$ 1,621	\$ 1,299	\$ 278

(2) 利率風險

因本公司內之個體同時以固定及浮動利率借入資金，因而產生利率暴險。本公司藉由維持一適當之固定及浮動利率組合來管理利率風險。

本公司於資產負債表日受利率風險之金融資產及金融負債帳面金額如下：

	106年12月31日	105年12月31日
具公允價值利率風險		
－金融資產	\$ 10,000	\$ 10,000
－金融負債	50,000	30,000
具現金流量利率風險		
－金融資產	83,988	107,639
－金融負債	1,177,602	852,486

敏感度分析

下列敏感度分析係依衍生及非衍生工具於資產負債表日之利率暴險而決定。對於浮動利率負債，其分析方式係假設資產負債表日流通在外之負債金額於報導期間皆流通在外。本公司內部向主要管理階層報告利率時所使用之變動率為利率增加或減少 10 基點，此亦代表管理階層對利率之合理可能變動範圍之評估。

係依於資產負債表日之利率風險而決定。本公司內部向主要管理階層報告利率風險時所使用之變動率為利率增加或減少 10 基點，即對利率之可能變動範圍內進行評估。

若利率增加／減少 10 基點，在所有其他變數維持不變之情況下，本公司 106 年度之稅前淨利將減少／增加 1,094 仟元及 105 年度稅前淨利將減少／增加 745 仟元，主要因為本公司之變動利率銀行借款之現金流量風險之暴險。

(3) 其他價格風險

本公司因權益證券投資而產生權益價格暴險。

敏感度分析

下列敏感度分析係依資產負債表日之權益價格暴險進行。若權益價格上漲／下跌 10%，106 及 105 年度綜合損益將因備供出售金融資產公允價值之變動而增加／減少 1,912 仟元及 1,875 仟元。

本公司對備供出售投資之敏感度相較於前一年度並無重大變動。

2. 信用風險

信用風險係指交易對方拖欠合約義務而造成本公司財務損失之風險。截至資產負債表日，本公司可能因交易對方未履行義務及本公司提供財務保證造成財務損失之最大信用風險暴險主要係來自於：

- (1) 個體資產負債表所認列之金融資產帳面金額。
- (2) 本公司提供財務保證所產生之或有負債金額。

本公司採行之政策係僅與信譽卓著之對象進行交易，並於必要情形下取得足額之擔保以減輕因拖欠所產生財務損失之風險。本公司僅與評等良好之企業進行交易。該等資訊評估係由內部進行；倘無法取得該等資訊，本公司將使用其他公開可取得之財務資訊進行評等。本公司並持續監控信用風險及交易對方之信用評等，並將總交易金額分散至各信用評等合格之客戶。

本公司之客戶群廣大且相互無關聯，故信用風險之集中度不高。

3. 流動性風險

本公司流動性風險管理之最終責任在董事會，本公司已建立適當之流動性風險管理架構，以因應短期、中期及長期之籌資與流動性之管理需求。本公司透過維持足夠銀行融資額度、借款承諾、持續地監督預計與實際現金流量，以及規劃以到期日相近之金融資產清償負債來管理流動性風險。截至 106 年及 105 年 12 月 31 日止，本公司未動用之融資額度，參閱下列(2) 融資額度之說明。

(1) 非衍生金融負債之流動性及利率風險表

下表係說明本公司已約定還款期間之非衍生金融負債剩餘合約到期分析，其係依據本公司最早可能被要求還款之日期，並以金融負債未折現現金流量編製。

本公司可被要求立即還款之銀行借款，係包含於上述到期分析表中最早之期間內。在考量本公司之財務狀況後，管理階層認為銀行不太可能行使權利要求本公司立即清償。其他非衍生金融負債到期分析係約定之還款日編製。

106 年 12 月 31 日

	要求即付或 短於 1 個月	1 至 3 個月	3個月至1年	1至5年	5年以上
非衍生金融負債					
無附息負債	\$ -	\$ 324,247	\$ -	\$ -	\$ -
浮動利率工具	164,837	615,348	180,181	290,096	-
固定利率工具	-	50,000	-	-	-
	<u>\$ 164,837</u>	<u>\$ 989,595</u>	<u>\$ 180,181</u>	<u>\$ 290,096</u>	<u>\$ -</u>

105 年 12 月 31 日

	要求即付或 短於 1 個月	1 至 3 個月	3個月至1年	1至5年	5年以上
非衍生金融負債					
無附息負債	\$ -	\$ 321,178	\$ -	\$ -	\$ -
浮動利率工具	13,094	256,187	111,594	471,611	-
固定利率工具	30,000	-	-	-	-
	<u>\$ 43,094</u>	<u>\$ 577,365</u>	<u>\$ 111,594</u>	<u>\$ 471,611</u>	<u>\$ -</u>

上述非衍生金融資產及負債之浮動利率工具金額，將因浮動利率與資產負債表日所估計之利率不同而改變。

(2) 融資額度

	106年12月31日	105年12月31日
無擔保銀行透支額度 (每年重新檢視)		
— 已動用金額	\$ 830,353	\$ 587,557
— 未動用金額	<u>707,047</u>	<u>1,112,568</u>
	<u>\$ 1,537,400</u>	<u>\$ 1,700,125</u>
有擔保銀行透支額度		
— 已動用金額	<u>\$ 727,000</u>	<u>\$ 527,000</u>

二三、關係人交易

本公司之母公司為事欣科技股份有限公司，於 106 年 12 月 31 日持有本公司普通股為 13.61%。除已於其他附註揭露外，本公司與關係人間之交易如下：

(一) 關係人名稱及其關係

關 係 人 名 稱	與 合 併 公 司 之 關 係
事欣科技股份有限公司 (事欣公司)	本公司之母公司
Anderson Industrial	本公司之子公司
Anderson Europe GmbH	本公司之子公司
Anderson America Corporation (Anderson America)	本公司之子公司
仲德公司	本公司之子公司
祐德公司	本公司之子公司
育德公司	本公司之子公司
總格公司	本公司之子公司
Giben America, Inc. (Giben America)	本公司之子公司
Giben do Brasil Maquinas e Equipamentos Ltda (Giben Brasil)	本公司之子公司
MATEC Maschinenbau GmbH (MATEC)	本公司之子公司
Monforts CNC Werkzeugmaschinentechnik GmbH (Monforts GmbH)	本公司之子公司
世德科技股份有限公司 (世德公司)	關聯企業

(二) 營業收入

帳 列 項 目	關 係 人 類 別 / 名 稱	106年度	105年度
銷貨收入	子 公 司		
	Anderson America	\$ 328,089	\$ 268,227
	仲德公司	119,147	124,247
	其 他	<u>160,657</u>	<u>142,159</u>
		<u>\$ 607,893</u>	<u>\$ 534,633</u>

(三) 進 貨

關 係 人 類 別 / 名 稱	106年度	105年度
子 公 司	\$ 13,923	\$ 13,205
關聯企業	1,411	-
母 公 司	<u>2,311</u>	<u>2,717</u>
	<u>\$ 17,645</u>	<u>\$ 15,922</u>

(四) 應收關係人款項

帳列項目	關係人類別 / 名稱	106年12月31日	105年12月31日
應收帳款	子公司		
	Anderson America	\$ 254,887	\$ 125,487
	仲德公司	79,407	94,947
	總格公司	158,318	89,080
	Giben America	88,388	58,568
	其他	<u>47,434</u>	<u>85,237</u>
		<u>\$ 628,434</u>	<u>\$ 453,319</u>
其他應收款	母公司	\$ 60	\$ 31
	子公司		
	仲德公司	53,979	56,212
	總格公司	47,493	27,246
	Monforts GmbH	43,170	41,122
	MATEC	56,892	-
	其他	<u>31,171</u>	<u>10,647</u>
		<u>\$ 232,765</u>	<u>\$ 135,258</u>

(五) 應付關係人款項

帳列項目	關係人類別 / 名稱	106年12月31日	105年12月31日
應付帳款	子公司		
	Anderson Europe GmbH	\$ 647	\$ 2,640
	其他	37	-
	關聯企業		
	世德公司	<u>1,481</u>	<u>-</u>
		<u>\$ 2,165</u>	<u>\$ 2,640</u>
其他應付款	子公司		
	Anderson Industrial	\$ 920	\$ 1,009
	Giben America	<u>700</u>	<u>194</u>
		<u>\$ 1,620</u>	<u>\$ 1,203</u>

(六) 預付款項

帳列項目	關係人類別 / 名稱	106年12月31日	105年12月31日
預付貨款	子公司	<u>\$ 3,889</u>	<u>\$ 3,889</u>

(七) 背書保證

本公司為子公司背書保證資訊，請參閱附表二。

(八) 其他關係人交易

帳列項目	關係人類別 / 名稱	106年度	105年度
租金收入	母 公 司	\$ 395	\$ -
	子 公 司		
	總格公司	7,259	14,919
	育德公司	11,392	12,037
	Giben America	4,751	-
	其 他	395	-
		<u>\$ 24,192</u>	<u>\$ 26,956</u>
管理費收入	子 公 司		
	總格公司	\$ 9,092	\$ 6,461
	育德公司	7,273	13,783
		<u>\$ 16,365</u>	<u>\$ 20,244</u>
利息收入	子 公 司		
	總格公司	\$ 1,053	\$ -
	Monforts GmbH	2,305	295
	Anderson Europe	502	140
	MATEC	798	-
		<u>\$ 4,658</u>	<u>\$ 435</u>

(九) 主要管理階層薪酬

	106年度	105年度
短期員工福利	\$ 25,192	\$ 25,212
退職後福利	988	991
	<u>\$ 26,180</u>	<u>\$ 26,203</u>

董事及其他主要管理階層之薪酬係由薪酬委員會依照個人績效及市場趨勢決定。

二四、質抵押之資產

下列資產業經提供為融資借款之擔保品：

資 產 名 稱	106年12月31日	105年12月31日
土 地	\$129,617	\$122,638
房屋及建築物	419,349	435,359
其他非流動資產	6,482	6,482
	<u>\$555,448</u>	<u>\$564,479</u>

二五、具重大影響之外幣資產及負債資訊

以下資訊係按本公司功能性貨幣以外之外幣彙總表達，所揭露之匯率係指該等外幣換算至功能性貨幣之匯率。具重大影響之外幣資產及負債如下：

單位：各外幣／新台幣仟元

106年12月31日

	外	幣	匯	率	帳	面	金	額
<u>金融資產</u>								
<u>貨幣性項目</u>								
美元	\$ 17,934	29.760	(美元：新台幣)			\$ 533,716		
人民幣	12,186	4.565	(人民幣：新台幣)			55,629		
歐元	4,236	35.570	(歐元：新台幣)			150,675		
<u>金融負債</u>								
<u>貨幣性項目</u>								
美元	601	29.760	(美元：新台幣)			17,886		
歐元	583	35.570	(歐元：新台幣)			20,737		

105年12月31日

	外	幣	匯	率	帳	面	金	額
<u>金融資產</u>								
<u>貨幣性項目</u>								
美元	\$ 11,587	32.250	(美元：新台幣)			\$ 373,681		
人民幣	35,103	4.617	(人民幣：新台幣)			162,071		
歐元	1,275	33.90	(歐元：新台幣)			43,223		
<u>金融負債</u>								
<u>貨幣性項目</u>								
美元	1,345	32.250	(美元：新台幣)			43,376		
歐元	454	33.90	(歐元：新台幣)			15,391		

本公司於 106 及 105 年度外幣兌換損益（已實現及未實現）分別為兌換損失 14,029 仟元及兌換損失 32,463 仟元，由於外幣交易繁多，故無法按各重大影響之外幣別揭露兌換損益。

二六、附註揭露事項

(一) 重大交易事項及(二)轉投資事業相關資訊：

1. 資金貸與他人：附表一。
2. 為他人背書保證：附表二。
3. 期末持有有價證券情形（不包含投資子公司、關聯企業及合資控制部分）：附表三。
4. 累積買進或賣出同一有價證券之金額達新臺幣 3 億元或實收資本額 20% 以上：無。
5. 取得不動產之金額達新臺幣 3 億元或實收資本額 20% 以上：無。
6. 處分不動產之金額達新臺幣 3 億元或實收資本額 20% 以上：無。
7. 與關係人進、銷貨之金額達新臺幣 1 億元或實收資本額 20% 以上：附表四。
8. 應收關係人款項達新臺幣 1 億元或實收資本額 20% 以上：附表五。
9. 從事衍生工具交易：無。
10. 被投資公司資訊：附表六。

(三) 大陸投資資訊：

1. 大陸被投資公司名稱、主要營業項目、實收資本額、投資方式、資金匯出入情形、持股比例、投資損益、期末投資帳面金額、已匯回投資損益及赴大陸地區投資限額：附表七。
2. 與大陸被投資公司直接或間接經由第三地區所發生下列之重大交易事項，及其價格、付款條件、未實現損益：無。

恩德科技股份有限公司
資金貸與他人
民國 106 年度

附表一

單位：新台幣仟元

編號	貸出資金之公司	貸與對象	往來項目	是否為關係人	本期最高餘額 (註 2)	期末餘額 (註 2)	實際動支金額	利率區間	資金貸與性質	業務往來金額	有短期融通資金必要之原因	提列備抵呆帳金額	擔保品		對個別對象資金貸與限額 (註 1 及 3)	資金貸與總限額 (註 1 及 3)	備註
													名稱	價值			
0	本公司	Anderson Europe GmbH	應收關係人款	是	\$ 150,738	\$ 149,394	\$ 19,564	2.5%	短期融通資金	\$ -	營運週轉金	\$ -	-	\$ -	\$ 460,074	\$ 920,149	-
		Monforts GmbH	應收關係人款	是	67,280	53,355	53,355	2.5%	短期融通資金	-	營運週轉金	-	-	-	460,074	920,149	-
		MATEC	應收關係人款	是	125,615	124,495	53,355	2.5%	短期融通資金	-	營運週轉金	-	-	-	460,074	920,149	-
		總格公司	應收關係人款	是	100,000	100,000	-	2.0%	短期融通資金	-	營運週轉金	-	-	-	460,074	920,149	-
1	仲德公司	本公司	應收關係人款	是	100,430	100,430	-	4.35%	短期融通資金	-	營運週轉金	-	-	-	316,620	316,620	-

註 1：係以最近期經會計師查核之財務報表計算。

註 2：係經該公司董事會通過之資金貸與授權額度。

註 3：貸出資金公司之總限額為淨值的 40%，個別限額視貸與原因，為業務往來金額或淨值的 20%。

恩德科技股份有限公司

為他人背書保證

民國 106 年度

附表二

單位：新台幣仟元

編號	背書保證者 公司名稱	被背書保證對象		對單一企業 背書保證限額 (註 1)	本期最高背書 保證餘額	期末背書 保證餘額	實際動支金額	以財產擔保之 背書保證金額	累計背書保證 金額佔最近期 財務報表淨值 之比率(%)	背書保證 最高限額 (註 2)	屬母公司 對子公司 背書保證	屬子公司 對母公司 背書保證	屬對大陸 地區背書 保證	備註
		公司名稱	關係 (註 3)											
0	本公司	Anderson Europe GmbH	2	\$ 690,112	\$ 43,792	\$ 42,921	\$ -	\$ -	2%	\$ 1,150,186	是	-	-	-
		Monforts GmbH	2	690,112	116,529	-	-	-	-	1,150,186	是	-	-	-
		MATEC	2	690,112	179,450	177,850	177,850	-	8%	1,150,186	是	-	-	-
		育德公司	2	690,112	429,708	425,000	210,244	-	18%	1,150,186	是	-	-	-
		總格公司	2	690,112	320,000	320,000	283,360	-	14%	1,150,186	是	-	-	-

註 1：為本公司淨值 30%。

註 2：為本公司淨值 50%。

註 3：背書保證者與被背書保證對象之關係，其種類列示如下。

2. 直接持有普通股股權超過 50%之子公司。

恩德科技股份有限公司
 期末持有有價證券情形
 民國 106 年 12 月 31 日

附表三

單位：新台幣仟元／
 仟股、仟單位

持有之公司	有價證券種類及名稱	與有價證券發行人之關係	帳列科目	期末				備註
				股數／單位	帳面金額	持股比率 %	公允價值	
本公司 仲德公司	永豐新興高收雙債組合基金	—	備供出售金融資產—流動	1,645	\$ 19,124	-	\$ 19,124	註 2
	交行“蘊通財富生息 365 增強版”	—	透過損益按公允價值衡量之金融資產—流動	-	34,238	-	34,238	註 2
	建行“乾元—日日盈”理財產品	—	透過損益按公允價值衡量之金融資產—流動	-	18,260	-	18,260	註 2
	交行“蘊通財富日增利”B 款	—	透過損益按公允價值衡量之金融資產—流動	-	95,865	-	95,865	註 2
	建行“乾元—睿盈”61 天理財產品	—	透過損益按公允價值衡量之金融資產—流動	-	20,542	-	20,542	註 2
	交行“蘊通財富日增利”A 款	—	透過損益按公允價值衡量之金融資產—流動	-	18,260	-	18,260	註 2
勝德公司	至鴻科技股份有限公司	—	以成本衡量之金融資產—非流動	2,675	26,747	9.00%	17,608	註 3
	華航公司—股票	—	備供出售金融資產—流動	1,137	13,246	-	13,246	註 4

註 1：投資子公司、關聯企業及合資權益相關資訊，請參閱附表六及附表七。

註 2：基金受益憑證公允價值係按 106 年 12 月 31 日基金淨資產價值計算。

註 3：未上市（櫃）公司股票股權淨值係按 105 年 12 月 31 日之財務報表帳面淨值計算。

註 4：上市（櫃）公司股票公允價值係按 106 年 12 月 31 日收盤價計算。

恩德科技股份有限公司

與關係人進、銷貨之金額達新台幣 1 億元或實收資本額 20% 以上

民國 106 年度

附表四

單位：新台幣仟元

進(銷)貨之公司	交易對象	關係	交易情形				交易條件與一般交易不同之情形及原因		應收(付)票據、帳款		備註
			進(銷)貨	金額	佔總進(銷)貨之比率	授信期間	單價	授信期間	餘額	佔總應收(付)帳款之比率	
本公司	Anderson America	子公司	銷貨	(\$ 328,089)	(7%)	與其他客戶相同	無	無	\$ 254,887	21%	
	仲德公司	子公司	銷貨	(119,147)	(3%)	與其他客戶相同	無	無	79,407	7%	
總格公司	上海總格	子公司	銷貨	(532,972)	(12%)	與其他客戶相同	無	無	528,013	44%	

恩德科技股份有限公司及子公司
 應收關係人款項達新臺幣 1 億元或實收資本額 20% 以上
 民國 106 年 12 月 31 日

附表五

單位：新台幣仟元

帳列應收款項之公司	交易對象名稱	關係	應收關係人款項餘額	週轉率	逾期應收關係人款項		應收關係人款項 期後收回金額	提列備抵 呆帳金額
					金額	處理方式		
本公司	Anderson America	子公司	應收帳款 \$ 254,887	1.73	\$ -	-	\$ 6,281	\$ -
	總格公司	子公司	應收帳款 158,318	0.53	-	-	-	-
總格公司	上海總格公司	子公司	應收帳款 528,013	1.51	-	-	30,640	-

恩德科技股份有限公司

被投資公司名稱、所在地區.....等相關資訊（不包含大陸被投資公司）

民國 106 年度

附表六

單位：新台幣仟元／仟股、仟單位

投資公司名稱	被投資公司名稱	所在地區	主要營業項目	原始投資金額		期末持有		被投資公司 本期(損)益	本期認列之 投資(損)益	備註	
				本期期末	上期期末	股數	持股% 帳面金額				
本公司	Anderson Industrial	香港	進出口貿易及轉投資	\$ 1,014	\$ 1,014	300	100.00%	\$ 33,255	\$ 57	\$ 57	子公司
	Anderson Europe GmbH	德國	機械、板材之銷售及服務	314,868	223,476	-	100.00%	305,231	39,378	39,378	子公司
	Anderson America	美國	機械、板材之銷售及服務	165,197	165,197	1	100.00%	16,226	(436)	(436)	子公司
	勝德公司	台灣	一般投資	220,000	220,000	22,000	100.00%	218,498	12,752	12,752	子公司
	Giben BVI	英屬維京群島	一般投資	407,501	361,517	10	100.00%	273,901	(45,703)	(45,703)	子公司
	Giben SAMOA	薩摩亞	一般投資	146,772	146,642	10	100.00%	183,994	5,095	5,095	子公司
	育德公司	台灣	板材及機械週邊之銷售及服務	50,000	50,000	5,000	100.00%	134,731	37,587	37,587	子公司
勝德公司	總格公司	台灣	機械之製造及銷售	190,709	190,709	10,595	70.63%	182,988	79,431	60,801	子公司
	總格公司	台灣	機械之製造及銷售	171,961	171,961	4,292	28.62%	91,214	79,431	不適用	孫公司
	威利斯公司	台灣	進出口貿易	10,000	10,000	-	50.00%	7,172	(3,112)	不適用	孫公司
						(註1)					
Giben SAMOA	Giben America	美國	機械之銷售服務	145,329	145,329	-	100.00%	108,516	(21,163)	不適用	孫公司
						(註1)					
	Giben Brasil	巴西	機械之生產及銷售	1,142	1,014	-	0.28%	767	(40,985)	不適用	孫公司
						(註1)					
Giben BVI	Giben Brasil	巴西	機械之生產及銷售	407,049	361,213	-	99.72%	273,596	(40,985)	不適用	孫公司
						(註1)					
Anderson Europe GmbH	Monforts GmbH	德國	機械之製造及銷售	125,006	125,006	-	100.00%	126,232	(3,956)	不適用	孫公司
						(註1)					
	Matec GmbH	德國	機械之製造及銷售	101,181	-	-	100.00%	120,646	9,972	不適用	孫公司
						(註1)					

註 1：非為股份有限公司，故無股數。

恩德科技股份有限公司
大陸投資資訊
民國 106 年 1 月 1 日至 12 月 31 日

附表七

單位：新台幣及外幣仟元

大陸被投資公司名稱	主要營業項目	實收資本額	投資方式 (註 1)	本期期初 自台灣匯出累積 投資金額	本期匯出或收回投資金額		本期期末 自台灣匯出累積 投資金額	被投資公司 本期損益	本公司直接 或間接投資 之持股比例	本期認列 投資(損)益	期末投資 帳面金額	截至本期止 已匯回投資收益	備註
					匯出	收回							
仲德(上海)公司	木工機械製造	\$ 264,167	(1)	\$ 264,167	\$ -	\$ -	\$ 264,167	\$ 21,104	100%	\$ 21,104	\$ 313,390	\$ 104,731	(註 2、4)
祐德(上海)公司	機械製造	70,640	(1)	70,640	-	-	70,640	(15,965)	100%	(15,965)	60,679	-	(註 2)
成都仲德公司	機械製造	40,264	(2)	-	-	-	-	(1,890)	67%	(1,266)	20,502	-	(註 2)
總格(上海)公司	機械銷售	26,487	(3)	26,487	-	-	26,487	1,528	100%	1,528	22,918	-	(註 2)
邁鈦克(上海)公司	機械買賣	4,630	(4)	-	-	-	-	(1,825)	100%	(1,825)	2,716	-	(註 2)

本期期末累計自台灣匯出 赴大陸地區投資金額	經濟部投資審會 核准投資金額	依經濟部投資審會規定 赴大陸地區投資限額
\$ 361,294	\$ 361,294	\$ - (註 3)

註 1：投資公司係(1)由本公司直接赴大陸地區從事投資(2)另經由仲德(上海)公司出資 67% (人民幣 5,360 仟元，折合新台幣約為 26,977 仟元) (3)另經由總格公司出資 100% (美金 800 仟元，折合新台幣約為 26,487 仟元) (4)另經由 MATEC 出資 100% (歐元 130 仟元，折合新台幣約為 4,630 仟元)。

註 2：係依據被投資公司同期間編製經會計師查核之財務報表，以權益法評價計列。

註 3：依據經濟部 97 年 8 月 29 日新修訂「在大陸從事投資或技術合作審查原則」規定，因本公司取得營運總部範圍之證明文件，故無須設算投資限額。

註 4：於 106 年 4 月 28 日董事會決議分配盈餘人民幣 23,109 仟元，折合新台幣約為 104,731 仟元。

附件七

承銷商、發行公司及其相關人員等不得退還或
收取承銷相關費用之聲明書

聲 明 書

本公司、本公司之董事及監察人、總經理、財務或會計主管以及與本公司申報募集與發行一〇七年度現金增資發行新股乙案有關之經理人，絕無直接或間接要求、行求、期約、交付賄賂及收受賄賂之行為，且無收取或要求證券承銷商以任何方式或名目補償或退還承銷相關費用予本公司及上開所列人員或其關係人或其指定之人等，絕無虛偽或隱匿之情事，如有上開情事者，涉及違反證券交易法第二十條、第二十條之一及第三十二條等規定，應負證券交易法第一百七十一條、第一百七十四條及其他相關法律責任。

發行公司：恩德科技股份有限公司



負責人：廖文嘉



中 華 民 國 一 〇 七 年 八 月 十 日

(僅供恩德科技股份有限公司辦理申報一〇七年度現金增資發行新股使用)

聲 明 書

本公司、本公司之董事及監察人、總經理、財務或會計主管以及與本公司申報募集與發行一〇七年度現金增資發行新股乙案有關之經理人，絕無直接或間接要求、行求、期約、交付賄賂及收受賄賂之行為，且無收取或要求證券承銷商以任何方式或名目補償或退還承銷相關費用予本公司及上開所列人員或其關係人或其指定之人等，絕無虛偽或隱匿之情事，如有上開情事者，涉及違反證券交易法第二十條、第二十條之一及第三十二條等規定，應負證券交易法第一百七十一條、第一百七十四條及其他相關法律責任。

董事長暨法人董事代表人：廖文



中 華 民 國 一 〇 七 年 八 月 二 十 日

(僅供恩德科技股份有限公司辦理申報一〇七年度現金增資發行新股使用)

聲 明 書

本公司、本公司之董事及監察人、總經理、財務或會計主管以及與本公司申報募集與發行一〇七年度現金增資發行新股乙案有關之經理人，絕無直接或間接要求、行求、期約、交付賄賂及收受賄賂之行為，且無收取或要求證券承銷商以任何方式或名目補償或退還承銷相關費用予本公司及上開所列人員或其關係人或其指定之人等，絕無虛偽或隱匿之情事，如有上開情事者，涉及違反證券交易法第二十條、第二十條之一及第三十二條等規定，應負證券交易法第一百七十一條、第一百七十四條及其他相關法律責任。

法人董事：事欣科技股份有限公司

負責人：廖文嘉




中 華 民 國 一 〇 七 年 八 月 二 十 日

(僅供恩德科技股份有限公司辦理申報一〇七年度現金增資發行新股使用)

聲 明 書

本公司、本公司之董事及監察人、總經理、財務或會計主管以及與本公司申報募集與發行一〇七年度現金增資發行新股乙案有關之經理人，絕無直接或間接要求、行求、期約、交付賄賂及收受賄賂之行為，且無收取或要求證券承銷商以任何方式或名目補償或退還承銷相關費用予本公司及上開所列人員或其關係人或其指定之人等，絕無虛偽或隱匿之情事，如有上開情事者，涉及違反證券交易法第二十條、第二十條之一及第三十二條等規定，應負證券交易法第一百七十一條、第一百七十四條及其他相關法律責任。

法人董事代表人：林 其 泉



中 華 民 國 一 〇 七 年 八 月 二十 日

(僅供恩德科技股份有限公司辦理申報一〇七年度現金增資發行新股使用)

聲 明 書

本公司、本公司之董事及監察人、總經理、財務或會計主管以及與本公司申報募集與發行一〇七年度現金增資發行新股乙案有關之經理人，絕無直接或間接要求、行求、期約、交付賄賂及收受賄賂之行為，且無收取或要求證券承銷商以任何方式或名目補償或退還承銷相關費用予本公司及上開所列人員或其關係人或其指定之人等，絕無虛偽或隱匿之情事，如有上開情事者，涉及違反證券交易法第二十條、第二十條之一及第三十二條等規定，應負證券交易法第一百七十一條、第一百七十四條及其他相關法律責任。

法人董事代表人：吳 秀 碧




中 華 民 國 一 〇 七 年 九 月 二十 日

(僅供恩德科技股份有限公司辦理申報一〇七年度現金增資發行新股使用)

聲 明 書

本公司、本公司之董事及監察人、總經理、財務或會計主管以及與本公司申報募集與發行一〇七年度現金增資發行新股乙案有關之經理人，絕無直接或間接要求、行求、期約、交付賄賂及收受賄賂之行為，且無收取或要求證券承銷商以任何方式或名目補償或退還承銷相關費用予本公司及上開所列人員或其關係人或其指定之人等，絕無虛偽或隱匿之情事，如有上開情事者，涉及違反證券交易法第二十條、第二十條之一及第三十二條等規定，應負證券交易法第一百七十一條、第一百七十四條及其他相關法律責任。

法人董事代表人：曾 雪 卿




中 華 民 國 一 〇 七 年 六 月 二 十 日

(僅供恩德科技股份有限公司辦理申報一〇七年度現金增資發行新股使用)

聲 明 書

本公司、本公司之董事及監察人、總經理、財務或會計主管以及與本公司申報募集與發行一〇七年度現金增資發行新股乙案有關之經理人，絕無直接或間接要求、行求、期約、交付賄賂及收受賄賂之行為，且無收取或要求證券承銷商以任何方式或名目補償或退還承銷相關費用予本公司及上開所列人員或其關係人或其指定之人等，絕無虛偽或隱匿之情事，如有上開情事者，涉及違反證券交易法第二十條、第二十條之一及第三十二條等規定，應負證券交易法第一百七十一條、第一百七十四條及其他相關法律責任。

董事：盛 海 天



中 華 民 國 一 〇 七 年 六 月 二十 日

(僅供恩德科技股份有限公司辦理申報一〇七年度現金增資發行新股使用)

聲 明 書

本公司、本公司之董事及監察人、總經理、財務或會計主管以及與本公司申報募集與發行一〇七年度現金增資發行新股乙案有關之經理人，絕無直接或間接要求、行求、期約、交付賄賂及收受賄賂之行為，且無收取或要求證券承銷商以任何方式或名目補償或退還承銷相關費用予本公司及上開所列人員或其關係人或其指定之人等，絕無虛偽或隱匿之情事，如有上開情事者，涉及違反證券交易法第二十條、第二十條之一及第三十二條等規定，應負證券交易法第一百七十一條、第一百七十四條及其他相關法律責任。

獨立董事：吳青松



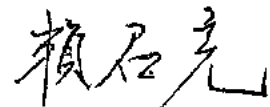
中華民國一〇七年 不 月 二十 日

(僅供恩德科技股份有限公司辦理申報一〇七年度現金增資發行新股使用)

聲 明 書

本公司、本公司之董事及監察人、總經理、財務或會計主管以及與本公司申報募集與發行一〇七年度現金增資發行新股乙案有關之經理人，絕無直接或間接要求、行求、期約、交付賄賂及收受賄賂之行為，且無收取或要求證券承銷商以任何方式或名目補償或退還承銷相關費用予本公司及上開所列人員或其關係人或其指定之人等，絕無虛偽或隱匿之情事，如有上開情事者，涉及違反證券交易法第二十條、第二十條之一及第三十二條等規定，應負證券交易法第一百七十一條、第一百七十四條及其他相關法律責任。

獨立董事：賴君亮



中 華 民 國 一 〇 七 年 六 月 二 十 日

(僅供恩德科技股份有限公司辦理申報一〇七年度現金增資發行新股使用)

聲 明 書

本公司、本公司之董事及監察人、總經理、財務或會計主管以及與本公司申報募集與發行一〇七年度現金增資發行新股乙案有關之經理人，絕無直接或間接要求、行求、期約、交付賄賂及收受賄賂之行為，且無收取或要求證券承銷商以任何方式或名目補償或退還承銷相關費用予本公司及上開所列人員或其關係人或其指定之人等，絕無虛偽或隱匿之情事，如有上開情事者，涉及違反證券交易法第二十條、第二十條之一及第三十二條等規定，應負證券交易法第一百七十一條、第一百七十四條及其他相關法律責任。

監 察 人：朱 永 達



中 華 民 國 一 〇 七 年 八 月 二 十 日

(僅供恩德科技股份有限公司辦理申報一〇七年度現金增資發行新股使用)

聲 明 書

本公司、本公司之董事及監察人、總經理、財務或會計主管以及與本公司申報募集與發行一〇七年度現金增資發行新股乙案有關之經理人，絕無直接或間接要求、行求、期約、交付賄賂及收受賄賂之行為，且無收取或要求證券承銷商以任何方式或名目補償或退還承銷相關費用予本公司及上開所列人員或其關係人或其指定之人等，絕無虛偽或隱匿之情事，如有上開情事者，涉及違反證券交易法第二十條、第二十條之一及第三十二條等規定，應負證券交易法第一百七十一條、第一百七十四條及其他相關法律責任。

監 察 人：李 徽 欽



中 華 民 國 一 〇 七 年 六 月 二 十 日

(僅供恩德科技股份有限公司辦理申報一〇七年度現金增資發行新股使用)

聲 明 書

本公司、本公司之董事及監察人、總經理、財務或會計主管以及與本公司申報募集與發行一〇七年度現金增資發行新股乙案有關之經理人，絕無直接或間接要求、行求、期約、交付賄賂及收受賄賂之行為，且無收取或要求證券承銷商以任何方式或名目補償或退還承銷相關費用予本公司及上開所列人員或其關係人或其指定之人等，絕無虛偽或隱匿之情事，如有上開情事者，涉及違反證券交易法第二十條、第二十條之一及第三十二條等規定，應負證券交易法第一百七十一條、第一百七十四條及其他相關法律責任。

法人監察人：傑世投資有限公



負責人：廖文嘉



中 華 民 國 一 〇 七 年 六 月 二十 日

(僅供恩德科技股份有限公司辦理申報一〇七年度現金增資發行新股使用)

聲 明 書

本公司、本公司之董事及監察人、總經理、財務或會計主管以及與本公司申報募集與發行一〇七年度現金增資發行新股乙案有關之經理人，絕無直接或間接要求、行求、期約、交付賄賂及收受賄賂之行為，且無收取或要求證券承銷商以任何方式或名目補償或退還承銷相關費用予本公司及上開所列人員或其關係人或其指定之人等，絕無虛偽或隱匿之情事，如有上開情事者，涉及違反證券交易法第二十條、第二十條之一及第三十二條等規定，應負證券交易法第一百七十一條、第一百七十四條及其他相關法律責任。

法人監察人代表人：廖 文 瑜



中 華 民 國 一 〇 七 年 六 月 二十 日

(僅供恩德科技股份有限公司辦理申報一〇七年度現金增資發行新股使用)

聲 明 書

本公司、本公司之董事及監察人、總經理、財務或會計主管以及與本公司申報募集與發行一〇七年度現金增資發行新股乙案有關之經理人，絕無直接或間接要求、行求、期約、交付賄賂及收受賄賂之行為，且無收取或要求證券承銷商以任何方式或名目補償或退還承銷相關費用予本公司及上開所列人員或其關係人或其指定之人等，絕無虛偽或隱匿之情事，如有上開情事者，涉及違反證券交易法第二十條、第二十條之一及第三十二條等規定，應負證券交易法第一百七十一條、第一百七十四條及其他相關法律責任。

總經理：Raymond Ward

Raymond G. Ward

中 華 民 國 一 〇 七 年 六 月 二十 日

(僅供恩德科技股份有限公司辦理申報一〇七年度現金增資發行新股使用)

聲 明 書

本公司、本公司之董事及監察人、總經理、財務或會計主管以及與本公司申報募集與發行一〇七年度現金增資發行新股乙案有關之經理人，絕無直接或間接要求、行求、期約、交付賄賂及收受賄賂之行為，且無收取或要求證券承銷商以任何方式或名目補償或退還承銷相關費用予本公司及上開所列人員或其關係人或其指定之人等，絕無虛偽或隱匿之情事，如有上開情事者，涉及違反證券交易法第二十條、第二十條之一及第三十二條等規定，應負證券交易法第一百七十一條、第一百七十四條及其他相關法律責任。

財務主管暨會計主管：黃 逸



中 華 民 國 一 〇 七 年 六 月 二十 日

(僅供恩德科技股份有限公司辦理申報一〇七年度現金增資發行新股使用)

聲 明 書

本公司、本公司之董事及監察人、總經理、財務或會計主管以及與本公司申報募集與發行一〇七年度現金增資發行新股乙案有關之經理人，絕無直接或間接要求、行求、期約、交付賄賂及收受賄賂之行為，且無收取或要求證券承銷商以任何方式或名目補償或退還承銷相關費用予本公司及上開所列人員或其關係人或其指定之人等，絕無虛偽或隱匿之情事，如有上開情事者，涉及違反證券交易法第二十條、第二十條之一及第三十二條等規定，應負證券交易法第一百七十一條、第一百七十四條及其他相關法律責任。

受 僱 人：施 柏 如



中 華 民 國 一 〇 七 年 六 月 二 十 日

(僅供恩德科技股份有限公司辦理申報一〇七年度現金增資發行新股使用)

聲 明 書

本公司受恩德科技股份有限公司（下稱恩德公司）委託，擔任恩德公司募集與發行一〇七年度現金增資發行新股乙案之證券承銷商，茲聲明將善盡注意下列事項，絕無虛偽或隱匿之情事：

- 一、 恩德公司本次募集與發行有價證券價格之訂定及相關作業程序，應遵守「中華民國證券商業同業公會承銷商會員輔導發行公司募集與發行有價證券自律規則」及「中華民國證券商業同業公會證券商承銷或再行銷售有價證券處理辦法」等相關規定。
- 二、 本公司絕無直接或間接要求、行求、期約、交付賄賂及收受賄賂之行為，且承銷相關費用之收取，不以其他方式或名目補償或退還予發行人或其關係人或前二者所指定之人等。
- 三、 如有上開情事者，涉及違反證券交易法第二十條及第三十二條等規定，除依中華民國證券商業同業公會訂定之相關規定處理，並應負證券交易法第五十六條、第六十六條、第一百七十一條、第一百七十四條及其他相關法律責任。

證券承銷商：元大證券股份有限公司



負 責 人：賀 鳴 珩



日 期：中華民國一〇七年 八 月 二十 日

恩德科技股份有限公司



負責人 廖文嘉