



股票代碼：4438

廣越企業股份有限公司
Quang Viet Enterprise Co., Ltd.
公開說明書

(發行國內第二次無擔保轉換公司債申報用稿本)

- 一、公司名稱：廣越企業股份有限公司。
- 二、本公司公開說明書編印目的：發行國內第二次無擔保轉換公司債。
- 三、本次發行轉換公司債概要：
 - (一)發行種類：國內第二次無擔保轉換公司債。
 - (二)發行金額：每張面額為新台幣壹拾萬元整，發行總張數上限為壹萬伍仟張，發行總面額上限為新台幣壹拾伍億元整，本轉換公司債採競價拍賣方式辦理公開承銷，底標以暫訂不低於票面金額之101%，每張實際發行價格依競價拍賣結果而定。
 - (三)發行利率：票面利率0%。
 - (四)發行條件：發行期間為三年，自發行日後屆滿三個月翌日起至到期日止，可轉換為本公司普通股股票。
 - (五)公開承銷比例：100%委由承銷商對外公開承銷。
 - (六)承銷及配售方式：採競價拍賣方式全數辦理對外公開承銷。
 - (七)發行與轉換辦法：請參閱本公開說明書附件一。
- 四、本次資金運用計畫之用途及預計可能產生效益之概要：請參閱本公開說明書第 71 頁。
- 五、本次發行之相關費用：
 - (一)承銷費用：新台幣伍佰萬元整。
 - (二)其他費用：會計師公費、律師公費及印刷費等，約新台幣貳拾伍萬元整。
- 六、有價證券之生效，不得藉以作為證實申報事項或保證證券價值之宣傳。
- 七、本公開說明書之內容如有虛偽或隱匿之情事者，應由發行人及其負責人與其他曾在公開說明書上簽名或蓋章者依法負責。
- 八、投資人投資前應至金融監督管理委員會指定之資訊申報網站詳閱本公開說明書之內容，並應注意公司之風險事項：請參閱本公開說明書第 5 頁。
- 九、本公司普通股股票面額為每股新台幣壹拾元。
- 十、查詢本公開說明書之網址：公開資訊觀測站：<http://mops.twse.com.tw>

本公司網址：<http://www.qve.com.tw>

投資人應了解轉換公司債之轉換標的證券停止過戶將使轉換公司債無法行使轉換，且當有多個停止轉換原因發生，將導致轉換公司債長期無法轉換，甚至債券到期前均不能行使轉換之情事。另公司法第228條之1已放寬公司得每季辦理盈餘分派或虧損撥補，將可能導致轉換公司債停止轉換期間大幅增長，而大幅縮減投資人可行使轉換期間。

廣越企業股份有限公司 編製

中華民國 1 1 1 年 9 月 1 3 日 刊 印



一、本次發行前實收資本額之來源：

單位：新台幣元；%

資 本 來 源	金 額	占實收資本額比例
設立股本	9,000,000	0.87
現金增資	455,940,000	44.11
盈餘轉增資	489,183,480	47.32
資本公積轉增資	83,515,940	8.08
庫藏股減資	(3,886,500)	(0.38)
合 計	1,033,752,920	100.00

二、公開說明書之分送計畫：

- (一)陳列處所：依規定方式分送主管機關外，另放置於本公司，以供查閱。
(二)分送方式：依證券交易法第三十一條規定辦理。
(三)索取方式：請親洽以上陳列處所或上網至公開資訊觀測站 (<http://mops.twse.com.tw>) 下載媒體檔案。

三、證券承銷商名稱、地址、網址及電話：

名稱：凱基證券股份有限公司 網址：<https://www.kgi.com.tw>
地址：台北市中山區明水路 700 號 電話：(02)2181-8888

四、公司債保證機構之名稱、地址、網址及電話：不適用。

五、公司債受託機構之名稱、地址、網址及電話：

名稱：凱基商業銀行股份有限公司 網址：<https://www.kgibank.com.tw>
地址：台北市南京東路三段 224 號 8 樓 電話：(02)2778-8777

六、股票或公司債簽證機構之名稱、地址、網址及電話：不適用。

七、辦理股票過戶機構之名稱、地址、網址及電話：

名稱：凱基證券股份有限公司股務代理部 網址：<https://www.kgi.com.tw>
地址：台北市中正區重慶南路 1 段 2 號 5 樓 電話：(02)2389-2999

八、信用評等機構之名稱、地址、網址及電話：不適用。

九、公司債簽證會計師及律師姓名、事務所名稱、地址、網址及電話：不適用。

十、最近年度財務報告簽證會計師姓名、事務所名稱、地址、網址及電話：

會計師：呂宜真會計師、黃毅民會計師 網址：<http://www.deloitte.com.tw>
事務所名稱：勤業眾信聯合會計師事務所 電話：(02)2725-9988
地址：台北市信義區松仁路 100 號 20 樓

十一、複核律師姓名、事務所名稱、地址、網址及電話：

律師姓名：彭義誠律師 網址：www.fsi-law.com
事務所名稱：翰辰法律事務所 電話：(02)2345-0016
地址：台北市信義區松德路 6 號 12 樓

十二、發言人、代理發言人姓名、職稱、聯絡電話及電子郵件信箱：

發言人：吳朝筆 代理發言人：黃姝榕
職稱：總經理 職稱：財會部協理
連絡電話：(02)2798-9169 連絡電話：(02)2798-9169
E-Mail：ir@qve.com.tw E-Mail：ir@qve.com.tw

十三、公司網址：<http://www.qve.com.tw>

廣越企業股份有限公司公開說明書摘要

實收資本額：新台幣 1,033,753 仟元		公司地址：台北市內湖區瑞光路 607 號 6 樓		電話：(02)2798-9169	
設立日期：84 年 10 月 30 日			網址：http:// www.qve.com.tw		
上市日期：105 年 10 月 18 日		上櫃日期：—	公開發行日期：104 年 6 月 15 日		管理股票日期：不適用
負責人：董事長 楊文賢 總經理 吳朝筆		發言人姓名：吳朝筆 職 稱：總經理		代理發言人姓名：黃姝榕 職 稱：財會部協理	
股票過戶機構：凱基證券股份有限公司 股務代理部		電話：(02)2389-2999 網址：https://www.kgi.com.tw 地址：台北市中正區重慶南路 1 段 2 號 5 樓			
股票承銷機構：凱基證券股份有限公司		電話：(02)2181-8888 網址：https://www.kgi.com.tw 地址：台北市中山區明水路 700 號			
最近年度簽證會計師：呂宜真、黃毅民會計師 事務所名稱：勤業眾信聯合會計師事務所		電話：(02)2725-9988 網址：www.deloitte.com.tw 地址：台北市信義區松仁路 100 號 20 樓			
複核律師：彭義誠律師 事務所名稱：翰辰法律事務所		電話：(02)2345-0016 網址：www.fsi-law.com 地址：台北市信義區松德路 6 號 12 樓			
信用評等機構：不適用		電話：不適用		網址：不適用 地址：不適用	
評等標的	發行公司：—		無 <input checked="" type="checkbox"/> ；有 <input type="checkbox"/> ，評等日期：—		評等等級：—
	本次發行公司債：—		無 <input checked="" type="checkbox"/> ；有 <input type="checkbox"/> ，評等日期：—		評等等級：—
董事選任日期：109 年 6 月 18 日，任期：3 年			監察人選任日期：—		
全體董事持股比例：40.26% (111 年 8 月 31 日)			全體監察人持股比例：—		
董事、監察人及持股超過 10% 股東及其持股比例：40.26% (111 年 8 月 31 日)					
職 稱	姓 名	持 股 比 例	職 稱	姓 名	持 股 比 例
董事長	文春實業股份有限公司 代表人：楊文賢	3.13%	獨立董事	李金恭	0.00%
董事暨大股東	福懋興業股份有限公司 代表人：李敏章	17.99%	獨立董事	孫之屏	0.00%
董事暨大股東	尚鴻投資股份有限公司 代表人：吳朝筆	15.17%	獨立董事	范宏達	0.00%
董事	尚運投資股份有限公司 代表人：廖炳榮	3.97%			
工廠地址：請參閱本公開說明書第 1 頁			電話：請參閱本公開說明書第 1 頁		
主要產品：高級羽絨服、樹脂棉服及其他服飾			參閱本文之頁次 第 49 頁		
市場結構(110 年度)：內銷 0% 外銷 100.00%					
風 險 事 項 請參閱本公開說明書公司概況之風險事項			第 5 頁		
去 (1 1 0) 年 度 營業收入：13,022,416 仟元 稅前純益：974,082 仟元 每股盈餘：6.10 元			第 92 頁		
本次募集發行有價證券種類及金額			請參閱本公開說明書封面		
發 行 條 件			請參閱本公開說明書封面		
募集資金用途及預計產生效益概述			請參閱本公開說明書第 71 頁		
本次公開說明書刊印日期：111 年 9 月 13 日			刊印目的：國內第二次無擔保轉換公司債申報用稿本。		
其他重要事項之扼要說明及參閱本文之頁次：請參閱本公開說明書目錄					

廣越企業股份有限公司

公開說明書目錄

壹、公司概況.....	1
一、公司簡介.....	1
(一)設立日期.....	1
(二)總公司、分公司及工廠之地址及電話.....	1
(三)公司沿革.....	2
二、風險事項.....	5
(一)風險因素.....	5
(二)訴訟或非訟事件.....	8
(三)公司董事、監察人、經理人及持股比例超過百分之十之大股東最近二年度及截至公開說明書刊印日止，如有發生財務週轉困難或喪失債信情事，應列明其對公司財務狀況之影響.....	8
(四)其他重要事項.....	8
三、公司組織.....	9
(一)組織系統.....	9
(二)關係企業圖.....	11
(三)總經理、副總經理、協理、各部門及分支機構主管資料.....	14
(四)董事及監察人.....	16
(五)發起人.....	21
(六)最近年度給付董事、監察人、總經理及副總經理等之酬金.....	22
四、資本及股份.....	26
(一)股份種類.....	26
(二)股本形成經過.....	26
(三)最近股權分散情形.....	27
(四)最近二年度每股市價、淨值、盈餘、股利及相關資料.....	30
(五)公司股利政策及執行狀況.....	30
(六)本年度擬議之無償配股對公司營業績效及每股盈餘之影響.....	30
(七)員工、董事及監察人酬勞.....	31
(八)公司買回本公司股份情形.....	31
五、公司債(含海外公司債)辦理情形.....	32
(一)尚未償還及辦理中之公司債.....	32
(二)一年內到期之公司債.....	32
(三)已發行附有得轉換為普通股、海外存託憑證或其他有價證券之轉換公司債者，應列示下表.....	39
(四)已發行交換公司債.....	39
(五)公司採總括申報方式募集與發行普通公司債.....	39
(六)已發行附認股權公司債.....	39
(七)最近三年度及截至公開說明書刊印日止私募公司債辦理情形.....	39
六、特別股辦理情形.....	39
七、參與發行海外存託憑證辦理情形.....	39
八、員工認股權憑證辦理情形.....	39
九、限制員工權利新股辦理情形.....	39
十、併購辦理情形.....	39
十一、受讓他公司股份發行新股尚在進行中者，應揭露事項.....	39
貳、營運概況.....	40

一、公司之經營.....	40
(一) 業務內容.....	40
(二) 市場及產銷概況.....	49
(三) 最近二年度從業員工人數.....	56
(四) 環保支出資訊.....	56
(五) 勞資關係.....	59
(六) 資通安全管理.....	60
二、不動產、廠房及設備、其他不動產或其使用權資產.....	61
(一) 自有資產.....	61
(二) 使用權資產.....	61
(三) 各生產工廠現況及最近二年度設備產能利用率.....	62
三、轉投資事業.....	63
(一) 轉投資事業概況.....	63
(二) 綜合持股比例.....	65
(三) 上市或上櫃公司最近二年度及截至公開說明書刊印日止，子公司持有或處分本公司股票情形及其設定質權之情形，並列明資金來源及其對公司財務績效及財務狀況之影響.....	65
(四) 最近二年度及截至公開說明書刊印日止，發生公司法第 185 條情事或有以部份營業、研發成果移轉子公司者，應揭露放棄子公司現金增資認購情形，認購相對人之名稱及其與公司、董事、監察人及持股比例超過百分之十股東之關係及認購股數.....	65
四、重要契約.....	66
參、發行計畫及執行情形.....	67
一、前次現金增資、併購或受讓他公司股份發行新股或發行公司債資金運用計畫分析應記載事項.....	67
二、本次現金增資、發行公司債、發行員工認股權憑證或限制員工權利新股計畫應記載事項.....	71
三、本次受讓他公司股份發行新股.....	89
四、本次併購發行新股.....	89
肆、財務概況.....	90
一、最近五年度簡明財務資料.....	90
(一) 簡明資產負債表及綜合損益表.....	90
(二) 影響上述簡明財務報表作一致性比較之重要事項如會計變動、公司合併或營業部門停工等及其發生對當年度財務報告之影響.....	93
(三) 最近五年度簽證會計師姓名及查核意見.....	93
(四) 財務分析.....	94
(五) 會計項目重大變動說明：比較最近二年度資產負債表及綜合損益表之會計項目，若金額變動達百分之十以上，且金額達當年度資產總額百分之一者，應詳予分析其變動原因.....	97
二、財務報告應記載事項.....	99
(一) 發行人申報募集發行有價證券時之最近二年度財務報告及會計師查核報告，並應加列最近一季依法公告申報之財務報告.....	99
(二) 最近二年度發行人經會計師查核簽證之年度個體財務報告.....	99
(三) 發行人申報募集發行有價證券後，截至公開說明書刊印日前，如有最近期經會計師查核簽證或核閱之財務報告及個體財務報告，應併予揭露.....	99
三、財務概況其他重要事項應記載下列事項.....	99
(一) 公司及其關係企業最近二年度及截至公開說明書刊印日止，如有發生財務週轉困難	

情事，應列明其對公司財務狀況之影響.....	99
(二)最近二年度及截至公開說明書刊印日止，有發生公司法第一百八十五條情事者，應揭露資訊.....	99
(三)期後事項.....	99
(四)其他.....	99
四、財務狀況及經營結果檢討分析.....	99
(一)財務狀況.....	99
(二)財務績效.....	100
(三)現金流量分析.....	101
(四)最近年度重大資本支出及對財務業務之影響.....	101
(五)最近年度轉投資政策、其獲利或虧損之主要原因、改善計畫及未來一年投資計畫....	101
(六)其他重要事項.....	103
伍、特別記載事項.....	104
一、內部控制制度執行狀況.....	104
(一)最近三年度會計師提出之內部控制改進建議及內部稽核發現重大缺失之改善情形...	104
(二)內部控制聲明書.....	104
(三)委託會計師專案審查內部控制者，應列明其原因、會計師審查意見、公司改善措施及缺失事項改善情形.....	104
二、委託經金融監督管理委員會核准或認可之信用評等機構進行評等者，應揭露該信用評等機構所出具之評等報告.....	104
三、證券承銷商評估總結意見.....	104
四、律師法律意見書.....	104
五、由發行人填寫並經會計師複核之案件檢查表彙總意見.....	104
六、前次募集與發行有價證券於申報生效（申請核准）時經金融監督管理委員會通知應自行改進事項之改進情形.....	104
七、本次募集與發行有價證券於申報生效時經金融監督管理委員會通知應補充揭露之事項.....	104
八、公司初次上市、上櫃或前次及最近三年度申報（請）募集與發行有價證券時，於公開說明書中揭露之聲明書或承諾事項及其目前執行情形.....	104
九、最近年度及截至公開說明書刊印日止，董事或監察人對董事會通過重要決議有不同意見且有紀錄或書面聲明者，其主要內容.....	104
十、最近年度及截至公開說明書刊印日止，公司及其內部人員依法被處罰，或公司對其內部人員違反內部控制制度規定之處罰，其處罰結果可能對股東權益或證券價格有重大影響者，應列明其處罰內容、主要缺失與改善情形.....	104
十一、證券承銷商、發行人及其董事、監察人、總經理、財務或會計主管以及與本次申報募集發行有價證券案件有關之經理人等人出具不得退還或收取承銷相關費用之聲明書.....	104
十二、發行人辦理現金增資或募集具股權性質之公司債，並採詢價圈購對外公開承銷之案件，證券承銷商及發行人等出具不得配售予關係人及內部人等對象之聲明書.....	104
十三、發行人視所營事業性質，委請在技術、業務、財務等各方面具備專業知識及豐富經驗之專家，就發行人目前營運狀況及本次發行有價證券後之未來發展，進行比較分析並出具意見者，應揭露該等專家之評估意見.....	105
十四、其他必要補充說明事項.....	105
十五、上市上櫃公司應就公司治理運作情形應記載事項.....	105
(一)董事會運作情形.....	105
(二)審計委員會運作情形.....	106

(三) 公司治理運作情形及與上市上櫃公司治理實務守則差異情形及原因	107
(四) 薪資報酬委員會組成及運作情形資訊	110
(五) 推動永續發展執行情形及與上市上櫃公司永續發展實務守則差異情形及原因	111
(六) 履行誠信經營情形及與上市上櫃公司誠信經營守則差異情形及原因	113
(七) 公司如有訂定公司治理守則及相關規章者，應揭露其查詢方式	115
(八) 最近年度及截至公開說明書刊印日止，公司董事長、總經理、會計主管、財務主管、 內部稽核主管、公司治理主管及研發主管等辭職解任情形之彙總	116
(九) 其他足以增進對公司治理運作情形瞭解之重要資訊，得一併揭露	116
陸、重要決議	117
一、重要決議	117
(一) 與本次發行有關之決議文	117
柒、附件	
一、國內第二次無擔保轉換公司債發行及轉換辦法	
二、國內第二次無擔保轉換公司債發行及轉換價格計算書	
三、109 年度合併財務報告及會計師查核報告	
四、110 年度合併財務報告及會計師查核報告	
五、111 年第一季合併財務報告及會計師核閱報告	
六、111 年第二季合併財務報告及會計師核閱報告	
七、109 年度個體財務報告及會計師查核報告	
八、110 年度個體財務報告及會計師查核報告	
九、無退還承銷相關費用聲明書	

壹、公司概況

一、公司簡介

(一)設立日期：中華民國 84 年 10 月 30 日

(二)總公司、分公司及工廠之地址及電話

1.總公司

地址：台北市內湖區瑞光路 607 號 6 樓

電話：+886-2-27989169

2.工廠：

(1)Kwang Viet Garment Co., Ltd.(越南古芝廠)

地址：越南胡志明市古芝縣古芝市鎮阮文妮街第 2 區第 10 座

電話：+84-8-38921389

(2)Quang Viet(Tien Giang) Co., Ltd.(越南前江廠)

地址：越南前江省周城縣新鄉社新鄉工業區 KI-1,2 座

電話：+84-73-3937461

(3)嘉興廣越服裝有限公司(中國大陸嘉興廠)

地址：中國浙江省嘉興市平湖市新埭鎮平興公路同心段 318 號

電話：+86-573-85629588

(4)尚弘服裝沭陽有限公司(沭陽服裝廠)

地址：中國江蘇省宿遷市沭陽縣塘溝鎮工業園區

電話：+86-527-80906557

(5)尚弘羽絨沭陽有限公司(沭陽羽絨廠)

地址：中國江蘇省宿遷市沭陽縣塘溝鎮工業園區張塘路東側

電話：+86-527-80707598

(6)Quang Viet (Long An) Co., Ltd.(越南隆安廠)

地址：越南隆安省德和縣德立夏鄉德和三一越化工業區 NL 區

電話：+84-272-3758902

(7)Atlanta Garment Manufacturing Company LLC

地址：Industrial Building H, Al Tajamouat Industrial City (QIZ), P.O. Box 40, Amman,
Jordan, 11636

電話：+962-6-4021836

(8)金鴻服裝責任有限公司

地址：越南胡志明市鈴中第二加工出口區第 61 區

電話：+84-8-37291829~34

(9)金漢服裝責任有限公司

地址：越南前江省州城縣新香社新香工業區 A1 號

電話：+84-273-3937689

(10)Biancospino S.R.L.

地址：Breaza, 2B Ocinei street, Prahova county, Romania

電話：+40 244 343884

(11)金漢實業股份有限公司

地址：新北市新莊區新北大道 2 段 312 號 4 樓

電話：+886-2-8521-2588

(12)W&D Apparel (Jordan) Corp.

地址：Industrial Building G1, Al Tajamouat Industrial City (QIZ), P.O. Box 28, Amman, Jordan, 11636

電話：+962-6-4021836

(13)宏昌生物醫療科技（平湖）有限公司

地址：浙江省嘉興市平湖經濟開發區興平二路 2000 號

電話：+86-573-89179328

(14)宏昌生物醫療科技（仙桃）有限公司

地址：湖北省仙桃市三伏潭鎮工業園南環路 16 號

電話：+86-728-2832688

(15)啟欣滅菌技術（平湖）有限公司

地址：浙江省嘉興市平湖經濟開發區興平二路 2000 號內二棟二層東

電話：+86-573-89179328

(16)Sidney Apparels LLC

地址：Sector 25, Plot #910, Aqaba International Industrial Estate (AIIE), New Dead Sea Highway, P.O.Box 2393, Jordan, Aqaba 77110

電話：+962-3-2033763

(17)浙江尚鴻服裝有限公司

地址：浙江省嘉興市平湖市當湖街道乍王線虹霓段 388 號 6 棟 1 樓

電話：+86-573-85553235

(三)公司沿革

年度	紀 事
84 年	公司創立，由楊文賢擔任董事長，吳朝筆為總經理，蔡石屏為副總經理。
85 年	越南古芝廠正式營運。
86 年	取得世界第一大運動品牌 Nike 認證，加入 Nike 供應鏈，授權製造該品牌之羽絨服。
87 年	擴廠建立越南古芝第二廠。
88 年	獲得 Nike 頒發越南供應商最佳交期獎。
89 年	1.擴廠建立越南古芝第三廠，擴大營業。 2.台塑集團董事長王永慶先生及夫人蒞臨越南古芝廠參觀訪問。 3.再度獲得 Nike 頒發越南供應商最佳交期獎。
90 年	1.擴建越南古芝第五廠及第六廠，同年開始生產擴大營業。 2.於 11 月 25 日台塑集團企業副董事長王永在先生暨台化總經理王文淵先生蒞臨越南古芝廠參觀。 3.獲得 Nike 頒發越南供應商最佳社會福利貢獻獎。
91 年	1.於 3 月 30 日 Nike CEO MR. Mark Parker 率團蒞臨越南古芝廠參觀。 2.獲得 Nike 頒發越南供應商最佳傑出表現獎。 3.於 2 月 19 日獲得越南政府頒發給廣越越南古芝廠對社會最佳貢獻獎。
92 年	1.於 2 月正式成立中國大陸嘉興廠。 2.取得世界戶外知名品牌 Columbia 認證，開始生產該品牌羽絨服，授權製造。 3.台塑關係企業福懋興業入股廣越企業 8,500 萬元，占股份 24.49%。
93 年	1.擴建越南古芝第七、八廠，擴大營業。 2.中國大陸嘉興廠擴增第二生產車間。同年生產 FILA、NET 等品牌服裝。

年度	紀 事
94 年	<ol style="list-style-type: none"> 1.取得世界知名品牌 Puma 認證，授權製造該品牌之羽絨服。 2.收購中國大陸嘉興廠中方代表所有股份，正式擁有中國嘉興廠百分之百股權。 3.台塑集團行政總裁王文淵先生到中國大陸嘉興廠參觀。
95 年	取得世界知名運動品牌 Reebok 認證，授權製造該品牌羽絨服及運動服。
96 年	<ol style="list-style-type: none"> 1.取得 Adidas、Under Armour 認證，授權製造該品牌之羽絨服及運動服。 2.嘉興廠成為 Puma 重點供應廠，訂單達到 100 萬件羽絨服及運動服。
97 年	<ol style="list-style-type: none"> 1.取得世界知名戶外品牌 The North Face 認證，授權製造該品牌之羽絨服。 2.中國大陸嘉興廠擴增第三車間，同年獲得 Nike 及 Kappa 訂單。
98 年	<ol style="list-style-type: none"> 1.於 6 月台北總公司遷入台北市內湖區科學園區瑞光路新大樓。 2.取得美國知名品牌 Patagonia 之認證，授權製造該品牌之羽絨服。
99 年	<ol style="list-style-type: none"> 1.開始設立越南前江廠。 2.中國大陸嘉興廠擴廠，並向浙江省嘉興市平湖市新埭鎮政府購買土地總面積 25,110 平方米，年限 50 年，總價人民幣 750 萬元。 3.中國大陸嘉興廠獲得平湖市政府頒發明星企業獎，並獲得 Nike 頒發 SMP 最佳持續進步獎。
100 年	<ol style="list-style-type: none"> 1.第一季越南前江廠設廠完成投入生產行列。 2.取得日本知名品牌 Montbell 認證，授權製造該品牌之羽絨服。 3.中國大陸嘉興廠產線擴增到五車間。
101 年	<ol style="list-style-type: none"> 1.透過海外第三地公司於中國大陸成立江蘇科吉爾戶外用品有限公司，9 月取得 The North Face 大陸廣西省零售經銷代理權。 2.籌建投資尚弘沭陽服裝有限公司，4 月開始投入生產增加產能。 3.中國大陸嘉興廠年產值達美金 8,668 萬以上，員工人數達 3,000 人。
102 年	<ol style="list-style-type: none"> 1.取得美國知名品牌 Merrell 之認證，授權製造該品牌之羽絨服。 2.江蘇科吉爾戶外用品有限公司取得 Timberland 中國大陸河南省、江蘇省、浙江省之獨家零售經銷代理權。 3.中國大陸嘉興廠獲得大陸全國廠務公開民主管理先進單位之榮譽。 4.獲得 Adidas 頒發全球供應商最佳創新技術獎。
103 年	<ol style="list-style-type: none"> 1.取得知名品牌 Timberland 之認證，授權生產該品牌之羽絨服。 2.取得加拿大戶外知名品牌 Arc'teryx(始祖鳥)及美國知名時尚品牌 Ralph Lauren (POLO)之認證，生產製造高單價羽絨服及時尚高階服裝。 3.獲得 The North Face 頒發全球供應商年度最佳廠商之殊榮。 4.轉投資設立尚弘羽絨(股)公司，並透過 T.O.D. Limited.轉投資尚弘羽絨沭陽有限公司，設廠於江蘇省宿遷市沭陽縣，資本額人民幣 3,600 萬元，於 104 年度正式投入生產。 5.中國大陸嘉興廠獲得 Adidas 頒發社會責任 4C 最高等級之評價。 6.榮獲 Outside 雜誌 2015 年度裝備大獎(戶外裝配首選)。
104 年	<ol style="list-style-type: none"> 1.於 104 年 6 月 15 日核准公開發行。 2.於 104 年 7 月 28 日登錄興櫃股票。 3.取得知名品牌 Eddie Bauer 之認證，授權生產該品牌之羽絨服。 4.取得知名品牌 Lafuma 之認證，授權生產該品牌之羽絨服。 5.取得知名品牌 Hurley 之認證，授權生產該品牌之羽絨服。 6.配合麥格理證券及櫃買中心前往新加坡及香港地區辦理法說會。

年度	紀 事
105 年	1.取得知名品牌 Converse 之認證，授權生產該品牌之羽絨服。 2.於 105 年 5 月 31 日向臺灣證券交易所送件申請上市。 3.105 年 7 月 25 日經臺灣證券交易所審議委員會審議通過本公司股票上市申請案。 4.105 年 10 月 18 日經臺灣證券交易所核准本公司股票正式上市，掛牌價 156 元。 5.105 年 11 月 29 日正式簽約取得羅馬尼亞 Biancospino S.R.L. 公司有價證券 51% 股權投資，並於 106 年 2 月正式辦理完成股權登記暨取得其 51% 合法股權。
106 年	1.106 年 8 月 21 日與財團法人紡織產業綜合研究所簽訂合作備忘錄，將共同開發『A+企業創新研發淬鍊計畫』－【智慧戶外服飾整合技術研發計畫案】。 2.106 年 9 月 23 日與 Atlanta Garment Manufacturing Company LLC 合作備忘錄之簽約，並於 106 年 12 月 19 日正式辦理完成股權登記暨取得其 60% 合法股權。 3.106 年 11 月 8 日廣越董事會決議通過金漢實業參股案，並於 107/4/25 參與金漢現金增資，直接持有 42% 股權，5 董占 3 席、廣越吳朝筆被推舉為金漢董事長。
107 年	1.107 年 2 月對 Atlanta Garment Manufacturing Company LLC 現金增資美金 30 萬，並於 107 年 2 月 28 日完成登記取得現增總股數之 60% 股權。 2.107 年 4 月透過第三地區 Spring Co., Ltd. 轉投資大陸寶雞新越服裝有限公司，設廠於陝西省寶雞市，資本額美金 150 萬元，於 107 年 5 月正式投入生產。 3.107 年 10 月 25 日經授商字第 10701133780 號函核准廣越減資案，主係 104 年 8 月購買之庫藏股逾 3 年之依法減資，原股本 1,037,639,420 元減資後股本 1,033,752,920 元。
108 年	1.108 年 3 月 9 日與山華企業公司簽約，預計取得約旦 W&D Apparel (Jordan) Corp. 公司有價證券 65% 股權。 2.108 年 3 月 28 日中國大陸嘉興廠與安徽星星服裝(股)公司簽署股份轉讓，取得安徽星星服裝(股)公司 550 萬股共計 24.34% 之股權。 3.108 年 5 月 29 日現金增資越南隆安廠美金 500 萬。 4.108 年 9 月 27 日廣越執行經濟部科專 A+ 計畫 智慧溫控戶外服飾的開發榮獲 2019 TOG Award 金獎。 5.108 年 9 月 16 日向證期局送件申請發行國內第一次無擔保轉換公司債，於 108 年 10 月 3 日金管會准予申報生效，上限 15,000 張，每張面額 100,000 元，上限總額新臺幣 1,500,000 仟元乙案，依「發行人募集與發行有價證券處理準則」第 27 條第 3 項規定辦理。 6.與 Mammut 獨家合作開發雷射貼合羽絨服，獲得 ISPO 國際戶外運動最佳產品大獎。
109 年	1.109 年 11 月 17 日董事會議通過為拓展事業版圖至醫療成衣產業，由子公司 Q.V.P Limited 轉投資 Principle & Will Co., Ltd. 美金 1,477 萬取得 50% 股權。 2.109 年 11 月 23 日 Q.V.S Limited 減資美金 1,030 萬，註銷對大陸投資孫公司江蘇科吉爾戶外用品有限公司登記。 3.與紡織研究所共同投入智慧型服飾開發之第二代全功能智慧服飾於 109 年 11 月勇奪 2020 TOG 智慧科技登山服飾系統年度大獎。
110 年	1.110 年 8 月 24 日 Spring Co., Ltd. 減資美金 47 萬，註銷對大陸投資孫公司陝西寶雞新越服裝有限公司登記。 2.110 年 11 月 5 日為擴充成衣製造之營運，在免關稅國家約旦取得子公司 Sidney Apparels LLC 100% 股權。

二、風險事項

(一)風險因素

1.最近年度及截至公開說明書刊印日止，利率、匯率變動、通貨膨脹情形對公司損益之影響及未來因應措施

(1)利率變動

本公司 109~110 年度及 111 年第一季利息收入占營業收入之比率分別為 0.55%、0.40%及 0.42%，利息支出占營業收入之比率分別為 0.44%、0.39%及 0.45%，利息收支占營業收入比重不高，而本公司部分購料營運資金係來自銀行信用狀借款，平時與各往來銀行持續保持良好且穩固之關係，俾利取得較低成本之資金，且隨著本公司營運規模及獲利皆穩定成長，自有資金日漸充裕，故利率變動對本公司營收及獲利之影響，尚屬有限。

(2)匯率變動

本公司 109~110 年度及 111 年第一季兌換(損)益分別為(71,514)仟元、5,165 仟元及(17,958)仟元，占營業收入比率分別為(0.59%)、0.04%及(0.60)%，本公司匯兌損益主係為外幣報價之進銷貨交易所產生，惟外銷及外購以美元報價之部分可產生一定之自然避險效果，另基於保守原則本公司並未從事衍生性商品操作，兌換損益占營業收入之比率皆在正負 0.6%以內，故匯兌損益對本公司之影響有限。

由於匯率波動對本公司營收及獲利均會產生一定程度之影響，故本公司在外幣收支之進銷貨收付款互抵後，達到自然避險功能，而外幣淨資產部位為了有效降低匯率變動對營收及獲利之影響，本公司所採具體因應措施列示如下：

- ①業務單位向客戶進行報價時，充分考量因匯率變動連帶產生之售價調整以確保利潤，以消弭匯率波動對獲利產生之不利影響。
- ②財務單位密切注意國際金融狀況，請往來銀行提供專業諮詢服務，隨時彙集匯率變動之相關資訊，適時調節外幣持有部位，以降低匯率波動產生之不利影響。
- ③由財務部門蒐集市場金融資訊，理解市場資金流動趨勢，並研判主管機關對匯率調整之措施及態度。
- ④本公司已訂定「取得或處分資產處理程序」規範從事衍生性金融商品之交易、風險管理、監督及稽核等相關作業，必要時得視外幣部位及匯率波動情形按程序執行相關作業，以降低公司經營時所產生之匯率風險。

(3)通貨膨脹

本公司成立迄今尚未因通貨膨脹而產生重大影響，本公司平時即已密切注意原物料市場價格之變動，並與主要供應廠商保持良好之互動關係，藉以取得穩定且具市場競爭力的進貨價格，未來亦將持續密切觀察原物料價格變動趨勢，若因通貨膨脹導致進貨成本提高，本公司將與部分客戶溝通並取得同意後，適度調整銷貨價格、原物料庫存量及在適當低價點購入訂單所需庫存以因應之。

2. 最近年度及截至公開說明書刊印日止，從事高風險、高槓桿投資、資金貸與他人、背書保證及衍生性商品交易之政策、獲利或虧損之主要原因及未來因應措施

(1) 從事高風險、高槓桿投資之政策、獲利或虧損之主要原因及未來因應措施

本公司專注本業經營，並未從事高風險、高槓桿投資業務。

(2) 從事資金貸與他人之政策、獲利或虧損之主要原因及未來因應措施

本公司已訂定「資金貸與他人作業程序」等作業辦法，作為本公司及各子公司從事相關行為之遵循依據。截至公開說明書刊印日止，皆依據上述所訂定之政策及因應措施辦理。

(3) 從事背書保證之政策、獲利或虧損之主要原因及未來因應措施

本公司已訂定「背書保證辦法」等作業辦法，作為本公司及各子公司從事相關行為之遵循依據。截至公開說明書刊印日止，皆依據上述所訂定之政策及因應措施辦理。

(4) 從事衍生性商品交易之政策、獲利或虧損之主要原因及未來因應措施

本公司已訂定「取得或處分資產處理程序」等作業辦法，作為本公司及各子公司從事相關行為之遵循依據。截至公開說明書刊印日止，皆依據上述所訂定之政策及因應措施辦理。

3. 未來研發計畫及預計投入之研發費用

本公司除依照全球知名品牌各主要客戶所需，協助客戶持續投入各類特殊規格開發，如：極輕保暖羽絨服、高彈性係數羽絨背心及外套、急暖防潑水且透氣羽絨背心及外套、急速降溫冷卻背心系列，及高階戶外防水透濕夾克外，亦持續開發高科技戶外特殊規格羽絨服系列，及各式棉球外套系列與運動背心系列，包括各種類戶外夾克之商品應用，如：The North Face 的 Thermoball 第 4 代暖魔球之研發創新(完全跳脫傳統方型格的款式)、獨家與 Patagonia 共同開發新保暖服飾-Micro Puff 系列，透過創新保暖纖維材料及廣越獨家模板及自動化技術，創造出媲美羽絨高保暖且同時防潑水及永不衰退的保暖效果，此革命性產品已於 2017 年德國戶外用品展獲得最佳保暖服裝首選之榮耀，產品上市時獲得市場熱烈迴響，並已獲得 Patagonia 獨家至少 3 年保證訂單。106 年 8 月本公司已與財團法人紡織產業綜合研究所簽訂合作備忘錄，將共同開發『A+企業創新研發淬鍊計畫』—【智慧戶外服飾整合技術研發計畫案】將投入開發智慧衣、睡袋及蓄熱保暖衣物等新產品，故投入研發之相關費用將會提升一定之金額。

此外，來自瑞士的頂尖戶外品牌 Mammut 係以頂級工藝聞名，在提供最大舒適度的同時、也能經得起嚴酷環境的考驗。Mammut 最新研發且剛榮獲 2019 ISPO Award 設計大獎的產品：Photics HS Thermo 連帽羽絨外層，不僅運用鐳射熔凝技術自由組合及控制不同區域每一羽絨艙室之大小尺寸形狀，更能精準控制人體每一部位所需之不同羽絨填充量。無針孔特性加上面料自我防護功能，帶來出眾的防風、防水與保暖性能。首批 500 件 Photics HS Thermo 連帽羽絨外層已於 2019 年秋冬全球限量發行。

結合多重模組及自動化機器設備，並利用 GSD 數據化，將多工段連接立體化及簡化工段，進而提升生產效率及標準化品質，使成衣業從倚重勞力技術，邁向機器自動化與模組化的生產。

本公司 109~110 年度及 111 年第一季研究發展費用分別為 165,814 仟元、166,226 仟元及 45,158 仟元，佔營業收入之比例分別為 1.36%、1.28% 及 1.50%，顯見本公司對研發能力拓展之決心，未來並將視研發進度與結果持續投入研發費用。

4. 最近年度及截至公開說明書刊印日止，國內外重要政策及法律變動對公司財務業務之影響及因應措施

就目前政府公佈之重要政策及法律變動，對本公司財務業務尚無顯著之影響。且本公司之經營係遵循國內外政府之法律規範，本公司人員亦隨時收集相關政策及法律之資訊，提供管理階層參考。因此，國內重要政策及法律變動，均能有效掌握，及採取必要因應措施，以降低不利之影響。另外，就國際間對本公司較相關的普遍化優惠關稅制度(全名：Generalized System of Preferences，簡稱：GSP+)，及東南亞區域全面經濟夥伴協定(全名：Regional Comprehensive Economic Partnership，簡稱：RCEP)，係透過成員國間協議之優惠關稅，達到提升區域貿易之發展。此二協定一旦談判結束，各會員國簽訂合約，將對本公司之越南兩大重要子公司及中國大陸重要子公司產生一定程度之營運利益及助益。

5. 最近年度及截至公開說明書刊印日止，科技改變（包括資通安全風險）及產業變化對公司財務業務之影響及因應措施

本公司隨時注意所處產業相關之科技改變及技術發展，以充分掌握產業脈動與變化，並持續投入開發符合客戶需求之產品。截至公開說明書刊印日止，本公司尚無科技改變（包括資通安全風險）及產業變化而對公司財務業務造成重大影響之情事。

6. 最近年度及截至公開說明書刊印日止，企業形象改變對企業危機管理之影響及因應措施

本公司本著穩健踏實的精神經營企業，公司形象良好，最近年度及截至公開說明書刊印日止，尚無企業形象改變而對本公司之營運或危機管理產生重大影響之情事。

7. 最近年度及截至公開說明書刊印日止，進行併購之預期效益、可能風險及因應措施：

由於品牌客戶為節省採購成本及分散供應鏈短缺風險，已逐漸轉向免關稅國家採購，本公司考量約旦為免稅國家，為提供品牌客戶多元生產基地，並強化與品牌客戶之供應鏈夥伴關係，故於 110 年 10 月取得 Sidney Apparels LLC 100% 之股權，從事成衣之生產製造。

此併購案預期可節省建廠時間及成本，直接取得既存廠房及既有管理團隊及員工能立即為本公司帶來產能及投資效益，同時因疫情導致供應鏈短缺之時，本公司能在客戶需要產能及多國生產基地（含免關稅生產國）之際，適時滿足品牌客戶的需求，提高品牌客戶對本公司的依存度，更加快推升營運規模與獲利。

本公司業已於事前充分評估，希冀透過此併購計劃提升獲利能力，對股東權益產生正面效益。

8.最近年度及截至公開說明書刊印日止，擴充廠房之預期效益、可能風險及因應措施：無。

9.最近年度及截至公開說明書刊印日止，進貨或銷貨集中所面臨之風險及因應措施

(1)進貨

本公司最近年度及 111 年第一季前十大供應商占整體進貨淨額比重逐年下降，另本公司僅對福懋集團之採購金額占整體進貨淨額比重維持在 20% 以內，其餘供應商進貨比重皆未達 10%，係福懋集團為多家國際品牌客戶指定之布料供應商，未來隨著客戶之增加及分散，對福懋集團採購比重預期將持平或略為下滑，加上本公司產品所需布料通常會隨市場流行趨勢而改變，或是客戶指定配合原料供應商使採購對象有所變化，故本公司應無進貨集中之風險。

(2)銷貨

本公司主要事業項目可分為成衣製造及羽絨製品等兩類，本公司前十大銷貨客戶多為國際知名運動或戶外品牌服飾領導廠商，而本公司最近年度及 111 年第一季，除無單一銷貨客戶占整體營收達五成以上外，最近年度之前七大客戶分別占營收比例均介於 5%~38%，顯見本公司銷貨客戶分散，並無集中於單一客戶之情事，故本公司應無銷售集中之風險。

10.最近年度及截至公開說明書刊印日止，董事、監察人或持股超過百分之十之大股東，股權之大量移轉或更換對公司之影響、風險及因應措施：無。

11.最近年度及截至公開說明書刊印日止，經營權之改變對公司之影響、風險及因應措施：無。

12.其他重要風險及因應措施：無。

(二)訴訟或非訟事件

1.公司最近二年度及截至公開說明書刊印日止已判決確定或目前尚在繫屬中之訴訟、非訟或行政爭訟事件，其結果可能對股東權益或證券價格有重大影響者，應揭露其系爭事實、標的金額、訴訟開始日期、主要涉訟當事人及目前處理情形：無。

2.公司董事、監察人、總經理、實質負責人、持股比例超過百分之十之大股東及從屬公司，最近二年度及截至公開說明書刊印日止已判決確定或目前尚在繫屬中之訴訟、非訟或行政爭訟事件，其結果可能對公司股東權益或證券價格有重大影響者，其系爭事實、標的金額、訴訟開始日期、主要涉訟當事人及目前處理情形：無。

3.公司董事、監察人、經理人及持股比例超過百分之十之大股東，最近二年度及截至公開說明書刊印日止發生證券交易法第一百五十七條規定情事及公司目前辦理情形：無。

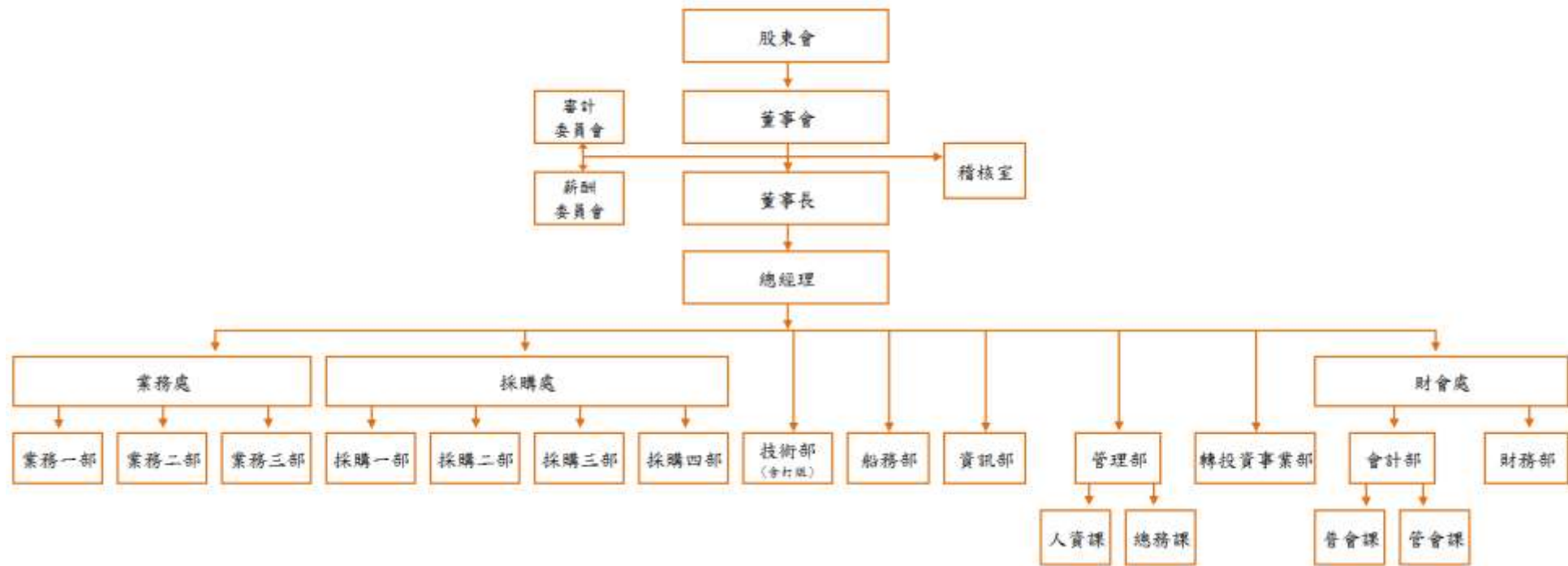
(三)公司董事、監察人、經理人及持股比例超過百分之十之大股東最近二年度及截至公開說明書刊印日止，如有發生財務週轉困難或喪失債信情事，應列明其對公司財務狀況之影響：無。

(四)其他重要事項：無。

三、公司組織

(一)組織系統

1.組織結構

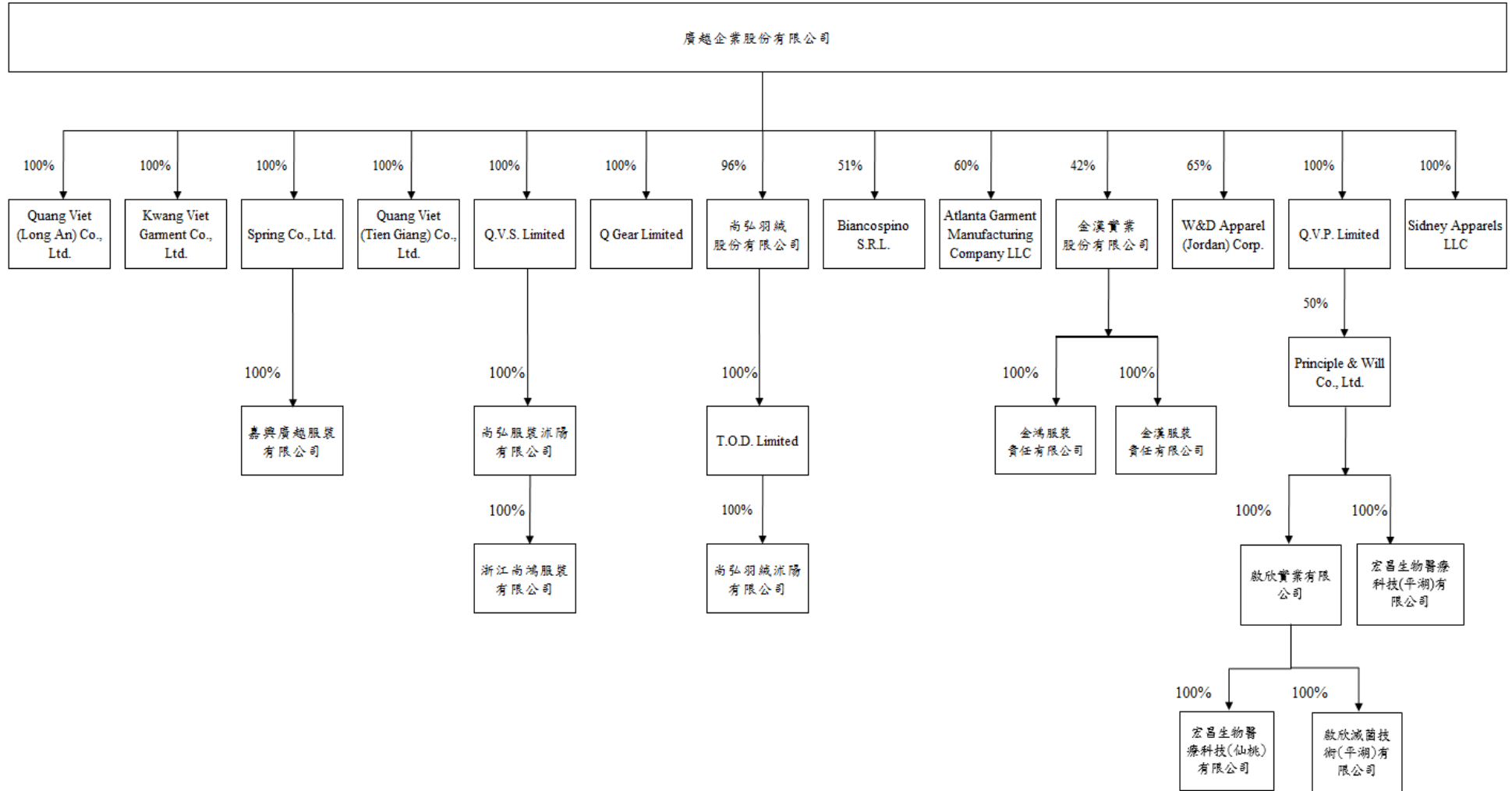


2. 各主要部門所營業務

部門	主要執掌
總經理/ 轉投資事業部	<ul style="list-style-type: none"> · 綜理公司營運目標、業務經營及組織管理等策略方針。 · 執行董事會之決議，綜理公司事務。 · 公司主要銷售目標計畫之訂定及掌握。 · 轉投資事業之行前規劃、盡職調查、保密執行與投資後管理。
稽核室	<ul style="list-style-type: none"> · 內控制度暨內稽制度之規劃、建立、修改、查核。 · 針對稽核結果之溝通，以及事後之追蹤及改善。 · 檢查及評估公司內控制度，以確保制度持續有效實施。
業務處	<ul style="list-style-type: none"> · 銷售目標計畫之施行、確認、達成。 · 協調客戶與公司達成內部要求之目標。 · 客戶之聯繫、評估與管理暨客訴處理。 · 業務預估之規劃與庫存管理之協調。 · 應收帳款之對帳與管理。
採購處	<ul style="list-style-type: none"> · 採購策略之規劃與執行。 · 配合業務銷售規劃做好庫存管理之掌握。 · 與越南及大陸工廠搭配做好庫存管理。
技術部(含打版室)	<ul style="list-style-type: none"> · 新產品開發及技術支援。 · 研究開發專案制度之執行。 · 客戶馬克圖之確認。 · 越南及大陸工廠之技術支援部門。 · 客戶新款式之開發及執行。
船務部	<ul style="list-style-type: none"> · 進出口業務相關管理。 · 國內船務相關支援管理。 · 越南及大陸工廠之技術船務支援部門。
資訊部	<ul style="list-style-type: none"> · 資訊管理制度之建立與執行。 · 電腦及資訊系統等軟硬體維護、控制及管理。 · 系統軟體開發。 · 系統軟體廠商之對外窗口。
管理部	<ul style="list-style-type: none"> · 人事相關作業之規劃、執行與管理。(含教育訓練) · 行政相關作業之規劃、執行與管理。 · 總務相關作業之規劃、執行與管理。 · 勞工安全及衛生管理等相關事宜。 · 固定資產之管理。
財會處	<ul style="list-style-type: none"> · 集團資金之規劃、調度與整合及風險管理。 · 集團暨母公司財務報表之製作與分析。 · 股東權益之溝通與維護。 · 集團稅務之規劃與整合(含 Transfer Price 移轉訂價相關之規劃)。

(二)關係企業圖

1. 關係企業組織圖



2.各關係企業間之關係、相互持股比例、股份及實際投資金額

111年3月31日

單位：新台幣仟元/外幣除越盾單位為仟元外，其餘為元；股

投資公司	被投資公司	與本公司關係	投資公司持有股權		實際投資金額	持有本公司股權	
			股數	比率(%)		股數	比率(%)
廣越企業股份有限公司	Kwang Viet Garment Co., Ltd.	本公司之子公司	註	100.00	303,219 (VND172,313,196)	—	—
廣越企業股份有限公司	Spring Co., Ltd.	本公司之子公司	15,230,000	100.00	476,343 (USD15,230,000)	—	—
廣越企業股份有限公司	Quang Viet (Tien Giang) Co., Ltd.	本公司之子公司	註	100.00	761,563 (VND521,418,024)	—	—
廣越企業股份有限公司	Q.V.S. Limited	本公司之子公司	2,100,000	100.00	77,450 (USD2,100,000)	—	—
廣越企業股份有限公司	尚弘羽絨股份有限公司	本公司之子公司	47,838,480	95.68	478,385	—	—
廣越企業股份有限公司	Q Gear Limited	本公司之子公司	50,000	100.00	1,510 (USD50,000)	—	—
廣越企業股份有限公司	Quang Viet (Long An) Co., Ltd.	本公司之子公司	註	100.00	482,716 (VND341,987,000)	—	—
廣越企業股份有限公司	Biancospino S.R.L.	本公司之子公司	註	51.00	274,104 (RON36,554,700)	—	—
廣越企業股份有限公司	Atlanta Garment Manufacturing Company LLC	本公司之子公司	註	60.00	13,839 (JOD330,000)	—	—
廣越企業股份有限公司	金漢實業股份有限公司	本公司之子公司	13,650,000	42.00	334,425	—	—
廣越企業股份有限公司	W&D Apparel (Jordan) Corp.	本公司之子公司	註	65.00	34,214 (JOD782,340)	—	—
廣越企業股份有限公司	Q.V.P. Limited	本公司之子公司	14,780,000	100.00	420,934 (USD14,780,000)	—	—
廣越企業股份有限公司	Sidney Apparels LLC	本公司之子公司	2,593,086	100.00	- (JOD 1)	—	—
Spring Co.Ltd.	嘉興廣越服裝有限公司	本公司之孫公司	註	100.00	445,785 (RMB98,939,650)	—	—
Q.V.S. Limited	尚弘服裝沭陽有限公司	本公司之孫公司	註	100.00	61,693 (RMB13,228,560)	—	—
尚弘服裝沭陽有限公司	浙江尚鴻服裝有限公司	本公司之孫公司	註	100.00	43,650 (RMB10,000,000)	—	—
尚弘羽絨股份有限公司	T.O.D. Limited	本公司之孫公司	9,000,000	100.00	271,666 (USD9,000,000)	—	—
T.O.D. Limited	尚弘羽絨沭陽有限公司	本公司之孫公司	註	100.00	267,934 (RMB56,000,000)	—	—
金漢實業股份有限公司	金鴻服裝責任有限公司	本公司之孫公司	註	100.00	87,634 (USD2,910,000)	—	—
金漢實業股份有限公司	金漢服裝責任有限公司	本公司之孫公司	註	100.00	214,332 (USD7,080,000)	—	—
Q.V.P. Limited	Principle & Will Co., Ltd.	本公司之孫公司	10,000,000	50.00	420,650 (USD14,770,000)	—	—
Principle & Will Co., Ltd.	啟欣實業有限公司	本公司之孫公司	註	100.00	66,848 (RMB15,453,317)	—	—
Principle & Will Co., Ltd.	宏昌生物醫療科技(平湖)有限公司	本公司之孫公司	註	100.00	740,363 (RMB161,189,287)	—	—

投資公司	被投資公司	與本公司關係	投資公司持有股權		實際投資金額	持有本公司股權	
			股數	比率(%)		股數	比率(%)
啟欣實業有限公司	宏昌生物醫療科技(仙桃)有限公司	本公司之孫公司	註	100.00	57,572 (RMB11,873,793)	—	—
啟欣實業有限公司	啟欣滅菌技術(平湖)有限公司	本公司之孫公司	註	100.00	16,568 (RMB3,579,524)	—	—

註：該被投資公司為有限公司，故無發行股份。

(三)總經理、副總經理、協理、各部門及分支機構主管資料

111年5月31日 單位：股；%

職稱	姓名	性別	國籍	就任日期	持有股份		配偶、未成年子女持有股份		利用他人名義持有股份		主要經(學)歷	目前兼任其他公司之職務	具配偶或二親等以內關係之經理人			經理人員取得工認股權情形
					股數	持股比率	股數	持股比率	股數	持股比率			職稱	姓名	關係	
總經理	吳朝筆	男	中華民國	84.10.30	71,036	0.07%	388,949	0.38%	—	—	輔仁大學企管系 尚弘羽絨股份有限公司董事長	註	副總 副總	田美芬 吳洋漢	配偶 父子	無
廠務副總	蔡石屏	男	中華民國	84.10.30	48,574	0.05%	512,678	0.50%	—	—	正修科技大學電子科系 古芝投資有限公司董事	古芝投資有限公司董事 Kwang Viet Garment Co., Ltd. 董事長	無	無	無	
廠務副總	洪勝文	男	中華民國	100.01.05	169,884	0.16%	—	—	177,000	0.17%	亞東科技大學製衣工程系 竹興股份有限公司(越南) 廠務經理	Quang Viet(Tien Giang)Co.,Ltd. 董事長 新香投資有限公司董事	協理	洪正緯	父子	
廠務副總	楊坤賢	男	中華民國	104.01.12	161,000	0.16%	—	—	—	—	旗美高中 文春實業股份有限公司廠長	無	董事長	楊文賢	兄弟	
廠務副總	李嘉興	男	中華民國	104.01.12	11,496	0.01%	—	—	—	—	亞東科技大學製衣工程系 雄福實業有限公司越南廠 廠長	無	協理	李益綸	父子	
廠務副總	田萬新	男	中華民國	93.06.01	—	—	166,231	0.16%	—	—	輔仁大學企管碩士 金桐貿易有限公司副總經理	尚弘服裝沅陽有限公司 董事長 嘉興廣越服裝有限公司 董事	無	無	無	
業務部副總	唐湘梅	女	中華民國	104.07.01	136,334	0.13%	82,856	0.08%	—	—	明新科技大學工業管理系 台南企業股份有限公司資 深業務	T.O.D. Limited 董事 金漢實業(股)公司法人 董事代表人	無	無	無	
業務部副總	吳洋漢	男	中華民國	111.01.01	768,920	0.74%	28,978	0.03%	—	—	實踐大學服裝系 嘉興廣越服裝有限公司品 管經理	Spring Printing Co., Ltd. 董 事 尚鴻投資股份有限公司 董事 廣越(隆安)責任有限公 司董事長兼總經理	總經理 副總	吳朝筆 田美芬	父子 母子	
管理部副總	田美芬	女	中華民國	111.01.01	388,949	0.38%	71,036	0.07%	—	—	嶺東科技大學企管系 廣越企業股份有限公司財 務協理	尚鴻投資股份有限公司 董事長	總經理 副總	吳朝筆 吳洋漢	配偶 母子	

職稱	姓名	性別	國籍	就任日期	持有股份		配偶、未成年子女持有股份		利用他人名義持有股份		主要經(學)歷	目前兼任其他公司之職務	具配偶或二親等以內關係之經理人			經理人員取得工認股憑證情形
					股數	持股比率	股數	持股比率	股數	持股比率			職稱	姓名	關係	
財會部協理	黃姝榕	女	中華民國	109.12.01	6,000	0.01%	—	—	—	—	台灣大學會計學碩士 廣越企業股份有限公司投資部經理	尚弘羽絨股份有限公司 財會主管 Principle & Will Co., Ltd.法人董事代表人	無	無	無	
廠務協理	洪正緯	男	中華民國	107.11.01	2,808	0.00%	6,000	0.01%	—	—	東海大學經濟系	無	副總	洪勝文	父子	
廠務協理	陳偉哲	男	中華民國	109.10.16	1,000	0.00%	—	—	—	—	美國北科羅拉多州立大學 運動管理碩士 廣越開發 業務，品管副理	銓宇科技有限公司董事	無	無	無	
廠務協理	李益綸	男	中華民國	110.05.01	10,009	0.01%	17	—	—	—	大仁科技大學職業安全衛生系 廣越企業股份有限公司生產部經理	無	副總	李嘉興	父子	
廠務協理	林瑋陞	男	中華民國	111.01.01	36,488	0.04%	—	—	—	—	亞東科技大學流行事業經營系 臺南企業股份有限公司副主任	無	無	無	無	

註：廣越企業股份有限公司法人董事代表人、尚弘羽絨股份有限公司董事長、Q.V.S.Limited董事、Spring Co., Ltd.董事、嘉興廣越服裝有限公司董事、尚弘服裝沅陽有限公司董事、尚弘羽絨沅陽有限公司董事長、Kwang Viet Garment Co., Ltd.董事、Q Gear Limited董事、Biancospino S.R.L.法人董事代表人、Atlanta Garment Manufacturing Company LLC法人董事代表人、星星服裝股份有限公司法人董事代表人、金漢實業股份有限公司法人董事代表人及董事長、Principle & Will Co., Ltd.董事長、Sidney Apparels LLC董事長、啟欣實業有限公司董事長、宏昌生物醫療科技(平湖)有限公司董事、宏昌生物醫療科技(仙桃)有限公司董事、啟欣滅菌技術(平湖)有限公司董事。

(四)董事及監察人

1.姓名、性別、年齡、國籍或註冊地、經(學)歷、持有股份及性質

111年8月31日 單位：股；%

職稱	姓名	性別 年齡	國籍 或註冊地	初次 選任日期	選任 日期	任期	選任時 持有股份		現 在 持有股數		配偶、未成 子女現在持 有股份		利用他人名義 持有股份		主要經(學)歷	目前兼任本公司 及其他公司之職 務	具配偶或二親等以 內關係之其他主 管、董事或監察人		
							股數	持股 比率	股數	持股 比率	股數	持股 比率	股數	持股 比率			職稱	姓名	關係
董事長	文春實業 股份有限公司	—	中華民國	103.11.21	109.06.18	三年	3,232,808	3.13%	3,232,808	3.13%	—	—	—	—	—	無	無	無	
	法人代表 人：楊文賢	男 69歲	中華民國	103.11.21	109.06.18	三年	308,657	0.30%	308,657	0.30%	—	—	2,287,532	2.21%	六龜初中肄業 文春製衣有限公司 董事長	註1	副總	楊坤賢	兄弟
董事	福懋興業 股份有限公司	—	中華民國	92.01.29	109.06.18	三年	18,595,352	17.99%	18,595,352	17.99%	—	—	—	—	—	無	無	無	
	法人代表 人：李敏章	男 71歲	中華民國	103.11.21	109.06.18	三年	56,525	0.05%	56,525	0.05%	—	—	—	—	逢甲大學紡織系 福懋興業股份有限 公司協理 福懋興業股份有限 公司副總 福懋興業股份有限 公司董事	註2	無	無	無
董事	尚鴻投資 股份有限公司	—	中華民國	103.11.21	109.06.18	三年	15,630,419	15.12%	15,683,419	15.17%	—	—	—	—	—	無	無	無	
	法人代表 人：吳朝筆	男 66歲	中華民國	103.11.21	109.06.18	三年	9,036	0.01%	71,036	0.07%	388,949	0.38%	—	—	輔仁大學企管系 尚弘羽絨股份有限 公司董事長	註3	副總 副總	田美芬 吳洋漢	配偶 父子
董事	尚運投資 股份有限公司	—	中華民國	103.11.21	109.06.18	三年	3,860,537	3.73%	4,108,537	3.97%	—	—	—	—	—	無	無	無	
	法人代表 人：廖炳榮	男 75歲	中華民國	103.11.21	109.06.18	三年	822,777	0.80%	822,777	0.80%	822,070	0.80%	—	—	嶺東科技大學會計 系 宏得織造有限公司 總經理 東威毛整廠股份有 限公司總經理 立肯企業股份有限 公司董事長	尚運投資股份有 限公司董事長 立肯企業股份有 限公司董事長 立肯興業股份有 限公司監察人 尚慶科技股份有 限公司監察人	無	無	無

職稱	姓名	性別 年齡	國籍 或 冊地	初次 選任 日期	選任 日期	任期	選任時 持有股份		現 在 持 有 股 數		配偶、未 成年 子女 現在 持有 股份		利用他人名義 持有股份		主要經(學)歷	目前兼任本公司 及其他公司之職 務	具配偶或二親等以 內關係之其他主 管、董事或監察人		
							股數	持 股 比 率	股數	持 股 比 率	股數	持 股 比 率	股數	持 股 比 率			職稱	姓名	關係
獨立 董事	李金恭	男 66 歲	中 華 民 國	104.10.14	109.06.18	三 年	—	—	—	—	—	—	—	—	海 洋 大 學 航 運 管 理 系 聯 華 電 子 股 份 有 限 公 司 製 造 部 經 理 京 元 電 子 股 份 有 限 公 司 總 經 理	註 4	無	無	無
獨立 董事	孫之屏	男 66 歲	中 華 民 國	104.10.14	109.06.18	三 年	—	—	—	—	—	—	—	—	輔 仁 大 學 企 管 系 中 央 存 款 保 險 公 司 領 組、副 科 長、科 長 及 稽 核 金 融 監 督 管 理 委 員 會 專 門 委 員	—	無	無	無
獨立 董事	范宏達	男 67 歲	中 華 民 國	109.06.18	109.06.18	三 年	—	—	—	—	—	—	—	—	逢 甲 大 學 電 子 工 程 系 台 北 市 電 子 零 件 商 業 公 會 理 事 正 達 國 際 股 份 有 限 公 司 董 事 長 兼 總 經 理 增 你 強 股 份 有 限 公 司 董 事、總 經 理	鑫 隆 電 子 股 份 有 限 公 司 董 事 長	無	無	無

註 1：尚弘羽絨股份有限公司法人董事代表人、文春實業股份有限公司董事長、文春投資有限公司董事、宇迪科技股份有限公司董事長、Spring Co., Ltd.董事、嘉興廣越服裝有限公司董事長、尚弘服裝汴陽有限公司董事、尚弘羽絨汴陽有限公司董事、Kwang Viet Garment Co., Ltd.董事。

註 2：福懋興業股份有限公司總經理、福懋興業股份有限公司法人董事(台化公司)代表人、福懋科技股份有限公司法人董事代表人、福懋興業(中山)有限公司法人董事代表人及總經理、福懋興業(香港)有限公司法人董事代表人、福懋越南責任有限公司法人董事代表人及董事長、福懋同奈責任有限公司法人董事代表人及董事長、福懋興業(常熟)有限公司法人董事代表人及總經理、金漢實業股份有限公司法人董事代表人、台灣興業責任有限公司法人董事代表人、Schoeller Textil AG 法人董事代表人。

註 3：廣越企業股份有限公司總經理、尚弘羽絨股份有限公司董事長、Q.V.S.Limited 董事、Spring Co., Ltd.董事、嘉興廣越服裝有限公司董事、尚弘服裝汴陽有限公司董事、尚弘羽絨汴陽有限公司董事長、Kwang Viet Garment Co., Ltd.董事、Q Gear Limited 董事、Biancospino S.R.L.法人董事代表人、Atlanta Garment Manufacturing Company LLC 法人董事代表人、星星服裝股份有限公司法人董事代表人、金漢實業股份有限公司法人董事代表人及董事長、Principle & Will Co., Ltd.董事長、Sidney Apparels LLC 董事長、啟欣實業有限公司董事長、宏昌生物醫療科技(平湖)有限公司董事、宏昌生物醫療科技(仙桃)有限公司董事、啟欣滅菌技術(平湖)有限公司董事。

註 4：京元電子股份有限公司董事長、KYEK Investment International Co., Ltd.董事長、KYEK Technology Management Co., Ltd.董事長、KYEK Microelectronics Co., Ltd.董事長、冠鼎精密股份有限公司董事長。

2.法人股東之主要股東

111年4月17日

法人股東名稱	法人股東之主要股東	持股比例
福懋興業股份有限公司	台灣化學纖維股份有限公司	37.40%
	長庚醫療財團法人	5.79%
	裕源紡織股份有限公司	2.55%
	賴敏雄	2.25%
	長庚大學	2.20%
	長庚學校財團法人長庚科技大學	2.13%
	財團法人明志科技大學	1.87%
	台灣人壽保險股份有限公司	1.59%
	亞太投資股份有限公司	1.43%
	中華郵政股份有限公司	1.08%
尚鴻投資股份有限公司	田美芬	70.14%
	吳洋漢	8.46%
	吳洋辰	8.38%
	吳洋森	8.38%
	吳朝筆	3.70%
文春實業股份有限公司	楊文賢	40.00%
	楊岳校	36.00%
	楊張春梅	16.00%
	張雙全	4.00%
	楊煥賢	4.00%
尚運投資股份有限公司	廖碩彥	20.83%
	廖勇誠	19.03%
	廖家儀	18.83%
	廖張秀雲	15.80%
	廖炳榮	14.84%
	王敏容	4.83%

3.法人股東之主要股東為法人者其主要股東

111年4月17日

法人名稱	法人之主要股東	持股比例
台灣化學纖維股份有限公司	長庚醫療財團法人 賴比瑞亞商秦氏國際投資公司 賴比瑞亞商萬順國際投資公司 台灣塑膠工業股份有限公司 南亞塑膠工業股份有限公司 富邦人壽保險股份有限公司 王文淵 聯合電力發展股份有限公司 渣打託管創世資本集團股份有限公司專戶 匯豐銀行託管肯德電力發展(股)公司投資專戶	18.58% 6.35% 3.80% 3.39% 2.40% 2.22% 2.20% 1.63% 1.51% 1.45%
長庚醫療財團法人	不適用	不適用
裕源紡織股份有限公司	謝明德 鐘秋敏 謝宜真 穩全實業股份有限公司	16.75% 7.16% 6.78% 5.92%
長庚大學	不適用	不適用
長庚學校財團法人長庚科技大學	不適用	不適用
財團法人明志科技大學	不適用	不適用
亞太投資股份有限公司	台灣塑膠工業股份有限公司 南亞塑膠工業股份有限公司 台灣化學纖維股份有限公司 台塑汽車貨運股份有限公司	16.17% 14.99% 14.97% 0.42%
台灣人壽保險股份有限公司	中國信託金融控股(股)公司	100%
中華郵政股份有限公司	交通部	100%

4.董事專業資格及獨立董事獨立性資訊揭露

姓名	條件	專業資格與經驗(註 1)	獨立性情形(註 2)	兼任其他公開發行公司獨立董事家數
文春實業股份有限公司 法人代表人：楊文賢		具商務、經營管理等公司業務所需之工作經驗 文春製衣有限公司董事長	—	—
福懋興業股份有限公司 法人代表人：李敏章		具商務、經營管理等公司業務所需之工作經驗 福懋興業股份有限公司總經理	—	—
尚鴻投資股份有限公司 法人代表人：吳朝筆		具商務、經營管理等公司業務所需之工作經驗 尚弘羽絨股份有限公司董事長	—	—
尚運投資股份有限公司 法人代表人：廖炳榮		具商務、經營管理等公司業務所需之工作經驗 立肯企業股份有限公司董事長	—	—
李金恭		具商務、經營管理等公司業務所需之工作經驗 聯華電子股份有限公司製造部經理 京元電子股份有限公司董事長	符合獨立性情形 未有註 2 各款情事	—
孫之屏		具商務、財務、會計等公司業務所需之工作經驗 中央存款保險公司科長及稽核 金融監督管理委員會專門委員	符合獨立性情形 未有註 2 各款情事	—
范宏達		具商務、經營管理等公司業務所需之工作經驗 增你強股份有限公司董事、總經理 鑫隆電子股份有限公司董事長	符合獨立性情形 未有註 2 各款情事	—

註 1：上述董事及獨立董事皆未有公司法第 30 條各款情事。

註 2：獨立董事應敘明符合獨立性情形，包括但不限於

- (1) 本人、配偶、二親等以內親屬是否擔任本公司或其關係企業之董事、監察人或受僱人。
- (2) 本人、配偶、二親等以內親屬(或利用他人名義)持有公司股份數及比重。
- (3) 是否擔任與本公司有特定關係公司(參考公開發行公司獨立董事設置及應遵循事項辦法第 3 條第 1 項 5~8 款規定)之董事、監察人或受僱人。
- (4) 最近 2 年提供本公司或其關係企業商務、法務、財務、會計等服務所取得之報酬金額。

5.董事會多元化及獨立性

(1)董事會多元化：

依據本公司「公司治理實務守則」中董事會成員組成應考量多元化，並宜包括但不限於以下二大面向之標準：

- ①基本條件與價值：性別、年齡、國籍及文化等。
- ②專業知識與技能：
 - 營運判斷能力
 - 會計及財務分析能力
 - 經營管理能力

- 危機處理能力
- 產業知識
- 國際市場觀
- 領導能力
- 決策能力。

董事會成員多元化政策落實情形如下：

多元化 核心 項目 董事 姓名	基本組成							專業背景				專業知識與技能								
	國籍	性別	年齡			獨立董事 任期年資			紡 織 製 造	財 務 會 計	企 業 管 理	電 子 科 技	營 運 判 斷 能 力	會 計 及 財 務 分 析	經 營 管 理 能 力	危 機 處 理 能 力	產 業 知 識	國 際 市 場 觀	領 導 能 力	決 策 能 力
			51 至 60 歲	61 至 70 歲	71 歲 以 上	3 年 以 下	3 至 9 年	9 年 以 上												
文春實業(股)公司 代表人：楊文賢	中華民國	男		●					●				●		●	●	●	●	●	●
福懋興業(股)公司 代表人：李敏章	中華民國	男		●					●				●		●	●	●	●	●	●
尚鴻投資(股)公司 代表人：吳朝筆	中華民國	男		●					●		●		●	●	●	●	●	●	●	●
尚運投資(股)公司 代表人：廖炳榮	中華民國	男			●				●	●			●	●	●	●	●	●	●	●
李金恭	中華民國	男		●							●		●		●	●		●	●	●
孫之屏	中華民國	男		●					●	●			●	●	●	●		●	●	●
范宏達	中華民國	男		●			●				●		●		●	●		●	●	●

(2)董事會獨立性：

本公司董事會由 7 位在產業、財務、商務及管理等领域具有傑出專業背景與豐富經驗之董事所組成，包含 3 位獨立董事，獨立董事占比為 43%，且任期皆未超過 3 屆。截至 110 年底，獨立董事均符合金融監督管理委員會證券期貨局有關獨立董事之規範，且各董事及獨立董事間無證券交易法第 26 條之 3 規定第 3 及第 4 項之情事，本公司董事會具獨立性(請參閱本公開說明書壹、三、(四)、4.董事專業資格及獨立董事獨立性資訊揭露)，各董事經學歷、性別及工作經驗(請參閱本公開說明書董事資料)。

(五)發起人：不適用。

(六)最近年度給付董事、監察人、總經理及副總經理等之酬金

1.一般董事及獨立董事之酬金

110年12月31日 單位：新台幣仟元；%

職稱	姓名	董事酬金								A、B、C及D等四項總額及占稅後純益之比例(%)		兼任員工領取相關酬金								A、B、C、D、E、F及G等七項總額及占稅後純益之比例(%)		領取自子公司以外轉投資事業或母公司酬金
		報酬(A)		退職退休金(B)		董事酬勞(C)		業務執行費用(D)				薪資、獎金及特支費等(E)		退職退休金(F)		員工酬勞(G)						
		本公司	財務報告內所有公司	本公司	財務報告內所有公司	本公司	財務報告內所有公司	本公司	財務報告內所有公司	本公司	財務報告內所有公司	本公司	財務報告內所有公司	本公司	財務報告內所有公司	本公司		財務報告內所有公司		本公司	財務報告內所有公司	
																現金金額	股票金額	現金金額	股票金額			
董事	文春實業股份有限公司 代表：楊文賢	20	4,800	-	-	2,352	2,352	1,440	1,440	3,812 0.60%	8,592 1.36%	20	10,399	-	-	-	-	-	-	3,832 0.60%	18,991 3.01%	-
	福懋興業股份有限公司 代表：李敏章																					
	尚鴻投資股份有限公司 代表：吳朝筆																					
	尚運投資股份有限公司 代表：廖炳榮																					
獨立董事	李金恭	-	-	-	-	1,764	1,764	1,080	1,080	2,844 0.45%	2,844 0.45%	-	-	-	-	-	-	-	-	2,844 0.45%	2,844 0.45%	-
	孫之屏																					
	范宏達																					

備註：1. 請敘明獨立董事酬金給付政策、制度、標準與結構，並依所擔負之職責、風險、投入時間等因素敘明與給付酬金數額之關聯性；依據章程所訂標準並考量整體經營結構及產業標準由管理當局估計董事酬勞。依據公司章程規定董事執行職務時，不論公司營運盈虧，本公司得支給其從事公務之報酬，其報酬授權董事會依其對公司營運參與程度並參酌同業通常水準議定之。董事酬勞係依據公司章程規定以當年度之獲利狀況提撥，公司年度如有獲利由董事會決議提撥不高於百分之二作為董事酬勞。
2. 除上表揭露外，最近年度公司董事提供服務(如擔任職務(如擔任母公司/財務報告內所有公司/轉投資事業非屬員工之顧問等)領取之酬金：無

酬金級距表

給付本公司各個董事酬金級距	董事姓名			
	前四項酬金總額(A+B+C+D)		前七項酬金總額(A+B+C+D+E+F+G)	
	本公司	財務報告內所有公司	本公司	財務報告內所有公司
低於 1,000,000 元	文春實業股份有限公司、福懋興業股份有限公司、尚鴻投資股份有限公司、尚運投資股份有限公司、楊文賢、李敏章、吳朝筆、廖炳榮、李金恭、孫之屏、范宏達	文春實業股份有限公司、福懋興業股份有限公司、尚鴻投資股份有限公司、尚運投資股份有限公司、李敏章、吳朝筆、廖炳榮、李金恭、孫之屏、范宏達	文春實業股份有限公司、福懋興業股份有限公司、尚鴻投資股份有限公司、尚運投資股份有限公司、楊文賢、李敏章、吳朝筆、廖炳榮、李金恭、孫之屏、范宏達	文春實業股份有限公司、福懋興業股份有限公司、尚鴻投資股份有限公司、尚運投資股份有限公司、李敏章、廖炳榮、李金恭、孫之屏、范宏達
1,000,000 元 (含) ~ 2,000,000 元(不含)	-	-	-	-
2,000,000 元 (含) ~ 3,500,000 元(不含)	-	-	-	-
3,500,000 元 (含) ~ 5,000,000 元(不含)	-	-	-	-
5,000,000 元 (含) ~ 10,000,000 元(不含)	-	楊文賢	-	楊文賢
10,000,000 元 (含) ~ 15,000,000 元(不含)	-	-	-	吳朝筆
15,000,000 元 (含) ~ 30,000,000 元(不含)	-	-	-	-
30,000,000 元 (含) ~ 50,000,000 元(不含)	-	-	-	-
50,000,000 元 (含) ~ 100,000,000 元(不含)	-	-	-	-
100,000,000 元以上	-	-	-	-
總計	11	11	11	11

2. 監察人之酬金：本公司已設置審計委員會取代監察人之職能。

3.總經理及副總經理之酬金

110年12月31日 單位：新台幣仟元；%

職稱	姓名	薪資(A)		退職退休金(B) (註)		獎金及特支費等 等(C)		員工酬勞金額(D)				A、B、C及D等四項總 額及占稅後純益之比例 (%)		領取來自子 公司以外轉 投資事業或 母公司酬金
		本公司	財務報告內 所有公司	本公司	財務報告內 所有公司	本公司	財務報告內 所有公司	本公司		財務報告內所有公司		本公司	財務報告內所 有公司	
								現金金額	股票金額	現金金額	股票金額			
總經理	吳朝筆	7,239	24,017	424	424	1,337	5,233	413	-	413	-	9,413 1.49%	30,087 4.77%	-
副總經理	蔡石屏													
副總經理	洪勝文													
副總經理	楊坤賢													
副總經理	李嘉興													
副總經理	田萬新													
副總經理	唐湘梅													

註：田美芬及吳洋漢為111年1月1日晉升副總經理，故不揭露110年度酬金。

酬金級距表

給付本公司各個總經理及副總經理酬金級距	總經理及副總經理姓名	
	本公司	財務報告內所有公司
低於1,000,000元	吳朝筆	-
1,000,000元(含)~2,000,000元(不含)	蔡石屏、洪勝文、楊坤賢、李嘉興、田萬新	田萬新
2,000,000元(含)~3,500,000元(不含)	唐湘梅	李嘉興、唐湘梅
3,500,000元(含)~5,000,000元(不含)	-	蔡石屏、洪勝文、楊坤賢
5,000,000元(含)~10,000,000元(不含)	-	-
10,000,000元(含)~15,000,000元(不含)	-	吳朝筆
15,000,000元(含)~30,000,000元(不含)	-	-
30,000,000元(含)~50,000,000元(不含)	-	-
50,000,000元(含)~100,000,000元(不含)	-	-
100,000,000元以上	-	-
總計	7	7

3.分派員工酬勞之經理人姓名及分派情形

110年12月31日 單位：新台幣仟元；%

	職稱	姓名	股票金額	現金金額	總計	總額占稅後純益之比例(%)
經理人	總經理	吳朝筆	-	1,043	1,043	0.17%
	廠務副總	蔡石屏				
	廠務副總	洪勝文				
	廠務副總	楊坤賢				
	廠務副總	李嘉興				
	廠務副總	田萬新				
	業務部副總	唐湘梅				
	管理部副總(註1)	田美芬				
	業務部副總(註1)	吳洋漢				
	廠務協理(註2)	呂秉憲				
	廠務協理	洪正緯				
	廠務協理	陳偉哲				
	財會部協理	黃姝榕				
	廠務協理	李益綸				
	廠務協理	林瑋陞				

註1：田美芬及吳洋漢為111年1月1日晉升副總經理。

註2：廠務協理呂秉憲於111年5月20日離職。

4.分別比較說明本公司及合併報告所有公司於最近二年度給付本公司董事、監察人、總經理及副總經理等之酬金總額占個體或個別財務報告稅後純益比例之分析並說明給付酬金之政策、標準與組合、訂定酬金之程序、與經營績效及未來風險之關聯性：

(1)本公司及合併報告所有公司於最近二年度給付本公司董事、監察人、總經理及副總經理酬金總額占稅後純益比例之分析：

年度/項目	110年度		109年度	
	本公司	合併報告所有公司	本公司	合併報告所有公司
董事酬金所占比率	1.05%	3.46%	1.08%	3.35%
監察人酬金所占比率	0%	0%	0.25%	0.25%
總經理及副總經理酬金所占比率	1.49%	4.77%	2.30%	6.55%

(2)給付酬金之政策、標準與組合、訂定酬金之程序及與經營績效及未來風險之關聯性

- ①本公司董事支領之酬金係依本公司章程規定辦理；總經理及副總經理則依據本公司人事規章相關規定辦理。
- ②薪酬結構主要分為本薪、職務加給、獎金、津貼及員工紅利等，主要依所擔任之職務及所承擔之責任，並參考同業對同類職位之水準釐訂。
- ③本公司調薪、年終獎金及紅利分配均依公司經營績效及個人績效而規劃，經由適當權責核准後，據以施行。

四、資本及股份

(一)股份種類

111年4月17日 單位：股

股份種類	核定股本			備註
	流通在外股份	未發行股份	合計	
普通股	103,375,292	46,624,708	150,000,000	上市公司股票

(二)股本形成經過

1.股本形成

111年4月17日；單位：仟股；新台幣仟元

年月	發行價格	核定股本		實收股本		備註		
		股數	金額	股數	金額	股本來源	以現金以外之財產抵充股款者	其他
84/10	10	900,000	9,000,000	900,000	9,000,000	發起設立	無	84.10.30 建一字第 01027604 號函核准
86/04	10	2,850,000	28,500,000	2,850,000	28,500,000	現金增資	無	86.04.28 建一字第 86279029 號函核准
87/12	10	3,850,000	38,500,000	3,850,000	38,500,000	現金增資	無	87.12.18 建一字第 87357751 號函核准
89/08	15	7,000,000	70,000,000	7,000,000	70,000,000	現金增資 2,765,000 股 盈餘轉增資 385,000 股	無	89.08.05 北市建商二字第 89316377 號函核准
90/07	10	8,050,000	80,500,000	8,050,000	80,500,000	盈餘轉增資 700,000 股 資本公積轉增資 350,000 股	無	90.07.10 北市建商二字第 90293516 號函核准
91/07	10	8,855,000	88,550,000	8,855,000	88,550,000	盈餘轉增資	無	91.07.17 府建商字第 091162345 號函核准
92/02	17	18,204,000	182,040,000	18,204,000	182,040,000	現金增資	無	92.02.12 經授商字第 09201040770 號函核准
92/07	10	20,417,750	204,177,500	20,417,750	204,177,500	盈餘轉增資 1,328,250 股 資本公積轉增資 885,500 股	無	92.07.22 府建商字第 09212927300 號函核准
93/07	10	21,846,993	218,469,930	21,846,993	218,469,930	資本公積轉增資	無	93.07.20 府建商字第 09316351900 號函核准
94/09	10	23,376,283	233,762,830	23,376,283	233,762,830	資本公積轉增資	無	94.09.21 府建商字第 09418566300 號函核准
97/10	15	26,376,283	263,762,830	26,376,283	263,762,830	現金增資	無	97.10.29 府產業商字第 09790703710 號函核准
98/10	10	27,695,097	276,950,970	27,695,097	276,950,970	資本公積轉增資	無	98.10.05 府產業商字第 09889176300 號函核准
99/10	10	29,079,852	290,798,520	29,079,852	290,798,520	資本公積轉增資	無	99.10.25 府產業商字第 09988552910 號函核准
100/10	10	36,349,814	363,498,140	36,349,814	363,498,140	盈餘轉增資 5,815,970 股 資本公積轉增資 1,453,992 股	無	100.10.31 府產業商字第 10088814010 號函核准
101/10	10	45,437,267	454,372,670	45,437,267	454,372,670	盈餘轉增資	無	101.10.22 府產業商字第 10188780300 號函核准
102/10	10	54,524,720	545,247,200	54,524,720	545,247,200	盈餘轉增資	無	102.10.29 經授商字第 10201218700 號函核准
103/01	50	100,000,000	1,000,000,000	64,524,720	645,247,200	現金增資	無	103.01.15 經授商字第 10301009990 號函核准
103/09	10	100,000,000	1,000,000,000	74,203,428	742,034,280	盈餘轉增資	無	103.09.23 經授商字第 10301199020 號函核准
103/10	80	100,000,000	1,000,000,000	77,203,428	772,034,280	現金增資	無	103.10.17 經授商字第 10301217040 號函核准
104/01	150	100,000,000	1,000,000,000	80,203,428	802,034,280	現金增資	無	104.01.15 經授商字第 10401005150 號函核准
104/07	10	100,000,000	1,000,000,000	92,233,942	922,339,420	盈餘轉增資	無	104.07.13 經授商字第 10401133090 號函核准
105/10	156	150,000,000	1,500,000,000	103,763,942	1,037,639,420	盈餘轉增資	無	105.11.10 經授商字第 10501261540 號函核准
107/10	—	150,000,000	1,500,000,000	103,375,292	1,033,752,920	註銷庫藏股	無	107.10.25 經授商字第 10701133780 號函核准

2.最近三年度及截至公開說明書刊印日止私募普通股辦理情形：不適用。

3.公司採總括申報方式發行新股者，應揭露預定發行總額、已發行總額及總括申報餘額等相關資訊：不適用。

(三)最近股權分散情形

1.股東結構

111年4月17日；單位：人；股；%

股東結構 數量	政府機構	金融機構	其他法人	個人	外國機構及外人	合計
人 數	0	3	40	3,342	59	3,444
持有股數	0	5,427,000	54,494,272	41,470,551	1,983,469	103,375,292
持股比例	0%	5.25%	52.71%	40.12%	1.92%	100%

2.股權分散情形

111年4月17日；單位：人；股；%

持股分級	股東人數	持有股數	持股比例
1 至 999	386	43,779	0.04%
1,000 至 5,000	2,251	4,328,663	4.19%
5,001 至 10,000	295	2,305,952	2.23%
10,001 至 15,000	124	1,584,264	1.53%
15,001 至 20,000	63	1,129,434	1.09%
20,001 至 30,000	77	1,944,906	1.88%
30,001 至 40,000	42	1,485,246	1.44%
40,001 至 50,000	37	1,659,285	1.61%
50,001 至 100,000	65	4,471,849	4.33%
100,001 至 200,000	49	7,268,861	7.03%
200,001 至 400,000	24	6,965,338	6.74%
400,001 至 600,000	10	4,689,868	4.54%
600,001 至 800,000	6	4,182,401	4.05%
800,001 至 1,000,000	4	3,389,631	3.28%
1,000,001 以上	11	57,925,815	56.02%
合 計	3,444	103,375,292	100.00%

3.主要股東名單

111年4月17日；單位：股；%

主要股東名稱	股份	持有股數	持股比例
福懋興業股份有限公司		18,595,352	17.99%
尚鴻投資股份有限公司		15,683,419	15.17%
富邦人壽保險股份有限公司		4,667,000	4.51%
大方投資有限公司		4,122,579	3.99%
尚運投資股份有限公司		4,108,537	3.97%
文春實業股份有限公司		3,232,808	3.13%
文春投資有限公司		2,287,532	2.21%
寶進投資有限公司		1,526,112	1.48%
古芝投資有限公司		1,321,158	1.28%
廖碩彥		1,256,877	1.22%

4.最近二年度及當年度董事、監察人及持股比例超過百分之十之股東放棄現金增資認股之情形

(1)本公司辦理現金增資，董事、監察人及持股超過百分之十之大股東放棄現金增資認股之情形：本公司最近二年度及本年度截至公開說明書刊印日止並無辦理現金增資。

(2)放棄之現金增資股洽關係人認購者之情形：無此情事。

5.最近二年度及截至公開說明書刊印日止，董事、監察人、經理人及持股比例超過百分之十之股東股權移轉及股權質押變動情形

(1)董事、監察人、經理人及大股東股權變動及質押情形

單位：股

職 稱	姓 名	109 年度		110 年度		111 年截至 8 月 31 日止	
		持有股數 增(減)數	質押股數 增(減)數	持有股數 增(減)數	質押股數 增(減)數	持有股數 增(減)數	質押股數 增(減)數
董事長	文春實業股份有限公司	-	-	-	-	-	-
	法人代表人：楊文賢	-	-	-	-	-	-
董事	福懋興業股份有限公司	-	-	-	-	-	-
	法人代表人：李敏章	-	-	-	-	-	-
董事	尚鴻投資股份有限公司	238,000	-	-	-	-	-
	法人代表人：吳朝筆	62,000	-	-	-	-	-
董事	尚運投資股份有限公司	263,000	-	-	-	-	-
	法人代表人：廖炳榮	-	-	-	-	-	-
獨立董事	李金恭	-	-	-	-	-	-
獨立董事	孫之屏	-	-	-	-	-	-
獨立董事	范宏達	-	-	-	-	-	-
監察人(註)	大方投資有限公司	10,000	-	-	-	-	-
	法人代表人：魏趨縣	-	-	-	-	-	-
監察人(註)	許文良	-	-	-	-	-	-
總經理	吳朝筆	62,000	-	-	-	-	-
副總經理	蔡石屏	-	-	-	-	-	-
副總經理	洪勝文	-	-	-	-	-	-
副總經理	楊坤賢	10,000	-	-	-	-	-
副總經理	李嘉興	(1,000)	-	-	-	-	-
副總經理	田萬新	-	-	-	-	-	-
副總經理	唐湘梅	-	-	(40,000)	-	-	-
副總經理	田美芬	-	-	-	-	-	-
副總經理	吳洋漢	-	-	-	-	-	-
協理	李金旦(110.09.30 退休)	-	-	-	-	-	-
協理	洪正緯	(6,000)	-	(21,000)	-	-	-
資深協理	顏丞君(110.09.30 離職)	-	-	-	-	-	-
協理	陳偉哲	-	-	1,000	-	-	-
協理	呂秉憲(111.05.20 離職)	-	-	-	-	-	-
協理	黃姝榕	-	-	-	-	-	-
協理	李益綸(110.05.01 新任)	-	-	-	-	-	-
協理	林瑋陞(111.01.01 新任)	-	-	-	-	-	-

註：監察人於 109.06.18 任期屆滿，本公司已設置審計委員會取代監察人之職能。

(2)董事、監察人、經理人及持股比例超過百分之十之股東股權移轉之相對人為關係人之資訊：

姓名	股權移轉原因	交易日期	交易相對人	交易相對人與公司、董事、監察人及持股比例超過百分之十股東之關係	股數	交易價格
唐湘梅	處分(贈與)	110.01.13	魏子凱	母子	20,000	不適用
唐湘梅	處分(贈與)	110.01.14	魏子凱	母子	20,000	不適用

(3)董事、監察人、經理人及持股比例超過百分之十之股東股權質押之相對人為關係人之資訊：無。

6.持股比例占前十名之股東，其相互間為關係人或為配偶、二親等以內之親屬關係之資訊

111年4月17日；單位：股；%

姓名	本人持有股份		配偶、未成年子女持有股份		利用他人名義合計持有股份		前十大股東相互間具有關係人或為配偶、二親等以內之親屬關係者，其名稱或姓名及關係		備註
	股數	持股比例	股數	持股比例	股數	持股比例	名稱(或姓名)	關係	
福懋興業股份有限公司	18,595,352	17.99	—	—	—	—	無	無	
福懋興業股份有限公司 負責人：王文淵	—	—	—	—	—	—	無	無	
尚鴻投資股份有限公司	15,683,419	15.17	—	—	—	—	無	無	
尚鴻投資股份有限公司 負責人：田美芬	388,949	0.38	71,036	0.07	—	—	無	無	
富邦人壽保險股份有限公司	4,667,000	4.51	—	—	—	—	無	無	
富邦人壽保險股份有限公司 負責人：蔡明興	—	—	—	—	—	—	無	無	
大方投資有限公司	4,122,579	3.99	—	—	—	—	無	無	
大方投資有限公司 負責人：魏趨縣	333,491	0.32	61,574	0.06	—	—	無	無	
尚運投資股份有限公司	4,108,537	3.97	—	—	—	—	無	無	
尚運投資股份有限公司 負責人：廖炳榮	822,777	0.80	822,070	0.80	—	—	廖碩彥	父子	
文春實業股份有限公司	3,232,808	3.13	—	—	—	—	文春投資有限公司	負責人相同	
文春實業股份有限公司 負責人：楊文賢	308,657	0.30	—	—	2,287,532	2.21	文春投資有限公司	負責人相同	
文春投資有限公司	2,287,532	2.21	—	—	—	—	文春實業股份有限公司	負責人相同	
文春投資有限公司 負責人：楊文賢	308,657	0.30	—	—	2,287,532	2.21	文春實業股份有限公司	負責人相同	
寶進投資有限公司	1,526,112	1.48	—	—	—	—	古芝投資有限公司 負責人：蔡石屏	負責人互為配偶	
寶進投資有限公司 負責人：辜麗菊	512,678	0.50	48,574	0.05	—	—	古芝投資有限公司 負責人：蔡石屏	負責人互為配偶	
古芝投資有限公司	1,321,158	1.28	—	—	—	—	寶進投資有限公司 負責人：辜麗菊	負責人互為配偶	
古芝投資有限公司 負責人：蔡石屏	48,574	0.05	512,678	0.50	—	—	寶進投資有限公司 負責人：辜麗菊	負責人互為配偶	
廖碩彥	1,256,877	1.22	692,442	0.67	—	—	尚運投資股份有限公司 負責人：廖炳榮	父子	

(四)最近二年度每股市價、淨值、盈餘、股利及相關資料

單位：新台幣元；仟股

項目		年度	109 年	110 年	111 年截至 5 月 31 日(註 4)
		每股市價	最高	153.00	146.00
	最低	100.00	102.50	106.50	
	平均	122.18	121.24	117.20	
每股淨值	分配前	64.39	66.66	68.18	
	分配後	61.19	62.46	-	
每股盈餘	加權平均股數		103,375	103,375	103,375
	每股盈餘	調整前	5.20	6.10	0.10
		調整後	5.20	6.10	-
每股股利	現金股利		3.20	4.2	-
	無償配股	盈餘配股	-	-	-
		資本公積配股	-	-	-
	累積未付股利		-	-	-
投資報酬分析	本益比		23.50	19.88	-
	本利比		38.18	28.87	-
	現金股利殖利率(%)		2.62	3.46	-

註 1：本益比＝當年度每股平均收盤價／每股盈餘。

註 2：本利比＝當年度每股平均收盤價／每股現金股利。

註 3：現金股利殖利率＝每股現金股利／當年度每股平均收盤價。

註 4：財務資料係截至 111 年 3 月 31 日止。

(五)公司股利政策及執行狀況

1. 公司章程所訂之股利政策

本公司年度決算如有盈餘，依法繳納稅捐，彌補累積虧損後，再提百分之十為法定盈餘公積，但法定盈餘公積已達公司實收資本額時，得不再提列，其餘再依法令規定提列或迴轉特別盈餘公積；如尚有餘額，併同累積未分配盈餘，由董事會擬具盈餘分配議案，提請股東會決議分派股東股息紅利。

為配合目前及未來之發展計畫、考量投資環境、資金需求及國內外競爭狀況，並兼顧股東利益等因素，每年就可供分配盈餘提撥不低於百分之四十分配股東股息紅利，惟累積可供分配盈餘低於實收股本百分之五時，得不予分配；分配股東股息紅利時，得以現金或股票方式為之，其中現金股利不低於股利總額之百分之二十，惟此項盈餘分派之種類及比率得視當年度實際獲利及資金狀況，經股東會決議調整之。

2. 本年度擬（已）議股利分派之情形

本公司董事會於111年3月8日通過110年度盈餘分配案，並經111年6月15日股東會決議通過，決議分配現金股利金額為434,176,226元，每股分派現金股利新台幣4.20元。

(六)本年度擬議之無償配股對公司營業績效及每股盈餘之影響：

本公司110年度盈餘分配案，並無擬議無償配股情事。

(七)員工、董事及監察人酬勞

1. 公司章程所載員工、董事及監察人酬勞之成數或範圍

(1) 董事及監察人酬勞不得超過百分之二。

(2) 員工紅利不得低於百分之一、不高於百分之八。由董事會決議以股票或現金分派發放，其發放對象包含符合一定條件之從屬公司員工。

2. 本期估列員工、董事及監察人酬勞金額之估列基礎、以股票分派之員工酬勞之股數計算基礎及實際分派金額若與估列數有差異時之會計處理

本公司如有獲利，應依據上列章程所訂標準並考量整體經營結構及產業標準管理當局估計員工酬勞暨董監酬勞，依據最近一期經會計師查核之財務報告淨值為計算基礎，惟若嗣後股東會決議實際配發金額與估列數有差異時，則視為會計估計變動，列為股東會決議年度之損益，不影響已承認之財務報告案。

3. 董事會通過分派酬勞情形

(1) 以現金或股票分派之員工酬勞及董事、監察人酬勞金額。若與認列費用年度估列金額有差異，應揭露差異數、原因及處理情形：

本公司 110 年度董事酬勞及員工酬勞業經 111 年 3 月 8 日第十屆第 12 次董事會決議通過並提報 111 年股東常會：董事酬勞金額計 4,116,000 元，員工酬勞分配金額計 7,792,474 元，全數以現金發放。決議配發之員工酬勞及董事酬勞與本公司 110 年度之估列金額並無重大差異。

(2) 以股票分派之員工酬勞金額占本期稅後純益及員工酬勞總額合計數之比例：本公司未發放員工股票股利，故不適用。

4. 股東會報告分派酬勞情形及結果：本公司 110 年度董事酬勞及員工酬勞業經 111 年 3 月 8 日第十屆第 12 次董事會決議通過並提報 111 年股東常會：董事酬勞金額計 4,116,000 元，員工酬勞分配金額計 7,792,474 元，全數以現金發放。

5. 前一年度員工、董事及監察人酬勞之實際分派情形（包括分派股數、金額及股價）、其與認列員工、董事及監察人酬勞有差異者並應敘明差異數、原因及處理情形：

本公司 109 年度董監酬勞計 4,388,767 元及員工酬勞計 6,532,706 元係以現金方式發放，實際分派金額與估列數並無差異之情事。

(八) 公司買回本公司股份情形：無。

五、公司債(含海外公司債)辦理情形：

(一)尚未償還及辦理中之公司債

公 司 債 種 類		國內第一次無擔保轉換公司債
發 行 日 期		108年10月29日
面 額		每張面額為新台幣壹拾萬元整
發行及交易地點		中華民國
發 行 價 格		依票面金額之101%發行
總 額		發行總面額為新台幣壹拾伍億元整
利 率		票面利率為0%
期 限		3年期 到期日：111年10月29日
保 證 機 構		無
受 託 人		凱基商業銀行股份有限公司
承 銷 機 構		凱基證券股份有限公司
簽 證 律 師		翰辰法律事務所 彭義誠律師
簽 證 會 計 師		勤業眾信聯合會計師事務所 郭乃華會計師、陳慧銘會計師
償 還 方 法		1.期限：三年 2.償還方法：除本轉換公司債之持有人依國內第一次無擔保轉換公司債發行及轉換辦法第十條轉換為本公司普通股，或本公司依本辦法第十八條提前贖回，或本公司由證券商營業處所買回註銷者外，本公司於本轉換公司債到期時，依債券面額將債券持有人持有之本轉換公司債以現金一次償還。
未 償 還 金 額		新台幣壹拾伍億元整
贖 回 或 提 前 清 償 之 條 款		請參考國內第一次無擔保轉換公司債發行及轉換辦法
限 制 條 款		無
信用評等機構名稱、評等日期、公司債評等結果		無
附其他權利	已轉換(交換或認股)普通股、海外存託憑證或其他有價證券之金額	0
	發行及轉換(交換或認股)辦法	請參考國內第一次無擔保轉換公司債發行及轉換辦法
對股權可能稀釋情形及對現有股東權益影響		本次發行轉換公司債總面額為新台幣壹拾伍億元整，因本公司債發行期間為3年，債權人請求轉換時點不一，將延遲每股盈餘之結果，不至對現有股東權益造重大影響。
交換標的委託保管機構名稱		不適用

(二)一年內到期之公司債：同(一)之說明，發行及轉換辦法請詳次頁。

廣越企業股份有限公司
國內第一次無擔保轉換公司債發行及轉換辦法

一、債券名稱：

廣越企業股份有限公司(以下簡稱「本公司」)國內第一次無擔保轉換公司債(以下簡稱「本轉換公司債」)。

二、發行日期：

民國(以下同)108年10月29日。(以下簡稱「發行日」)

三、發行總額：

本轉換公司債每張面額為新台幣壹拾萬元整，依票面金額之101%發行，發行總張數為壹萬伍仟張，發行總面額為新台幣壹拾伍億元整。

四、發行期間：

發行期間三年，自108年10月29日開始發行，至111年10月29日到期(以下簡稱「到期日」)。

五、債券票面利率：

票面年利率為0%。

六、還本日期及方式：

除本轉換公司債之持有人依本辦法第十條轉換為本公司普通股，或本公司依本辦法第十八條提前贖回，或本公司由證券商營業處所買回註銷者外，本公司於本轉換公司債到期時，依債券面額將債券持有人持有之本轉換公司債以現金一次償還。

七、擔保情形：

本轉換公司債為無擔保債券，惟如本轉換公司債發行後，本公司另發行或私募其他有擔保轉換公司債或有擔保附認股權公司債時，本轉換公司債亦將比照該有擔保轉換公司債或有擔保附認股權公司債，設定同等級之債權或同順位之擔保物權。

八、轉換標的：

本公司普通股，本公司將以發行新股之方式履行轉換義務。

九、轉換期間：

債券持有人得於本轉換公司債發行日後滿三個月之翌日(109年1月30日)起，至到期日(111年10月29日)止，除(一)普通股依法暫停過戶期間、(二)本公司無償配股停止過戶日、現金股息停止過戶日或現金增資認股停止過戶日前十五個營業日起，至權利分派基準日止之期間、(三)辦理減資之減資基準日起至減資換發股票開始交易日前一日止之外，得隨時透過交易券商轉知台灣集中保管結算所股份有限公司(以下簡稱「集保公司」)向本公司之股務代理機構請求依本辦法規定將所持有之本轉換公司債轉換為本公司普通股股票，並依本辦法第十條、第十一條、第十三條、第十五條規定辦理。

十、請求轉換程序：

(一)債券持有人透過集保公司以帳簿劃撥方式辦理轉換。

債券持有人至原交易券商填具「轉換公司債帳簿劃撥轉換／贖回／賣回申請書」(註明轉換)，由交易券商向集保公司提出申請，集保公司於接受申請後，以電子化方式通知本公司股務代理機構，於送達時即生轉換之效力，且不得申請撤銷，並於送達後五個營業日內完成轉換手續，直接將本公司普通股股票撥入該債券持有人之集保帳戶。

(二)華僑及外國人申請將所持有之本轉換公司債轉換為本公司普通股時，一律統由集保公司採取帳簿劃撥方式辦理配發。

十一、轉換價格及其調整：

(一)轉換價格之訂定方式

本轉換公司債轉換價格之訂定，係以 108 年 10 月 21 日為轉換價格訂定基準日，取基準日(不含)前一、三、五個營業日擇一計算之本公司普通股收盤價之簡單算術平均數為基準價格，再以基準價格乘以 112.65%之轉換溢價率，即為本轉換公司債之轉換價格(計算至新台幣角為止，分以下四捨五入)。訂價基準日前如遇有除權或除息者，其經採樣用以計算轉換價格之收盤價，應先設算為除權或除息後價格；轉換價格於決定後至實際發行日前，如遇有除權或除息者，應依轉換價格調整公式調整之。依上述方式，轉換價格為每股新台幣 163 元。

(二)轉換價格之調整

1.本轉換公司債發行後，除本公司所發行(或私募)具有普通股轉換權或認股權之各種有價證券換發普通股股份或因員工紅利發行新股者外，遇有本公司已發行(或私募)之普通股股份增加時(包含但不限於以募集發行或私募方式辦理之現金增資、盈餘轉增資、資本公積轉增資、公司合併或受讓其他公司股份發行新股、股票分割及現金增資參與發行海外存託憑證等)，本公司應依下列公式調整本轉換公司債之轉換價格(計算至新台幣角為止，分以下四捨五入，向下調整，向上則不予調整)，並函請櫃買中心公告，於新股發行除權基準日(註1)調整之，但有實際繳款作業者則於股款繳足日調整之：

$$\text{調整後轉換價格} = \text{調整前轉換價格} \times \left[\frac{\text{已發行股數(註2)} + \frac{\text{每股繳款額(註3)} \times \text{新股發行或私募股數}}{\text{每股時價(註4)}}}{(\text{已發行股數} + \text{新股發行或私募股數})} \right]$$

註1：如為股票分割則為分割基準日；如為合併或受讓增資則於合併或受讓基準日調整；如係採詢價圈購辦理之現金增資或現金增資參與發行海外存託憑證，因無除權基準日，則於股款繳足日調整；如係採

私募方式辦理之現金增資，則於私募有價證券交付日調整。如於現金增資發行新股之除權基準日後變更新股發行價格，則依更新後之新股發行價格重新調整，如經設算調整後之轉換價格低於原除權基準日前已公告調整之轉換價格，則函請櫃買中心重新公告調整之。

註 2：已發行股數係指普通股已發行股份總數(包括募集發行與私募股份)減除本公司買回惟尚未註銷或轉讓之庫藏股股數。

註 3：每股繳款額如係無償配股或股票分割，則其繳款額為零。若係屬合併增資發行新股者，則其每股繳款額為合併基準日前依消滅公司最近期經會計師簽證或核閱之財務報表計算之每股淨值乘以換股比例。如係受讓他公司股份發行新股，則每股繳款額為受讓之他公司最近期經會計師簽證或核閱之財務報表計算之每股淨值乘以換股比例。

註 4：每股時價之訂定，應以除權基準日、訂價基準日、股票分割基準日或私募有價證券交付日之前一、三、五個營業日擇一計算之普通股收盤價之簡單算術平均數為準。

2.本轉換公司債發行後，如遇本公司發放普通股現金股利者，應於除息基準日按下列公式調降轉換價格（計算至新台幣角為止，分以下四捨五入，向下調整，向上則不予調整），並應函請櫃買中心公告調整後之轉換價格。本項轉換價格調降之規定，不適用於除息基準日（不含）前已提出請求轉換者。其調整公式如下：

$$\text{調降後轉換價格} = \text{調降前轉換價格} \times (1 - \text{發放普通股現金股利占每股時價(註)之比率})$$

註：每股時價以現金股息停止過戶除息公告日之前一、三、五個營業日擇一計算之本公司普通股收盤價之簡單算術平均數為準。

3.本轉換公司債發行後，遇有本公司以低於每股時價（註 1）之轉換或認股價格再發行(或私募)具有普通股轉換權或認股權之各種有價證券時，本公司應依下列公式調整本轉換公司債之轉換價格（計算至新台幣角為止，分以下四捨五入，向下調整，向上則不予調整），並函請櫃買中心公告，於前述有價證券或認股權發行之日或私募有價證券交付日調整之：

$$\text{調整後轉換價格} = \text{調整前轉換價格} \times \frac{\text{已發行股數} + \left[\frac{\text{新發行(或私募)有價證券或認股權之轉換或認股價格} \times \text{新發行(或私募)有價證券或認股權可轉換或認購之股數}}{\text{每股時價}} \right]}{\text{已發行股數} + \text{新發行(或私募)有價證券或認股權可轉換或認購之股數}}$$

註 1：每股時價為再發行(或私募)具有普通股轉換權或認股權之各種有價證券之訂價基準日或私募有價證券交付日之前一、三、五個營業日擇一計算之本公司普通股收盤價之簡單算術平均數為準。

註 2：已發行股數係指普通股已募集發行與私募股份，減除本公司買回惟尚未註銷或轉讓之庫藏股股數。再發行(或私募)募具有普通股轉換權或認股權之各種有價證券如係以庫藏股支應，則調整公式中之已發行股數應減除新發行(或私募)有價證券可轉換或認購之股數。

4.本轉換公司債發行後，如遇本公司非因庫藏股註銷之減資致普通股股份減少時，應依下列公式計算調整後轉換價格，並函請櫃買中心公告，於減資基準日調整之。

a.減資彌補虧損時：

調整後轉換價格＝調整前轉換價格×〔減資前已發行普通股股數(註)/減資後已發行普通股股數〕

b.現金減資時：

調整後之轉換價格＝(調整前轉換價格-每股退還現金金額)×(減資前已發行普通股股數(註)/減資後已發行普通股股數)

註：已發行股數應包括發行及私募之股數，並減除本公司買回惟尚未註銷或轉讓之庫藏股股數。

十二、本轉換公司債之上櫃及終止上櫃：

本轉換公司債於發行日之前向櫃買中心申請上櫃買賣，至全數轉換為普通股股份或全數由本公司買回或償還時終止上櫃，以上事項均由本公司洽櫃買中心同意後公告之。

十三、轉換後新股之上市：

本轉換公司債經轉換為本公司普通股者，所轉換之普通股自交付日起於臺灣證券交易所股份有限公司(以下簡稱「證交所」)上市買賣，以上事項均由本公司洽證交所同意後公告之。

十四、股本變更登記作業：

本公司應於每季結束後十五日內，將前一季因本轉換公司債轉換所交付之股票數額予以公告，每季並應向公司登記之主管機關申請資本額變更登記至少一次。

十五、換股時不足壹股股份金額之處理：

轉換本公司普通股時，若有不足壹股之股份金額，本公司將以現金償付(計算至新台幣元為止，角以下四捨五入)。

十六、轉換年度現金股利及股票股利之歸屬：

(一)現金股利

- 1.本轉換公司債持有人於當年度一月一日起至當年度本公司向證交所洽辦現金股息停止過戶日前十五個營業日(不含)以前請求轉換者，得參與當年度股東會決議發放之前一年度現金股利。
- 2.當年度本公司向證交所洽辦現金股息停止過戶日前十五個營業日(含)起至現金股息除息基準日(含)止，停止本轉換公司債轉換。
- 3.本轉換公司債持有人於當年度現金股息除息基準日翌日起至當年度十二月三十一日(含)請求轉換者，不得享有當年度股東會決議發放之前一年度現金股利，但得參與次年度股東會決議發放之當年度現金股利。

(二)股票股利

- 1.本轉換公司債持有人於當年度一月一日起至當年度本公司向證交所洽辦無償配股停止過戶日前十五個營業日(不含)以前請求轉換者，得參與當年度股東會決議發放之前一年度股票股利。
- 2.當年度本公司向證交所洽辦無償配股停止過戶日前十五個營業日(含)起至無償配股除權基準日(含)止，停止本轉換公司債轉換。
- 3.本轉換公司債持有人於當年度無償配股除權基準日翌日起至當年度十二月三十一日(含)請求轉換者，不得享有當年度股東會決議發放之前一年度股票股利，但得參與次年度股東會決議發放之當年度股票股利。

十七、轉換後之權利義務

債券持有人於請求轉換生效後所取得普通股股票之權利義務與本公司原已發行之普通股股份相同。

十八、本公司對本轉換公司債之贖回權

- (一)本轉換公司債於發行滿三個月之翌日(109年1月30日)起至發行期間屆滿前四十日(111年9月19日)止，若本公司普通股在證交所之收盤價格連續三十個營業日超過當時本轉換公司債轉換價格達百分之三十(含)以上時，本公司得於其後三十個營業日內，以掛號寄發給債券持有人(以「債券收回通知書」寄發日前五個營業日債權人名冊所載者為準，對於其後因買賣或其他原因始取得本轉換公司債之投資人，則以公告方式為之)一份三十日期滿之「債券收回通知書」(前述期間自本公司寄發之日起算，並以該期間屆滿日為債券收回基準日，且前述期間不得為本轉換公司債之停止轉換期間)，並函請櫃買中心公告，並於債券收回基準日後五個營業日內，按債券面額以現金贖回該債券持有人之本轉換公司債。
- (二)本轉換公司債於發行滿三個月之翌日(109年1月30日)起至發行期間屆滿前四十日(111年9月19日)止，本轉換公司債流通在外餘額低於原發行總額之百分之十時，本公司得以掛號寄發給債券持有人(以「債券收回通知書」寄發日前五個營業日債權人名冊所載者為準，對於其後因買賣或其他原因始取得本轉換公司債之投資人，則以公告方式為之)一份三十日期滿之「債券收回通知書」(前述期間自本公司寄發之日起算，並以該期間屆滿日為債券收回基準日，且前述期間不得為本轉換公司債之停止轉換期間)，並函請櫃買中心公告，並於債券收回

基準日後五個營業日內，按債券面額以現金收回該債券持有人之本轉換公司債。

(三)若債券持有人於「債券收回通知書」所載債券收回基準日前，未以書面回覆本公司股務代理機構（於送達時即生效力，採郵寄者以戳日為憑）者，本公司應將其所持有之本轉換公司債於債券收回基準日後五個營業日內依債券面額以現金贖回。

十九、所有本公司收回(包括由證券商營業處所買回)、償還或已轉換之本轉換公司債將被註銷，不得再賣出或發行，其所附轉換權併同消滅。

二十、本轉換公司債及所換發之普通股均為記名式，其過戶、異動登記、設質、遺失等均依「公開發行股票公司股務處理準則」及公司法相關之規定辦理，另稅賦事宜依當時之稅法規定辦理。

二十一、本轉換公司債由凱基商業銀行股份有限公司信託部為債券持有人之受託人，以代表債權人之利益行使查核及監督本公司履行本轉換公司債發行事項之權責。凡持有本轉換公司債之債權人，不論係於發行時認購或中途買受者，對於本公司與其受託人之間所定受託契約規定、受託人之權利義務及本辦法均予同意，並授與受託人有關受託事項之全權代理，此項授權並不得中途撤銷；至於受託契約內容，債權人得在營業時間內隨時至本公司或受託人營業處所查詢。

二十二、本轉換公司債委由本公司股務代理機構辦理還本及轉換事宜。

二十三、本轉換公司債之發行依證券交易法第八條規定不印製實體債券。

二十四、本轉換公司債發行及轉換辦法如有未盡事宜之處，悉依相關法令辦理之。

(三)已發行附有得轉換為普通股、海外存託憑證或其他有價證券之轉換公司債者，應列示下表：

公司債種類		國內第一次無擔保轉換公司債	
年度		110 年度	當年度截至 111 年 5 月 31 日
項目			
轉換公司 債市價	最 高	114.25	110.00
	最 低	102.60	100.00
	平 均	109.27	106.76
轉 換 價 格		149.1	149.1
發行(辦理)日期及發 行時轉換價格		163	163
履行轉換義務方式		發行新股	發行新股

(四)已發行交換公司債：無。

(五)公司採總括申報方式募集與發行普通公司債：無。

(六)已發行附認股權公司債：無。

(七)最近三年度及截至公開說明書刊印日止私募公司債辦理情形：無。

六、特別股辦理情形：無。

七、參與發行海外存託憑證辦理情形：無。

八、員工認股權憑證辦理情形：無。

九、限制員工權利新股辦理情形：無。

十、併購辦理情形：無。

十一、受讓他公司股份發行新股尚在進行中者，應揭露事項：無。

貳、營運概況

一、公司之經營

(一)業務內容

1.業務範圍

(1)所營業務之主要內容

- ①C306010 成衣業
- ②C399990 其他紡織及製品製造業。
- ③F104110 布疋、衣著、鞋、帽、傘、服飾品批發業。
- ④F204110 布疋、衣著、鞋、帽、傘、服飾品零售業。
- ⑤F105050 家具、寢具、廚房器具、裝設品批發業。
- ⑥F205040 家具、寢具、廚房器具、裝設品零售業。
- ⑦F108031 醫療器材批發業。
- ⑧F208031 醫療器材零售業。
- ⑨F199990 其他批發業。
- ⑩F299990 其他零售業。
- ⑪F401010 國際貿易業。
- ⑫ZZ99999 除許可業務外，得經營法令非禁止或限制之業務。

(2)營業比重

單位：新台幣仟元；%

年度 主要產品	109 年度		110 年度	
	金額	佔營業額比例	金額	佔營業額比例
羽絨夾克	5,912,055	48.50%	5,244,405	40.27%
樹脂棉夾克	2,794,217	22.93%	2,484,639	19.08%
薄外套、大衣	1,228,943	10.08%	1,591,231	12.22%
其他	2,253,642	18.49%	3,702,141	28.43%
合計	12,188,857	100.00%	13,022,416	100.00%

(3)公司商品(服務)項目

羽絨服、樹脂棉服、各式高級針織成衣、其他一般外套、高階技術功能性外套、套裝、長褲、短褲、高級睡袋等；各式高階羽絨原料如：鵝絨、鴨絨等。

(4)公司計畫開發之新商品(服務)

本公司及子公司主要為全球知名戶外休閒或運動品牌大廠代工生產高端羽絨服等產品，並未從事自有品牌成衣商品開發，而係由品牌廠提出設計，本公司及子公司則配合採用雷射切割、特殊裁剪、大型縫紉、防水貼合及自動充填等技術，協助下游國際大廠開發高機能性產品。未來也將配合運動及戶外大廠開發智慧衣、睡袋及蓄熱保暖衣物等新產品。

2. 產業概況

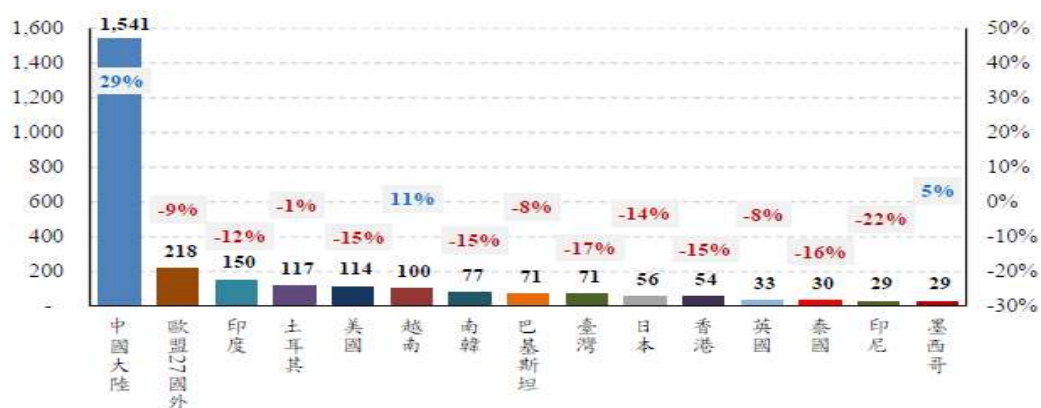
(1) 產業之現況與發展

① 國際市場概況

我國紡織成衣產業自早期之委託代工(Original Equipment Manufacturing, 簡稱 OEM)發展至目前設計加工(Original Design Manufacturer, 簡稱 ODM)及自有品牌(Own Branding & Manufacturing, 簡稱 OBM)等階段, 產業發展至今, 歷經逾半個世紀之久, 因此, 不論就布料生產、染整、加工、填充等製程技術, 均累積具世界級之技術水準。因勞動成本及稅負優惠等因素考量, 近年來國內紡織成衣業者為提高全球之競爭力, 加速區域佈局腳步, 紛紛跨入中國、越南、柬埔寨等地區, 企業經營型態亦自過去中小企業規模, 逐漸轉型為跨國型之國際企業。

2020 年全球 15 大紡織品主要出口國

單位：億美元；%

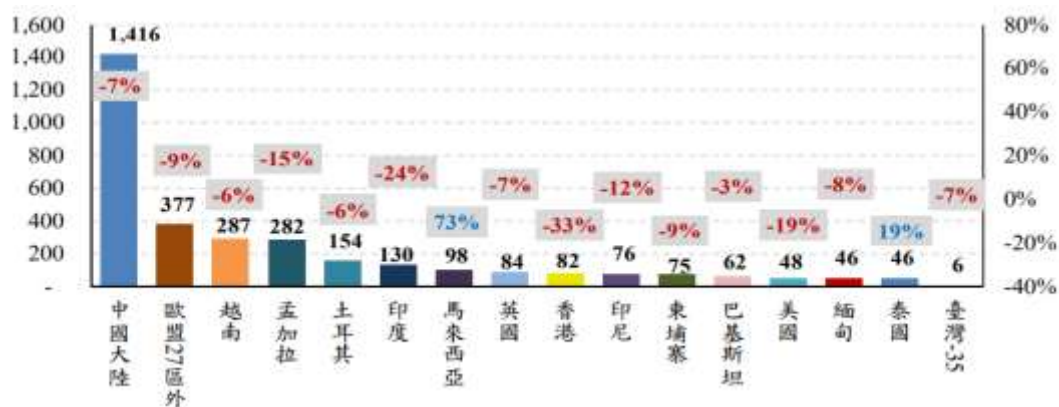


註：自 2019 年起, WTO 已將英國統計數據自歐盟數據中扣除。

資料來源：世界貿易組織 WTO, 紡拓會整理, 2022.04。

2020 年全球 15 大成衣主要出口國

單位：億美元；%



註：自 2019 年起, WTO 已將英國統計數據自歐盟數據中扣除。

資料來源：世界貿易組織 WTO, 紡拓會整理, 2022.04。

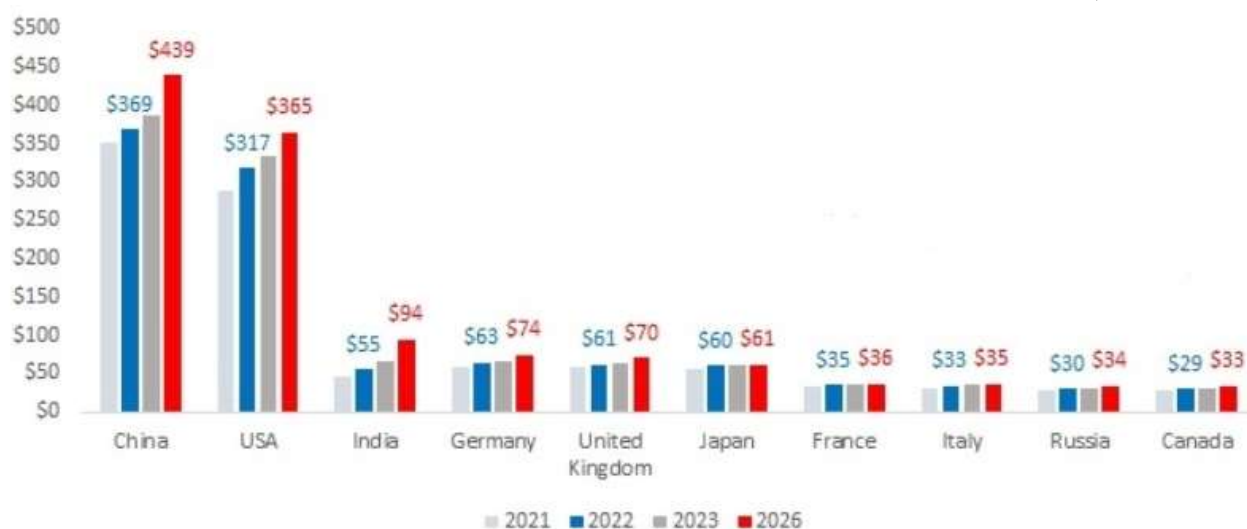
依據世界貿易組織(World Trade Organization, 簡稱 WTO)公佈資料顯示,

全球的紡織品和成衣出口額於 2020 年分別達 3,540 億美元和 4,480 億美元，合計紡織成衣貿易總額為 8,020 億美元，較 2019 年分別增加成長 16.10% 及減少 8.9%。

2020 年中國、歐盟、越南、孟加拉及土耳其仍是全球成衣五大出口國。此五大出口國於 2020 年市佔率為 56.16%，但低於 2019 年市佔率 74.97%，主係中國市場出口值下降。中國成衣出口值於 2019 年相比呈現負成長，主係中美貿易戰及新冠疫情影響國際市場終端消費需求所致，惟 2021 年以來各式疫苗陸續問市，已有效控制疫情擴散速度，尤其美國與歐盟各國疫苗施打率領先全球，並逐步解除、放寬外出及入境限制，隨著民眾戶外活動時間拉長，帶動運動、時尚、戶外服飾添購需求提升。

2021-2026 年全球前十大地區成衣市場規模

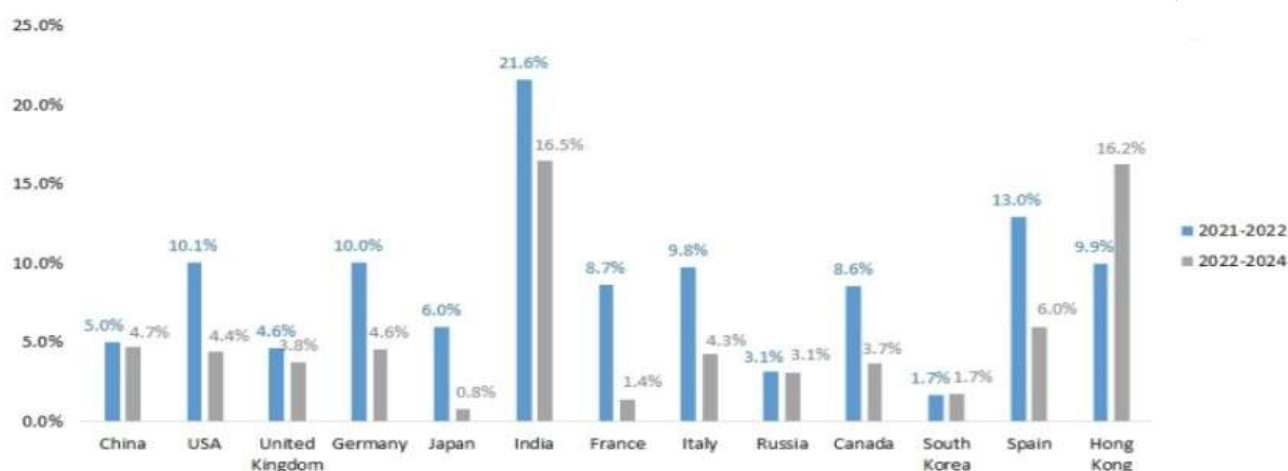
單位：十億美元



資料來源：Euromonitor International，2021 年。

2021-2026 年全球各地區成衣市場規模複合成長率

單位：%



資料來源：Euromonitor International，2021 年。

根據 Euromonitor International 於 2021 年發佈之報告顯示，2022 年全球成

衣市場市值達 1.25 兆美元，中國為主要成衣市場市值達 3,690 億美元。並進一步預測，前 3 大主要成衣大國中國、美國及印度於 2022-2024 年呈穩定成長趨勢，複合成長率分別為 4.7%、4.4% 及 16.5%，尤其以印度成長最為卓越，其關鍵在於印度極大的內需市場和政府政策。外國投資者看重印度大規模的內需市場及人口，有將近 13 億人口、中產階級的擴張、龐大的年輕群及個人收入及存款的增加，進而增進印度成衣內需成長。

②成衣產品發展趨勢

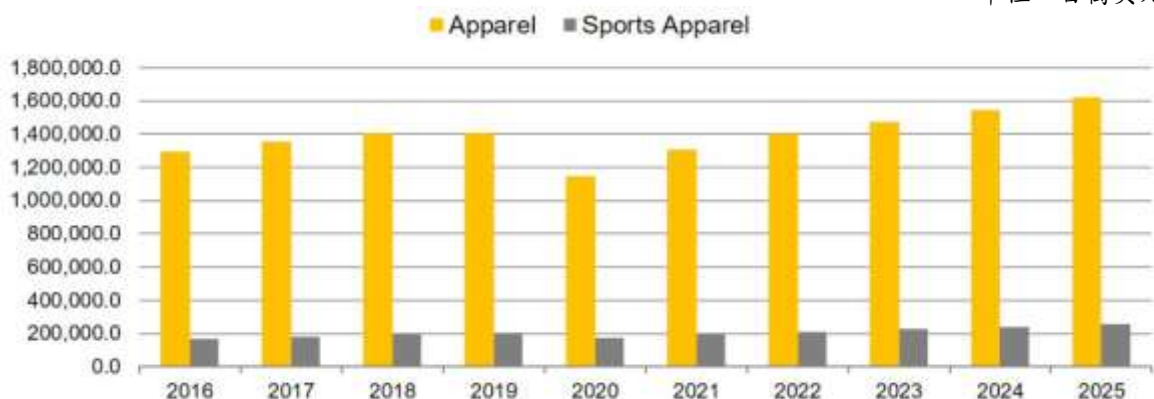
全球紡織成衣產品依其功能性概可區分為一般成衣及機能性成衣等二大類，其中機能性成衣產品可進一步細分為運動及戶外休閒成衣產品等二項。近年來在「城市化」與「極端氣候」等環境之影響下，改變現代消費者對服裝之需求，從過去之禦寒或保暖之單一用途或功能，逐漸朝向兼具美觀、流行、時尚及機能性之發展趨勢，同時也演化出 Lifestyle 服裝領域。

各大國際服飾領導品牌，無論是以快速時尚品牌起家之 H&M 或 ZARA 等，或是以專業運動品牌起家之 Nike、Adidas 及 Puma 等，甚至是專業戶外品牌起家之 TheNorthFace、Arc'Teryx 及 Patagonia 等，為滿足消費者對服裝需求朝向多元化及多功化發展之趨勢，以自家核心擅長領域為基礎，融入「時尚」與「機能」元素，延伸切入機能性時尚之紡織產品市場，開發出兼具運動、休閒、戶外、都會等多場合均適宜之服裝。

根據 Euromonitor 預估，2020 年全球服裝市場規模呈現負成長，相較於 2019 年度減少至 1.15 兆美元，約減少 18.4%，運動及戶外服裝市場規模亦呈現負成長，相較於 2019 年度減少至 1,742 億美元，約減少 15.3%，主係受新冠肺炎疫情影響，惟 2021 年各式疫苗陸續問市，隨著全球疫苗施打率提升，部分地區戶外活動禁令也逐步放寬，各式服飾的需求亦大幅提升，預計 2021~2025 年的年均複合成長率約為 5.48%，產值將達到 1.6 兆美元，後疫情時代的全球服裝市場規模仍維持穩定成長。

2016-2025 年全球服飾及運動服飾市場規模

單位：百萬美元



資料來源：Euromonitor 紡織所整理，110 年 1 月。

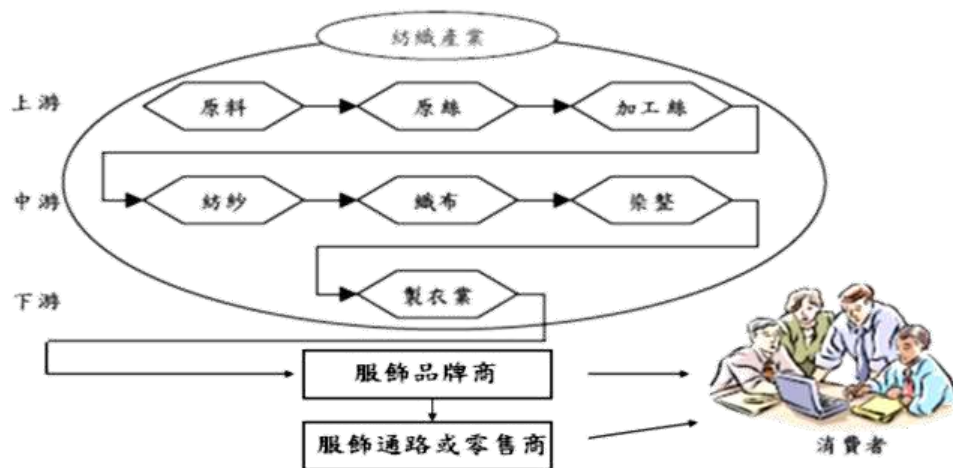
整體而言，全球成衣產業之趨勢將跨越時裝與運動、戶外服飾之界線，

原本機能性服飾僅用於運動及工作等特殊場合，由於品牌廠將時尚設計感加入其中，使其不僅具有特殊功用，更具流行意義，滿足現代都會人之服裝需求，在全球經濟逐漸走出新冠疫情情況下，預期在未來各國開放旅遊及電子商務市場之成長下，全球經濟成長率可望恢復以往穩健之態勢，而各地民間消費力在所得成長之支撐下，將有助於全球紡織成衣需求穩定成長。

(2) 產業上、中、下游之關聯性

成衣製品是透過上游原物料如羊毛、棉花或石化原料提煉，經製造成纖維後紡成紗線，再織造成布疋，經由染整或後加工處理後，裁剪、縫製梭織及針織布為成衣產品與其他相關紡織商品，最終再透過品牌、通路及零售商銷售予終端消費者，其上、中、下游之關聯圖如下圖所示：

紡織成衣產業上、中、下游關聯圖



資料來源：台經院產經資料庫。

(3) 產品之各種發展趨勢及競爭情形

① 產品之各種發展趨勢

A. 消費者對服裝之需求多樣化發展

隨著所得水準的提升、城鎮都市化之發展及戶外休閒活動之興起，帶動消費者對服裝之需求層次提升，因此，廠商在產品設計上除需具備基本之保暖及禦寒功能外，在布料及設計剪裁方面，更需融入美觀、時尚及機能性之元素，才能滿足未來終端消費者對服飾產品之訴求。

B. 布料及製程技術革新發展

鑒於運動休閒服飾市場及戶外用品服飾市場未來將快速成長及消費者對於機能性產品之要求逐漸嚴格，國內外廠商為因應此一趨勢發展，在生產技術方面積極不斷地創新研發，如織布及染整加工方面採用低丹尼數、其它特殊助劑處理；成衣方面運用特殊裁剪、貼合等技術，來達到耐摩擦、高強力、輕薄、保暖、吸汗快乾、透濕防水、抗菌除臭等機能性效果。

C.環保節能之意識抬頭

在全球氣候變遷情況下，環保與人道已成為每位地球公民重視之議題，故全球服飾及家飾用紡織品的消費市場已朝環保性發展，紡織品除強調符合人體工學與功能性外，從原料之取得需符合及產品之製程均需符合人道、環保、低污染及低耗能等要求(如：生產羽絨外套之鵝絨原料，需符合 Responsible Down Standard(簡稱：RDS)人道羽絨認證標準)，尚能確保原料之取得符合人道及環保要求)。因此，在全球環保節能意識抬頭之趨勢下，環保紡織產品未來將成為消費者選擇商品之考量，亦為紡織品未來之發展趨勢。

D.自動化生產、快速客製化能力

因應未來全球成衣市場之需求增加及人工成本上漲，加上國際品牌廠跨領域發展之趨勢等因素，紡織成衣廠商於產線上，除需加速導入自動化生產設備(如：羽絨填充自動化)，達到提升產能水準外，同時配合國際品牌廠在產品跨領域(如：兼具時尚與機能)之開發需求，提供跨領域之快速客製化能力，才能滿足未來紡織產業及產品之發展趨勢。

② 競爭情形

本公司經營成衣已逾 20 餘年，經營團隊的成員均是業界技術及經驗翹楚，且各全球知名品牌的品質均有一定的制度與系統，本公司自始至終均全力配合及達成相關品質要求，並持續改善與進步，已獲得全球知名品牌的肯定。目前上市櫃之紡織類股，尚無與本公司及子公司產品項目一致，故僅以成衣比重較高之儒鴻、聚陽及光隆與本公司及子公司較為相似，茲將各公司 110 年度產品營收比重列表如下：

單位：新台幣仟元；%

代號	公司名稱	資本額	110 年度營收	主要產品營收比重
4438	廣越	1,033,753	13,022,416	羽絨服 40.27%、樹脂棉服 19.08%、薄外套、大衣 12.22%、其他 28.43%
1476	儒鴻	2,743,671	35,917,247	成衣 65.57%、針織布 34.43%
1477	聚陽	2,418,566	28,930,505	成衣 97.83%、勞務收入及其他 2.17%
8916	光隆	1,499,576	8,060,560	成衣產品 45.75%、羽絨原料 23.67%、家居紡織產品 21.85%、其他 8.73%

資料來源：各公司 110 年度年報、公開資訊觀測站，本公司整理。

3.技術及研發概況

(1)所營業務之技術層次與研究發展

本公司及子公司生產技術專為戶外運動服裝、休閒運動服裝、高檔棉、羽絨服，特殊功能貼合、貼膠、超音波、極地禦寒之各類服裝，供應全世界各大品牌，並與各大品牌同步開發技術。

目前正積極研發在服裝上運用高端的技術以配合客戶的需求，就未來研發狀況分述如下：

①將服裝從原來單一功能別，開發出多功能別，例如：保暖、防雨、時尚。使

用各類不同布種及各種高端技術的運用，製作出各種多樣且時尚的服裝，舒適、耐用等多功能，滿足消費者的愛好。

②利用最先進的雷射機運用在各類服裝的裁切上，將改變老式的生產方式，以高科技來生產，輔助加強生產技術提昇效率品質。

③擴大使用各種高性能的機器、超音波、打燃機、切模機發展出各種不同的應用，提高機器的功能，符合客戶所需，高標準和一致性的技術，不因人為而產生品質之差異，降低人工的技術瓶頸。

④運用電腦在服裝設計上，縮減時間，減少客戶的生產交貨期。取得高端技術運用，Gore-Tex 能完全達成服裝最先進的防水透氣技術。

(2)研究發展人員及其學(經)歷

單位：%；年

項目 \ 年度		108 年度	109 年度	110 年度	111 年截至公開說明書刊印日止
學歷分佈	碩士	0.00%	0.00%	0.24%	0.48%
	大學(含大專)	38.81%	37.89%	40.15%	33.57%
	高中(含)以下	61.19%	62.11%	59.61%	65.95%
平均年資(年)		6.55	6.89	7.10	7.00

(3)最近五年度每年投入之研發費用

單位：新台幣仟元；%

項目 \ 年度	106 年度	107 年度	108 年度	109 年度	110 年度	111 年第一季
研發費用	116,725	173,178	192,190	165,814	166,226	45,158
營業收入淨額	10,203,655	13,280,440	16,259,317	12,188,857	13,022,416	3,006,549
占營收淨額比率	1.14%	1.30%	1.18%	1.36%	1.28%	1.50%

資料來源：各年度經會計師查核簽證或核閱之財務報告。

(4)最近五年度開發成功之技術或產品

年度	研發成果
106 年	<p>1.獨家與 Patagonia 共同開發新保暖服飾-Micro Puff 系列，透過創新保暖纖維材料及廣越獨家模板及自動化技術，創造出媲美羽絨高保暖且同時防潑水及永不衰退的保暖效果，此革命性產品已於 2017 年德國戶外用品展獲得最佳保暖服裝首選之榮耀，目前已正式上市，獲得市場熱烈迴響。</p> <p>2.The North Face(TNF)最新一代暖魔球因本公司突破傳統工藝的限制，研發最先進的生產技術，TNF 能因此設計出完全跳脫傳統方型格的款式，更為活潑，可望能帶領另一股流行風潮並再躍上銷售的另一個巔峰。</p> <p>3.開發超大型熱、切、壓機台，以及模板機新製程更多元化運用，突破原小型機台之生產瓶頸。</p> <p>4.增加各種不同新型機台，縮短開發製程及時程，以達成客戶要求、縮短交期。</p>
107 年	<p>1.來自瑞士的頂尖戶外品牌 Mammut 係以頂級工藝聞名，在提供</p>

年度	研發成果
	<p>最大舒適度的同時、也能經得起嚴酷環境的考驗。本公司與 Mammut 於 2018 年底最新共同研發且剛榮獲 2019 ISPO Award 設計大獎的產品：Photics HS Thermo 連帽羽絨外層，不僅運用鐳射熔凝技術自由組合及控制不同區域每一羽絨艙室之大小尺寸形狀、更能精準控制人體每一部位所需之不同羽絨填充量。無針孔特性加上面料自我防護功能，帶來出眾的防風、防水與保暖性能。Photics HS Thermo 連帽羽絨外層將於 2019 年秋冬全球限量發行。</p> <ol style="list-style-type: none"> 2.與 Mammutt 共同設計睡袋，最新設計、新穎，獲 Mammutt 對製作不同款式之結構與方法所製作工藝或設計之認同，更符合消費者需求及實用性。 3.更新製造技術，將多道工段、高技術之流程，化為簡易工段、自動化、提升效率及品質，減少熟練工之需求。 4.添購開發階段之各種機器，從打版、切布、切模板，一貫作業電腦化，不需要有紙板、手工剪布、畫記號線，縮短製作時間、提高品質。
108 年	<ol style="list-style-type: none"> 1.引進全新自動機器設備，簡化解決生產瓶頸、升級版艱深工程技術使產能加倍、不再高度依賴技術工人，徹底降低高階成衣需技術工之難題。 2.將車工需靠人力技術降低至 60%，其餘 40%全為自動機器化，不再耗時訓練眾多車縫技術工，今日到職明日即戰力上線生產，徹底縮短人力訓練時數。 3.生產線有如現代化電子工廠排列式生產，將一般稱為平車技術工及機器陸續淘汰，改為自動車及特殊機器輔助生產並標準化。 4.新一代數位印花結合布料，生產立體圖形之服飾羽毛外套，特殊美觀造型已獲 NIKE 核可生產。
109 年	<p>先前研發的多重模組加上自動化機器並利用 GSD 數字化，將多工段連接立體化、簡化工段，進而提升效率、標準化品質，達到非技術人員即招即用，使成衣業從原勞力技術邁向機器自動化、模組化的生產，有效降低人力成本並提高生產效率。</p>
110 年迄今	<ol style="list-style-type: none"> 1.為服務客戶及強健自身能力，公司對於多方結構及不同材質的搭配研究出毛+棉、棉+棉球之立體做法、防水做法及保暖多層結構，現 The North Face、Nike、Helly Hansen 等品牌相繼採用，讓消費者有更多的選擇。 2.由於生產成本增加及招募熟手車工相對困難，近來工廠持續研究生產模組自動化系統，目前已達衣服製作 70%自動化，另引進各項新自動機器及設備，將困難的結構做簡化動作，進而標準化、品質一致化，提昇客戶滿意度及補足人員技術之欠缺，進而降低成本，預計明年達 80%以上自動化模組作業。

4.長、短期業務發展計畫

(1)短期業務發展方向

隨時掌握羽絨服最新技術發展方向，持續創新，提高生產力與競爭力，根留台灣，放眼全球市場，將主要設計研發及生產技術留在台灣，以高級羽絨原料高品質羽絨服，服務全球知名客戶。

①上中下游產業合作

A.台塑關係企業福懋興業(股)公司為本公司大股東，基於長期供應商合作關係，本公司可確保取得較合理之原料價格與交貨時效。

B.提升量能與質能，提高供應商價值。

C.本公司對供應商進行評鑑及要求，強化供應鏈能力。

②垂直整合，提供客戶更高價值的服務

A.提供客戶從鴨絨、鵝絨、布，到成衣一貫的服務，建立聯合服務的接單營運模式，因此投資尚弘羽絨(股)公司取得原料的優先供應，達到垂直整合生產效果，提高產品競爭力。

B.朝符合客戶需求的趨勢發展，同時更易確保品質，縮短交期，達到客戶需求。

C.與世界頂尖客戶及供應商合作，結合創新技術研發布種及羽絨成衣新款，拉大與同業間的差異，提升整體價值鏈的價值。

(2)長期業務發展計畫：

①結合客戶協同設計，共創價值

A.深耕全球知名品牌，培養全球時尚知名品牌，每年開發2至3家知名品牌客戶，藉由客戶成長帶動公司業績成長。

B.培養設計師協同設計成衣樣式，協助客戶發展新成衣品牌或新市場。

C.研發人員協同客戶開發布樣，提前預測客戶需求，將淡季時客戶提早下單改為計畫性生產以加速供貨能力，深化與客戶的關係，共創價值。

②發展環保概念的永續經營 (Sustainability)，達到雙贏

本公司配合全球環保意識的潮流，積極發展再生纖維與環保產品 (Recycle Product)，與客戶 PATAGONIA共同開發回收再生樹脂棉及布料，共同促進環保意識，回收再生纖維產品以保護地球。

③緊盯全球環保意識的潮流

本公司轉投資之尚弘羽絨(股)公司已於104年取得羽絨環保認證 RDS(Responsible Down Standard)，與品牌商建立緊密合作關係，善盡國際社會責任。

④迎合 FAIR TRADE 全球公平貿易之風向球

本公司與客戶美國知名戶外休閒品牌Patagonia 及世界公平貿易組織 (FAIR TRADE)合作在越南首次推展一項工人生活資助計畫，該計畫由本公司越南古芝廠所有生產出口之Patagonia產品FOB金額中另外提撥1%，並由該廠工人組成PMT(Premium Management Team)委員會，依照該組織規範進行基金之使用，並做推展成效報告。

(二) 市場及產銷概況

1. 市場分析

(1) 公司主要商品(服務)之銷售(提供)地區

單位：新台幣仟元；%

區域別	年度	109 年度		110 年度	
		金額	%	金額	%
北美洲		3,982,128	32.67	4,953,135	38.04
中國大陸(含香港)		3,772,765	30.95	3,592,923	27.59
歐洲		2,206,286	18.10	2,564,068	19.69
日本		912,332	7.48	512,026	3.93
俄羅斯		355,727	2.92	190,249	1.46
其他		959,619	7.88	1,210,015	9.29
合計		12,188,857	100.00	13,022,416	100.00

註：上述係依產品運送目的地分類。

(2) 市場占有率

本公司及子公司主要產品為羽絨服製造、高階技術性夾克製造及保暖服飾製造，為全球知名運動品牌及全球戶外知名品牌羽絨服製造商，根據 Euromonitor International 統計資料顯示，109~110 年度之全球運動服飾營業收入分別為 1,742 億美元及 2,000 億美元，以本公司 109~110 年度之銷售額推估市占率皆約為 0.22%，未來本公司仍積極開發商品及拓展通路，持續提升整體銷售與市佔率。

(3) 市場未來供需狀況與成長性

① 供給面

就全球成衣產業之供給面而言，歐、美、日等國之主要成衣供應地來自亞洲地區，主要係因成衣業為勞力密集產業，因中美貿易戰影響整體景氣轉趨保守，不過近年來中國紡織服裝已呈現逐年衰退跡象，其服飾品牌廠為防遭受貿易戰波及，已先行轉單；而近年來因中國高度發展，致使工資高漲與環保限產等問題外，產業紛紛外移至具人力等成本優勢的東南亞國家如越南、印尼、柬埔寨國家。透過台灣接单、海外生產營運模式降低生產成本。又為符合國際品牌廠商的交貨期縮短策略，東南亞國家已加速布建上游生產線，因此越南的紡織品出口金額逐年成長。

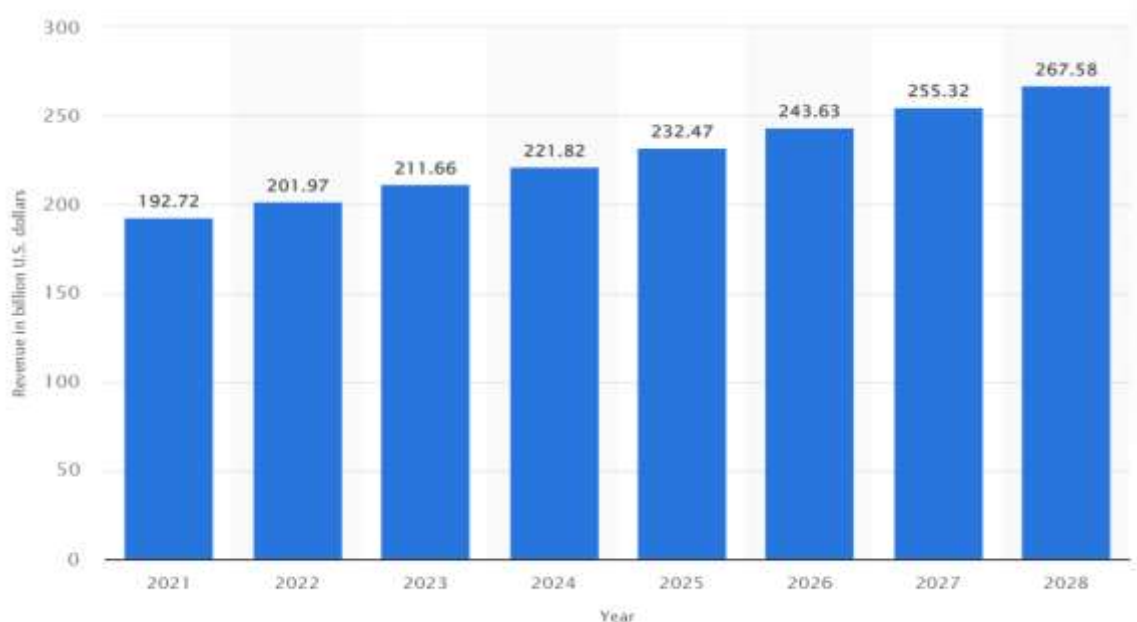
② 需求面

就需求面而言，隨著新冠疫苗的施打普及率提升，已有效控制疫情擴散速度，各國政府陸續解除、放寬外出及入境限制，隨著大量紓困資金挹注市場，帶動整體經濟復甦，連帶就業市場同步改善，民眾消費購物的意願亦顯著提升，推動全球各地運動與戶外休閒等活動盛行，加上都會民眾生活型態的改變，能夠滿足一天消費者穿著相同服飾，並兼具時尚、機能的衣著也將蔚為風潮，根據 Statista 預估，2022 年全球運動服飾市場規模達 2,020 億美元，

未來六年全球運動服飾市場平均年複合成長率將達 4.8%，預計 2028 年全球運動服飾市場規模可達 2,676 億美元。

2021-2028 年全球運動服飾市場銷售額

單位:十億美元



整體而言，全球成衣產業之趨勢將跨越時裝與運動、戶外服飾之界線，原本機能性服飾僅用於運動及工作等特殊場合，由於品牌廠將時尚設計感加入其中，使其不僅具有特殊功用，更具流行意義，滿足現代都會人之服裝需求，在全球經濟逐漸走出新冠疫情情況下，預期在未來各國開放旅遊及電子商務市場之成長下，全球經濟成長率可望恢復以往穩健之態勢，而各地民間消費力在所得成長之支撐下，將有助於全球紡織成衣需求穩定成長。

(4) 競爭利基及主要競爭優勢

① 競爭利基

本公司及子公司主要產品為羽絨夾克、樹脂棉夾克和高階技術性夾克，以鴨絨、鵝絨及高品質布料經特殊加工處理技術，研發出具保暖性、功能性、輕便性的高品質羽絨夾克及樹脂棉夾克等產品，並與設計時尚結合，且本公司製造羽絨服及樹脂棉服之技術領先同業。

② 主要競爭優勢

- A. 提供客戶良好品質的產品以建立可信賴的夥伴關係。
- B. 生產達經濟規模，集中生產以加強生產力，對於原料採購具有價格優勢。
- C. 密切與上游廠商合作以降低生產異常，增加產品競爭能力。
- D. 產品創新及附加價值高，具較強之競爭能力，產品品質佳且穩定，交貨迅速，運籌管理能力強，可滿足客戶從原料到成品全方位之服務需求。
- E. 本公司經營管理階層具有 20 年以上的紡織成衣製造經驗，深耕市場，專業性獲得品牌大廠高度肯定。

(5)發展遠景之有利、不利因素與因應對策

①有利因素

A.原料來源穩定

- a.鴨絨、鵝絨原料之供應，若品牌客戶未指定用料，則以本公司之關係企業尚弘羽絨股份有限公司為主。
- b.福懋興業為主要的布料供應商，交期穩定，其他布料供應商和其他副料供應商(如拉鏈廠商 YKK 等)均為品牌客戶長年配合的供應商，交期和品質均穩定。

B.技術領先

本公司及子公司各廠幹部均在羽絨行業服務資歷超過 20 年，製造技術、研發能力及管理能力均優於同業。

C.區域化佈局

本公司除於台灣內湖總公司之外，同時在越南設置隆安廠、古芝廠、前江廠，中國設置嘉興廠及尚弘沅陽羽絨廠。完整配合全球運動品牌及戶外品牌的需求，成為客戶信賴的戰略夥伴。另併入羅馬尼亞 BSP 工廠、中東約旦廠、金漢實業及其越南廠，全球化版圖更趨完整。

②影響未來發展的不利因素及因應對策

A.中國與越南工資不斷上漲，致生產成本持續增加

中國大陸廠勞工短缺，勞工成本繼續上揚，另越南因簽署跨太平洋夥伴全面進步協定（CPTPP），大量外國投資者加入，勞工的工資成本持續向上攀升。

因應對策：

a.導入自動化設備及 ERP，提升產線運作效率

投入開發各式特殊機器、自動性機器和輔助工具等設備，提升產線運作效率及減少直接人工的依賴，另本公司及子公司亦持加強工廠管理，導入 e 化，透過 ERP 的建置，提升生產效率，減少浪費與損耗。

b 持續開發優質之國際級品牌客戶，維持營運成長動能

積極建構全球運籌佈局及分散客戶別，分別為全球知名運動品牌、全球知名戶外品牌和時尚高端品牌，生產據點傾向分散，選擇具競爭力的生產區域從事製造，策略上以台灣為營運中心，在台灣設計、研發、接單，統籌訂單的分配與客戶服務，並隨著全球區域經濟的發展，至具有關稅優惠的國家設廠生產，或向出貨地區之供應商採購原料，以獲得關稅減免，以提高價格競爭力。

B.產品線集中於秋冬季成衣，致營運淡旺季波動較大

本公司及子公司之主要往來客戶雖均為國際級之品牌大廠，主要產

品為羽絨夾克及樹脂棉夾克，因產品線集中於秋冬季成衣產品，使營運週期有明顯淡旺季之分，使得各季別的營收及獲利表現易出現大幅波動之情事，有鑑於此，本公司將採用下列因應對策，來減輕營運淡旺季之影響。

因應對策：

本公司為各主要往來國際知名品牌客戶之重要合作夥伴，然本公司將積極切入現有客戶高階新品或熱門春夏款產品線，並跨足針織類成衣產品領域，以提升營運淡季時之營收及獲利水準，並減輕營運受季節性淡旺季之影響。

C.環保及動物保護意識抬頭，提高產品原料成本

羽絨為本公司羽絨服之重要原料之一，然近年來各國消費者環保及動保意識抬頭，致鴨絨、鵝絨原料供應來源不穩及價格波動現象，影響羽絨原料之取得成本，有鑑於此，本公司擬以下列二項因應對策，以減輕羽絨原料成本波動對營運之影響。

因應對策：

a 持續開發樹脂棉服產品，分散羽絨服之出貨比重

本公司近年來持續加強與各國際品牌客戶合作開發樹脂棉夾克產品，取得各國際品牌客戶之樹脂棉夾克訂單，帶動樹脂棉夾克營收規模持續成長，將可有效分散羽絨原料波動對本公司造成之不利影響。

b 向上整合成立羽絨廠，穩定原料來源

本公司之子公司尚弘羽絨股份有限公司已取得羽絨環保認證RDS(Responsible Down Standard)，確保取得來源及過程符合品牌大廠之要求；此外，尚弘羽絨將嚴格執行分散採購政策，以避免受到單一地區羽絨供給短缺情形影響。

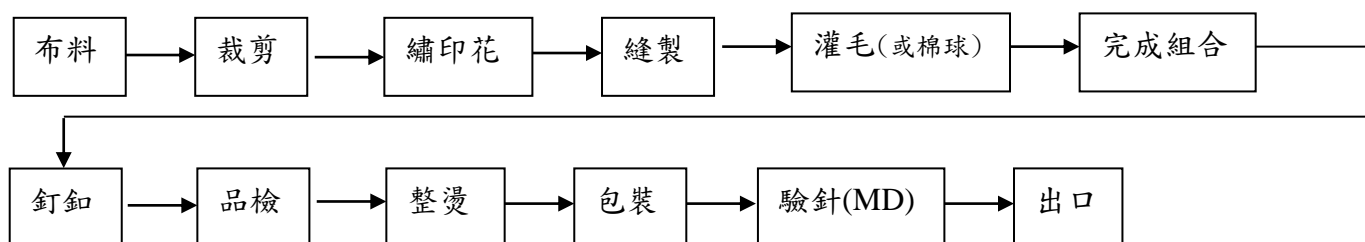
2.主要產品之重要用途及產製過程

(1)主要產品之重要用途

主要產品	重要用途
羽絨夾克、 樹脂棉夾克	戶外、運動、保暖、保護人體生活安全舒適

(2) 主要產品之產製過程

羽絨服、樹脂棉服：



3. 主要原料之供應狀況

原 料	供應來源	供應情形
羽絨及各類棉	子公司尚弘羽絨等	良好
主料(布、各類布)	福懋集團等	良好

4. 最近二年度主要產品別或部門別毛利率重大變化之說明

(1) 最近二年度毛利率變動分析表

單位：新台幣仟元；%

主要產品	年度	109 年度			110 年度			毛利率 變動(%)
		營業收入	營業毛利	毛利率	營業收入	營業毛利	毛利率	
羽絨夾克		5,912,055	708,400	11.98	5,244,405	804,577	15.34	28.04
樹脂棉夾克		2,794,217	225,373	8.07	2,484,639	271,131	10.91	35.19
薄外套、 大衣		1,228,943	81,300	6.62	1,591,231	218,289	13.72	107.25
其他		2,253,642	270,537	12.00	3,702,141	577,629	15.60	30.00
合計		12,188,857	1,285,610	10.55	13,022,416	1,871,626	14.37	36.21

註：其他產品包含針織、羽絨原料、長短褲及醫療器材及醫療成衣產品等，因產品種類繁多且單位及單價不一，故不予分析。

(2) 價量差異分析

由上表得知，本公司及子公司最近二年度羽絨夾克及薄外套、大衣項目之毛利率分別變動達 20% 以上，故針對羽絨夾克、樹脂棉夾克及薄外套、大衣項目進行價量分析及說明如下：

單位：新台幣仟元

主要產品	分析項目(註)	109年~110年	說明	
羽絨夾克	(一)	營業收入差異分析	銷貨收入：減少 667,650 仟元。	
		P(Q'-Q)	6,599	1.因主要客戶訂單量增加，致產生 6,599 仟元之數量有利差異。
		Q(P'-P)	(673,497)	2.因主要原料羽絨價格下降，對主要客戶銷售單價下調，故產生 673,497 仟元之價格不利差異。
		(P'-P)(Q'-Q)	(752)	3.組合不利差異 752 仟元。
		P'Q'-PQ	(667,650)	
	(二)	營業成本差異分析	銷貨成本：減少 763,827 仟元。	
		P(Q'-Q)	5,808	1.因主要客戶訂單量增加，致產生數量之不利差異 5,808 仟元。
		Q(P'-P)	(768,778)	2.另因主要原料羽絨價格下降，故產生 768,778 仟元之成本有利差異。
		(P'-P)(Q'-Q)	(857)	3.組合有利差異 857 仟元。
		P'Q'-PQ	(763,827)	
	(三)	營業毛利變動金額	96,177	毛利差異：110 年度羽絨夾克之營業毛利較 109 增加 96,177 仟元。
	樹脂棉夾克	(一)	營業收入差異分析	銷貨收入：減少 309,578 仟元。
P(Q'-Q)			(89,817)	1.因 110 年度疫情發展尚不明朗，樹脂棉夾克訂單減少，產生 89,817 仟元之數量不利差異。
Q(P'-P)			(227,060)	2.因主要原料樹脂棉料平均單價成本下降，因對主要客戶系平均售價也一併調降，故產生 227,060 仟元之價格不利差異。
(P'-P)(Q'-Q)			7,299	3.組合有利差異 7,299 仟元。
P'Q'-PQ			(309,578)	
(二)		營業成本差異分析	銷貨成本：減少 355,336 仟元。	
		P(Q'-Q)	(82,573)	1.因出貨量減少產生數量之有利差異 82,573 仟元。
		Q(P'-P)	(281,822)	2.因主要原料樹脂棉料平均單價成本下降，故產生 281,822 仟元之成本有利差異。
		(P'-P)(Q'-Q)	9,059	3.組合不利差異 9,059 仟元。
		P'Q'-PQ	(355,336)	
(三)		營業毛利變動金額	45,758	毛利差異：綜上所述，110 年度樹脂棉夾克之營業毛利較 109 年度成長 45,758 仟元。
薄外套、大衣		(一)	營業收入差異分析	銷貨收入：增加 362,288 仟元。
	P(Q'-Q)		566,374	1.因主要客戶外套需求增加，故產生 566,374 仟元之數量有利差異。
	Q(P'-P)		(139,702)	2.因主要客戶產品價格下調，故產生 139,702 仟元之價格不利差異。
	(P'-P)(Q'-Q)		(64,384)	3.組合不利差異 64,384 仟元。
	P'Q'-PQ		362,288	
	(二)	營業成本差異分析	銷貨成本：增加 225,299 仟元。	
		P(Q'-Q)	528,906	1.因業績成長產生數量之不利差異 528,906 仟元。
		Q(P'-P)	(207,827)	2.因約旦廠新產能效率佳，使平均生產成本下降，故產生 207,827 仟元之成本有利差異。
		(P'-P)(Q'-Q)	(95,780)	3.組合有利差異 95,780 仟元。
		P'Q'-PQ	225,299	
	(三)	營業毛利變動金額	136,989	毛利差異：綜上所述，110 年度薄外套、大衣之營業毛利較 109 年度成長 136,989 仟元。

註：P'Q'：最近年度單價、數量；PQ：上一年度單價、數量

5.主要進銷貨客戶名單

(1)最近二年度任一年度中曾占進貨總額百分之十以上之供應商名稱及其進貨金額與比例，並說明其增減變動原因

單位：新台幣仟元；%

項目	109 年度				110 年度				111 年第一季			
	名稱	金額	占全年 度進貨 淨額比 率(%)	與發 行人 之關 係	名稱	金額	占全年 度進貨 淨額比 率(%)	與發 行人 之關 係	名稱	金額	占全年 度進貨 淨額比 率(%)	與發 行人 之關 係
1	福懋集團	857,070	15.98	法人 董事	福懋集團	793,833	11.05	法人 董事	福懋集團	327,557	11.74	法人 董事
	其他	4,506,881	84.02	—	其他	6,387,325	88.95	—	其他	2,463,421	88.26	—
	進貨淨額	5,363,951	100.00	—	進貨淨額	7,181,158	100.00	—	進貨淨額	2,790,978	100.00	—

增減變動原因：因應營運成長需求，持續向福懋集團購置布料等原物料所致。

(2)最近二年度任一年度中曾占銷貨總額百分之十以上之客戶名稱及其銷貨金額與比例，並說明其增減變動原因

單位：新台幣仟元；%

項目	109 年度				110 年度				111 年第一季			
	名稱	金額	占全年 度銷貨 淨額比 率(%)	與發 行人 之關 係	名稱	金額	占全年 度銷貨 淨額比 率(%)	與發 行人 之關 係	名稱	金額	占全年 度銷貨 淨額比 率(%)	與發 行人 之關 係
1	Adidas 集團	4,580,483	37.58	無	Adidas 集團	3,668,696	28.17	無	Patagonia 集團	452,528	15.05	無
2	Patagonia 集團	1,830,879	15.02	無	VF 集團	2,609,609	20.04	無	Adidas 集團	356,488	11.86	無
3	—	—	—	無	Patagonia 集團	1,344,722	10.33	無	—	—	—	無
4	其他	5,777,495	47.40	—	其他	5,399,389	41.46	—	其他	2,197,533	73.09	—
	銷貨淨額	12,188,857	100.00	—	銷貨淨額	13,022,416	100.00	—	銷貨淨額	3,006,549	100.00	—

增減變動原因：主係 Adidas 集團、Patagonia 集團及 VF 集團因應新冠疫情對終端需求影響，調整對本公司下單策略所致。

6.最近二年度生產量值表

單位：仟件；新台幣仟元

年度 生產量值 主要產品	109 年度			110 年度		
	產能	產量	產值	產能	產量	產值
羽 絨 夾 克	4,427	4,427	5,197,522	4,556	4,556	4,560,335
樹 脂 棉 夾 克	2,743	2,743	2,390,233	2,861	2,861	2,250,136
薄 外 套 、 大 衣	1,739	1,739	1,064,520	2,865	2,865	1,429,032
其 他	9,741	9,741	1,820,149	49,178	49,178	3,086,593
合 計	18,650	18,650	10,472,424	59,460	59,460	11,326,096

註：其他產品包含針織、醫療器材及醫療成衣產品、羽絨原料及長短褲等。

增減變動原因：110 年度受疫情影響產能增長趨緩，惟新增轉投資醫療器材及醫療成衣產品，故生產量及產值皆較 109 年度增加。

7.最近二年度銷售量值表

單位：仟件；新台幣仟元

年度 銷售量值 主要商品	109 年度				110 年度			
	內銷		外銷		內銷		外銷	
	量	值	量	值	量	值	量	值
羽 絨 夾 克	-	-	4,430	5,912,055	-	-	4,435	5,244,405
樹 脂 棉 夾 克	-	-	2,900	2,794,217	-	-	2,807	2,484,639
薄 外 套、大 衣	-	-	1,892	1,228,943	-	-	2,764	1,591,231
其 他	86	9,012	9,783	2,244,630	685	35,038	48,517	3,667,103
合 計	86	9,012	19,005	12,179,845	685	35,038	58,523	12,987,378

註：其他產品包含針織、醫療器材及醫療成衣產品、羽絨原料及長短褲等。

增減變動原因：110年歐美各國經濟重啟及疫苗覆蓋率提升，使民眾生活陸續恢復正常，故對運動及戶外休閒服飾需求增加，致110年度銷售量值皆較109年度上升。

(三)最近二年度從業員工人數

單位：人；%

年 度		109 年度	110 年度	111 年截至公開說明書刊印日止
員 工 人 數	研 發 部 門	380	406	414
	業 務 部 門	198	203	218
	管 理 部 門	1,034	1,131	1,196
	製 造 部 門	17,098	18,066	20,645
	合 計	18,710	19,806	22,473
平 均 年 齡		36.36	36.56	37.65
平 均 服 務 年 資		5.02	5.12	4.78
學 歷 分 布 比 率	博 士	-	-	-
	碩 士	0.17	0.16	0.18
	大 專	6.55	6.62	6.38
	高 中	23.07	24.59	23.09
	高 中 以 下	70.21	68.63	70.35

(四)環保支出資訊

本公司主要經營國際知名品牌(如：Nike、Adidas、Puma、Under Armour、The North Face 及 Patagonia 等) 委託縫製、印繡、熱壓、高週波無縫貼合等技術，加工為外套、羽絨服等成品。環保方面依據 ISO 國際標準，除每年定期接受各代工品牌負責永續製造經營和企業社會責任相關部門查核並持續改善外，並由工廠所在地各國政府環保部門定期查核追蹤各項指標績效。本公司深感永續製造及永續經營之環保概念及目標重要性，積極推動並接受國際知名品牌所委託第三方環保專業組織或國際非營

利推動持續經營的機構、協會直接或間接輔導。

本公司所屬越南古芝廠、前江廠及中國嘉興廠已由英國標準協會(BSI)通過 ISO 14001 環境管理和 OHSAS 18001(越南廠區)/ ISO45001(中國廠區)職業衛生安全兩項驗證。在永續經營和節能減碳的指導原則下，本公司所屬各廠接受各品牌、品牌委外或品牌 CSR 單位的指導、監督及查驗如下：

- Nike 委託 H2O Insight Team (online reporting system at www.h2oinsight.com) 進行水資源運用的監督和報告，並按月在 nikeconnect.com 網站更新對環境、衛生、和安全的 KPI，亦導入 Integration Point System，及自費請獨立第三方根據自我評估報告做最後審驗。
- Adidas 委外獨立第三方執行環境檢測 IEEM Independent External Environmental Monitor 計畫，由本公司自費請獨立第三方來廠查驗成果列入年度環境主要成果指標 E-KPI。Adidas 內部由所屬各廠自 2010 年利用 Environmental Metrics Reporting Tool (EMeReT)線上報告系統監控節能減碳、水資源、廢棄物處理等事項。
- VF (主要代工品牌 The North Face) 經由 SO (Sustainable Operation Team) 小組督導並委外由越南當地專家和環境監測單位來進行環境評估和能源使用效率的科學數據報告，由越南各廠執行改善計畫並持續監督。
- Puma 除導入 CONSERV (Conservation of Environmental Resources in Vietnam)永續經營戰略計畫減低能源耗用外，並導引本公司所屬各廠持續性的在 www.enablon.com (Enablon is the world's leading provider of Sustainability, EH&S and Operational Risk Management Software)網站做環境、衛生、和安全方面的改善報告。

本公司所屬各廠都嚴謹面對永續經營觀念下，如何提升改善生產對能源的高效利用、節能減碳，並善盡愛護地球的責任。

近年來，由美國成衣協會(SAC)所推廣利用的 HIGG INDEX，廣為全球知名品牌所推崇並在 VF 和 Patagonia、Adidas、Puma 等品牌推薦下，本公司所屬各廠登記為 Facility Module(生產製造商模式)，配合七大項目(環境管理系統、能源使用和溫室氣體排放、水資源利用、廢水排放、氣體排放、廢棄物管理、化學品管理)，進行追蹤和改善，此七大項目也是本公司政策上的環境控制指標。

105 年和 106 年度本公司所屬各廠在生產線使用 LED 節能燈取代全部傳統日光燈和大部分的節能燈。將所有生產線進行改裝，將電線、電纜線採用隱藏式處理，達到生產線美觀、高效的要求。部分傳統式鍋爐提供蒸汽熱能也已經在節能、高效的要求下，持續換裝新式區域定點的電熱能整燙機所取代。106 年 4 月隆安新廠已開始投產，該廠採用新式廠房設計，將雨水回收使用納入主要設計改善項目。

1. 依法令規定，應申領污染設施設置許可證或污染排放許可證或應繳納污染防治費用或應設立環保專責單位人員者，其申領、繳納或設立情形之說明：

(1)應申領污染設施設置許可證或污染排放許可證之申領情形：

工廠	許可證名稱
嘉興廣越	浙江省排放汗水許可證
尚弘羽絨沭陽有限公司	江蘇省排放汗水許可證
宏昌生物醫療科技 (平湖)有限公司	浙江省固定污染源排污登記

(2)應繳納污染防治費用之繳納情形：

單位:新台幣仟元

公司/廠區名稱	類別	109 年度	110 年度
Kwang Viet Garment Co., Ltd.(古芝廣越)	污水處理費	225	155
Quang Viet (Tien Giang) Co., Ltd. (前江廣越)	污水處理費	1,232	877
Quang Viet (Long An) Co., Ltd. (隆安廣越)	污水處理費	472	427
嘉興廣越服裝有限公司	汗水處理費	1,571	1,075
尚弘服裝沭陽有限公司	汗水處理費	36	56
尚弘羽絨沭陽有限公司	汗水處理費	26	22
金鴻服裝責任有限公司	汗水處理費	555	442
金漢服裝責任有限公司	汗水處理費	424	359
宏昌生物醫療科技(平湖)有限公司	汗水處理費	1,044	954

2.列示公司有關對防治環境污染主要設備之投資及其用途與可能產生效益：

111年5月31日

設備名稱	數量	取得日期	投資成本	未折減餘額	用途及預計可能產生效益
污水處理設備	1 座	104.11.30	人民幣 2,650 仟元	人民幣 1,378 仟元	清洗羽絨污水處理，最大處理量 40 噸/小時，污水最大處理量 150 噸/小時，處理後可循環使用。
鍋爐布袋除塵 系統	1 套	107.11.30	人民幣 110 仟元	—	用於鍋爐粉塵排放之收集，以達 到環保排放之目的。

- 最近二年度及截至公開說明書刊印日止，公司改善環境污染之經過；其有污染糾紛事件者，並應說明其處理經過：無。
- 最近二年度及截至公開說明書刊印日止，公司因污染環境所遭受之損失（包括賠償及環境保護稽查結果違反環保法規事項，應列明處分日期、處分字號、違反法規條文、違反法規內容、處分內容），並揭露目前及未來可能發生之估計金額與因應措施，如無法合理估計者，應說明其無法合理估計之事實：無。
- 目前污染狀況及其改善對公司盈餘、競爭地位及資本支出之影響及其未來二年度預計之重大環保資本支出：無。

(五)勞資關係

1.列示公司各項員工福利措施、進修、訓練、退休制度與其實施狀況，以及勞資間之協議與各項員工權益維護措施情形

(1)員工福利措施

A.公司提供之福利措施：勞健保、團保、出差旅行平安險、年終獎金及各子公司之生產工廠所在地依當地國勞動法所規定的福利等。

B.職工福利委員會：本公司已依職工福利金條例成立職工福利委員會，統籌各項職工福利，推動成立社團並予以經費補助。每年度編製預算及福利規劃，除對員工之婚、喪、病及生育予以各項補助外，尚有生日及年節禮金，並定期辦理各項旅遊活動，以調劑員工身心並加強員工間之聯誼。各海外子公司之生產工廠依當地國家勞動法規定成立工團和聯團，並依法提撥工團費由工團和聯團依勞動法運用在勞工福利改善。

(2)進修及訓練

本公司及子公司對新進員工給予職前訓練，幫助新進人員早日熟悉工作環境並及早進入狀況，另外依員工之工作需求，再配合員工的專長進行工作內及工作外的訓練，以提高員工之工作績效。所有在職和職前、專業專職專科操作、環境衛生和安全訓練項目都必須定期報告所有代工品牌的企業責任部門，定期績效考核並評等，各海外生產工廠亦積極配合品牌客戶推動之各項專案，如管理技巧訓練、女性主管論壇。

(3)員工退休制度與其實施情形

為使本公司員工在職時能安心工作，並維護其退休後生活，員工退休係依據勞工退休金條例及相關規定辦理。本公司全體員工均適用勞退新制，依個人薪資提繳百分之六存入勞保局個人退休金專戶，若勞工有自願提繳者亦將其提繳金額存入相同帳戶中。各海外子公司之投資生產工廠則依當地國勞動法規定作業，執行的工作成果和報告也都由各代工品牌的企業責任部門定期查核或委託第三方顧問公司進行查核並評定，所有工作均依當地國勞動法執行作業。

(4)勞資間之協議情形與各項員工權益措施情形

本公司係秉持「勞資一體」之理念，著重合理化、人性化的管理，建立順暢之溝通管道，維持勞資雙方良好關係，共同創造生產力，分享利潤，建立穩定和諧的勞資關係，故本公司最近年度及截至公開說明書刊印日止，並無重大勞資糾紛發生。各海外工廠除成立工會使員工可向工會反映或申訴權益問題外，並依當地勞動法規定每年完成工資集體協議並依照勞動法申報給當地政府勞動部備案。勞工權益依當地國勞動法給予保障並由代工品牌客戶定期審核執行。

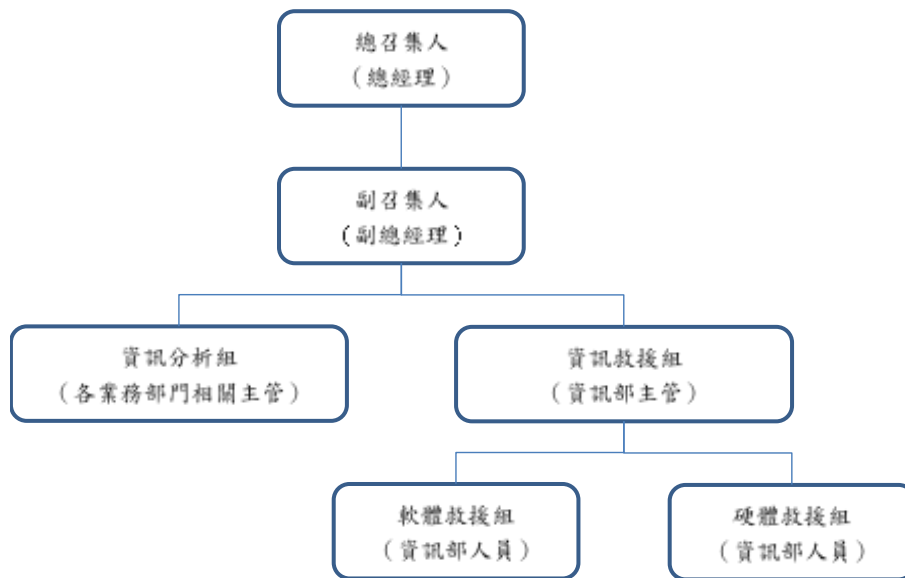
2.最近二年度及截至公開說明書刊印日止，公司因勞資糾紛所遭受之損失（包括勞工檢查結果違反勞動基準法事項，應列明處分日期、處分字號、違反法規條文、違反法規內容、處分內容），並揭露目前及未來可能發生之估計金額與因應措施，如無法合理估計者，應說明無法合理估計之事實：無此情形。

(六) 資通安全管理：

1. 敘明資通安全風險管理架構、資通安全政策、具體管理方案及投入資通安全管理之資源等：

本公司資訊安全之權責單位為資訊部，該部設置資訊主管乙名，與專業資訊人員數名，負責訂定內部資訊安全政策、規劃暨執行資訊安全作業與資安政策推動與落實。

本公司風險管理架構如下：



本公司資訊安全管理機制，包含以下重點：

制度規範：本公司內部訂定多項資訊安全規範與制度，以規範公司人員資訊安全行為，定期檢視相關制度是否符合營運環境變化並適時調整；每年定期執行內部與外部會計師風險評稽核作業，以強化公司機密資料之作業管理。

科技運用：本公司為了防範各種外部資安威脅，除用多層式網路架構設計外，更建置各式資安防護系統，以提昇整體資訊之安全性；為確保內部人員作業符合公司制度規範，亦設計作業程序與導入資安系統工具，落實人員資訊安全管理。

人員訓練：本公司定期實施新進人員職前訓安全教育訓練實務課程，並不定時發佈資安電子刊物，藉以提升內部人員資安知識與專業技能。

本公司實施之資訊安全管理措施如下：

1. 權限管理

說明：人員帳號、權限管理與系統操作行為之管理措施

相關作業：人員帳號權限管理及定期查核

2. 存取控管

說明：人員存取內外部系統，及資料傳輸管道之控制措施

相關作業：內外部存取管控措施

資料外泄管道之控制措施

操作行為軌跡記錄分析

3. 外部威脅

說明：內部系統潛在弱點、中毒管道、與防護措施

相關作業：主機、電腦弱點偵測及更新措施

病毒防護與惡意程式偵測

4. 系統可用性

說明：系統可用狀態，與服務中斷時之處理措施

相關作業：系統、網路可用狀態監控及通報機制

服務中斷之應變措施

資料備份、備援措施，本地、異地備援機制

定期災害還原演練

2. 列明最近二年度及截至公開說明書刊印日止，因重大資通安全事件所遭受之損失、可能影響及因應措施，如無法合理估計者，應說明其無法合理估計之事實：無。

二、不動產、廠房及設備、其他不動產或其使用權資產

(一) 自有資產

1. 列明取得成本達實收資本額百分之二十或新臺幣三億元以上之不動產、廠房及設備名稱、數量、取得日期、取得成本、重估增值及未折減餘額，並揭露其使用及保險情形、設定擔保及權利受限制之其他情事：無。
2. 列明閒置不動產及以投資為目的持有期間達五年以上之不動產名稱、面積、座落地點、取得日期、取得成本、重估增值、未折減餘額、公告現值或房屋評定價值、公允價值及預計未來處分或開發計畫：無。

(二) 使用權資產

1. 列明金額達實收資本額百分之二十或新臺幣三億元以上之使用權資產租賃標的名稱、數量、租賃期間、出租人名稱、原始帳面金額、未折減餘額，並揭露其保險情形及租約之重要約定事項：無。

(三)各生產工廠現況及最近二年度設備產能利用率

1.各生產工廠之使用狀況

111年5月31日

項目 工廠	建物面積 M ²	員工人數(人)	生產商品種類	目前使用狀況
越南古芝廠	53,965	5,453	羽絨服、高階技術產品外套	正常
越南前江廠	112,233	5,622	羽絨服、高階技術產品外套	正常
中國嘉興廠	68,476	1,436	羽絨服、高階技術產品外套	正常
涿陽尚弘羽絨廠	19,709	63	各類羽絨	正常
涿陽尚弘服裝廠	9,529	260	羽絨服、高階技術產品外套	正常
越南隆安廠	31,683	1,729	羽絨服、高階技術產品外套	正常
Atlanta Garment Manufacturing Company LLC	19,762	1,844	針織服、高階技術產品外套	正常
Biancospino S.R.L.	6,468	399	精品品牌羽絨服及各式外套	正常
越南金漢服裝廠	14,469	1,040	運動服、泳衣、外套	正常
越南金鴻服裝廠	11,120	982	運動服、泳衣、外套	正常
W&D Apparel (Jordan) Corp.	16,595	323	針織服、高階技術產品外套	正常
宏昌生物醫療科技 (平湖)有限公司	53,234	331	一次性醫療器械(防護衣、手術 及鋪單)	正常
宏昌生物醫療科技 (仙桃)有限公司	10,000	147	一次性醫療器械(防護衣、手術 及鋪單)	正常
啟欣滅菌技術(平 湖)有限公司	15,750	28	一次性醫療器械滅菌	正常
Sidney Apparels LLC	25,200	2,172	針織服、高階技術產品褲裝	正常
浙江尚鴻服裝有限 公司	4,178	325	羽絨服、高階技術產品外套	正常

2.最近二年度設備產能利用率

單位：仟件；新台幣仟元

年度 生產量值 主要產品	109 年度				110 年度			
	產能	產量	產能 利用率	產值	產能	產量	產能 利用率	產值
羽絨夾克	4,427	4,427	100%	5,197,522	4,556	4,556	100%	4,560,335
樹脂棉夾克	2,743	2,743	100%	2,390,233	2,861	2,861	100%	2,250,136
薄外套、大衣	1,739	1,739	100%	1,064,520	2,865	2,865	100%	1,429,032
其 他	9,741	9,741	100%	1,820,149	49,178	49,178	100%	3,086,593
合 計	18,650	18,650	100%	10,472,424	59,460	59,460	100%	11,326,096

註：其他產品包含針織、醫療器材及醫療成衣產品、羽絨原料及長短褲等。

三、轉投資事業

(一)轉投資事業概況

111年3月31日 單位：越盾單位為仟元，其餘外幣單位為元，除另與註明者外，為新台幣仟元；股

轉投資事業	主要營業	投資成本	帳面價值	投資股份		股權淨值	市價	會計處理方法	最近年度投資報酬		持有公司股份數額
				股數	股權比例				投資損益	分配股利	
Kwang Viet Garment Co., Ltd.	成衣加工及製造	303,219 (VND172,313,196)	413,209	註 1	100.00	413,209	註 2	權益法	(28,455)	-	-
Spring Co., Ltd.	控股業務	476,343 (USD 15,230,000)	1,971,642	15,230,000	100.00	1,971,642	註 2	權益法	235,385	-	-
Quang Viet (Tien Giang) Co., Ltd.	成衣加工及製造	761,563 (VND 521,418,024)	527,697	註 1	100.00	527,697	註 2	權益法	(143,624)	-	-
Q.V.S. Limited	控股業務	77,450 (USD 2,100,000)	44,842	2,100,000	100.00	44,842	註 2	權益法	316	-	-
尚弘羽絨股份有限公司	羽絨製品買賣	478,385	531,910	47,838,480	95.68	531,910	註 2	權益法	45,218	129,168	-
Q Gear Limited	外銷買賣仲介業務	1,510 (USD 50,000)	73,741	50,000	100.00	73,741	註 2	權益法	13,974	-	-
Quang Viet (Long An) Co., Ltd.	成衣加工及製造	482,716 (VND341,987,000)	690,562	註 1	100.00	690,562	註 2	權益法	23,155	-	-
Biancospino S.R.L.	成衣加工及製造	274,104 (RON36,554,700)	213,647	註 1	51.00	213,647	註 2	權益法	22,824	33,281	-
Atlanta Garment Manufacturing Company LLC	成衣加工及製造	13,839 (JOD330,000)	186,039	註 1	60.00	186,039	註 2	權益法	80,029	-	-
金漢實業股份有限公司	成衣加工及製造及買賣	334,425	383,423	13,650,000	42.00	383,423	註 2	權益法	22,715	6,825	-
W&D Apparel (Jordan) Corp.	成衣加工及製造	34,214 (JOD 782,340)	26,473	註 1	65.00	26,473	註 2	權益法	(769)	-	-
Q.V.P. Limited	控股業務	420,934 (USD 14,780,000)	695,830	14,780,000	100.00	695,830	註 2	權益法	(12,623)	-	-
Sidney Apparels LLC	成衣加工及製造	- (JOD 1)	155,095	2,593,086	100.00	155,095	註 2	權益法	8,510	-	-
嘉興廣越服裝有限公司	成衣加工、製造及買賣	445,785 (RMB98,939,650)	1,971,280	註 1	100.00	1,971,280	註 2	權益法	238,263	-	-
安徽星星服裝股份有限公司	成衣加工及製造及買賣	273,340 (RMB60,500,000)	537,473	11,000,000	18.97	537,473	註 2	權益法	104,750	-	-

轉投資事業	主要營業	投資成本	帳面價值	投資股份		股權淨值	市價	會計處理方法	最近年度投資報酬		持有公司股份數額
				股數	股權比例				投資損益	分配股利	
尚弘服裝沭陽有限公司	成衣加工及製造	61,693 (RMB13,228,560)	73,217	註 1	100.00	73,217	註 2	權益法	414	-	-
浙江尚鴻服裝有限公司	成衣加工及製造	43,650 (RMB10,000,000)	35,549	註 1	100.00	35,549	註 2	權益法	註 3	-	-
T.O.D Limited	控股業務	271,666 (USD9,000,000)	496,505	9,000,000	100.00	496,505	註 2	權益法	34,414	-	-
尚弘羽絨沭陽有限公司	羽絨製品生產、加工及買賣	267,934 (RMB56,000,000)	501,231	註 1	100.00	501,231	註 2	權益法	34,156	-	-
金鴻服裝責任有限公司	成衣加工及製造	87,634 (USD2,910,000)	79,453	註 1	100.00	79,453	註 2	權益法	2,746	-	-
金漢服裝責任有限公司	成衣加工及製造	214,322 (USD7,080,000)	184,610	註 1	100.00	184,610	註 2	權益法	(1,569)	-	-
Principle & Will Co., Ltd.	控股業務	420,650 (USD14,770,000)	695,647	10,000,000	50.00	695,647	註 2	權益法	(12,521)	-	-
啟欣實業有限公司	控股業務	66,848 (RMB15,453,317)	54,292	註 1	100.00	54,292	註 2	權益法	(31,638)	-	-
宏昌生物醫療科技(平湖)有限公司	醫療製品生產、加工及買賣	740,363 (RMB161,189,287)	627,943	註 1	100.00	627,943	註 2	權益法	28,680	-	-
宏昌生物醫療科技(仙桃)有限公司	醫療製品生產、加工及買賣	57,572 (RMB11,873,793)	25,116	註 1	100.00	25,116	註 2	權益法	(30,470)	-	-
啟欣滅菌技術(平湖)有限公司	醫療製品生產及買賣	16,568 (RMB3,579,524)	29,176	註 1	100.00	29,176	註 2	權益法	(1,167)	-	-

註 1：係有限公司未發行股票，故無股數。

註 2：未上市掛牌交易，故無市價。

註 3：由尚弘服裝沭陽有限公司於 111 年 1 月 28 日投資人民幣 10,000 仟元設立。

(二)綜合持股比例

111年3月31日 單位：股

轉投資事業名稱	本公司投資		董事、監察人、經理人及直接或間接控制事業之投資		綜合投資	
	股數	持股比例	股數	持股比例	股數	持股比例
Kwang Viet Garment., Ltd.	註	100.00%	-	-	註	100.00%
Spring Co., Ltd.	15,230,000	100.00%	-	-	15,230,000	100.00%
Quang Viet (Tien Giang) Co., LTD.	註	100.00%	-	-	註	100.00%
Q Gear Limited	50,000	100.00%	-	-	50,000	100.00%
Quang Viet (Long An) Co., LTD.	註	100.00%	-	-	註	100.00%
Q.V.S. Limited	2,100,000	100.00%	-	-	2,100,000	100.00%
尚弘羽絨股份有限公司	47,838,480	95.68%	650,000	1.30%	48,488,480	96.98%
嘉興廣越服裝有限公司	-	-	註	100.00%	註	100.00%
尚弘服裝沭陽有限公司	-	-	註	100.00%	註	100.00%
T.O.D. LIMITED	-	-	9,000,000	100.00%	9,000,000	100.00%
尚弘羽絨沭陽有限公司	-	-	註	100.00%	註	100.00%
Biancospino S.R.L.	註	51.00%	-	-	註	51.00%
Atlanta Garment Manufacturing Company LLC	註	60.00%	-	-	註	60.00%
金漢實業股份有限公司	13,650,000	42.00%	-	-	13,650,000	42.00%
金鴻服裝責任有限公司	-	-	註	100.00%	註	100.00%
金漢服裝責任有限公司	-	-	註	100.00%	註	100.00%
W&D Apparel (Jordan) Corp.	註	65.00%	-	-	註	65.00%
安徽星星服裝股份有限公司	-	-	11,000,000	18.97%	11,000,000	18.97%
Q.V.P. Limited	14,780,000	100.00%	-	-	14,780,000	100.00%
Principle & Will Co., Ltd.	-	-	10,000,000	50.00%	10,000,000	50.00%
啟欣實業有限公司	-	-	註	100.00%	註	100.00%
宏昌生物醫療科技(平湖)有限公司	-	-	註	100.00%	註	100.00%
宏昌生物醫療科技(仙桃)有限公司	-	-	註	100.00%	註	100.00%
啟欣滅菌技術(平湖)有限公司	-	-	註	100.00%	註	100.00%
Sidney Apparels LLC	2,593,086	100.00%	-	-	2,593,086	100.00%
浙江尚鴻服裝有限公司	-	-	註	100.00%	註	100.00%

註：係有限公司未發行股票，故無股數。

(三)上市或上櫃公司最近二年度及截至公開說明書刊印日止，子公司持有或處分本公司股票情形及其設定質權之情形，並列明資金來源及其對公司財務績效及財務狀況之影響：無此情事。

(四)最近二年度及截至公開說明書刊印日止，發生公司法第185條情事或有以部份營業、研發成果移轉子公司者，應揭露放棄子公司現金增資認購情形，認購相對人之名稱及其與公司、董事、監察人及持股比例超過百分之十股東之關係及認購股數：無此情事。

四、重要契約

契約性質	當事人	契約起訖日期	主要內容	限制條款
品牌授權	Adidas Sourcing Limited	2013/06/17~迄今	品牌服裝授權製作	無
品牌授權	VF Corporation	2007/08/08~迄今	品牌服裝授權製作(The North Face、Timberland)	無
品牌授權	NIKE Trading Company BV Singapore	2011/02/17~迄今	品牌服裝授權製作	無
品牌授權	Patagonia Inc	2022/01/01~迄今	品牌服裝授權製作	無
品牌授權	World Cat Limited	2021/05/07~迄今	品牌服裝授權製作(Puma)	無
品牌授權	Mont Bell Co., Ltd	2011/01/01~迄今	品牌服裝授權製作	無
品牌授權	Under Armour, Inc.	2017/10/11~迄今	品牌服裝授權製作	無
品牌授權	Mammut Sports Group AG	2016/12/09~迄今	品牌服裝授權製作	無
品牌授權	Helly Hansen Far East Ltd	2021/04/01~迄今	品牌服裝授權製作	無
品牌授權	New Balance thletics, Inc.	2022/01/02~迄今	品牌服裝授權製作	無
品牌授權	ARITZIA LP.	2021/04/19~迄今	品牌服裝授權製作	無
品牌授權	Marmot Mountain LLC	2022/01/01~迄今	品牌服裝授權製作	無
股權買賣	BIANCOSPINO S.R.L.	2016/11/29	股權購買協議書	無
股權買賣	Principle & Will Co., Ltd.	2020/11/18	認股協議書	無
股權買賣	Sidney Apparels LLC	2021/10/15	取得 100% 股權	無
銀行授信契約	中國輸出入銀行	動用期限: 2019/08/22-2010/08/22 授信期限: 2020/08/21-2025/08/21	供廣越增資越南子公司 QUANG VIET (LONG AN)CO.,LTD.所需資金。	無
銀行授信契約	中國輸出入銀行	2021/09/13-2022/09/13	供廣越對外投資薩摩亞 Q.V.P LIMITED.轉投資薩摩亞 PRINCIPLE & WILL CO.,LTD.資金所需。	無
銀行授信契約	中國輸出入銀行	動用期限: 2020/04/28-2021/04/27 授信期限: 2020/05/08-2025/05/07	供金漢對外增資越南子公司 King Hamm Industrial Co., Ltd。	無

參、發行計畫及執行情形

一、前次現金增資、併購或受讓他公司股份發行新股或發行公司債資金運用計畫分析應記載事項：

本公司未曾辦理私募有價證券、併購、受讓他公司股份發行新股或發行公司債，另本公司計畫實際完成日距申報時未逾三年之前各次現金增資有價證券計畫計有國內第一次無擔保轉換公司債案，茲就其計畫內容、執行情形及效益說明如下：

1.計畫內容

(1)主管機關核准日期及文號：金融監督管理委員會 108 年 10 月 3 日金管證發字第 1080331835 號函。

(2)計畫所需資金總額：1,515,016 仟元。

(3)資金來源：

①發行國內第一次無擔保轉換公司債，發行總張數為 15,000 張，每張面額新台幣 10 萬元整，發行總面額為新台幣 1,500,000 仟元，依票面金額之 101% 發行，發行期間 3 年，票面年利率為 0%。

②餘 16 仟元係以自有資金因應。

(4)計畫項目、預計進度及預計可能產生效益

單位：新台幣仟元

計畫項目	預計完成時間	所需資金總額	預計資金運用進度
			108 年第四季
償還銀行借款	108 年第四季	1,515,016	1,515,016
預計可能產生效益	本次募集資金計畫擬全數償還銀行借款，以減輕利息負擔並改善財務結構，若依擬償還之銀行借款利率 0.79%~2.55% 予以設算，預計 108 年度可節省利息支出約 2,762 仟元，未來每年可節省利息支出約 16,574 仟元，可適度減輕本公司財務負擔並可改善本公司之財務結構及提升償債能力。		

2.執行情形及效益評估

(1)執行情形

單位：新台幣仟元

計畫項目	截至 108 年第四季執行情形			進度超前或落後之原因及改進計畫
償還銀行借款	支用金額	預定	1,515,016	該次現金增資計畫已於 108 年第四季依原預計進度執行完畢。
		實際	1,515,016	
	執行進度	預定	100.00%	
		實際	100.00%	
合計	支用金額	預定	1,515,016	
		實際	1,515,016	
	執行進度	預定	100.00%	
		實際	100.00%	

(2)效益評估

本公司募集與發行國內第一次無擔保轉換公司債係用以償還銀行借款，預計償還及實際償還之銀行借款明細如下：

單位：新台幣仟元

貸款機構	利率(%)	契約期間	首次動撥時間	原貸款用途	原貸款金額	實際償還金額	減少利息支出	
							108年度	往後年度
台灣銀行	0.88811	106/05/09-107/05/09	106/05/09	營運周轉	300,000	300,000	444	2,664
台北富邦銀行	0.857	106/06/02-107/04/28	106/06/02	營運周轉	180,000	180,000	257	1,543
匯豐銀行	0.79	108/01/31-109/01/31	108/01/31	營運周轉	300,000	300,000	395	2,370
中國信託銀行	0.89	108/06/30-109/06/30	108/06/30	營運周轉	250,000	250,000	371	2,225
凱基銀行	0.94556	107/02/27-108/02/27	107/02/27	購料借款	286,598	286,598	451	2,710
第一銀行	2.55	103/04/30-104/04/30	103/04/30	購料借款	94,125	94,125	400	2,400
永豐銀行	2.55255	108/05/08-109/05/31	108/05/08	購料借款	104,293	104,293	444	2,662
合計					1,515,016	1,515,016	2,762	16,574

茲就前述銀行借款償還後之效益說明如下：

①節省利息支出，減輕財務負擔

單位：新台幣仟元

利息費用	季度	籌資前	籌資後
		108年1~6月	108年7~12月
本期銀行借款利息支出		20,584	14,208

註：為個體財務數字

本公司募集與發行國內第一次無擔保轉換公司債案於108年10月募集完成，故本公司於108年第四季將擬償還之銀行借款1,515,016仟元全數償還。就上表觀之，本公司108年7~12月籌資後利息支出較108年1~6月籌資前減少6,376仟元，已有實際節省借款相關利息費用之效益，顯示前次籌資用於償還銀行借款之效益已有所顯現。

②強化財務結構並提升償債能力

單位：新台幣仟元

項目	年度	108/6/30	108/12/31
	流動資產		7,258,970
流動負債		5,961,351	1,271,036
負債總額		6,271,581	3,025,780
營業收入		4,802,448	10,876,502
營業毛利		478,994	766,479
營業淨利		305,199	452,038
利息支出		20,584	34,792
每股盈餘(元)		3.09	9.73

資料來源：各年度經會計師查核簽證之個體財務報告

本公司108年度國內第一次無擔保轉換公司債實際募集資金1,515,016

仟元係全數用以償還銀行借款，並於 108 年第四季全數執行完畢。在基本財務資料方面，108 年底流動資產較 108 年 6 月底減少，主係因應 108 年下半年度出貨增加，致帳上存貨減少所致，而 108 年底流動負債及負債總額皆較 108 年 6 月底減少，主係支付廠商購料款及費用等致應付款項減少，另因應成衣產業復甦，本公司業績及營收規模持續穩定成長，為因應購料及管銷費用等營運週轉所需資金需求，均以增加銀行借款以供營運支出，使利息支出增加；108 年度個體營業收入 10,876,502 仟元較 108 年 6 月底 4,802,448 仟元增加 6,074,054 仟元，主係因本公司對 Patagonia 集團、Adidas 集團及 Mont-bell 集團等主要客戶出貨量增加，其中 Patagonia 集團出貨產品款式於歐美地區銷售狀況反應熱烈，故 Patagonia 集團積極鋪貨，致 108 年度下半年營業收入、營業毛利、營業淨利及每股盈餘較 108 年度上半年增加。

單位：%

項目		年度	108 年 6 月底 (增資前)	108 年 12 月底 (增資後)
財務結構	負債比率		49.62	30.32
	長期資金佔不動產、廠房及設備比率		1,179.71	1,540.27
償債能力	流動比率		121.77	308.17
	速動比率		74.65	187.49

資料來源：本公司個體自結數及年報

經比較募資前後之財務結構及償債能力比率，本公司 108 年 12 月底之負債比率由 49.62% 下降至 30.32%，長期資金佔不動產、廠房及設備比率由 1,179.71% 上升至 1,540.27%，另隨著營運規模成長致流動資產提高，本公司流動比率由 121.77% 上升至 308.17%，速動比率由 74.65% 上升至 187.49%，財務結構及償債能力均較增資前大幅提升，綜上所述，其現金增資效益已有顯現。

③原借款用途顯現之效益

單位：新台幣仟元

項目		年度	103 年度	104 年度	105 年度	106 年度	107 年度
基本財務資料	營業收入		6,240,942	7,014,824	6,631,780	7,321,359	8,348,581
	營業毛利		1,033,426	1,061,977	699,440	634,315	564,979
	營業淨利		794,661	834,708	470,467	398,350	276,969

資料來源：各期間經會計師查核簽證之個體財務報告

單位：新台幣仟元

項目		年度	107 年 上半年度	108 年 上半年度
基本財務資料	營業收入		3,110,088	4,802,448
	營業毛利		297,705	478,994
	營業淨利		129,461	305,199

註：為個體財務數字

近年來受全球氣候變化異常、運動與戶外休閒活動盛行之影響，再加上都

會民眾生活型態之轉變，對於具有時尚、機能與多用途之服飾需求大幅增加，使全球運動及戶外休閒服裝市場呈現穩定成長趨勢。

由於該等借款分別自 103 年度起陸續動撥，經檢視 103~107 年度及 108 年第二季個體營業收入分別較去年同期之變動情形，104 年度個體營收較 103 年度增加 773,882 仟元，增幅為 12.40%，主係因 104 年度 Patagonia 集團推出之 Nano Air 系列(Nano 系列之新一代產品)產品於北美及日本地區熱銷，加上延續 103 年度 The North Face (VF 集團旗下之品牌) 之暖魔球及 Patagonia 集團之 Nano 系列產品於歐美地區銷售狀況反應熱烈等因素所致，致 104 年度之營業收入、營業毛利及營業淨利較 103 年度增加；105 年度個體營收較 104 年度減少 383,044 仟元，減少幅度為 5.46%，主係因 105 年度受到全球氣溫連續出現破高溫紀錄影響，本公司主要代工產品之羽絨服飾及樹脂棉服銷售量下滑，對主要銷售客戶如 Adidas 集團之銷售係因訂單產品組合因素影響，致對其出貨量小幅上揚惟出貨金額下滑，另對 VF 集團主係受北美景氣及零售店舖庫存影響而對其銷售金額下滑，致 105 年度之營業收入、營業毛利及營業淨利較 104 年度減少；106 年度個體營收較 105 年度增加 689,579 仟元，增幅為 10.40%，主係因本公司持續研發各項高質量及輕羽絨產品，市場反應良好致訂單量增加，對主要銷售客戶如 VF 集團受到北美景氣復甦及零售店舖庫存去化影響致對其銷售金額逐漸回升、對歐洲高端品牌客戶之羽絨夾克銷售增加，另對 Nike 集團及 Patagonia 集團等銷貨主係多承接新款高階技術性之高單價成衣產品而對其銷貨金額增加，惟受到匯率影響、人工成本及原物料上揚等因素，致 106 年度之營業毛利及營業淨利較 105 年度分別減少 65,125 仟元及 72,117 仟元；107 年度個體營收較 106 年度增加 1,027,222 仟元，增幅為 14.03%，主係因 107 年度因受惠中國大陸經濟快速成長、中國大陸人均所得增加及民間消費力強勁，Adidas 集團及 Nike 集團之羽絨夾克產品系列在中國市場銷售暢旺，本公司與 Patagonia 集團共同所開發新保暖服飾 Micro Puff 系列，於 107 年度起作為該品牌全球主打款，帶動銷售力道，The North Face 亦推出暢銷款暖魔球系列(ThermoBall)產品第四代，並大量採購回補庫存水位，惟受到主要生產基地人工成本上揚等因素，致 107 年度之營業毛利及營業淨利較 106 年度分別減少 69,336 仟元及 121,381 仟元。108 年上半年度個體營收較 107 年上半年度增加 1,692,360 仟元，增幅為 54.42%，主係因延續前一年度市場熱度，對 Patagonia 集團、Adidas 集團及 Mont-bell 集團等主要客戶出貨量增加，其中 Patagonia 集團出貨產品款式於歐美地區銷售狀況反應熱烈，故 Patagonia 集團積極鋪貨，致 108 年上半年度之營業收入、營業毛利及營業淨利較去年同期增加。

綜上所述，若以本公司借款首次動撥時點觀之，除 105 年度因受到全球氣溫連續出現破高溫紀錄影響，本公司主要代工產品之羽絨服飾及樹脂棉服銷售量下滑，對主要銷售客戶之銷售金額下滑，致 105 年度之營業收入、營業毛利及營業淨利皆較 104 年度下降，另 106~107 年度受到人工成本及原物料上揚等因素，致 106~107 年度之營業毛利及營業淨利皆較去年同期下降外，本公司因 104 年度 Patagonia 集團推出之 Nano Air 系列(Nano 系列之新一代產品)產品於

北美及日本地區熱銷，加上延續 103 年度 The North Face 之暖魔球及 Patagonia 之 Nano 系列產品於歐美地區銷售狀況反應熱烈等因素，致 103~104 年度之營業收入、營業毛利及營業淨利逐年成長，另 105~106 年度因本公司持續研發各項高質量及輕羽絨產品，市場反應良好致訂單量增加，107 年度則係受惠中國大陸經濟快速成長、中國大陸人均所得增加及民間消費力強勁，Adidas 及 Nike 之羽絨夾克產品系列在中國市場銷售暢旺，本公司與 Patagonia 共同所開發新保暖服飾 Micro Puff 系列，於 107 年度起作為該品牌全球主打款，帶動銷售力道，而 108 年上半年度主係因延續前一年度市場熱度，對主要客戶之銷售金額增加，營業毛利及營業淨利皆隨營業收入成長，顯示其原借款效益足已顯現，然前述造成營業收入、營業毛利及營業淨利下滑之原因尚屬合理，並無異常之情事，且本公司為支付購料及持續日常營運所需之資金，故持續動撥銀行借款支應，對公司整體營運實有其必要性亦有一定之助益。

二、本次現金增資、發行公司債、發行員工認股權憑證或限制員工權利新股計畫應記載事項：

(一) 資金來源

1. 本次計畫所需資金總金額：新台幣 1,515,000 仟元。

2. 資金來源：

(1) 募集與發行國內第二次無擔保轉換公司債上限 15,000 張，每張面額 10 萬元整，發行總面額上限為 1,500,000 仟元整，發行期間 3 年，票面年利率為 0%，本次採競價拍賣方式辦理公開承銷，每張以不低於面額之 101% 發行，實際總發行金額依競價拍賣結果而定。

(2) 本次無擔保轉換公司債實際發行時如未足額發行，導致募集資金不足時，本公司將以自有資金支應或銀行借款因應。若實際募集金額增加時，或用於償還國內第一次無擔保轉換公司債到期所需資金後仍有餘額時，本公司將用於充實營運資金或償還銀行借款之用。

3. 計畫項目及預計進度

單位：新台幣仟元

計畫項目	預定完成日期	所需資金 總額	預定資金運用進度	
			111 年	
			第三季	第四季
償還國內第一次無擔保轉換公司債到期所需資金	111 年第四季	1,500,000	—	1,500,000
償還銀行借款	111 年第三季	15,000	15,000	—
合計		1,515,000	15,000	1,500,000

4. 預計可能產生效益

(1) 償還國內第一次無擔保轉換公司債到期所需資金

本次計畫所募得資金 1,500,000 仟元擬用以支應國內第一次無擔保轉換公司債到期所需資金，以本公司目前向金融機構融資之平均借款利率約

0.9857%估算，預計 111 年度約可減少 2,464 仟元之利息支出，往後每年約可減少 14,786 仟元之利息支出。

(2)償還銀行借款

本次計畫所募得資金 15,000 仟元擬用以償還銀行借款，以本公司擬償還之借款利率估算，預計 111 年度約可減少 27 仟元之利息支出，往後每年約可減少 101 仟元之利息支出。

(二) 本次發行公司債者，應參照公司法第二百四十八條之規定，揭露有關事項及其償債款項之籌集計畫與保管方法。如有委託經證期局核准或認可之信用評等機構評等者，並應揭露該機構名稱、評等日期及公司債信用評等結果。如附有轉換、交換或認股權利者，並應揭露發行及轉換、交換或認股辦法、發行條件對股權可能稀釋情形與對股東權益影響：

1.依公司法第二百四十八條之規定應揭露事項及其償債款項之籌集計畫與保管方法

項 目	國內第二次無擔保轉換公司債
公司名稱	廣越企業股份有限公司
公司債總額及債券每張之金額	本轉換公司債每張面額為新台幣壹拾萬元整，發行總面額上限為新台幣壹拾伍億元整，發行總張數上限為壹萬伍仟張。本轉換公司債採競價拍賣方式辦理公開承銷，底標以不低於票面金額之101%，每張實際發行價格依競價拍賣結果而定。
公司債之利率	票面利率為 0%
公司債償還方法及期限	1.期限：三年 2.償還方法：除本轉換公司債之持有人依國內第二次無擔保轉換公司債發行及轉換辦法(以下簡稱本辦法)第十條轉換為本公司普通股，或本公司依本辦法第十八條提前贖回，或本公司由證券商營業處所買回註銷者外，本公司於本轉換公司債到期時，依債券面額將債券持有人持有之本轉換公司債以現金一次償還。
償還公司債款之籌集計畫及保管方法	1.籌資計畫：本次公司債之償還資金預計由本公司營業活動及融資活動項下支應，並於債券還本付息日或到期日前一個營業日交付還本付息代理機構備付到期本息。 2.保管方法：本公司債因未設立償債基金，故無保管方法。
公司債募得價款之用途及運用計畫	詳本公開說明書參、二、(一)之說明。
前已募集公司債者，其未償還數額	國內第一次無擔保轉換公司債 1,500,000 仟元
公司債發行價格或最低價格	本轉換公司債每張面額為新台幣壹拾萬元整，發行總面額上限為新台幣壹拾伍億元整，發行總張數上限為壹萬伍仟張，本轉換公司債採競價拍賣方式辦理公開承銷，底標以不低於票面金額之 101%，每張實際發行價格依競價拍賣結果而定。
公司股份總數與已發行股份總數及其金額	1.股份總數：額定資本 1,500,000 仟元，每股金額：10 元。 2.已發行股份總額：103,375,292 股。 3.已發行股份金額：1,033,752,920 元。
公司現有全部資產，減去全部負債後之餘額	資產總額：16,701,958 仟元。 負債總額：8,061,422 仟元。 全部資產減去全部負債餘額：8,640,536 仟元。 (111 年 3 月 31 日經會計師核閱之財務報告)
證券管理機關規定之財務報表	請詳本公開說明書肆、二之財務報表
公司債權人之受託人名稱及其約定事項	1.債權人之受託人名稱：凱基商業銀行股份有限公司。 2.約定事項：主係約定本公司本次發行轉換公司債之償債還款義務及違約之清償責任與程序。

項 目	國內第二次無擔保轉換公司債
代收款項之銀行或郵局名稱地址	凱基商業銀行民生分行 台北市松山區民生東路五段2號、2之1號
有承銷或代銷機構者，其名稱及約定事項	凱基證券股份有限公司 約定事項：主要約定申報生效後之相關對外公開銷售之權利及義務
有發行擔保者，其種類、名稱及證明文件	不適用
有發行保證人者，其名稱及證明文件	不適用
對於前已發行之公司債或其他債務，曾有違約或遲延支付本息之事實或現況	無。
可轉換股份者，其轉換辦法	請參閱本次轉換公司債發行及轉換辦法(附件一)。
附認股權者，其認購辦法	不適用。
董事會之議事錄	請參閱本公開說明書「陸、重要決議」
公司債其他發行事項，或證券管理機關規定之其他事項	無。

2.如有委託經金管會核准或認可之信用評等機構評等者，應揭露事項：無。

3.如附有轉換、交換或認股權利者，並應揭露發行及轉換、交換或認股辦法、發行條件對股權可能稀釋情形與對股東權益影響：

(1)發行及轉換辦法：請詳本公開說明書之附件一。

(2)對股權可能稀釋情形與對股東權益影響：

就股權可能稀釋之影響觀之，現金增資發行新股會對股權產生稀釋之情形；轉換公司債在債權人未要求執行轉換權利前，對公司並無股權稀釋作用，債權人在可轉換期間內可選擇對其較有利之時間點進行轉換，因此對股權稀釋具有遞延之效果。而就本公司採不同籌資工具融通資金對股權稀釋之影響而言(係假設原股東並未參與認購現金增資普通股)，現金增資對股權稀釋的影響較轉換公司債為大。本公司選擇以轉換公司債方式募集資金，將可有效減少並延緩對股權稀釋之程度，因而對股東之權益尚不致產生重大影響。再就對現有股東權益之影響觀之，雖轉換公司債於轉換前會增加公司負債，但隨著轉換公司債轉換為普通股時，除了將會降低負債外，亦會增加股東權益，進而提高每股淨值，因此就長期而言對現有股東權益較得以保障。

(三) 本次發行特別股者，應揭露每股面額、發行價格、發行條件對特別股股東權益影響、股權可能稀釋情形、對股東權益影響及公司法第一百五十七條所規定事項：不適用。

(四) 上市或上櫃公司發行未上市或未上櫃特別股者，應揭露發行目的、不擬上市或上櫃原因、對現有股東及潛在投資人權益之影響及未來有無申請上市或上櫃之計畫：不適用。

(五) 股票依財團法人中華民國證券櫃檯買賣中心證券商營業處所買賣興櫃股票審查準則第五條規定核准在證券商營業處所買賣之公司發行新股者，應說明未來上市(櫃)計畫：不適用。

(六) 本次發行員工認股權憑證者，應揭露員工認股權憑證發行及認股辦法：不適用。

(七) 本次發行限制員工權利新股者，應揭露限制員工權利新股之發行辦法：不適用。

(八) 說明本次計畫之可行性、必要性及合理性，並應分析各種資金調度來源對公司申報年度及未來一年度每股盈餘稀釋影響。以低於票面金額發行股票者，應說明公司折價發行新股之必要性與合理性、未採用其他籌資方式之原因與其合理性及所沖減資本公積或保留盈餘之數額：

1. 本次募集與發行有價證券計畫之可行性評估

(1) 法定程序之可行性

本公司本次辦理募集與發行國內第二次無擔保轉換公司債計畫，業經111年5月5日董事會決議通過，經查本次計畫與公司法、證券交易法、發行人募集與發行有價證券處理準則及其他相關法令規定並無不符，且律師對本次計畫之適法性業已出具法律意見書，本次募資計畫係符合相關法令之規定，故本公司本次募資計畫應屬適法可行。

(2) 募集資金完成之可行性

本公司本次辦理募集與發行國內第二次無擔保轉換公司債之發行及轉換辦法，係參酌資本市場接受度及公司未來營運狀況訂定，且本次發行轉換公司債之承銷方式係採競價拍賣，其實際發行價格依「中華民國證券商業同業公會證券商承銷或再行銷售有價證券處理辦法」，依投標價高者優先得標，每一得標人應依其得標價格認購。如本次競價拍賣得標總數量未達競價拍賣數量，依「中華民國證券商業同業公會證券商承銷或再行銷售有價證券處理辦法」第十八條規定，本次承銷商自行認購部分及競價拍賣贖餘部分係依最低承銷價格認購之，應可確保完成本次資金募集，故本次募集資金計畫應屬可行。

(3) 資金運用計畫之可行性

① 償還國內第一次無擔保轉換公司債到期所需資金

本公司本次辦理募集與發行國內第二次無擔保轉換公司債計畫所募集之資金中 1,500,000 仟元將用以償還國內第一次無擔保轉換公司債到期所需資金，經檢視本公司本次預計償還之國內第一次無擔保轉換公司債，該轉換債之發行總額及截至申報日止尚流通在外為 1,500,000 仟元，發行期間為三年(自 108 年 10 月 29 日開始發行，至 111 年 10 月 29 日到期)，發行及轉換辦法第六條規定：「除本轉換公司債之持有人依本辦法第十條轉換為本公司普通股，或本公司依本辦法第十八條提前贖回，或本公司由證券商營業處所買回註銷者外，本公司於本轉換公司債到期時，依債券面額將債券持有人持有之本轉換公司債以現金一次償還。」由於現行轉換價格 149.10 元仍高於現股 111 年 5 月 2 日至 6 月 16 日平均收盤價 111.4 元，債券持有人執行轉換權的機率不高。故經考量本次申報國內第二次無擔保轉換公司債案經主管機關審核及辦理後續承銷作業之時間，本公司預計於 111 年第三季完成資金募集後，於 111 年第四季即可依預定資金運用計畫及進度執行，故本公司本次償還國內第一次無擔保轉換公司債到期所需資金之計畫應屬可行。

② 償還銀行借款之可行性

本公司本次募集與發行國內第二次無擔保轉換公司債所募集之資金中 15,000 仟元將用以償還銀行借款，以減輕利息負擔、改善財務結構，並提升財務融通彈性。經核閱本公司本次預計償還銀行借款之借款合同及融資動撥情形，該等借款確實存在且其合約內容並無不得提前償還或其他特殊限制條款之約定，故待本次募集資金案完成後，即可依預定資金運用計畫進行償還銀行借款作業，故本次籌資用於償還銀行借款計畫，應屬合理可行。

綜上所述，本公司本次辦理募集與發行國內第二次無擔保轉換公司債案之計畫就其適法性、資金募集完成及資金運用計畫等各方面均具可行性。

2. 本次募集與發行有價證券資金計畫之必要性評估

A. 償還國內第一次無擔保轉換公司債到期所需資金

本公司於 108 年 10 月 29 日發行國內第一次無擔保轉換公司債總面額為 1,500,000 仟元，截至 111 年 5 月底該債券全數尚未轉換，由於現行轉換價格 149.10 元仍高於現股 111 年 5 月 2 日至 6 月 16 日平均收盤價 111.4 元，債券持有人執行轉換之可能性極低，然該債券將於 111 年 10 月到期，本公司預估於 111 年 10 月份將有 1,500,000 仟元之資金還款壓力。

受全球經貿及金融市場存在諸多不確定性因素，公司若過度依賴銀行借款支應營運需求，未來一旦金融環境信用風險提升，將使金融機構對於企業放款態度趨於保守，對於放款額度之審查亦將更加嚴謹，可能隨時面臨銀行縮減融資額度之壓力。若本公司將所需償還國內第一次無擔保轉換公司債到期資金 1,500,000 仟元全數以銀行借款方式償還，除造成本公司對銀行依存度提高，亦將增加利息費用的支出及提高公司之財務營運風險，故為保有一定之銀行額度及現金安全水位，以提高資金靈活運用調度空間，以利未來業務發展。本公司本次籌資計畫擬將所募資金之 1,500,000 仟元擬用以償還國內第一次無擔保轉換公司債到期所需資金，依本公司向金融機構融資之平均借款利率約 0.9857% 估算，預計 111 年度約可減少 2,464 仟元之利息支出，往後每年約可減少 14,786 仟元之利息支出。本次募集計畫用於償還國內第一次無擔保轉換公司債到期所需資金，將可減少利息支出、規避利率變動之負面影響、降低對金融機構之借款比重、改善公司財務結構，並增加籌資管道，以符合長期穩健之經營原則。故基於中長期發展之需要，本次辦理國內第二次無擔保轉換公司債之計畫確有其必要性。若募集資金用於償還國內第一次無擔保轉換公司債到期所需資金後仍有餘額時，剩餘部分則作為充實營運資金或償還銀行借款之用。

B. 償還銀行借款之必要性

① 節省利息支出，減輕財務負擔，增加資金靈活運用空間

單位：新台幣仟元

項目 \ 年度	109 年度	110 年度	110 年度 第一季	111 年度 第一季
營業收入	7,854,318	7,206,565	554,488	1,875,432
銀行借款合計	470,260	1,429,590	1,397,761	2,249,845
銀行借款利息費用(A)	12,415	11,979	2,518	1,510

項目	年度	109 年度	110 年度	110 年度 第一季	111 年度 第一季
	營業淨利(B)		124,588	189,292	(107,725)
銀行借款利息費用/營業利益 (A)/(B)%		9.96%	6.33%	(2.34)%	5.63%

資料來源：經會計師查核簽證之個體財務報告及本公司個體財務數字

本公司 110 年度個體營業收入 7,206,565 仟元較 109 年度 7,854,318 仟元減少 647,753 仟元，減少幅度 8.25%，主係受疫情發展不確定因素影響，客戶於 109 年底下單時對於 110 年展望較為保守，另越南子公司因受封城影響致 110 年下半年出貨時程遞延至 111 年第 1 季，111 年第一季個體營業收入 1,875,432 仟元較去年同期 554,488 仟元增加 1,320,944 仟元，成長幅度 238.23%，主係 111 年第一季因部分出貨遞延及新冠肺炎疫情漸趨穩定，歐美各國擴大經濟解封，終端需求回穩，主要客戶下單較去年同期增加所致。另本公司近年來為因應業務拓展之訂單需求成長而增加備料使存貨金額增加，加上日常營運所需等資金需求，均以增加銀行借款以供營運支出及管銷費用等營運週轉使用，109~110 年度及 111 年第一季陸續舉借銀行借款支應所需資金，致銀行借款餘額逐期隨之增加，且銀行借款利息費用占營業淨利之比重分別為 9.96%、6.33% 及 5.63%，顯示利息費用對本公司獲利有其影響力。

綜上所述，本公司目前係以銀行借款支應營運所需資金，為健全財務結構及降低利息費用，本次籌資計畫擬以募集之資金 15,000 仟元用以償還銀行借款，以本公司預計償還之銀行借款利率設算，預計 111 年度約可減少 27 仟元之利息支出，往後每年約可減少 101 仟元之利息支出，將可適度減輕利息費用以減少本公司之財務負擔，降低對銀行之依存度以因應產業變化。若本公司繼續以銀行借款方式支應資金缺口，其經營獲利成果將被舉債產生之利息支出所侵蝕，且如遇全球經濟反轉時之因應能力及對資金運用空間亦大幅壓縮。故本公司本次所募集資金用以償還銀行借款，不僅可降低對金融機構之依存度，且可預留未來資金運用之調度空間，以維持公司長期發展之穩定性，亦可降低利息支出對獲利之侵蝕，對本公司未來獲利之提昇亦將有所助益，因此本次募集資金計劃用以償還銀行借款確實有其必要性。

②改善財務結構及提升償債能力，降低財務風險及維持長期競爭力

本公司募資前後之財務比率一覽表

項目	年度	募資前			募資後	
		109 年底	110 年底	111 年 3 月底	111.12.31 (註 1)	112.12.31 (註 1 及 2)
財務結構	負債比率(%)	37.47	41.95	47.62	47.62	36.31
償債能力	流動比率(%)	184.89	113.31	109.53	146.26	146.54
	速動比率(%)	137.76	70.73	48.25	62.22	62.40

資料來源：會計師查核簽證之個體財務報告及本公司個體財務數字

註 1：假設國內第二次無擔保轉換公司債於 112 年底前全數轉換。

註 2：係依 111 年第一季個體自結報表推估。

就財務結構而言，本公司 109、110 年底及 111 年 3 月底之負債比率分別為 37.47%、41.95% 及 47.62%，負債比率逐年增加，主係因應成衣產業復甦，

本公司業績及營收規模持續穩定成長，為因應購料及管銷費用等營運週轉所需資金需求，均以增加銀行借款以供營運支出，使各期期末之負債總額持續增加。而就償債能力觀之，109、110 年底及 111 年 3 月底之流動比率分別為 184.89%、113.31% 及 109.53%；速動比率分別為 137.76%、70.73% 及 48.25%，110 年底流動比率及速動比率下降主係國內第一次無擔保轉換公司債重分類一年內到期之應付公司債致流動負債增加所致，111 年第一季部分出貨遞延及新冠肺炎疫情漸趨穩定，歐美各國擴大經濟解封，終端需求回穩，主要客戶下單較去年同期增加，營收、流動資產均較 110 年成長，致流動比率及速動比率較 110 年底增加。

本公司與採樣同業最近三年度之財務比率一覽表

分析項目		年度			
		公司別	108 年底	109 年底	110 年底
財務結構	負債比率(%)	廣越	30.32	37.47	41.95
		儒鴻	15.41	23.21	21.74
		聚陽	37.20	40.80	35.00
		台南企業	29.81	31.79	36.43
償債能力	流動比率(%)	廣越	308.17	184.89	113.31
		儒鴻	307.37	239.34	250.98
		聚陽	136.60	144.00	196.70
		台南企業	142.94	136.69	135.06
	速動比率(%)	廣越	187.49	137.76	70.73
		儒鴻	198.57	150.41	112.74
		聚陽	87.00	98.10	135.00
		台南企業	106.92	105.70	91.24

資料來源：各公司股東會年報。

另就上表可知，本公司負債占資產比率於 108~109 年底均高於儒鴻及台南企業，低於聚陽，而 110 年底則係皆高於採樣同業；償債能力方面，本公司之流動比率於 108 年底皆高於採樣同業，109 年底高於聚陽及台南企業，低於儒鴻，110 年底皆低於採樣同業；另速動比率於 108~109 年底高於聚陽及台南企業，低於儒鴻，而 110 年底皆低於採樣同業，顯示本公司需有穩健的財務結構及償債能力以因應營運規模成長及增強對同業的競爭力，實有持續改善其財務結構及償債能力之必要性。

綜前所述，可知本公司為支應營運所需之各項資金主要係以銀行借款作為支應，在本次辦理籌資並償還銀行借款後，預計於 111 年第三季完成資金募集，並依預計資金運用計畫償還國內第一次無擔保轉換公司債到期所需資金及償還銀行借款，預估募資後本公司 111 年底負債比率將降為 47.62%，流動比率及速動比率分別上升至 146.26% 及 62.22%。本公司若未發行轉換公司債用以償還銀行借款，則將使財務結構及償債能力弱化及增加利息支出，並影響本公司整體償債能力，流動性信用風險提高，對未來營運發展將產生不利之影響，而在本次籌資並償還銀行借款後，預計負債比率及財務結構應可

獲得改善，將有利於本公司降低財務風險、提升償債能力及維持長期競爭力，故應有其必要性。

③財務資金面

本公司本次辦理募集與發行國內第二次無擔保轉換公司債案，預計募集資金總額為 1,515,000 仟元，募集之資金將用以償還國內第一次無擔保轉換公司債到期所需資金及償還銀行借款，將可適度降低負債比率。由本公司 111 年度及 112 年度之現金收支預測表觀之，本公司 111 年 6 月至 111 年 12 月非融資性收入總計為 6,455,248 仟元，若加計 111 年 6 月期初現金餘額 1,245,079 仟元，扣除非融資性支出 6,352,547 仟元，並考量每月最低現金餘額為 300,000 仟元及預計償還銀行借款及公司債計 3,490,386 仟元，將出現資金缺口達 2,442,606 仟元。若資金缺口均以增加銀行借款支應，將提高營運風險並侵蝕獲利，故為避免因舉債造成公司利息支出負擔，並降低對銀行依存度及提升競爭力，本公司本次募集之資金中將用以償還國內第一次無擔保轉換公司債到期所需資金及償還銀行借款，以長期資金支應其資金短絀情形應有其必要性。

3. 本次籌資之資金運用計畫、預定進度及預計可能產生效益之合理性

(1) 資金運用計畫與預定進度之合理性

單位：新台幣仟元

計畫項目	預定完成日期	所需資金 總額	預定資金運用進度	
			111 年	
			第三季	第四季
償還國內第一次無擔保轉換公司債到期所需資金	111 年第四季	1,500,000	—	1,500,000
償還銀行借款	111 年第三季	15,000	15,000	—
合計		1,515,000	15,000	1,500,000

①償還國內第一次無擔保轉換公司債到期所需資金

本公司本次辦理募集與發行國內第二次無擔保轉換公司債計畫所募集之資金中 1,500,000 仟元將用以償還國內第一次無擔保轉換公司債到期所需資金，該轉換公司債係於 108 年 10 月 29 日發行，發行期間為三年，依據該發行及轉換辦法第六條規定：「除本轉換公司債之持有人依本辦法第十條轉換為本公司普通股，或本公司依本辦法第十八條提前贖回，或本公司由證券商營業處所買回註銷者外，本公司於本轉換公司債到期時，依債券面額將債券持有人持有之本轉換公司債以現金一次償還。」本次辦理募集與發行國內第二次無擔保轉換公司債其資金運用計畫與預計進度，係考量主管機關審查期間及資金募集作業時間等因素，預計於 111 年第三季可完成資金之募集，並於國內第一次無擔保轉換公司債到期日(111 年 10 月 29 日)依債券面額以現金一次償還，其資金運用計劃及預計進度尚屬合理。

②償還銀行借款

本公司本次辦理國內第二次無擔保轉換公司債計畫中 15,000 仟元係用於償還銀行借款，預計於 111 年 6 月向金融監督管理委員會提出申報，於申報生效後，預計 111 年第三季可完成資金之募集，並依資金運用進度償還銀行借款，且本公司擬償還之銀行借款合同，並無提前還款之限制，故本次償還銀行借款之資金運用計畫及預計進度尚屬合理。

(2)預計可能產生效益之合理性

①償還國內第一次無擔保轉換公司債到期所需資金

本公司於 108 年 10 月 29 日發行國內第一次無擔保轉換公司債總面額為 1,500,000 仟元，截至 111 年 5 月底該債券全數尚未轉換，由於現行轉換價格 149.10 元仍高於現股 111 年 5 月 2 日至 6 月 16 日平均收盤價 111.4 元，債券持有人執行轉換之可能性極低，然該債券將於 111 年 10 月到期，本公司預估於 111 年 10 月份將有 1,500,000 仟元之資金還款壓力，故本次募資計畫中 1,500,000 仟元將用於償還國內第一次無擔保轉換公司債到期所需資金，以本公司向金融機構融資之平均借款利率約 0.9857% 估算，預計 111 年度約可減少 2,464 仟元之利息支出，往後每年約可減少 14,786 仟元之利息支出，將可產生相當之節省利息支出效益，降低利息費用產生之現金流出，不僅可維持銀行借款額度保留資金運用的靈活空間，亦可維持安全現金水位以因應日常營運所需，以符合長期穩健之經營原則，效益應屬合理。

若國內第一次無擔保轉換公司債滿三年時，已有債券持有人行使轉換權，致所募集資金用於償還國內第一次無擔保轉換公司債後仍有餘額，剩餘部分則作為充實營運資金或償還銀行借款之用。本公司於未來年度仍有資金需求，適度保有營運資金，本公司方有進一步成長空間。故本次募資計畫中擬用於支應國內第一次無擔保轉換公司債到期所需資金，若 111 年於實際到期償還國內第一次無擔保轉換公司債未全數支用之資金，轉為充實本公司之營運資金或償還銀行借款仍具其效益及合理性。

②償還銀行借款效益之合理性

本公司本次募資計畫預計償還銀行借款 15,000 仟元，茲就預計償還之銀行借款明細列示如下：

單位：新台幣仟元

貸款銀行	利率	契約期間	首次動撥時點	原貸款用途	原貸款金額	擬償還金額	減少利息支出	
							111 年度	往後年度
瑞穗銀行	0.67%	111/03/24~111/09/23	111.3.24	營運週轉	200,000	15,000	27	101

本公司本次募資計畫預計於 111 年第三季償還 15,000 仟元之借款，其原貸款用途主要係用於短期營運週轉。經參酌預計償還之銀行借款利率及還款時點，預計 111 年度約可減少 27 仟元之利息支出，往後每年約可減少 101 仟元之利息支出，減輕財務負擔之效益應屬合理。

4. 分析比較各種資金調度來源對公司申報年度及未來一年度每股盈餘稀釋影響

(1) 各種資金調度來源比較分析

綜觀上市(櫃)公司主要資金調度來源，大致分為股權及債權之相關籌資工具，前者有現金增資發行新股及海外存託憑證，後者如國內外轉換公司債、普通公司債及銀行借款等。茲就各種資金調度來源比較分析有利及不利因素彙總如下：

項目		有利因素	不利因素
股	現金增資發行新股	<ol style="list-style-type: none"> 1.改善財務結構，降低財務風險，提升市場競爭力。 2.係為資本市場較為普遍之金融商品，一般投資者接受程度高。 3.員工依法得優先認購10%~15%，可提升員工之認同感及向心力。 	<ol style="list-style-type: none"> 1.每股盈餘易因股本膨脹而被稀釋。 2.對於股權較不集中之公司，其經營權易受威脅。 3.承銷價與市價若無合理差價，則不易籌集成功。
	海外存託憑證	<ol style="list-style-type: none"> 1.經由海外市場募集資金，可拓展公司之知名度。 2.籌資對象以國外法人為主，避免國內籌碼膨脹太多，對股價產生不利影響。 3.提高自有資本比率，改善財務結構。 	<ol style="list-style-type: none"> 1.公司海外知名度及其產業成長性影響資金募集計畫成功與否。 2.固定發行成本較高，為符合經濟規模，發行額度不宜過低。
債	國內外轉換公司債	<ol style="list-style-type: none"> 1.因其附有「轉換權」，票面利率較長期性借款為低。 2.轉換公司債換成普通股之轉換價格，一般皆高於發行轉換公司債時普通股之時價，發行公司相當於以較高價格溢價發行股票。 3.稀釋每股盈餘之壓力較低。 4.轉換債經債權人請求轉換後，即由負債轉變成資本，除可節省利息支出外，亦可避免到期還本之龐大資金壓力。 	<ol style="list-style-type: none"> 1.流通性較普通股低。 2.未轉換，仍有贖回之資金壓力。
	普通公司債	<ol style="list-style-type: none"> 1.對股權沒有稀釋效果。 2.債權人對公司不具管理權，對公司經營權掌握，不會造成重大影響。 3.有效運用財務槓桿，創造較高之利潤。 	<ol style="list-style-type: none"> 1.利息負擔侵蝕公司獲利。 2.易致財務結構惡化，降低競爭力。 3.公司債期限屆滿後，公司即面臨龐大資金贖回壓力。
	銀行借款或發行承兌匯票	<ol style="list-style-type: none"> 1.對股權沒有稀釋效果。 2.債權人對公司不具管理權，對公司經營權掌握，不會造成重大影響。 3.有效運用財務槓桿，創造較高之利潤。 	<ol style="list-style-type: none"> 1.利息負擔侵蝕公司獲利。 2.財務結構惡化，降低競爭能力。 3.或需擔保品。 4.到期有還款壓力。

(2) 分析比較各種資金調度來源對發行人當年度每股盈餘之影響

上市櫃公司常用之資金調度方式有舉債(含銀行借款、發行普通公司債及發行轉換公司債)、發行海外存託憑證及現金增資發行新股等，其中發行海外存託憑證因固定發行成本較高，不符合經濟效益，故暫不予考慮；另銀行借款與發行普通公司債之效果相同，因此就本次可採取之籌資方式為銀行借款、發行轉換公司債及現金增資發行新股等三種方式。由於本次計畫中所募資金係用於支應償還國內第一次無擔保轉換公司債到期所需資金及償還銀行借款，故

不建議採行銀行借款之籌資方式。若本次募集資金係採用發行普通公司債之籌資方式，由於需支付發行利率加計保證費用及其他受託費用等利息費用，形成每年固定之利息負擔，且到期亦須償還，如到期時遇產業景氣反轉，將對公司財務調度造成影響，故採單純負債型之籌資工具，除將增加本公司之負債比率進而導致財務風險增加外，亦將降低獲利能力，並對本公司每年之資金調度造成負擔，有違其穩健經營原則，亦將影響其銀行授信額度之調度及未來之融資資金成本、獲利能力及財務結構。故僅就發行轉換公司債及現金增資發行新股比較其對籌資後每股盈餘稀釋之影響：

單位：新台幣仟元；股

項目	現金增資	轉換公司債	
		全數轉換	全數未轉換
籌資金額(仟元)(註 1)	1,515,000	1,515,000	1,515,000
稅前淨利(仟元)(註 2)	724,229	724,229	724,229
籌資工具利率(註 3)	0%	0%	0%
資金成本(仟元)(註 4)	-	-	-
籌資前流通在外股數(股)(註 5)	103,375,292	103,375,292	103,375,292
籌資後稅前淨利(仟元)(A)	724,229	724,229	724,229
籌資後加權平均流通在外股數(註 6)(B)	108,425,292	104,281,089	103,375,292
每股稅前盈餘(A)/(B)	6.68	6.94	7.00

註 1：本次籌資計畫募集金額為 1,515,000 仟元。

註 2：本公司稅前淨利係以 110 年度經會計師查核簽證之個體財務報告稅前純益 724,229 仟元為評估基礎。

註 3：在不考慮發行成本下，各種籌資工具之資金成本分別為：現金增資 0%、轉換公司債為 0%。

註 4：若假設 1,500,000 仟元借款及股款之募足時點均為 111 年 9 月，則 111 年度借款與股款資金成本計算期間均為 4 個月。

註 5：籌資前流通在外股數係為 103,375,292 股。

註 6：(1)現金增資假設籌資 1,515,000 仟元，發行價格為 100 元，則需發行 15,150,000 股，預計募足股款時點為 111 年 9 月，故 111 年加權平均流通在外股數為 108,425,292 股 $(103,375,292 + 15,150,000 \times 4/12)$ 。

(2)假設轉換公司債於 111 年 9 月完成募集，閉鎖期 3 個月，並於 111 年 12 月全數轉換為普通股，則流通在外以 1 個月計算，若以每股轉換價格 138 元計算，全部轉換共可轉換 10,869,565 股 $(1,500,000 \text{ 仟元} / 138 \text{ 元})$ ，故加權平均流通在外股數為 104,281,089 股 $(103,375,292 + 10,869,565 \times 1/12)$ 。

A. 每股盈餘稀釋效果

如上表設算，假設本次發行無擔保轉換公司債於 111 年度全數轉換之情況下，其設算之 111 年每股稅前盈餘為 6.94 元，優於以現金增資方式進行資金募集，且就轉換公司債之特性觀之，因債權人於日後行使轉換權之時點不一，故對本公司獲利稀釋程度不若辦理現金增資之立即顯現，有助於維持平穩之獲利能力，以保障股東長期穩定之報酬率，故考量各工具對每股盈餘之稀釋效果下，本次以轉換公司債方式募集資金之原因應尚屬合理

B. 對發行人財務負擔之影響

本公司採取發行無擔保轉換公司債，依本次轉換公司債之發行條件觀之，其發行期間三年，票面利率 0%，各年度本公司雖需依國際財務報導準則第 32 號及第 39 號規定計算應攤銷認列之利息費用，惟實質上本公司並未

支付此筆利息，故有利於提升公司資金運用之靈活度；另轉換公司債經債權人請求轉換後，即由負債轉變為資本，除可節省利息支出外，亦可避免到期還本之龐大資金壓力，因此，本公司採發行轉換公司債可減少公司財務負擔並降低財務風險，較有利於公司之中長期發展，為公司較佳之資金籌措方式。

C. 對股權稀釋及股東權益之影響

單位：仟元；股

項目	現金增資	轉換公司債	
		全數轉換	全數未轉換
募集金額	1,515,000	1,515,000	1,515,000
目前已發行股數(A)	103,375,292	103,375,292	103,375,292
預計增發股數(B)	15,150,000 (1,515,000 仟元/100 元)	10,869,565 (1,500,000 仟元/138 元)	0
募資後預計已發行股數(A+B)	118,525,292	114,244,857	103,375,292
股權最大稀釋程度(註 4)	12.78%	9.51%	0.00%

註 1：目前已發行股數為 103,375,292 股。

註 2：假設現金增資發行價格為每股新台幣 100 元。

註 3：假設轉換公司債發行後可轉換期間之轉換價格均為新台幣 138 元。

註 4：股權最大稀釋程度 = 1 - (目前流通在外股數 / 募資後預計流通在外股數)，係假設原股東並未參與認購現金增資普通股或轉換公司債。

就股權可能稀釋之影響觀之，現金增資發行新股會對股權產生稀釋之情形；轉換公司債在債權人未要求執行轉換權利前，對公司並無股權稀釋作用，債權人在可轉換期間內可選擇對其較有利之時間點進行轉換，因此對股權稀釋具有遞延之效果。而就本公司採不同籌資工具融通資金對股權稀釋之影響而言(係假設原股東並未參與認購現金增資普通股)，現金增資對股權稀釋的影響較轉換公司債為大。本公司選擇以轉換公司債方式募集資金，將可有效減少並延緩對股權稀釋之程度，因而對股東之權益尚不致產生重大影響。再就對現有股東權益之影響觀之，雖轉換公司債於轉換前會增加公司負債，但隨著轉換公司債轉換為普通股時，除了將會降低負債外，亦會增加股東權益，進而提高每股淨值，因此就長期而言對現有股東權益較得以保障。

5. 低於票面金額發行股票者，應說明公司折價發行新股之必要性與合理性、未採用其他籌資方式之原因及其合理性暨所沖減資本公積或保留盈餘之數額：不適用。

(九) 本次發行價格、轉換價格、交換價格或認股價格之訂定方式：詳本次國內第二次無擔保轉換公司債轉換價格計算書(附件二)。

(十) 資金運用概算及可能產生之效益

1. 如為收購其他公司、擴建或新建不動產、廠房及設備者，應說明本次計畫完成後，預計可能增加之產銷量、值、成本結構(含總成本及單位成本)、獲利能力之變動情形、產品品質之改善情形及其他可能產生之效益：不適用。

2. 如為轉投資其他公司，應列明下列事項：不適用。

3. 如為充實營運資金、償還債務者，應列明下列事項：

(1)公司債逐年到期金額、償還計畫及預計財務負擔減輕情形、目前營運資金狀況、所需之資金額度及預計運用情形，並列示所編製之申報年度及未來一年度各月份之現金收支預測表：

A.公司債務逐年到期、償還計畫及預計財務負擔減輕情形：請參閱本公開說明書壹、五及所編製之111年度及112年度現金收支預測表。

B.目前營運資金狀況，所需之資金額度及預計運用情形

單位：新台幣仟元

項目		111年1~5月 (實際數)	111年6~12月 (預估)
期初現金餘額(A)		980,289	1,245,079
非融資性收入(B)		3,777,921	6,455,248
非融資性支出(C)		4,470,493	6,352,547
最低要求現金餘額(D)		300,000	300,000
償還銀行借款及公司債(E)		1,631,901	3,490,386
現金餘額(短絀)(A)+(B)-(C)-(D)-(E)		(1,644,184)	(2,442,606)
因應方式	銀行借款	2,589,263	1,523,096
	發行國內第二次無擔保轉換公司債	-	1,515,000

由上表可知，本公司111年6月至111年12月非融資性收入總計為6,455,248仟元，若加計111年6月期初現金餘額1,245,079仟元，扣除非融資性支出6,352,547仟元，並考量每月最低現金餘額為300,000仟元及預計償還銀行借款及公司債計3,490,386仟元，將出現資金缺口達2,442,606仟元。若資金缺口均以增加銀行借款支應，將提高營運風險並侵蝕獲利，故為避免因舉債造成公司利息支出負擔，並降低對銀行依存度及提升競爭力，本公司本次擬辦理發行國內第二次無擔保轉換公司債案募集資金1,515,000仟元，以長期資金支應其資金短絀情形應有其必要性。經評估本公司此次籌資計畫之金額與資金募足時點，與現金收支預測表所列資金需求狀況及資金不足時點，尚無發現重大異常情事。

C.列示所編製之申報年度及未來一年度各月份之現金收支預測表如下：

111 年度現金收支預測表

單位：新台幣仟元

項目\月份	2022/1	2022/2	2022/3	2022/4	2022/5	2022/6	2022/7	2022/8	2022/9	2022/10	2022/11	2022/12	合計
期初現金餘額(1)	980,289	909,104	1,003,743	1,593,827	1,407,626	1,245,079	1,082,325	1,038,851	968,804	2,121,770	878,739	1,011,200	980,289
加：非融資性收入(2)													
應收款項收現	775,986	775,918	820,989	620,318	526,169	897,423	946,366	993,684	1,051,592	1,036,996	829,597	454,365	9,729,403
技術移轉金收入	6,712	2,530	0	0	979	2,252	2,027	1,824	1,642	1,478	1,034	621	21,099
出售投資	43,863	0	11,264	0	0	0	0	0	0	0	0	0	55,127
應收營業稅退稅款	2,284	4,279	4,133	4,625	7,679	5,505	5,780	6,069	5,887	4,709	3,767	3,014	57,731
收回資金貸與款項	0	0	80,610	0	83,486	0	141,930	0	0	0	0	0	306,026
股利收入(含子公司)	0	0	0	0	0	0	0	11,603	38,271	0	0	0	49,874
其他收入	3,693	503	634	658	609	622	751	1,641	2,579	975	622	622	13,909
合計	832,538	783,230	917,630	625,601	618,922	905,802	1,096,854	1,014,821	1,099,971	1,044,158	835,020	458,622	10,233,169
減：非融資性支出(3)													
應付帳款付現	360,175	318,727	518,080	616,861	604,896	726,299	636,326	481,314	404,921	177,102	134,762	323,170	5,302,633
加工費付現	395,428	183,305	198,090	365,312	480,015	404,243	424,455	445,678	433,579	349,701	279,760	223,808	4,183,374
薪資付現	46,704	11,732	12,055	12,515	11,995	12,115	12,842	12,971	12,971	13,100	13,231	13,364	185,595
費用付現	13,041	12,601	27,429	14,779	34,978	13,227	12,649	11,922	11,476	11,761	12,051	12,348	188,262
資金貸與支出	32,297	0	79,355	0	82,747	0	132,750	88,500	0	0	0	0	415,649
取得金融資產投資	0	10,100	11,288	0	8,074	0	0	0	0	0	0	0	29,462
所得稅	0	0	0	0	0	22,222	0	0	41,123	0	0	0	63,345
現金股利	0	0	0	0	0	0	0	0	434,176	0	0	0	434,176
利息支出及其他支出	932	1,579	2,227	1,328	1,848	1,867	1,886	1,848	1,811	1,775	1,739	1,704	20,544
合計	848,577	538,044	848,524	1,010,795	1,224,553	1,179,973	1,220,908	1,042,233	1,340,057	553,439	441,543	574,394	10,823,040
要求最低現金餘額(4)	300,000	300,000	300,000	300,000	300,000	300,000	300,000	300,000	300,000	300,000	300,000	300,000	300,000
所需資金總額(5)=(3)+(4)	1,148,577	838,044	1,148,524	1,310,795	1,524,553	1,479,973	1,520,908	1,342,233	1,640,057	853,439	741,543	874,394	11,123,040
融資前可供支用現金餘額(短絀)(6)=(1)+(2)-(5)	664,250	854,290	772,849	908,633	501,995	670,908	658,271	711,439	428,718	2,312,489	972,216	595,428	90,418
融資淨額(7)													
銀行借款	187,959	189,488	1,131,326	447,862	632,628	323,706	320,466	209,246	255,873	98,733	68,142	246,930	4,112,359
償還借款	(243,105)	(340,035)	(610,348)	(248,869)	(189,544)	(212,289)	(239,886)	(251,881)	(377,821)	(332,483)	(329,158)	(246,868)	(3,622,287)
發行國內第二次無擔保轉換公司債	0	0	0	0	0	0	0	0	1,515,000	0	0	0	1,515,000
償還國內第一次無擔保轉換公司債	0	0	0	0	0	0	0	0	0	(1,500,000)	0	0	(1,500,000)
合計	(55,146)	(150,547)	520,978	198,993	443,084	111,417	80,580	(42,635)	1,393,052	(1,733,750)	(261,016)	62	505,072
期末現金餘額(8)=(1)+(2)+(3)-(7)	909,104	1,003,743	1,593,827	1,407,626	1,245,079	1,082,325	1,038,851	968,804	2,121,770	878,739	1,011,200	895,490	895,490

註：係包含到期日起過三個月之定期存款

112 年度現金收支預測表

單位：新台幣仟元

項目\月份	2023/1	2023/2	2023/3	2023/4	2023/5	2023/6	2023/7	2023/8	2023/9	2023/10	2023/11	2023/12	合計
期初現金餘額(1)	895,490	1,024,103	885,511	868,068	878,361	876,287	910,557	987,148	1,288,124	1,121,330	1,443,270	1,692,849	895,490
加：非融資性收入													
應收款項收現	745,433	314,111	594,685	633,610	934,283	983,703	1,028,840	1,084,331	1,145,981	1,131,588	905,586	339,495	9,841,646
應收營業稅退稅款	1,959	3,463	3,819	5,442	5,714	6,000	6,300	6,615	6,416	5,133	4,107	3,285	58,253
收回資金貸與款項	0	0	0	0	84,665	132,750	90,713	0	0	0	0	0	308,128
股利收入(含子公司)	0	0	0	0	0	0	0	47,775	43,055	0	26,340	0	117,170
其他收入	3,730	508	641	664	616	628	758	1,657	2,604	985	628	628	14,047
合計	751,122	318,082	599,145	639,716	1,025,278	1,123,081	1,126,611	1,140,378	1,198,056	1,137,706	936,661	343,408	10,339,244
減：非融資性支出(3)													
應付帳款付現	298,640	314,714	586,541	533,790	484,235	367,390	396,198	465,845	368,484	161,199	155,196	478,355	4,610,587
加工費付現	321,013	187,789	172,779	196,640	437,023	462,155	488,871	342,626	379,245	476,188	375,940	296,493	4,136,762
薪資付現	46,773	13,364	13,430	13,498	13,565	13,633	14,110	14,181	14,252	14,323	14,394	14,466	199,989
費用付現	12,348	15,327	15,480	15,635	15,870	16,167	16,467	16,529	16,694	16,861	17,029	16,628	191,035
資金貸與支出	0	0	0	0	82,600	132,750	88,500	0	0	0	0	0	303,850
所得稅	0	0	0	0	80,169	69,982	0	0	75,576	0	0	0	225,727
現金股利	0	0	0	0	0	0	0	0	465,189	0	0	0	465,189
利息支出及其他支出	1,278	1,406	1,547	1,701	1,872	1,890	1,852	1,815	1,779	1,744	1,709	1,675	20,268
合計	680,052	532,600	789,777	761,264	1,115,334	1,063,967	1,005,998	840,996	1,321,219	670,315	564,268	807,617	10,153,407
要求最低現金餘額(4)	300,000	300,000	300,000	300,000	300,000	300,000	300,000	300,000	300,000	300,000	300,000	300,000	300,000
所需資金總額(5)=(3)+(4)	980,052	832,600	1,089,777	1,061,264	1,415,334	1,363,967	1,305,998	1,140,996	1,621,219	970,315	864,268	1,107,617	10,453,407
融資前可供支用現金餘額(短絀)(6)=(1)+(2)-(5)	666,560	509,585	394,879	446,520	488,305	635,401	731,170	986,530	864,961	1,288,721	1,515,663	928,640	781,327
融資淨額(7)													
銀行借款	255,038	269,471	376,411	324,902	300,349	229,996	256,690	296,291	236,332	148,510	141,751	158,048	2,993,789
償還借款	(197,495)	(193,545)	(203,222)	(193,061)	(212,367)	(254,840)	(300,712)	(294,697)	(279,963)	(293,961)	(264,565)	(291,021)	(2,979,449)
合計	57,543	75,926	173,189	131,841	87,982	(24,844)	(44,022)	1,594	(43,631)	(145,451)	(122,814)	(132,973)	14,340
期末現金餘額(8)=(1)+(2)+(3)-(7)	1,024,103	885,511	868,068	878,361	876,287	910,557	987,148	1,288,124	1,121,330	1,443,270	1,692,849	1,095,667	1,095,667

註：係包含到期日超過三個月之定期存款

(2)就公司申報年度及預計未來一年度應收帳款收款應付帳款付款政策、資本支出計畫、財務槓桿及負債比率(或自有資產與風險性資產比率)，說明償債或充實營運資金之原因

①應收帳款收款及應付帳款付款政策：

本公司應收帳款政策係考量各別客戶資本額、營運規模、財務狀況及以往銷售情形、收款紀錄等而給予不同之授信條件，其主要授信條件為月結 30~90 天，本公司在最近三年度之收現天數分別為 23.83 天、23.06 天及 42.34 天，實際收現天數處於授信期間內，尚無重大異常。本公司現金收支預測表中每月應收款項收現之估列，係依未來營運規模將持續成長及客戶收款條件，並考量本公司營運淡旺季較明顯之特性為編製基礎。

本公司對供應商之應付帳款部分，本公司除配合國際品牌廠商指定之供應商外，尚有來自本公司之大股東福懋興業股份有限公司提供之布料及子公司所提供之羽絨原料，付款條件則視採購產品之數量、單價、品質、雙方合作期間及廠商供貨穩定性與及時性等因素而有不同，其付款條件多為月結 30~90 天，本公司在最近三年度之付款天數分別為 17.60 天、20.98 天及 32.65 天，本公司現金收支預測表中預估應付款項付款之估列，係依公司付款政策及歷史付款情形，並考量本公司主要生產秋冬款之羽絨夾克及樹脂棉夾克，第一季處於備貨期，第二、三季大量出貨，有明顯淡旺季之分，通常須提前 3~5 個月出貨予品牌廠商之銷售通路鋪貨，基於營運特性在上半年度呈現大量採購及支付原料款項情形為編製基礎。

綜上所述，本公司依據上述應收帳款及應付帳款政策為基礎編製 111 及 112 年度現金收支預測表其編製基礎尚屬合理。

②資本支出計畫及長期股權投資：

依據本公司編製之現金收支預測表觀之，因本公司主要生產基地均為海外子公司，故本公司 111 及 112 年度並無增加不動產、廠房及設備之資本支出及長期股權投資。

③財務槓桿及負債比率：

項目	年度	110 年底 (籌資前)	111 年 3 月底 (籌資前)	111 年底(註 1) (預估募資後)	112 年底 (註 1 及 2) (預估籌資後)
財務槓桿度(倍)		1.08	1.22	1.11	1.11
負債比率(%)		41.95	47.62	47.62	36.31

註 1：係依 111 年第一季個體財務報表數推估

註 2：係假設國內第二次無擔保轉換公司債全數轉換

財務槓桿係為衡量公司舉債經營之財務風險指標，評估利息變動對於營業利益之影響程度，財務槓桿度愈高表示利息費用占本公司營業利益比重越大，公司所承擔之財務風險愈大。本公司 110 年底及 111 年 3 月底之個體財務槓桿分別為 1.08 倍及 1.22 倍。就財務槓桿操作而言，須考慮財務結構之安

全性及資金之流動性與週轉性，本公司本次辦理國內第二次無擔保轉換公司債案用以支應國內第一次無擔保轉換公司債到期所需資金及償還銀行借款，不僅可降低對金融機構之依存度，且可預留未來資金運用之調度空間，以維持公司長期發展之穩定性，亦可降低利息支出對獲利之侵蝕，對本公司未來獲利之提昇亦將有所助益，預估籌資後 111 年底及 112 年底之財務槓桿度分別下降至 1.11 倍及 1.11 倍，較 111 年 3 月底為下滑。

本公司 110 年底及 111 年 3 月底之負債比率分別為 41.95% 及 47.62%，其負債比率呈增加趨勢，主係因應成衣產業復甦，本公司業績及營收規模持續穩定成長，為因應購料及管銷費用等營運週轉所需資金需求，均以增加銀行借款供應營運支出，使負債總額持續提高。因此本公司本次辦理國內第二次無擔保轉換公司債案用以籌措中長期穩定資金。假設本次無擔保轉換公司債 111 年底全數未轉換，預估募資後負債比率為 47.62%，負債比率已較籌資前下滑，且未來隨著公司業績成長與獲利增加，可誘使投資人陸續執行轉換的情況下，將可逐漸降低公司之負債比率並提升自有資本比率。若本次轉換公司債於 112 年底全數轉換，預估負債比率將可降至 36.31%，預計將可有效改善本公司償債能力，並降低財務風險。

(3)增資計畫如用於償債，應說明原借款用途及其效益達成情形：

本公司本次資金運用計畫，預計以 15,000 元償還銀行借款，茲列示預計償還之銀行借款明細如下：

單位：新台幣仟元

貸款銀行	利率	契約期間	首次動撥時點	原貸款用途	原貸款金額	擬償還金額	減少利息支出	
							111 年度	往後年度
瑞穗銀行	0.67%	111/03/24~111/09/23	111.3.24	營運週轉	200,000	15,000	27	101

茲就預計償還之原借款用途之必要性、合理性及其效益說明如下：

①原借款用途之必要性及合理性

本次預計償還之銀行借款主要為償還 111 年 3 月向瑞穗銀行動撥之短期借款，其原借款用途係用於營運週轉所需之購料及日常營運之資金需求。

本公司及子公司主要係從事為 Adidas、Nike、The North Face 及 Patagonia 等全球知名戶外休閒或運動品牌大廠代工生產高端羽絨服等產品為其主要營業項目及主要產品。近年來在羽絨服製造及高階技術性產品代工持續投入研發及逐年擴大產能、研發之創新款式與拓展新客戶，並跨足上游羽絨廠投資，取得具競爭力的優良羽絨原料自足供應、持續強化保暖性之基本要求外，也持續進一步提升其時尚感及功能性，提升集團整體競爭力。110 年度個體營業收入 7,206,565 仟元較 109 年度 7,854,318 仟元減少 647,753 仟元，減少幅度 8.25%，主係受疫情發展不確定因素影響，客戶於 109 年下半下單時對於 110 年展望較為保守，另越南子公司因受封城影響致 110 年下半年出貨時程遞延至 111 年第 1 季，111 年第一季個體營業收入 1,875,432 仟元較去年同期 554,488 仟元增加 1,320,944 仟元，成長幅度 238.23%，主係 111 年第一季因部分出貨遞延及新冠肺炎疫情漸趨穩定，歐美各國擴大經濟解封，終端需求回穩，主要客戶下單較

去年同期增加所致。

綜前所述，本公司近年來為因應業務拓展之訂單需求成長而增加備料使存貨金額增加，加上日常營運所需等資金需求，均以增加銀行借款以供營運支出及管銷費用等營運週轉使用，故評估其原借款用途應有其必要性及合理性。

②原借款用途顯現之效益

單位：新台幣仟元

項目		年度		變動金額	變動比率	111年5月		變動金額	變動比率
		111年3月	111年4月			111年5月	變動金額		
基本財務資料	營業收入	605,335	862,610	257,275	42.50%	1,232,650	370,040	42.90%	
	營業毛利	24,353	32,471	8,118	33.33%	84,008	51,537	158.72%	
	營業淨利	307	8,860	8,553	2,785.99%	60,534	51,674	583.23%	

資料來源：本公司個體財務報表自結數

單位：新台幣仟元

項目		年度		變動金額	變動比率
		110年4月	111年4月		
基本財務資料	營業收入	437,654	862,610	424,956	97.10%
	營業毛利	8,102	32,471	24,369	300.78%
	營業淨利	(11,984)	8,860	20,844	173.93%

資料來源：本公司個體財務報表自結數

單位：新台幣仟元

項目		年度		變動金額	變動比率
		110年5月	111年5月		
基本財務資料	營業收入	1,069,630	1,232,650	163,020	15.24%
	營業毛利	86,377	84,008	(2,369)	(2.74)%
	營業淨利	65,277	60,534	(4,743)	(7.27)%

資料來源：本公司個體財務報表自結數

由於該借款係自 111 年 3 月動撥，經檢視 111 年 3~5 月個體營業收入分別較前一期及去年同期之變動情形，111 年 4 月個體營收較 111 年 3 月增加 257,275 仟元，增幅為 42.50%，且 111 年 5 月個體營收較 111 年 4 月增加 370,040 仟元，增幅為 42.90%，主係因本公司主要產品為外套及夾克產品，並以秋冬季節銷售為主，並於第二季起依交期陸續大量出貨外套及夾克產品，致 111 年 3~5 月個體營業收入、營業毛利及營業淨利分別較前一期增加；111 年 4 月較 110 年 4 月個體營業收入、營業毛利及營業淨利增加主係因 110 年上半年受疫情發展不確定因素影響，客戶下單較為保守，自 111 年度起受惠新冠肺炎疫情漸趨穩定，歐美各國擴大經濟解封，終端需求回穩，對主要客戶之銷售金額增加，111 年 4 月持續大量出貨，致 111 年 4 月個體營業收入、營業毛利及營業淨利分別較 110 年 4 月增加；111 年 5 月持續依交期陸續大量出貨外套及夾克產品，致個體營業收入較 110 年 5 月增加，惟 111 年 5 月受產品組合及薪資上漲，致 111 年 5 月營業毛利及營業淨利皆較 110 年 5 月略減。

綜上所述，若以本公司借款首次動撥時點觀之，111 年 3~5 月係因受惠新冠肺炎疫情漸趨穩定，歐美各國擴大經濟解封，終端需求回穩，對主要客戶之銷售金額增加，除 111 年 5 月受產品組合及薪資上漲，致 111 年 5 月營業毛利

及營業淨利皆較 110 年 5 月略減外，其餘營業毛利及營業淨利皆隨營業收入成長，顯示其原借款效益足已顯現，且本公司為支付購料及持續日常營運所需之資金，故持續動撥銀行借款支應，對公司整體營運實有其必要性亦有一定之助益。

(4)現金收支預測表中，未來如有重大資本支出及長期股權投資合計之金額達本次募資金額百分之六十者，應敘明其必要性、預計資金來源及效益：

本公司本次募集計畫金額為 1,515,000 仟元，經檢視本公司 111 年度及 112 年度編製之現金收支預測表，本公司自 111 年 6 月起至 112 年底並無估列資本支出及長期股權投資金額之情事，故不適用。

4.如為購買營建用地或支付營建工程款或承攬工程者，應詳列預計自購買土地至營建個案銷售完竣或承攬工程完竣所需之資金總額、不足資金之來源及各階段資金投入及工程進度，並就認列損益之時點、金額說明預計可能產生效益：不適用。

5.如為購買未完工程並承受賣方未履行契約者，應列明買方轉讓理由、受讓價格決定依據及受讓過程對契約相對人權利義務之影響：不適用。

三、本次受讓他公司股份發行新股：不適用。

四、本次併購發行新股：不適用。

肆、財務概況

一、最近五年度簡明財務資料

(一)簡明資產負債表及綜合損益表

1.簡明資產負債表—國際財務報導準則(合併)

單位：新台幣仟元

項 目	年 度	最 近 五 年 度 財 務 資 料					當年度截至 6月30日 財務資料
		106年	107年	108年	109年	110年	
流 動 資 產		5,987,697	7,612,631	7,897,890	8,258,585	10,067,437	14,028,818
不 動 產、廠 房 及 設 備		2,080,491	2,319,671	2,321,702	2,764,845	2,938,161	3,012,016
無 形 資 產		282,084	411,350	385,712	396,530	359,695	364,413
其 他 資 產		343,034	484,070	1,049,951	1,450,043	1,474,011	1,654,014
資 產 總 額		8,693,306	10,827,722	11,655,255	12,870,003	14,839,304	19,059,261
流 動 負 債	分 配 前	2,064,121	3,043,953	2,021,980	2,642,800	5,816,994	9,670,137
	分 配 後	2,535,512	3,664,205	2,797,295	2,973,601	6,251,170	不適用
非 流 動 負 債		52,152	329,187	1,837,355	2,073,862	630,741	798,889
負 債 總 額	分 配 前	2,116,273	3,373,140	3,859,335	4,716,662	6,447,735	10,469,026
	分 配 後	2,587,664	3,993,392	4,634,650	5,047,463	6,881,911	不適用
歸屬於母公司業主權益		6,325,244	6,626,249	6,954,469	6,656,239	6,890,951	6,944,177
股 本		1,037,639	1,033,753	1,033,753	1,033,753	1,033,753	1,033,753
資 本 公 積		2,873,215	2,868,874	2,939,320	2,939,320	2,951,918	2,951,918
保 留 盈 餘	分 配 前	2,753,260	2,974,086	3,358,791	3,119,074	3,402,017	3,311,963
	分 配 後	2,281,869	2,353,834	2,583,476	2,788,273	2,967,841	不適用
其 他 權 益		(246,533)	(250,464)	(377,395)	(435,908)	(496,737)	(353,457)
庫 藏 股 票		(92,337)	-	-	-	-	-
非 控 制 權 益		251,789	828,333	841,451	1,497,102	1,500,618	1,646,058
權 益 總 額	分 配 前	6,577,033	7,454,582	7,795,920	8,153,341	8,391,569	8,590,235
	分 配 後	6,105,642	6,834,330	7,020,605	7,822,540	7,957,393	不適用

資料來源：經會計師查核簽證或核閱之財務報告

2.簡明資產負債表—國際財務報導準則(個體)

單位：新台幣仟元

項 目	年 度	最 近 五 年 度 財 務 資 料				
		106 年	107 年	108 年	109 年	110 年
流 動 資 產		3,814,881	4,147,574	3,916,942	3,968,717	5,204,655
不 動 產、廠 房 及 設 備		569,641	568,973	565,433	648,375	654,869
無 形 資 產		6,270	7,944	5,736	4,179	3,766
其 他 資 產		3,742,561	4,787,309	5,492,138	6,024,365	6,008,047
資 產 總 額		8,133,353	9,511,800	9,980,249	10,645,636	11,871,337
流 動 負 債	分 配 前	1,755,957	2,556,364	1,271,036	2,146,557	4,593,490
	分 配 後	2,227,348	3,176,616	2,046,351	2,477,358	5,027,666
非 流 動 負 債		52,152	329,187	1,754,744	1,842,840	386,896
負 債 總 額	分 配 前	1,808,109	2,885,551	3,025,780	3,989,397	4,980,386
	分 配 後	2,279,500	3,505,803	3,801,095	4,320,198	5,414,562
歸 屬 於 母 公 司 之 權 益		6,325,244	6,626,249	6,954,469	6,656,239	6,890,951
股 本		1,037,639	1,033,753	1,033,753	1,033,753	1,033,753
資 本 公 積		2,873,215	2,868,874	2,939,320	2,939,320	2,951,918
保 留 盈 餘	分 配 前	2,753,260	2,974,086	3,358,791	3,119,074	3,402,017
	分 配 後	2,281,869	2,353,834	2,583,476	2,788,273	2,967,841
其 他 權 益		(246,533)	(250,464)	(377,395)	(435,908)	(496,737)
庫 藏 股 票		(92,337)	-	-	-	-
非 控 制 權 益		-	-	-	-	-
權 益 總 額	分 配 前	6,325,244	6,626,249	6,954,469	6,656,239	6,890,951
	分 配 後	5,853,853	6,005,997	6,179,154	6,325,438	6,456,775

資料來源：經會計師查核簽證之財務報告

3.簡明綜合損益表—國際財務報導準則(合併)

單位：除每股盈餘為新台幣元之外，餘係仟元

項 目	最 近 五 年 度 財 務 資 料					當年度截至 6月30日 財 務 資 料
	106年	107年	108年	109年	110年	
營 業 收 入	10,203,655	13,280,440	16,259,317	12,188,857	13,022,416	7,830,598
營 業 毛 利	1,423,082	2,210,347	2,545,181	1,285,610	1,871,626	1,338,369
營 業 淨 利	655,338	1,106,144	1,382,354	280,398	684,715	599,944
營業外收入及支出	27,658	9,572	2,937	406,000	289,367	61,201
稅 前 淨 利	682,996	1,115,716	1,385,291	686,398	974,082	661,145
繼續營業單位 本 期 淨 利	546,996	857,041	1,097,607	557,830	726,258	463,879
停業單位損失	-	-	-	-	-	-
本 期 淨 利	546,996	857,041	1,097,607	557,830	726,258	463,879
本期其他綜合損益 (稅後淨額)	(110,617)	4,405	(151,872)	(66,165)	(117,823)	186,714
本期綜合損益總額	436,379	861,446	945,735	491,665	608,435	650,593
淨 利 歸 屬 於 母 公 司 業 主	523,945	768,584	1,006,033	537,296	630,502	344,122
淨 利 歸 屬 於 非 控 制 權 益	23,051	88,457	91,574	20,534	95,756	119,757
綜合損益總額歸屬於 母 公 司 業 主	409,542	771,500	878,026	477,085	557,687	487,402
綜合損益總額歸屬於 非 控 制 權 益	26,837	89,946	67,709	14,580	50,748	163,191
每 股 盈 餘	5.07	7.43	9.73	5.20	6.10	3.33

資料來源：經會計師查核簽證或核閱之財務報告

4.簡明綜合損益表—國際財務報導準則(個體)

單位：除每股盈餘為新台幣元之外，餘係仟元

項 目	最 近 五 年 度 財 務 資 料				
	106 年	107 年	108 年	109 年	110 年
營 業 收 入	7,321,359	8,348,581	10,876,502	7,854,318	7,206,565
營 業 毛 利	634,315	564,979	766,479	399,207	461,356
營 業 損 益	398,350	276,969	452,038	124,588	189,292
營業外收入及支出	219,485	667,952	733,316	445,566	534,937
稅 前 淨 利	617,835	944,921	1,185,354	570,154	724,229
繼 續 營 業 單 位 本 期 淨 利	523,945	768,584	1,006,033	537,296	630,502
停 業 單 位 損 失	-	-	-	-	-
本 期 淨 利	523,945	768,584	1,006,033	537,296	630,502
本期其他綜合損益 (稅後淨額)	(114,403)	2,916	(128,007)	(60,211)	(72,815)
本期綜合損益總額	409,542	771,500	878,026	477,085	557,687
淨 利 歸 屬 於 母 公 司 業 主	-	-	-	-	-
淨 利 歸 屬 於 非 控 制 權 益	-	-	-	-	-
綜合損益總額歸屬於 母 公 司 業 主	-	-	-	-	-
綜合損益總額歸屬於 非 控 制 權 益	-	-	-	-	-
每 股 盈 餘	5.07	7.43	9.73	5.20	6.10

資料來源：經會計師查核簽證之財務報告

(二)影響上述簡明財務報表作一致性比較之重要事項如會計變動、公司合併或營業部門停工等及其發生對當年度財務報告之影響：無。

(三)最近五年度簽證會計師姓名及查核意見

1.最近五年度簽證會計師姓名及查核意見

年度	事務所名稱	簽證會計師姓名	查核意見
106 年	勤業眾信聯合會計師事務所	林宜慧、陳慧銘	無保留意見
107 年	勤業眾信聯合會計師事務所	郭乃華、陳慧銘	無保留意見
108 年	勤業眾信聯合會計師事務所	謝明忠、呂宜真	無保留意見
109 年	勤業眾信聯合會計師事務所	謝明忠、呂宜真	無保留意見
110 年	勤業眾信聯合會計師事務所	呂宜真、黃毅民	無保留意見

2.最近五年度如有更換會計師之情事者，應列示公司、前任及繼任會計師對更換原因之說明：更換會計師係因會計師事務所內部調整。

(四)財務分析

1.財務分析—國際財務報導準則(合併)

分析項目(註)	年度	最近五年度財務分析					當年度截至 6月30日
		106年	107年	108年	109年	110年	
財務結構	負債占資產比率(%)	24.34	31.15	33.11	36.65	43.45	54.93
	長期資金占不動產、廠房及設備比率(%)	318.64	335.55	414.92	369.90	307.07	311.72
償債能力	流動比率(%)	290.08	250.09	390.60	312.49	173.07	145.07
	速動比率(%)	180.52	127.44	213.40	195.84	98.54	70.55
	利息保障倍數(%)	27.21	26.16	20.92	13.91	20.06	22.49
經營能力	應收款項週轉率(次)	10.69	10.39	12.86	11.73	8.66	6.30
	平均收現日數	34.14	35.12	28.38	31.12	42.15	57.94
	存貨週轉率(次)	5.19	3.89	3.93	3.39	3.09	2.32
	應付款項週轉率(次)	21.57	17.04	20.19	16.82	14.28	13.09
	平均銷貨日數	70.32	93.83	92.88	107.67	118.12	157.33
	不動產、廠房及設備週轉率(次)	5.02	6.04	7.01	4.79	4.57	5.26
	總資產週轉率(次)	1.22	1.36	1.45	0.99	0.94	0.92
獲利能力	資產報酬率(%)	6.77	9.14	10.26	4.90	5.54	5.76
	權益報酬率(%)	8.32	12.22	14.39	7.00	8.78	10.93
	稅前純益占實收資本額比率(%)	65.82	107.97	134.01	66.40	94.23	127.91
	純益率(%)	5.36	6.45	6.75	4.58	5.58	5.92
	每股盈餘(元)	5.07	7.43	9.73	5.20	6.10	3.33
現金流量	現金流量比率(%)	(22.22)	1.84	77.85	66.06	(21.93)	(24.15)
	現金流量允當比率(%)	31.38	23.36	36.84	49.83	22.19	(2.63)
	現金再投資比率(%)	(16.08)	(5.25)	9.72	9.03	(16.33)	(22.74)
槓桿度	營運槓桿度	1.26	1.21	1.20	1.92	1.44	1.29
	財務槓桿度	1.04	1.04	1.05	1.23	1.08	1.05

請說明最近二年度各項財務比率變動原因：(若增減變動未達 20% 者可免分析)

1. 流動比率及速動比率較去年同期下降，主係因 110 年度因應營運資金需求短期借款增加，以及應付公司債將於 111 年到期而轉列流動負債所致。
2. 利息保障倍數、權益報酬率、稅前純益占實收資本額比率以及純益率較去年同期上升，主要係因 109 年底取得之子公司 Principle & Will Co., Ltd. 併入合併報表編製主體挹注相關營收，並受到主要平均採購單價下跌及直接人工減少，整體淨利較 109 年度提升所致。
3. 應收款項週轉率下降、平均收現日數增加，主係因 110 年受越南廠封城影響，導致部分出貨遞延至 110 年第四季，故應收帳款依客戶付款條件尚未支付，使平均應收帳款增加所致。
4. 現金流量比率、現金流量允當比率及現金再投資比率下降，主要係因 110 年度封城影響使部分出貨延遲，致 110 年底應收帳款較去年同期增加，以及因應訂單需求增加，持續增加對供應商採購進貨，使 110 年度營業活動淨現金流出。
5. 營運槓桿度下降，主因 110 年度在營業費用有效控管下產生營業利益，致營業利益變動增幅高於營業收入扣除變動營業成本及費用之增幅。

資料來源：經會計師查核簽證或核閱之財務報告

註：財務分析計算公式請詳下表之註。

2.財務分析—國際財務報導準則(個體)

分析項目 (註)		最近五年度財務分析				
		106 年	107 年	108 年	109 年	110 年
財務結構 (%)	負債占資產比率	22.23	30.34	30.32	37.47	41.95
	長期資金占不動產、廠房及設備比率	1119.55	1222.45	1540.27	1310.83	1111.34
償債能力 %	流動比率	217.25	162.25	308.17	184.89	113.31
	速動比率	154.96	97.75	187.49	137.76	70.73
	利息保障倍數	47.34	34.00	31.99	18.62	23.53
經營能力	應收款項週轉率 (次)	10.07	9.88	15.32	15.83	8.62
	平均收現日數	36.25	36.94	23.83	23.06	42.34
	存貨週轉率 (次)	7.44	5.69	6.37	5.88	4.56
	應付款項週轉率 (次)	14.16	14.35	20.74	17.40	11.18
	平均銷貨日數	49.06	64.15	57.30	62.07	80.04
	不動產、廠房及設備週轉率 (次)	12.81	14.66	19.18	12.94	11.06
	總資產週轉率 (次)	0.89	0.95	1.12	0.76	0.64
獲利能力	資產報酬率 (%)	6.53	8.97	10.65	5.47	5.84
	權益報酬率 (%)	8.13	11.87	14.82	7.90	9.31
	稅前純益占實收資本額比率 (%)	59.54	91.41	114.67	55.15	70.06
	純益率 (%)	7.16	9.21	9.25	6.84	8.75
	每股盈餘 (元)	5.07	7.43	9.73	5.20	6.10
現金流量	現金流量比率 (%)	(22.93)	(11.01)	49.37	36.88	(21.38)
	現金流量允當比率 (%)	32.94	15.61	26.39	18.32	(5.00)
	現金再投資比率 (%)	(16.28)	(11.10)	0.09	0.20	(18.72)
槓桿度	營運槓桿度	1.02	1.04	1.02	1.08	1.05
	財務槓桿度	1.03	1.12	1.09	1.35	1.20

請說明最近二年度各項財務比率變動原因：(若增減變動未達 20% 者可免分析)

- 1.流動比率及速動比率較去年同期下降，主係因 110 年度因應營運資金需求短期借款增加，以及應付公司債將於 111 年到期而轉列流動負債所致。
- 2.利息保障倍數、稅前純益占實收資本額比率以及純益率較去年同期上升，主係因 109 年底取得之子公司 Principle & Will Co., Ltd. 併入合併報表編製主體挹注相關營收，並受到主要平均採購單價下跌及直接人工減少，整體淨利較 109 年度提升所致。
- 3.應收款項週轉率下降、平均收現日數增加，以及存貨周轉率下降及平均售貨日數增加，主係因 110 年受越南廠封城影響，導致部分出貨遞延至 110 年第四季，故應收帳款依客戶付款條件尚未支付，且持續增加對供應商採購進貨，使平均應收帳款及存貨增加所致。
- 4.應付款項週轉率下降，主係因應訂單需求上升致購料及加工作業增加，使得期末應付款項增加所致。
- 5.現金流量比率、現金流量允當比率及現金再投資比率下降，主要係因 110 年度封城影響使部分出貨延遲，致 110 年底應收帳款較去年同期增加，以及因應訂單需求增加，持續增加對供應商採購進貨，使 110 年度營業活動淨現金流出。

資料來源：經會計師查核簽證之財務報告

註：財務分析之計算公式如下：

1.財務結構

(1)負債占資產比率＝負債總額／資產總額。

(2)長期資金占不動產、廠房及設備比率＝（權益總額＋非流動負債）／不動產、廠房及設備淨額。

2.償債能力

(1)流動比率＝流動資產／流動負債。

(2)速動比率＝（流動資產－存貨－預付費用）／流動負債。

(3)利息保障倍數＝所得稅及利息費用前純益／本期利息支出。

3.經營能力

(1)應收款項(包括應收帳款與因營業而產生之應收票據)週轉率＝銷貨淨額／各期平均應收款項(包括應收帳款與因營業而產生之應收票據)餘額。

(2)平均收現日數＝365／應收款項週轉率。

(3)存貨週轉率＝銷貨成本／平均存貨額。

(4)應付款項(包括應付帳款與因營業而產生之應付票據)週轉率＝銷貨成本／各期平均應付款項(包括應付帳款與因營業而產生之應付票據)餘額。

(5)平均銷貨日數＝365／存貨週轉率。

(6)不動產、廠房及設備週轉率＝銷貨淨額／平均不動產、廠房及設備淨額。

(7)總資產週轉率＝銷貨淨額／平均資產總額。

4.獲利能力

(1)資產報酬率＝〔稅後損益＋利息費用×（1－稅率）〕／平均資產總額。

(2)權益報酬率＝稅後損益／平均權益總額。

(3)純益率＝稅後損益／銷貨淨額。

(4)每股盈餘＝（歸屬於母公司業主之損益－特別股股利）／加權平均已發行股數。

5.現金流量

(1)現金流量比率＝營業活動淨現金流量／流動負債。

(2)淨現金流量允當比率＝最近五年度營業活動淨現金流量／最近五年度(資本支出＋存貨增加額＋現金股利)。

(3)現金再投資比率＝(營業活動淨現金流量－現金股利)／(不動產、廠房及設備毛額＋長期投資＋其他非流動資產＋營運資金)。

6.槓桿度：

(1)營運槓桿度＝(營業收入淨額－變動營業成本及費用)／營業利益。

(2)財務槓桿度＝營業利益／(營業利益－利息費用)。

(五)會計項目重大變動說明：比較最近二年度資產負債表及綜合損益表之會計項目，若金額變動達百分之十以上，且金額達當年度資產總額百分之一者，應詳予分析其變動原因

1.國際財務報導準則(合併)

單位：新台幣仟元；%

會計項目	110 年度		109 年度		增減變動		說明
	金額	%(註 1)	金額	%(註 1)	金額	%(註 2)	
現金及約當現金	1,819,400	12.26%	2,345,941	18.23%	(526,541)	(22.44%)	主係因 110 年受越南廠封城停工影響，導致部分出貨延遲，故應收帳款依客戶付款條件尚未支付，此外為因應訂單需求增加，持續增加對供應商採購進貨，使現金及約當現金減少。
應收帳款	2,034,524	13.71%	973,039	7.56%	1,061,485	109.09%	主係因 110 年受越南廠封城影響，導致部分出貨遞延至 110 年第四季，故應收帳款依客戶付款條件尚未支付所致。
存貨	4,201,067	28.31%	3,005,780	23.35%	1,195,287	39.77%	主係為因應訂單需求增加，持續增加對供應商採購進貨所致。
短期借款	1,926,201	12.98%	450,717	3.50%	1,475,484	327.36%	主係為支應營運周轉所需，致動撥短期借款。
合約負債	171,616	1.16%	360,774	2.80%	(189,158)	(52.43%)	主係因 109 年度客戶預付貨款，於 110 年成品陸續出貨後預收貨款減少。
其他應付款	999,711	6.74%	811,858	6.31%	187,853	23.14%	主要係因員工人數增加致應付薪資提高，且 110 年第四季為生產高峰，應付代工費亦較 109 年底增加。
一年到期之應付公司債	1,483,103	9.99%	0	0.00%	1,483,103	100.00%	主要係因公司於 108 年 10 月發行之無擔保轉換公司債將於 111 年 10 月到期，故自應付公司債重分類所致。
應付公司債	0	0.00%	1,462,934	11.37%	(1,462,934)	(100.00%)	主要係因公司於 108 年 10 月發行之無擔保轉換公司債將於 111 年 10 月到期，重分類至一年到期之應付公司債所致。
營業毛利	1,871,626	14.37%	1,285,610	10.55%	586,016	45.58%	主要係因 110 年度主要平均採購單價下跌及直接人工減少，致 110 年度營業毛利增加。
營業費用合計	1,186,911	9.11%	1,005,212	8.25%	181,699	18.08%	主要係因營運規模擴大及出口費用因全球運輸業需求高而增加所致。
營業淨利	684,715	5.26%	280,398	2.30%	404,317	144.19%	主係因 110 年度營業毛利增加，致營業淨利增加。
稅前淨利	974,082	7.48%	686,398	5.63%	287,684	41.91%	主要係因 110 年度營業毛利及營業淨利增加所致。
本期淨利	726,258	5.58%	557,830	4.58%	168,428	30.19%	主要係因 110 年度稅前淨利增加所致。

註 1：%指該項目於各相關報表之同型比率。

註 2：%指以前一年為 100%所計算出之變動比率。

2.國際財務報導準則(個體)

單位：新台幣仟元；%

會計項目	110 年度		109 年度		增減變動		說明
	金額	% (註 1)	金額	% (註 1)	金額	% (註 2)	
現金及約當現金	257,229	2.17%	394,751	3.71%	(137,522)	(34.84%)	主係因 110 年受越南廠封城停工影響，導致部分出貨延遲，故應收帳款依客戶付款條件尚未支付，此外為因應訂單需求增加，持續增加對供應商採購進貨，使現金及約當現金減少。
按攤銷後成本衡量之金融商品-流動	723,060	6.09%	1,006,670	9.46%	(283,610)	(28.17%)	主係因超過 1 年期之定期存款到期不續存所致。
應收帳款	1,244,365	10.48%	428,033	4.02%	816,332	190.72%	主係因 110 年受越南廠封城影響，導致部分出貨遞延至 110 年第四季，故應收帳款依客戶付款條件尚未支付所致。
存貨	1,950,187	16.43%	1,007,282	9.46%	942,905	93.61%	主係為因應訂單需求增加，持續增加對供應商採購進貨所致。
預付款項	635,280	5.35%	775,440	7.28%	(140,160)	(18.07%)	主係因預付貨款金額增加以及留抵稅額增加所致。
短期借款	1,312,590	11.06%	353,260	3.32%	959,330	271.56%	主係為支應營運周轉所需，致動撥短期借款。
合約負債	129,917	1.09%	299,639	2.81%	(169,722)	(56.64%)	主係因 109 年度客戶預付貨款，於 110 年成品陸續出貨後預收貨款減少。
應付帳款-關係人	415,100	3.50%	169,680	1.59%	245,420	144.64%	主係因 110 年度訂單增加，故向關係人採購原料及成品之應付帳款亦同步增加所致。
其他應付款-關係人	634,238	5.34%	860,337	8.08%	(226,099)	(26.28%)	主要係因 109 年度應付 Q.V.P. Limited 增資款已於 110 年度付款所致。
一年到期之應付公司債	1,483,103	12.49%	0	0.00%	1,483,103	100.00%	主要係因公司於 108 年 10 月發行之無擔保轉換公司債將於 111 年 10 月到期，故自應付公司債重分類所致。
應付公司債	0	0.00%	1,462,934	13.74%	(1,462,934)	(100.00%)	主要係因公司於 108 年 10 月發行之無擔保轉換公司債將於 111 年 10 月到期，重分類至一年到期之應付公司債所致。
其他收入	278,457	3.86%	156,245	1.99%	122,212	78.22%	主要係因認列廉價購買利益 122,432 仟元所致。
稅前淨利	724,229	10.05%	570,154	7.26%	154,075	27.02%	主要係因 110 年度營業毛利及營業淨利增加所致。

註 1：%指該項目於各相關報表之同型比率。

註 2：%指以前一年為 100% 所計算出之變動比率。

二、財務報告應記載事項

(一)發行人申報募集發行有價證券時之最近二年度財務報告及會計師查核報告，並應加列最近一季依法公告申報之財務報告

1.109 年度合併財務報告及會計師查核報告，請參閱附件三。

2.110 年度合併財務報告及會計師查核報告，請參閱附件四。

3.111 年第一季合併財務報告及會計師核閱報告，請參閱附件五。

(二)最近二年度發行人經會計師查核簽證之年度個體財務報告

1.109 年度個體財務報告及會計師查核報告，請參閱附件七。

2.110 年度個體財務報告及會計師查核報告，請參閱附件八。

(三)發行人申報募集發行有價證券後，截至公開說明書刊印日前，如有最近期經會計師查核簽證或核閱之財務報告及個體財務報告，應併予揭露：111 年第二季合併財務報告及會計師核閱報告，請參閱附件六。

三、財務概況其他重要事項應記載下列事項

(一)公司及其關係企業最近二年度及截至公開說明書刊印日止，如有發生財務週轉困難情事，應列明其對公司財務狀況之影響：無。

(二)最近二年度及截至公開說明書刊印日止，有發生公司法第一百八十五條情事者，應揭露資訊：無。

(三)期後事項：無。

(四)其他：無。

四、財務狀況及經營結果檢討分析

(一)財務狀況

1.最近二年度資產、負債及權益發生重大變動之主要原因及其影響，若影響重大者應說明未來因應計畫

單位：新台幣仟元；%

項目	年度	110 年度	109 年度	差異	
				金額	變動比率(%)
流動資產		10,067,437	8,258,585	1,808,852	21.90
不動產、廠房及設備		2,938,161	2,764,845	173,316	6.27
無形資產		359,695	396,530	(36,835)	(9.29)
其他資產		1,474,011	1,450,043	23,968	1.65
資產總額		14,839,304	12,870,003	1,969,301	15.30
流動負債		5,816,994	2,642,800	3,174,194	120.11
非流動負債		630,741	2,073,862	(1,443,121)	(69.59)
負債總額		6,447,735	4,716,662	1,731,073	36.70
股本		1,033,753	1,033,753	0	0.00
資本公積		2,951,918	2,939,320	12,598	0.43
保留盈餘		3,402,017	3,119,074	282,943	9.07
其他權益		(496,737)	(435,908)	(60,829)	13.95

項目	年度	110 年度	109 年度	差異	
				金額	變動比率(%)
庫藏股票		—	—	—	—
非控制權益		1,500,618	1,497,102	3,516	0.23
權益總額		8,391,569	8,153,341	238,228	2.92

重大變動項目說明(增減變動比例達 20% 以上且變動金額達新台幣一仟萬元之分析)：

1. 流動資產增加：主係因 110 年受越南廠封城影響，導致部分出貨遞延，使 110 年底應收帳款增加，且因 110 年疫情趨緩，訂單動能強勁，持續增加對供應商採購進貨，致 110 年度存貨增加所致。
2. 流動負債增加：主係因支應營運周轉所需，致動撥短期借款及應付公司債轉列一年內到期所致。
3. 非流動負債減少：主係因應付公司債將於 111 年到期而轉列流動負債所致。

(二)財務績效

1. 財務績效比較分析

單位：新台幣仟元；%

項目	年度	110 年度	109 年度	增減金額	變動比例 (%)
營業收入		13,022,416	12,188,857	833,559	6.84
營業成本		11,150,790	10,903,247	247,543	2.27
營業毛利		1,871,626	1,285,610	586,016	45.58
營業費用		1,186,911	1,005,212	181,699	18.08
營業利益		684,715	280,398	404,317	144.19
營業外收入及支出		289,367	406,000	(116,633)	(28.73)
稅前淨利		974,082	686,398	287,684	41.91
所得稅費用		247,824	128,568	119,256	92.76
本期淨利		726,258	557,830	168,428	30.19
其他綜合(損)益		(117,823)	(66,165)	(51,658)	78.07
本期綜合(損)益總額		608,435	491,665	116,770	23.75

說明：(增減比例變動達 20% 者，且變動金額達新台幣一仟萬元者)

1. 營業毛利增加：主要係因 109 年底取得之子公司 Principle & Will Co., Ltd. 併入合併報表編製主體挹注相關營收，且主要平均採購單價下跌及直接人工減少等，致 110 年度營業毛利增加。
2. 營業利益增加：主係因 110 年營業毛利增加，且在營業費用有效控管致營業利益增加。
3. 營業外收入及支出減少：主係 110 年廉價購買利益減少所致。
4. 稅前淨利、所得稅費用、本期淨利及本期綜合(損)益總額增加：主要係因 110 年度營業毛利及營業淨利增加所致。
5. 其他綜合(損)益減少：主係因新台幣匯率升值，導致較大金額之國外營運機構財務報表換算產生兌換損失所致。

2. 預計未來一年度銷售數量及其依據，對公司未來財務業務之可能影響及因應計畫：

依本公司及子公司產品推出時程、營運計畫、市場需求預測、產業競爭態勢及主要客戶業務展望評估，預計未來一年本公司所屬產業仍將維持穩定成長趨勢。

(三) 現金流量分析

1. 最近年度現金流量變動之分析說明

單位：新台幣仟元；%

項目	年度	110 年度	109 年度	增減比例
營業活動之淨現金流入(出)		(1,275,633)	1,745,923	(173.06%)
投資活動之淨現金流出		(10,107)	(870,093)	98.84%
籌資活動之淨現金流入(出)		813,148	(746,100)	208.99%
說明：(增減比例變動達 20% 者分析)				
1. 營業活動之淨現金流入減少：主係因 110 年底應收帳款增加，以及因應訂單需求增加，持續增加對供應商採購進貨，使 110 年度營業活動淨現金流出。				
2. 投資活動之淨現金流入增加：主要係因 110 年度因應訂單需求增加，持續增加對供應商採購進貨，故減少承作定期存款所致。				
3. 籌資活動之淨現金流出增加：主係為支應營運週轉所需，致動撥短期借款。				

2. 流動性不足之改善計畫：無此情事。

3. 未來一年度(111 年度)現金流動性分析(個體)

單位：新台幣仟元

期初現金餘額 (1)	預計全年來自營業 活動淨現金流量(2)	預計全年 現金流出量(3)	預計現金剩餘 (不足)數額 (1)+(2)+(3)	預計現金不足額之補救措施	
				投資計畫	理財計畫
980,289	10,233,169	(15,945,327)	(4,731,869)	—	銀行借款及辦理 國內第二次無擔 保轉換公司債
1. 未來一年度現金流量變動情形分析：					
(1) 營業活動淨現金流量：預期未來營收持續成長且加強控管成本費用，故產生現金流入。					
(2) 非營業活動現金流出：主係償還公司債及銀行借款，故產生淨現金流出。					
2. 預計現金不足額之補救措施及流動性分析：本公司未來一年預估之現金流出主要係因應未來營運需求，除以營運活動現金流入支應外，於現金餘額不足時將以銀行借款及辦理國內第二次無擔保轉換公司債因應。					

(四) 最近年度重大資本支出及對財務業務之影響：無

(五) 最近年度轉投資政策、其獲利或虧損之主要原因、改善計畫及未來一年投資計畫

1. 轉投資政策

本公司最近年度轉投資政策為(1)擴增產能，擴增原有加工廠產能或進行擴廠之轉投資；(2)上游垂直整合，增加營收來源並切入本公司所屬產業之上游；(3)增加產品線，轉投資針織產品公司及醫療用品產業，藉以減緩本公司淡旺季波動過大之情形及盡企業社會責任；(4)增加免關稅生產基地，分散生產基地可提升對自然災害和

地緣政治風的應對能力，並為客戶帶來成本節省效益。

2.最近年度轉投資獲利或虧損之主要原因及改善計畫

單位：新台幣仟元

轉投資公司	主要營業項目	110 年度認 列損益金額	獲利或虧損之 主要原因	改善計畫
Kwang Viet Garment Co., Ltd.	成衣加工及製造	(28,455)	受到越南當地因疫情封城停工影響，造成加工收入不足以支應其支出。	持續提升生產效率及支出控管
Spring Co., Ltd.	控股業務	235,385	主係認列嘉興廣越服裝有限公司之利益所致。	無
嘉興廣越服裝有限公司	成衣加工及製造	238,263	主要係因品牌客戶之代工訂單成長所致。	無
Quang Viet (Tien Giang) Co., Ltd.	成衣加工及製造	(143,624)	受到越南當地因疫情封城停工影響，致其加工收入不足以支應其支出。	持續提升生產效率及支出控管
Q Gear Limited	外銷買賣仲介業務	13,974	係因仲介關係企業之外銷業務收取佣金收入增加所致。	無
Quang Viet (Long An) Co., Ltd.	成衣加工及製造	23,155	主要係因代工訂單增加所致。	無
Q.V.S. Limited	控股業務	316	主係認列尚弘服裝沭陽有限公司之利益所致。	無
尚弘服裝沭陽有限公司	成衣加工及製造	414	主要係因代工訂單增加所致。	無
尚弘羽絨股份有限公司	羽絨製品買賣	45,218	主要係因羽絨原料價格持續上漲及訂單成長所致。	無
T.O.D. Limited	控股業務	34,414	主係認列尚弘羽絨沭陽有限公司之利益所致。	無
尚弘羽絨沭陽有限公司	羽絨製品生產、加工及買賣	34,156	主要係因羽絨原料價格持續上漲及訂單成長所致。	無
Biancospino S.R.L.	專營奢侈品牌成衣加工製造	22,824	主要係因代工訂單增加所致。	無
Atlanta Garment Manufacturing Company LLC	成衣加工及製造	80,029	主要係因代工訂單增加所致。	無
金漢實業股份有限公司	成衣加工及製造	22,715	主要係因代工訂單增加所致。	無
金鴻服裝責任有限公司	成衣加工及製造	2,746	主要係來料加工廠，因來料加工訂單增加所致。	無
金漢服裝責任有限公司	成衣加工及製造	(1,569)	受到越南當地因疫情封城	持續提升生產效率

轉投資公司	主要營業項目	110 年度認 列損益金額	獲利或虧損之 主要原因	改善計劃
			停工影響，造成加工收入不足以支應其支出。	及支出控管。
W&D Apparel (Jordan) Corp.	成衣加工及製造	(769)	係 Atlanta Garment Manufacturing Company LLC 之代工廠，僅有代工收入，惟其加工收入不足以支應其支出。	持續擴大產能，提升產能利用率分攤固定成本。
Q.V.P. Limited	控股業務	(12,623)	主係認列 Principle & Will Co., Ltd. 之損失所致。	待轉投資公司營運改善後即可挹注投資獲利。
Principle & Will Co., Ltd.	控股業務	(12,521)	主係認列啟欣實業有限公司之損失所致。	待轉投資公司營運改善後即可挹注投資獲利。
啟欣實業有限公司	控股業務	(31,638)	主係認列宏昌生物醫療科技(仙桃)有限公司及啟欣滅菌技術(平湖)有限公司之損失所致。	待轉投資公司營運改善後即可挹注投資獲利。
宏昌生物醫療科技(平湖)有限公司	醫療成衣製造	28,680	主要係為宏昌集團之接單主體，因生產技術含量較高之醫材產品，故獲利較佳。	無
宏昌生物醫療科技(仙桃)有限公司	醫療成衣製造	(30,470)	主要係代工生產防護衣及手術衣等產品，加工收入不足以支應其支出所致。	持續提升生產效率及支出控管。
啟欣滅菌技術(平湖)有限公司	醫療成衣製造	(1,167)	因 110 年度為停業狀態所致。	將改善接單結構，並持續提升生產效率。
Sidney Apparels LLC	成衣加工及製造	8,510	主要係因代工訂單增加所致。	無
安徽星星服裝股份有限公司	成衣加工、製造及買賣	104,750	主要係因主要客戶訂單穩定成長所致。	無

3. 未來一年投資計畫：無。

(六) 其他重要事項：無。

伍、特別記載事項

一、內部控制制度執行狀況

(一)最近三年度會計師提出之內部控制改進建議及內部稽核發現重大缺失之改善情形

1.會計師提出之內部控制改進建議

年度	會計師建議事項	目前改善情形
108	無重大缺失	—
109	無重大缺失	—
110	無重大缺失	—

2.內部稽核發現重大缺失之改善情形：無。

(二)內部控制聲明書：請參閱本公開說明書第 118 頁。

(三)委託會計師專案審查內部控制者，應列明其原因、會計師審查意見、公司改善措施及缺失事項改善情形：不適用。

二、委託經金融監督管理委員會核准或認可之信用評等機構進行評等者，應揭露該信用評等機構所出具之評等報告：不適用。

三、證券承銷商評估總結意見：請參閱本公開說明書第 119 頁。

四、律師法律意見書：請參閱本公開說明書第 120 頁。

五、由發行人填寫並經會計師複核之案件檢查表彙總意見：不適用。

六、前次募集與發行有價證券於申報生效（申請核准）時經金融監督管理委員會通知應自行改進事項之改進情形：無。

七、本次募集與發行有價證券於申報生效時經金融監督管理委員會通知應補充揭露之事項：無。

八、公司初次上市、上櫃或前次及最近三年度申報（請）募集與發行有價證券時，於公開說明書中揭露之聲明書或承諾事項及其目前執行情形：無。

九、最近年度及截至公開說明書刊印日止，董事或監察人對董事會通過重要決議有不同意見且有紀錄或書面聲明者，其主要內容：無。

十、最近年度及截至公開說明書刊印日止，公司及其內部人員依法被處罰，或公司對其內部人員違反內部控制制度規定之處罰，其處罰結果可能對股東權益或證券價格有重大影響者，應列明其處罰內容、主要缺失與改善情形：無。

十一、證券承銷商、發行人及其董事、監察人、總經理、財務或會計主管以及與本次申報募集發行有價證券案件有關之經理人等人出具不得退還或收取承銷相關費用之聲明書：參閱本公開說明書附件九。

十二、發行人辦理現金增資或募集具股權性質之公司債，並採詢價圈購對外公開承銷之案件，證券承銷商及發行人等出具不得配售予關係人及內部人等對象之聲明書：不適用，因本公司採競價拍賣方式辦理承銷，故係出具不得受理競拍對象之聲明書，請參閱本公開說明書第 121-131 頁。

十三、發行人視所營事業性質，委請在技術、業務、財務等各方面具備專業知識及豐富經驗之專家，就發行人目前營運狀況及本次發行有價證券後之未來發展，進行比較分析並出具意見者，應揭露該等專家之評估意見：不適用。

十四、其他必要補充說明事項：無。

十五、上市上櫃公司應就公司治理運作情形應記載事項

(一)董事會運作情形

110年1月1日至110年12月31日止董事會開會6次(A)，董事出席情形如下：

職稱	姓名	實際出(列)席次數(B)	委託出席次數	實際出(列)席率(%) (B/A)	備註
董事長	文春實業股份有限公司 法人代表人：楊文賢	6	0	100%	
董事	尚鴻投資股份有限公司 法人代表人：吳朝筆	6	0	100%	
董事	福懋興業股份有限公司 法人代表人：李敏章	6	0	100%	
董事	尚運投資股份有限公司 法人代表人：廖炳榮	6	0	100%	
獨立董事	李金恭	6	0	100%	
獨立董事	孫之屏	6	0	100%	
獨立董事	范宏達	6	0	100%	

其他應記載事項：

一、董事會之運作如有下列情形之一者，應敘明董事會日期、期別、議案內容、所有獨立董事意見及公司對獨立董事意見之處理：

(一)證券交易法第14條之3所列事項：本公司獨立董事無反對或保留意見之決議事項。

(二)除前開事項外，其他經獨立董事反對或保留意見且有紀錄或書面聲明之董事會議決事項：本公司獨立董事無反對或保留意見之決議事項。

二、董事對利害關係議案迴避之執行情形，應敘明董事姓名、議案內容、應利益迴避原因以及參與表決情形：

(一)110年12月29日第十屆第11次董事會：

(1)董事姓名：吳朝筆

(2)議案內容：本公司110年度經理人年終獎金分配案，提請審議。

(3)應利益迴避原因：上述董事因係當事人，迴避討論並未參與表決。

(4)參與表決情形：除上述董事迴避外，本案經其餘出席董事無異議照案通過。

三、上市上櫃公司應揭露董事會自我(或同儕)評鑑之評估週期及期間、評估範圍、方式及評估內容等資訊，並填列董事會評鑑執行情形：

評估週期	評估期間	評估範圍	評估方式	評估內容
每年執行一次	110年1月1日 至12月31日	董事會、各功能性委員會、個別董事成員	董事會內部自評、 董事成員自評	註

註：評估內容依評估範圍至少包括下列項目：

(1) 董事會績效評估：至少包括對公司營運之參與程度、董事會決策品質、董事會組成與結構、董事的選任及持續進修、內部控制等。

(2) 個別董事成員績效評估：至少包括公司目標與任務之掌握、董事職責認知、對公司營運之參與程度、內部關係經營與溝通、董事之專業及持續進修、內部控制等。

(3) 功能性委員會績效評估：對公司營運之參與程度、功能性委員會職責認知、功能性委員會決策品質、功能性委員會組成及成員選任、內部控制等。

四、當年度及最近年度加強董事會職能之目標（例如設立審計委員會、提昇資訊透明度等）與執行情形評估：為加強董事會職能，已設立薪酬委員會及審計委員會，協助董事會履行監督職責，並每年一次執行董事會及功能性委員會績效評估自評報告。訂立「公司治理實務守則」、「誠信經營守則」及「企業社會責任實務守則」，強化公司誠信經營及公司治理成效。本公司持續執行每月營收、財務資料申報及董事會重大決議公告，以提升資訊透明度。

(二)審計委員會運作情形

110年1月1日至110年12月31日止審計委員會開會6次(A)，獨立董事出席情形如下：

職稱	姓名	實際出席次數(B)	委託出席次數	實際出席率 (%)(B/A)	備註
獨立董事	李金恭	6	0	100%	
獨立董事	孫之屏	6	0	100%	
獨立董事	范宏達	6	0	100%	

其他應記載事項：

一、審計委員會之運作如有下列情形之一者，應敘明審計委員會召開日期、期別、議案內容、獨立董事反對意見、保留意見或重大建議項目內容、審計委員會決議結果以及公司對審計委員會意見之處理。

(一)證券交易法第14條之5所列事項：本公司審計委員無反對或保留意見之決議事項。

(二)除前開事項外，其他未經審計委員會通過，而經全體董事三分之二以上同意之議決事項：無。

二、獨立董事對利害關係議案迴避之執行情形，應敘明獨立董事姓名、議案內容、應利益迴避原因以及參與表決情形：無。

三、獨立董事與內部稽核主管及會計師之溝通情形（應包括就公司財務、業務狀況進行溝通之重大事項、方式及結果等）：

(一)本公司內部稽核每月提交稽核工作報告(含稽核發現及建議)予獨立董事，並不定時以電話或電子郵件討論相關問題。內部稽核主管定期與審計委員會委員溝通稽核報告結果，並於每季的審計委員會會議中作內部稽核報告，若有特殊狀況時，亦會即時向審計委員會委員報告。110年度並無上述特殊狀況，本公司審計委員會與內部稽核主管溝通狀況良好。

(二)本公司簽證會計師於每季審計委員會會議中報告當季財務報表查核或核閱結果以及其他相關法令要求之溝通事項，若有特殊狀況時，亦會即時向審計委員會委員報告。110年度並無上述特殊狀況，本公司審計委員會與簽證會計師溝通狀況良好。

(三)獨立董事與內部稽核主管或與簽證會計師溝通事項如下表：

審計委員會開會日期 (期別)	與內部稽核主管溝通之 重大事項	與簽證會計師溝通之 重大事項
110年3月25日 (第一屆第4次)	- 109年度內部控制聲明書。 - 審核擬資金貸與子公司相關個案。	討論民國109年度個體及合併財務報表查核情況。
110年5月5日 (第一屆第5次)	- 審核擬資金貸與子公司相關個案。	討論民國110年第一季財務報表核閱情況。
110年6月17日 (第一屆第6次)	- 審閱內部稽核報告。 - 審核擬資金貸與子公司相關個案。	討論近期轉投資計畫案。
110年8月11日	- 審閱內部稽核報告。	討論民國110年第二季財務

(第一屆第7次)		報表核閱情況。
110年11月5日 (第一屆第8次)	- 審閱內部稽核報告。	討論民國110年第三季財務報表核閱情況。
110年12月29日 (第一屆第9次)	- 審閱內部稽核報告。 - 訂定111年度稽核計畫。 - 審核擬資金貸與子公司相關個案。	

結果：上述事項皆經審計委員會審閱或核准通過，獨立董事並無反對意見。

(三)公司治理運作情形及與上市上櫃公司治理實務守則差異情形及原因

評估項目	運作情形			與上市上櫃公司治理實務守則差異情形及原因
	是	否	摘要說明	
一、公司是否依據上市上櫃公司治理實務守則訂定並揭露公司治理實務守則？	V		本公司已訂定「公司治理實務守則」，並揭露於公司網頁投資人專區，重要公司內規中。	無重大差異
二、公司股權結構及股東權益				
(一)公司是否訂定內部作業程序處理股東建議、疑義、糾紛及訴訟事宜，並依程序實施？	V		(一)本公司設有股務單位及發言人處理股東建議及糾紛等問題，若糾紛涉及法律問題，則由法律顧問處理。	無重大差異
(二)公司是否掌握實際控制公司之主要股東及主要股東之最終控制者名單？	V		(二)本公司由股務專人及股務代理機構負責。	無重大差異
(三)公司是否建立、執行與關係企業間之風險控管及防火牆機制？	V		(三)本公司於內部控制制度電腦化資訊系統處理作業及內部重大資訊處理作業程序訂定防火牆機制並落實執行。	無重大差異
(四)公司是否訂定內部規範，禁止公司內部人利用市場上未公開資訊買賣有價證券？	V		(四)本公司於內部控制制度訂定防範內線交易管理辦法禁止公司內部人利用市場上未公開資訊買賣有價證券。	無重大差異
三、董事會之組成及職責				
(一)董事會是否擬訂多元化政策、具體管理目標及落實執行？	V		(一)本公司在設定董事會成員組合時，會從多個方面考慮董事會成員多元化，所有委任均以用人唯才為原則。	無重大差異
(二)公司除依法設置薪資報酬委員會及審計委員會外，是否自願設置其他各類功能性委員會？	V		(二)本公司已依法設置薪資報酬委員會及審計委員會，尚無設置提名或其他各類功能性委員會，但本公司針對各項業務功能別，依公司之作業處理辦法及控管機制，並由各單位主管依權責負責各項職能之控管。	無重大差異
(三)公司是否訂定董事會績效評估辦法及其評估方式，每年並	V		(三)本公司已訂定董事會績效評估辦法及評估方式並每年執行績效評	無重大差異

評估項目	運作情形			與上市上櫃公司治理實務守則差異情形及原因
	是	否	摘要說明	
定期進行績效評估，且將績效評估之結果提報董事會，並運用於個別董事薪資報酬及提名續任之參考？ (四)公司是否定期評估簽證會計師獨立性？	V		估。 (四)本公司選任信譽卓越之會計師事務所簽證，其與本公司無任何利害關係，並嚴守獨立性，並每年董事會評估聘任簽證會計師獨立性。	無重大差異
四、上市上櫃公司是否配置適任及適當人數之公司治理人員，負責公司治理相關事務(包括但不限於董事、監察人執行業務所需資料、協助董事、監察人遵循法令、依法辦理董事會及股東會之會議相關事宜、製作董事會及股東會議事錄等)?	V		本公司已配置適任及適當人數之公司治理專職及兼職人員負責公司治理相關事務。(本公司尚未達法令標準之資本額20億以上需強制設置公司治理人員之情事)(本公司之公司治理專職及兼職人員橫跨之各部門有：總經理室/轉投資事業部、財會處、稽核室、管理部等。)	無重大差異
五、公司是否建立與利害關係人(包括但不限於股東、員工、客戶及供應商等)溝通管道，及於公司網站設置利害關係人專區，並妥適回應利害關係人所關切之重要企業社會責任議題？	V		本公司與往來銀行、債權人、員工、客戶、供應商均有暢通之溝通管道，另本公司網站設有投資人專區(內含利害關係人專區)，並有發言人及代理發言人擔任公司對外之溝通管道，可妥適回應相關議題。	無重大差異
六、公司是否委任專業股務代辦機構辦理股東會事務？	V		本公司已委託專業股務代辦機構凱基證券股份有限公司股務代理部，處理各項股務相關事宜。	無重大差異
七、資訊公開 (一)公司是否架設網站，揭露財務業務及公司治理資訊？	V		(一)本公司依據法令將相關財務業務及重大訊息資訊公開於公開資訊觀測站，並已於公司網站投資人專區設立公司治理專區揭露相關訊息。	無重大差異
(二)公司是否採行其他資訊揭露之方式(如架設英文網站、指定專人負責公司資訊之蒐集及揭露、落實發言人制度、法人說明會過程放置公司網站等)？	V		(二)有專人負責相關資訊之蒐集，及公司重大事項之揭露，並已按法令規範選派適任人員擔任發言人及代理發言人。公司已架設英文網站。	無重大差異
(三)公司是否於會計年度終了後兩個月內公告並申報年度財務報告，及於規定期限前提早公告並申報第一、二、三季財務報告與各月份營運情形？		V	(三)本公司目前未於會計年度終了後兩個月內公告並申報年度財務報告，惟已依照證券交易法及相關法令於期限內完成各季報表及營收之公告及申報。	無重大差異
八、公司是否有其他有助於瞭解公司治理運作情形之重要資訊(包括	V		(一)員工權益：本公司依勞基法規定保障員工權益。	無重大差異

評估項目	運作情形		與上市上櫃公司治理實務守則差異情形及原因
	是	否	
但不限於員工權益、僱員關懷、投資者關係、供應商關係、利害關係人之權利、董事及監察人進修之情形、風險管理政策及風險衡量標準之執行情形、客戶政策之執行情形、公司為董事及監察人購買責任保險之情形等)？			<p>(二)僱員關懷：本公司提供相關僱員關懷福利（如員工旅保、團保、出差旅行平安險及各子公司之生產工廠所在國勞動法所規定的福利與員工建立互相信賴之關係）。另本公司已依職工福利金條例成立職工福利委員會，統籌各項職工福利，推動成立社團並予以經費補助。</p> <p>(三)股務單位專責處理股東建議。</p> <p>(四)供應商關係：本公司生產所需之主要原料皆由品牌客戶指定，品牌客戶會定期進行供應商評比，雙方充分溝通並與供應商之間維繫良好的關係。</p> <p>(五)利害關係人之權利：利害關係人得與公司進行溝通、建言，以維護應有之合法權益。</p> <p>(六)本公司不定期提供董事需注意之相關法規資訊及相關單位舉辦之專業知識進修課程資訊，並已依「上市上櫃公司董事、監察人進修推行要點參考範例」之規定進修。(註1)</p> <p>(七)本公司一向以穩健的原則進行相關之風險管理，訂有嚴密的內部控制制度以防範各項風險，並由內部稽核單位定期及不定期的查核內部控制制度的落實程度外，亦投保財產保險。</p> <p>(八)客戶政策之執行情形：本公司及集團對所有客戶均有專責的業務負責服務，以確保及時回覆客戶之需求，與客戶維持穩定良好關係。</p> <p>(九)董監責任險：110年6月17日第十屆第8次董事會報告本公司董事暨經理人責任保險辦理續保案。</p>
<p>九、請就臺灣證券交易所股份有限公司公司治理中心最近年度發布之公司治理評鑑結果說明已改善情形，及就尚未改善者提出優先加強事項與措施：</p> <p>就證交所公司治理中心於111年4月30日發布之第八屆公司治理評鑑結果暨評鑑程序說明顯示，本公司已於多項指標上執行改善及加強，並於108年起編制年度英文合併財報。</p> <p>另本公司已於109年度成立審計委員會，股東常會亦通過董事選舉採候選人提名制度。本公司為配合資本市場雙語化政策，已著手評估英文版股東會年報及議事手冊等資訊。</p>			

註 1：董事進修情形：

職稱	姓名	進修日期	主辦單位	課程名稱	進修時數
法人董事 代表人	李敏章	110/11/22	財團法人中華民國證券 暨期貨市場發展基金會	後疫情下的全球風險趨勢	3
		110/11/22	財團法人中華民國證券 暨期貨市場發展基金會	後疫情時代與中美貿易戰下 的資安價值	3

(四)薪資報酬委員會組成及運作情形資訊

1.薪資報酬委員會成員資料

身分別	姓名	專業資格與經驗	獨立性情形(註)	兼任其他公開發行公司薪資報酬委員會成員家數
獨立董事 (召集人)	李金恭	具商務、經營管理等公司業務所需之工作經驗 聯華電子股份有限公司製造部經理 京元電子股份有限公司董事長	符合獨立性情形 未有註各款情事	無
獨立董事	孫之屏	具商務、財務、會計等公司業務所需之工作經驗 中央存款保險公司科長及稽核 金融監督管理委員會專門委員	符合獨立性情形 未有註各款情事	無
獨立董事	范宏達	具商務、經營管理等公司業務所需之工作經驗 增你強股份有限公司董事、總經理 鑫隆電子股份有限公司董事長	符合獨立性情形 未有註各款情事	無

註：符合獨立性情形：敘明薪資報酬委員會成員符合獨立性情形，包括但不限於

- (1) 本人、配偶、二親等以內親屬是否擔任本公司或其關係企業之董事、監察人或受僱人。
- (2) 本人、配偶、二親等以內親屬(或利用他人名義)持有公司股份數及比重。
- (3) 是否擔任與本公司有特定關係公司(參考股票上市或於證券商營業處所買賣公司薪資報酬委員會設置及行使職權辦法第 6 條第 1 項 5~8 款規定)之董事、監察人或受僱人。
- (4) 最近 2 年提供本公司或其關係企業商務、法務、財務、會計等服務所取得之報酬金額。

2.薪資報酬委員會運作情形資訊

(1)本公司之薪資報酬委員會委員計 3 人。

(2) 本屆委員任期：109 年 6 月 18 日至 112 年 6 月 17 日，最近年度(110 年度)薪資報酬委員會開會 2 次(A)委員資格及出席情形如下：

職稱	姓名	實際出席次數(B)	委託出席次數	實際出席率(%)(B/A)	備註
召集人	李金恭	2	0	100%	
委員	孫之屏	2	0	100%	
委員	范宏達	2	0	100%	

其他應記載事項：

- 一、董事會如不採納或修正薪資報酬委員會之建議，應敘明董事會日期、期別、議案內容、董事會決議結果以及公司對薪資報酬委員會意見之處理(如董事會通過之薪資報酬優於薪資報酬委員會之建議，應敘明其差異情形及原因)：無。
- 二、薪資報酬委員會之議決事項，如成員有反對或保留意見且有紀錄或書面聲明者，應敘明薪資報酬委員會日期、期別、議案內容、所有成員意見及對成員意見之處理：無。

(五) 推動永續發展執行情形及與上市上櫃公司永續發展實務守則差異情形及原因

推動項目	執行情形			與上市上櫃公司企業永續發展實務守則差異情形及原因
	是	否	摘要說明	
一、公司是否建立推動永續發展之治理架構，且設置推動永續發展專（兼）職單位，並由董事會授權高階管理階層處理，及董事會督導情形？	✓		本公司雖尚未設置推動企業社會責任專（兼）職單位，而係由各部門依其職務範疇履行企業社會責任。	無重大差異。
二、公司是否依重大性原則，進行與公司營運相關之環境、社會及公司治理議題之風險評估，並訂定相關風險管理政策或策略？	✓		本公司已訂定「企業社會責任實務守則」並揭露於公司網站投資人專區之重要公司內規中。	無重大差異。
<p>三、環境議題</p> <p>(一)公司是否依其產業特性建立合適之環境管理制度？</p> <p>(二)公司是否致力於提升能源使用效率及使用對環境負荷衝擊低之再生物料？</p> <p>(三)公司是否評估氣候變遷對企業現在及未來的潛在風險與機會，並採取相關之因應措施？</p>	<p>✓</p> <p>✓</p> <p>✓</p>		<p>(一)本公司依據羽絨衣/成衣產業之產業特性已制定環境保護、職業安全衛生自主管理系統作業程序，將不定期針對環安衛部份進行稽核及持續維護制度之有效性。</p> <p>(二)1.廢棄物處理：本公司廠區持續推動廢棄物分類、減量、回收、再利用，亦加入品牌商推動之零掩埋(Zero Landfill)專案，回收工業與毒害廢棄物，並委託經環保機關許可之清理機構予以清除處理，以確保廢棄物均經合法妥善處理。 2.空氣及水污染防治：本公司於廠區內設置空氣及水污染防治設備，除符合法定排放標準外，汗水可處理後循環利用，亦設置專責單位監控，以確保空氣及廢水的排放品質。 3.回收羽絨：回收羽絨製品後進行加工，使羽絨能再次使用。</p> <p>(三)本公司加強宣導節能減碳及張貼標語以提升全體員工環保意識及永續環境的觀念，另亦響應品牌商提倡可再生能源之使用，於廠房屋頂鋪設太陽能板，且擴大使用可再生能源如光伏發電、生物質燃料，評估目前之氣候變遷對本公司尚未產生顯著之影響。</p>	<p>無重大差異。</p> <p>無重大差異。</p> <p>無重大差異。</p>

推動項目	執行情形			與上市上櫃公司企業永續發展實務守則差異情形及原因
	是	否	摘要說明	
(四)公司是否統計過去兩年溫室氣體排放量、用水量及廢棄物總重量，並制定溫室氣體減量、減少用水或其他廢棄物管理之政策？	✓		(四)本公司各廠區除宣導節能減碳及張貼標語以提升全體員工環保意識外，並制定執行廢棄物管理政策，致力於節能減碳、節省用水、溫室氣體減量，根據各廠區統計資料過去兩年有下降趨勢。	無重大差異。
四、社會議題				
(一)公司是否依照相關法規及國際人權公約，制定相關之管理政策與程序？	✓		(一)本公司遵循各項勞動法令及品牌客戶之全球準則規定並致力於職工福利的提升，在人性化、合理化的管理下，員工意見皆能得到充分的重視與改善。	無重大差異。
(二)公司是否訂定及實施合理員工福利措施（包括薪酬、休假及其他福利等），並將經營績效或成果適當反映於員工薪酬？	✓		(二)本公司遵循各項勞動法令及品牌客戶之規定並致力於職工福利的提升，另根據本公司章程，獲利提撥不低於1%之員工酬勞，並視營運績效及員工表現調薪及發放獎金，福利措施可詳本公開說明書貳、一、(五)、1、(1)員工福利措施。	無重大差異。
(三)公司是否提供員工安全與健康之工作環境，並對員工定期實施安全與健康教育？	✓		(三)本公司各廠區訂有「安全衛生工作守則」，規範員工工作環境之安全衛生及其教育訓練；另每年定期舉辦員工健康檢查作業，使員工清楚掌握自己健康狀況。	無重大差異。
(四)公司是否為員工建立有效之職涯能力發展培訓計畫？	✓		(四)本公司訂有新進員工入職訓練，並對在職員工加強職能培訓，且積極配合各品牌推廣之人力培訓專案，如管理技巧訓練、女性主管論壇等，各廠區亦遵守當地相關法規、發展培訓計畫，以利職涯發展。	無重大差異。
(五)針對產品與服務之顧客健康與安全、客戶隱私、行銷及標示等議題，公司是否遵循相關法規及國際準則，並制定相關保護消費者或客戶權益政策及申訴程序？	✓		(五)本公司對於產品與服務之顧客健康與安全、客戶隱私、行銷及標示，公司已遵循相關法規及國際品牌客戶之全球準則，惟本公司係屬OEM及ODM代工公司，故關於制定相關保護消費者權益政策及申訴程序等問題，已由品牌公司制定之，本公司配合品牌公司執行。	無重大差異。
(六)公司是否訂定供應商管理政策，要求供應商在環保、職業安全衛生或勞動人權等議題遵循相關規範，及其實施情形？	✓		(六)本公司絕大部份供應商由代工之國際品牌客戶指定並簽定契約，客戶會先行進行品質、環境與社會相關驗廠機制。品牌客戶若於供應商實地評鑑發現其涉及違反企業社會責任政策，且對環境與社會有顯著影響時，考量暫	無重大差異。

推動項目	執行情形			與上市上櫃公司企業永續發展實務守則差異情形及原因
	是	否	摘要說明	
			時或終止與其業務往來。	
五、公司是否參考國際通用之報告書編製準則或指引，編製永續報告書等揭露公司非財務資訊之報告書？前揭報告書是否取得第三方驗證單位之確信或保證意見？		✓	本公司未達必須編製企業社會責任報告書之標準，故未參考國際通用之報告書編製準則或指引，編製企業社會責任報告書。	無重大差異。
六、公司如依據「上市上櫃公司永續發展實務守則」定有本身之永續發展守則者，請敘明其運作與所定守則之差異情形：本公司已訂定「企業社會責任實務守則」並揭露於公司網站投資人專區之重要公司內規中。				
七、其他有助於瞭解推動永續發展執行情形之重要資訊：本公司與客戶美國知名戶外休閒品牌Patagonia及世界公平貿易組織 (FAIR TRADE)合作在越南首次推展一項工人生活資助計畫，該計畫由本公司越南古芝廠所有生產出口之Patagonia產品FOB金額中另外提撥1%，並由該廠工人組成PMT(Premium Management Team)委員會，依照該組織規範進行基金之使用，並做推展成效報告，詳情可詳本公開說明書貳、一、(二)、4、(2)長期業務發展計畫。				

(六)履行誠信經營情形及與上市上櫃公司誠信經營守則差異情形及原因

評估項目	運作情形			與上市上櫃公司誠信經營守則差異情形及原因
	是	否	摘要說明	
一、訂定誠信經營政策及方案 (一)公司是否制定經董事會通過之誠信經營政策，並於規章及對外文件中明示誠信經營之政策、作法，以及董事會與高階管理階層積極落實經營政策之承諾？	✓		(一)本公司董事會已通過「誠信經營作業程序」及「道德行為準則」，規範所有員工在執行公司業務時必須廉能公正及遵守政府法令及規定。董事會成員與管理階層亦秉持誠信的做事原則為公司創業以來之經營理念。	無重大差異。
(二)公司是否建立不誠信行為風險之評估機制，定期分析及評估營業範圍內具較高不誠信行為風險之營業活動，並據以訂定防範不誠信行為方案，且至少涵蓋「上市上櫃公司誠信經營守則」第七條第二項各款行為之防範措施？	✓		(二)本公司已訂定「誠信經營作業程序」及「道德行為準則」，明訂公司之誠信經營政策，並公告員工周知。另定期分析及評估營業範圍內具較高不誠信行為風險之營業活動，並據以訂定防範不誠信行為方案，應已涵蓋「上市上櫃公司誠信經營守則」第七條第二項各款行為之防範措施。	無重大差異。

評估項目	運作情形			與上市上櫃公司誠信經營守則差異情形及原因
	是	否	摘要說明	
(三)公司是否於防範不誠信行為方案內明定作業程序、行為指南、違規之懲戒及申訴制度，且落實執行，並定期檢討修正前揭方案？	✓		(三)本公司依「誠信經營作業程序」及「道德行為準則」之規定，與他人建立商業關係前，應先行評估往來對象之合法性、誠信經營政策，以及是否曾有不誠信行為之紀錄，以確保其商業經營方式公平、透明且不會要求、提供或收受賄賂。	無重大差異。
二、落實誠信經營				
(一)公司是否評估往來對象之誠信紀錄，並於其與往來交易對象簽訂之契約中明訂誠信行為條款？	✓		(一)本公司依「誠信經營作業程序」及「道德行為準則」之規定，若發現業務往來或合作對象有不誠信行為者，應立即停止與其商業往來，並將其列為拒絕往來對象，以落實公司之誠信經營政策。	無重大差異。
(二)公司是否設置隸屬董事會之推動企業誠信經營專責單位，並定期(至少一年一次)向董事會報告其誠信經營政策與防範不誠信行為方案及監督執行情形？	✓		(二)本公司企業誠信經營相關宣導及執行由管理部負責，且由稽核部門協助辦理，將不誠信行為、其處理方式及後續檢討改善措施，定期/不定期向董事會報告。	無重大差異。
(三)公司是否制定防止利益衝突政策、提供適當陳述管道，並落實執行？	✓		(三)對於利益衝突之相關情事，公司內部員工除可向直屬部門主管報告外，亦可直接向管理部主管報告。	無重大差異。
(四)公司是否為落實誠信經營已建立有效的會計制度、內部控制制度，並由內部稽核單位依不誠信行為風險之評估結果，擬訂相關稽核計畫，並據以查核防範不誠信行為方案之遵循情形，或委託會計師執行查核？	✓		(四)本公司訂有內部稽核計畫，內部稽核單位依據稽核計畫執行各項查核作業，遇有特殊情事發生時，會另行安排專案查核。	無重大差異。
(五)公司是否定期舉辦誠信經營之內、外部之教育訓練？	✓		(五)本公司透過幹部會議及不定期會議，對員工宣導使員工清楚瞭解其誠信經營理念與規範。	無重大差異。
三、公司檢舉制度之運作情形				
(一)公司是否訂定具體檢舉及獎勵制度，並建立便利檢舉管道，及針對被檢舉對	✓		(一)可透過「專線電話」、「意見箱」及「專用電子郵件帳號」檢舉相關不誠信行為，並由管理部	無重大差異。

評估項目	運作情形			與上市上櫃公司誠信經營守則差異情形及原因
	是	否	摘要說明	
象指派適當之受理專責人員？			專責處理人員負責受理。	
(二)公司是否訂定受理檢舉事項之調查標準作業程序、調查完成後應採取之後續措施及相關保密機制？	✓		(二)本公司尚未訂定受理檢舉事項之調查標準作業程序及相關保密機制。惟本公司已設置「專線電話」、「意見箱」及「專用電子郵件帳號」參與處理的所有人員，對所參與的過程，負有完全保密的責任。	無重大差異。
(三)公司是否採取保護檢舉人不因檢舉而遭受不當處置之措施？	✓		(三)本公司對檢舉人負保密責任，從未對檢舉人有任何不當之處置行為。	無重大差異。
四、加強資訊揭露 公司是否於其網站及公開資訊觀測站，揭露其所訂誠信經營守則內容及推動成效？	✓		本公司適時透過公開資訊觀測站、以及本公司網站等揭露誠信經營相關資訊。	無重大差異。
五、公司如依據「上市上櫃公司誠信經營守則」訂有本身之誠信經營守則者，請敘明其運作與所訂守則之差異情形	✓		本公司已依據「上市上櫃公司誠信經營守則」訂有本身之誠信經營守則，且相關運作與本公司所訂守則尚無重大差異之情形。	無重大差異。
六、其他有助於瞭解公司誠信經營運作情形之重要資訊：(如公司檢討修正其訂定之誠信經營守則等情形)	✓		本公司除已依據「上市上櫃公司誠信經營守則」訂有本身之誠信經營守則且實際運作外，並不定期檢討其內容是否有修訂之必要。	無重大差異。

(七)公司如有訂定公司治理守則及相關規章者，應揭露其查詢方式：

本公司有關公司治理守則及相關規章已揭露於公開資訊觀測站公司治理專區及本公司網站公司治理專區中。本公司於 103 年 10 月 29 日第七屆第 12 次董事會原已通過「防範內線交易管理辦法」，為建立本公司良好之內部重大資訊處理及揭露機制，避免資訊不當洩漏及防範內線交易，爰依據「臺灣證券交易所股份有限公司對有價證券上市公司重大訊息之查證暨公開處理程序」於 105 年 3 月 4 日第八屆第 11 次董事會通過修訂「防範內線交易暨內部重大訊息處理程序」，以建立本公司良好之內部重大資訊處理及揭露機制，避免資訊不當洩漏，並確保本公司對外界發表資訊之一致性與正確性。

(八)最近年度及截至公開說明書刊印日止，公司董事長、總經理、會計主管、財務主管、內部稽核主管、公司治理主管及研發主管等辭職解任情形之彙總：

公司有關人士辭職解任情形彙總表

職稱	姓名	到任日期	解任日期	辭職或解任原因
內部稽核主管	康立德	102/4/8	111/3/11	辭職/生涯規劃

(九)其他足以增進對公司治理運作情形瞭解之重要資訊，得一併揭露：無。

陸、重要決議

一、重要決議：

(一)與本次發行有關之決議文：請參閱本公開說明書第 132~133 頁。

廣越企業股份有限公司


內部控制制度聲明書

日期：111年3月8日

本公司民國一一〇年度之內部控制制度，依據自行評估的結果，謹聲明如下：

- 一、本公司確知建立、實施和維護內部控制制度係本公司董事會及經理人之責任，本公司業已建立此一制度。其目的係在對營運之效果及效率(含獲利、績效及保障資產安全等)、報導具可靠性、及時性、透明性及符合相關規範暨相關法令規章之遵循等目標的達成，提供合理的確保。
- 二、內部控制制度有其先天限制，不論設計如何完善，有效之內部控制制度亦僅能對上述三項目標之達成提供合理的確保；而且，由於環境、情況之改變，內部控制制度之有效性可能隨之改變。惟本公司之內部控制制度設有自我監督之機制，缺失一經辨認，本公司即採取更正之行動。
- 三、本公司係依據「公開發行公司建立內部控制制度處理準則」(以下簡稱「處理準則」)規定之內部控制制度有效性之判斷項目，判斷內部控制制度之設計及執行是否有效。該「處理準則」所採用之內部控制制度判斷項目，係為依管理控制之過程，將內部控制制度劃分為五個組成要素：
1.控制環境， 2.風險評估， 3. 控制作業， 4.資訊及溝通，及 5.監督作業。
每個組成要素又包括若干項目。前述項目請參見「處理準則」之規定。
- 四、本公司業已採用上述內部控制制度判斷項目，評估內部控制制度之設計及執行的有效性。
- 五、本公司基於前項評估結果，認為本公司於民國一一〇年十二月三十一日的內部控制制度(含對子公司之監督與管理)，包括瞭解營運之效果及效率目標達成之程度、報導係屬可靠、及時、透明及符合相關規範暨相關法令規章之遵循有關的內部控制制度等之設計及執行係屬有效，其能合理確保上述目標之達成。
- 六、本聲明書將成為本公司年報及公開說明書之主要內容，並對外公開。上述公開之內容如有虛偽、隱匿等不法情事，將涉及證券交易法第二十條、第三十二條、第一百七十一條及第一百七十四條等之法律責任。
- 七、本聲明書業經本公司民國一一一年三月八日董事會通過，出席董事七人均同意本聲明書之內容，併此聲明。

廣越企業股份有限公司



董事長：楊文賢



簽章

總經理：吳朝筆




簽章

承銷商總結意見

廣越企業股份有限公司(以下簡稱廣越公司或該公司)本次為辦理公開募集與發行國內第二次無擔保轉換公司債，總張數上限為壹萬伍仟張，每張面額新台幣壹拾萬元，發行總面額上限為新台幣壹拾伍億元整，依法向金融監督管理委員會提出申報。業經本承銷商採用必要之輔導及評估程序，包括實地了解該公司之營運狀況，與公司董事、經理人、及其他相關人員面談或舉行會議，蒐集、整理、查證及比較分析相關資料等，予以審慎評估。特依金融監督管理委員會「發行人募集與發行有價證券處理準則」及中華民國證券商業同業公會「發行人募集與發行有價證券承銷商評估報告應行記載事項要點」及「證券承銷商受託辦理發行人募集與發行有價證券評估報告之評估查核程序」規定，出具本承銷商總結意見。

依本承銷商之意見，廣越企業股份有限公司本次募集與發行有價證券符合「發行人募集與發行有價證券處理準則」及相關法令之規定，暨其計畫具可行性及必要性，其資金用途、進度及預計可能產生效益亦具合理性。

凱基證券股份有限公司



負責人：許道義



承銷部門主管：林能顯



中華民國 111 年 6 月 17 日

律師法律意見書


廣越企業股份有限公司本次為募集與發行國內第二次無擔保轉換公司債，發行張數上限為壹萬伍仟張，每張面額為新台幣壹拾萬元，發行總面額上限為新台幣壹拾伍億元整，依法向金融監督管理委員會提出申報。經本律師採取必要審核程序，包括實地瞭解，與公司董事、經理人及相關人員面談或舉行會議，蒐集、整理、查證公司議事錄、重要契約及其他相關文件、資料，並參酌相關專家之意見等。特依「發行人募集與發行有價證券處理準則」規定，出具本律師法律意見書。

依本律師意見，廣越企業股份有限公司本次向金融監督管理委員會提出之法律事項檢查表所載事項，並未發現有違反法令致影響有價證券募集與發行之情事。

此致

廣越企業股份有限公司

翰辰法律事務所
彭義誠律師



中華民國 1 1 1 年 6 月 17 日

聲 明 書

茲為本公司辦理國內第二次無擔保轉換公司債案件(以下簡稱本案件)向金融監督管理委員會申報，特立本聲明書如下：

茲聲明本公司本案件將不受理下列競價拍賣投標對象之投標單：

- 一、本公司採權益法評價之被投資公司。
- 二、對本公司之投資採權益法評價之投資者。
- 三、公司之董事長或總經理與發行公司之董事長或總經理為同一人，或具有配偶關係者。
- 四、受本公司捐贈之金額達其實收基金總額三分之一以上之財團法人。
- 五、本公司之董事、監察人、總經理、副總經理、協理及直屬總經理之部門主管。
- 六、本公司之董事、監察人、總經理之配偶。
- 七、承銷團之董事、監察人、受僱人及其配偶。
- 八、承銷團各證券商。
- 九、擔任興櫃股票公司辦理增資發行新股為初次上市(櫃)公開銷售時之推薦證券商。
- 十、前各款之人利用他人名義參與應募者(指具證券交易法施行細則第二條規定要件等之實質關係人)。


特 此 聲 明

此 致

金融監督管理委員會

聲明人：廣越企業股份有限公司

負責人：楊文賢



民 國 1 1 1 年 6 月 1 7 日

聲 明 書

本公司因辦理廣越企業股份有限公司(以下稱「發行公司」)國內第二次無擔保轉換公司債案件(以下稱本案件),茲聲明本案件受理競價拍賣之對象,如有下列各款之人參與競價拍賣,應拒絕之,本公司並應取得應募人出具之符合投標對象資格之聲明書:

- 一、發行公司採權益法評價之被投資公司。
- 二、對發行公司之投資採權益法評價之投資者。
- 三、公司之董事長或總經理與發行公司之董事長或總經理為同一人,或具有配偶關係者。
- 四、受發行公司捐贈之金額達其實收基金總額三分之一以上之財團法人。
- 五、發行公司之董事、監察人、總經理、副總經理、協理及直屬總經理之部門主管。
- 六、發行公司之董事、監察人、總經理之配偶。
- 七、承銷團之董事、監察人、受僱人及其配偶。
- 八、承銷團各證券商。
- 九、擔任興櫃股票公司辦理增資發行新股為初次上市(櫃)公開銷售時之推薦證券商。
- 十、前各款之人利用他人名義參與應募者(指具證券交易法施行細則第二條規定要件等之實質關係人)。


特 此 聲 明

此 致

金融監督管理委員會

聲明人：凱基證券股份有限公司

代表人：許道義



民 國 1 1 1 年 6 月 1 7 日

聲 明 書

本公司因辦理廣越企業股份有限公司(以下稱「發行公司」)國內第二次無擔保轉換公司債案件(以下稱本案件),茲聲明本案件受理競價拍賣之對象,如有下列各款之人參與競價拍賣,應拒絕之,本公司並應取得應募人出具之符合投標對象資格之聲明書:

- 一、發行公司採權益法評價之被投資公司。
- 二、對發行公司之投資採權益法評價之投資者。
- 三、公司之董事長或總經理與發行公司之董事長或總經理為同一人,或具有配偶關係者。
- 四、受發行公司捐贈之金額達其實收基金總額三分之一以上之財團法人。
- 五、發行公司之董事、監察人、總經理、副總經理、協理及直屬總經理之部門主管。
- 六、發行公司之董事、監察人、總經理之配偶。
- 七、承銷團之董事、監察人、受僱人及其配偶。
- 八、承銷團各證券商。
- 九、擔任興櫃股票公司辦理增資發行新股為初次上市(櫃)公開銷售時之推薦證券商。
- 十、前各款之人利用他人名義參與應募者(指具證券交易法施行細則第二條規定要件等之實質關係人)。

特 此 聲 明

此 致

金融監督管理委員會

聲明人：永豐金證券股份有限公司

代表人：朱 士 廷



民 國 1 1 1 年 9 月 13 日

聲 明 書


本公司因辦理廣越企業股份有限公司(以下稱「發行公司」)國內第二次無擔保轉換公司債案件(以下稱本案件),茲聲明本案件受理競價拍賣之對象,如有下列各款之人參與競價拍賣,應拒絕之,本公司並應取得應募人出具之符合投標對象資格之聲明書:

- 一、發行公司採權益法評價之被投資公司。
- 二、對發行公司之投資採權益法評價之投資者。
- 三、公司之董事長或總經理與發行公司之董事長或總經理為同一人,或具有配偶關係者。
- 四、受發行公司捐贈之金額達其實收基金總額三分之一以上之財團法人。
- 五、發行公司之董事、監察人、總經理、副總經理、協理及直屬總經理之部門主管。
- 六、發行公司之董事、監察人、總經理之配偶。
- 七、承銷團之董事、監察人、受僱人及其配偶。
- 八、承銷團各證券商。
- 九、擔任興櫃股票公司辦理增資發行新股為初次上市(櫃)公開銷售時之推薦證券商。
- 十、前各款之人利用他人名義參與應募者(指具證券交易法施行細則第二條規定要件等之實質關係人)。

特 此 聲 明

此 致

金融監督管理委員會



聲明人：元大證券股份有限公司

代表人：董事長 陳修偉



民 國 1 1 1 年 9 月 13 日

聲 明 書

本公司因辦理廣越企業股份有限公司(以下稱「發行公司」)國內第二次無擔保轉換公司債案件(以下稱本案件),茲聲明本案件受理競價拍賣之對象,如有下列各款之人參與競價拍賣,應拒絕之,本公司並應取得應募人出具之符合投標對象資格之聲明書:

- 一、發行公司採權益法評價之被投資公司。
- 二、對發行公司之投資採權益法評價之投資者。
- 三、公司之董事長或總經理與發行公司之董事長或總經理為同一人,或具有配偶關係者。
- 四、受發行公司捐贈之金額達其實收基金總額三分之一以上之財團法人。
- 五、發行公司之董事、監察人、總經理、副總經理、協理及直屬總經理之部門主管。
- 六、發行公司之董事、監察人、總經理之配偶。
- 七、承銷團之董事、監察人、受僱人及其配偶。
- 八、承銷團各證券商。
- 九、擔任興櫃股票公司辦理增資發行新股為初次上市(櫃)公開銷售時之推薦證券商。
- 十、前各款之人利用他人名義參與應募者(指具證券交易法施行細則第二條規定要件等之實質關係人)。


特 此 聲 明

此 致

金融監督管理委員會

聲明人： 中國信託綜合證券股份有限公司

代表人： 陸子元



民 國 1 1 1 年 9 月 13 日

聲 明 書

本公司因辦理廣越企業股份有限公司(以下稱「發行公司」)國內第二次無擔保轉換公司債案件(以下稱本案件),茲聲明本案件受理競價拍賣之對象,如有下列各款之人參與競價拍賣,應拒絕之,本公司並應取得應募人出具之符合投標對象資格之聲明書:


- 一、發行公司採權益法評價之被投資公司。
- 二、對發行公司之投資採權益法評價之投資者。
- 三、公司之董事長或總經理與發行公司之董事長或總經理為同一人,或具有配偶關係者。
- 四、受發行公司捐贈之金額達其實收基金總額三分之一以上之財團法人。
- 五、發行公司之董事、監察人、總經理、副總經理、協理及直屬總經理之部門主管。
- 六、發行公司之董事、監察人、總經理之配偶。
- 七、承銷團之董事、監察人、受僱人及其配偶。
- 八、承銷團各證券商。
- 九、擔任興櫃股票公司辦理增資發行新股為初次上市(櫃)公開銷售時之推薦證券商。
- 十、前各款之人利用他人名義參與應募者(指具證券交易法施行細則第二條規定要件等之實質關係人)。

特 此 聲 明

此 致

金融監督管理委員會

聲明人：台新綜合證券股份有限公



代表人：董事長



民 國 1 1 1 年 9 月 13 日

聲 明 書


本公司因辦理廣越企業股份有限公司(以下稱「發行公司」)國內第二次無擔保轉換公司債案件(以下稱本案件),茲聲明本案件受理競價拍賣之對象,如有下列各款之人參與競價拍賣,應拒絕之,本公司並應取得應募人出具之符合投標對象資格之聲明書:

- 一、發行公司採權益法評價之被投資公司。
- 二、對發行公司之投資採權益法評價之投資者。
- 三、公司之董事長或總經理與發行公司之董事長或總經理為同一人,或具有配偶關係者。
- 四、受發行公司捐贈之金額達其實收基金總額三分之一以上之財團法人。
- 五、發行公司之董事、監察人、總經理、副總經理、協理及直屬總經理之部門主管。
- 六、發行公司之董事、監察人、總經理之配偶。
- 七、承銷團之董事、監察人、受僱人及其配偶。
- 八、承銷團各證券商。
- 九、擔任興櫃股票公司辦理增資發行新股為初次上市(櫃)公開銷售時之推薦證券商。
- 十、前各款之人利用他人名義參與應募者(指具證券交易法施行細則第二條規定要件等之實質關係人)。

特 此 聲 明

此 致

金融監督管理委員會



聲明人 廣越企業股份有限公司

代表人：魏江霖

民 國 1 0 1 1 年 9 月 13 日

聲 明 書

本公司因辦理廣越企業股份有限公司(以下稱「發行公司」)國內第二次無擔保轉換公司債案件(以下稱本案件)，茲聲明本案件受理競價拍賣之對象，如有下列各款之人參與競價拍賣，應拒絕之，本公司並應取得應募人出具之符合投標對象資格之聲明書：

- 一、發行公司採權益法評價之被投資公司。
- 二、對發行公司之投資採權益法評價之投資者。
- 三、公司之董事長或總經理與發行公司之董事長或總經理為同一人，或具有配偶關係者。
- 四、受發行公司捐贈之金額達其實收基金總額三分之一以上之財團法人。
- 五、發行公司之董事、監察人、總經理、副總經理、協理及直屬總經理之部門主管。
- 六、發行公司之董事、監察人、總經理之配偶。
- 七、承銷團之董事、監察人、受僱人及其配偶。
- 八、承銷團各證券商。
- 九、擔任興櫃股票公司辦理增資發行新股為初次上市(櫃)公開銷售時之推薦證券商。
- 十、前各款之人利用他人名義參與應募者(指具證券交易法施行細則第二條規定要件等之實質關係人)。

特 此 聲 明

此 致

金融監督管理委員會

聲明人：富邦綜合證券股份有限公司

代表人：韓蔚廷



民 國 1 1 1 年 9 月 13 日

聲 明 書

本公司因辦理廣越企業股份有限公司(以下稱「發行公司」)國內第二次無擔保轉換公司債案件(以下稱本案件),茲聲明本案件受理競價拍賣之對象,如有下列各款之人參與競價拍賣,應拒絕之,本公司並應取得應募人出具之符合投標對象資格之聲明書:

- 一、發行公司採權益法評價之被投資公司。
- 二、對發行公司之投資採權益法評價之投資者。
- 三、公司之董事長或總經理與發行公司之董事長或總經理為同一人,或具有配偶關係者。
- 四、受發行公司捐贈之金額達其實收基金總額三分之一以上之財團法人。
- 五、發行公司之董事、監察人、總經理、副總經理、協理及直屬總經理之部門主管。
- 六、發行公司之董事、監察人、總經理之配偶。
- 七、承銷團之董事、監察人、受僱人及其配偶。
- 八、承銷團各證券商。
- 九、擔任興櫃股票公司辦理增資發行新股為初次上市(櫃)公開銷售時之推薦證券商。
- 十、前各款之人利用他人名義參與應募者(指具證券交易法施行細則第二條規定要件等之實質關係人)。

特 此 聲 明

此 致

金融監督管理委員會

聲明人：第一金證券股份有限公司



代表人：陳致全



民 國 1 1 1 年 9 月 13 日

聲 明 書


本公司因辦理廣越企業股份有限公司(以下稱「發行公司」)國內第二次無擔保轉換公司債案件(以下稱本案件),茲聲明本案件受理競價拍賣之對象,如有下列各款之人參與競價拍賣,應拒絕之,本公司並應取得應募人出具之符合投標對象資格之聲明書:

- 一、發行公司採權益法評價之被投資公司。
- 二、對發行公司之投資採權益法評價之投資者。
- 三、公司之董事長或總經理與發行公司之董事長或總經理為同一人,或具有配偶關係者。
- 四、受發行公司捐贈之金額達其實收基金總額三分之一以上之財團法人。
- 五、發行公司之董事、監察人、總經理、副總經理、協理及直屬總經理之部門主管。
- 六、發行公司之董事、監察人、總經理之配偶。
- 七、承銷團之董事、監察人、受僱人及其配偶。
- 八、承銷團各證券商。
- 九、擔任興櫃股票公司辦理增資發行新股為初次上市(櫃)公開銷售時之推薦證券商。
- 十、前各款之人利用他人名義參與應募者(指具證券交易法施行細則第二條規定要件等之實質關係人)。

特 此 聲 明

此 致

金融監督管理委員會



聲明人：德信綜合證券股份有限公司

代表人：何 家 瑜



民 國 1 1 1 年 9 月 13 日

聲 明 書

本公司因辦理廣越企業股份有限公司(以下稱「發行公司」)國內第二次無擔保轉換公司債案件(以下稱本案件),茲聲明本案件受理競價拍賣之對象,如有下列各款之人參與競價拍賣,應拒絕之,本公司並應取得應募人出具之符合投標對象資格之聲明書:

- 一、發行公司採權益法評價之被投資公司。
- 二、對發行公司之投資採權益法評價之投資者。
- 三、公司之董事長或總經理與發行公司之董事長或總經理為同一人,或具有配偶關係者。
- 四、受發行公司捐贈之金額達其實收基金總額三分之一以上之財團法人。
- 五、發行公司之董事、監察人、總經理、副總經理、協理及直屬總經理之部門主管。
- 六、發行公司之董事、監察人、總經理之配偶。
- 七、承銷團之董事、監察人、受僱人及其配偶。
- 八、承銷團各證券商。
- 九、擔任興櫃股票公司辦理增資發行新股為初次上市(櫃)公開銷售時之推薦證券商。
- 十、前各款之人利用他人名義參與應募者(指具證券交易法施行細則第二條規定要件等之實質關係人)。

特 此 聲 明

此 致


金融監督管理委員會

聲明人：華南永昌綜合證券股份有限公司

代表人：黃進明



民 國 1 1 1 年 9 月 13 日



廣越企業股份有限公司

第十屆第 13 次董事會議事錄節錄本

時間：民國 111 年 5 月 5 日(星期四)下午 2 時 35 分

地點：台北市內湖區瑞光路 607 號 6 樓會議室

主席：楊文賢



記錄：林佑庭



出席董事：楊文賢、吳朝筆、李敏章、廖炳榮、李金恭、孫之屏、范宏達，共計 7 人

實際出席董事計 7 人；委託出席董事計 0 人；請假董事計 0 人

列席人員：呂宜真(勤業眾信)、黃姝榕(財會主管)、張馨瑜(稽核主管)

壹、報告事項

(一)~(四)：(略)

貳、討論事項

(一)上次會議保留之討論事項：無

(二)本次會議討論事項：

第一案：(略)

第二案：本公司擬辦理募集與發行國內第二次無擔保轉換公司債，提請 討論。

說明：

(審計委員會提)

- 一、本公司為償還國內第一次無擔保轉換公司債到期所需資金，擬辦理募集與發行國內第二次無擔保轉換公司債，每張面額為新台幣壹拾萬元整，發行總張數上限為 15,000 張，發行總面額上限為新台幣 1,500,000 仟元，發行期間為三年，採競價拍賣方式辦理公開承銷，底標暫定以不低於面額之 101% 發行，實際總發行金額依競價拍賣結果而定，並委由凱基證券股份有限公司擔任主辦承銷商。
- 二、本次發行國內第二次無擔保轉換公司債之資金用途為償還國內第一次無擔保轉換公司債到期所需資金，暫定之資金來源、計畫項目、預計進度及預計可能產生效益，請參閱附件五。暫定之轉換公司債發行及轉換辦法，請參閱附件六。
- 三、為掌握訂定發行條件及實際發行作業之時效，前揭募集與發行本次國內第二次無擔保轉換公司債計畫之重要內容，包括發行時程、承銷方式、發行額度、發行價格、發行條件、發行轉換辦法之訂定，以及資金來源、計畫項目、預計資金運用計畫進度及預計可能產生效益及其他相關事宜，如遇法令變更、依主管機關指示

及基於營運評估或因客觀環境需要變更而需修正者，擬請董事會授權董事長或總經理得全權處理。

- 四、本次募集與發行國內第二次無擔保轉換公司債擬採競價拍賣方式全數辦理對外公開承銷，將採帳簿劃撥方式交付，不印製實體有價證券為之。並於主管機關申報生效後，擬向中華民國財團法人證券櫃檯買賣中心申請為櫃檯買賣。
- 五、為配合本次發行國內第二次無擔保轉換公司債相關發行事宜，擬請董事會授權董事長或總經理代表本公司簽署一切有關辦理發行國內第二次無擔保轉換公司債所需之契約及文件，並代表本公司辦理相關發行事宜。
- 六、本次發行如有未盡事宜，擬請董事會授權董事長或總經理全權處理之。
- 七、本案已於 111 年 5 月 5 日第一屆第 11 次審計委員會全體成員審議在案。
- 八、提請 決議。

決議：經全體出席董事無異議照案通過。

第三案～第五案：(略)

參、臨時動議：無

肆、散會：同日下午 3 時 06 分

附件一

廣越企業股份有限公司

國內第二次無擔保轉換公司債發行及轉換辦法

廣越企業股份有限公司

國內第二次無擔保轉換公司債發行及轉換辦法(暫訂)

一、債券名稱：

廣越企業股份有限公司(以下簡稱「本公司」)國內第二次無擔保轉換公司債(以下簡稱「本轉換公司債」)。

二、發行日期：

民國(以下同)111年○○月○○日(以下簡稱「發行日」)。

三、發行總額：

本轉換公司債每張面額為新台幣壹拾萬元整，發行總張數上限為15,000張，發行總面額上限為新台幣1,500,000仟元整。本轉換公司債採競價拍賣方式辦理公開承銷，底標以暫訂不低於票面金額之101%，每張實際發行價格依競價拍賣結果而定。

四、發行期間：

發行期間三年，自111年○○月○○日發行，至114年○○月○○日到期(以下簡稱「到期日」)。

五、債券票面利率：

票面年利率為0%。

六、還本日期及方式：

除本轉換公司債之持有人依本辦法第十條轉換為本公司普通股，或本公司依本辦法第十八條提前贖回，或本公司由證券商營業處所買回註銷者外，本公司於本轉換公司債到期時依債券面額以現金一次償還。款項將於到期日後5個營業日(含第5個營業日)內支付。

七、擔保情形：

本轉換公司債為無擔保債券，惟如本轉換公司債發行後，本公司另發行或私募其他有擔保轉換公司債或有擔保附認股權公司債時，本轉換公司債亦將比照該有擔保轉換公司債或有擔保附認股權公司債，設定同等級之債權或同順位之擔保物權。

八、轉換標的：

本公司普通股，本公司將以發行新股之方式履行轉換義務。

九、轉換期間：

債券持有人得於本轉換公司債發行日後滿三個月之翌日(111年○○月○○日)起，至到期日(114年○○月○○日)止，除(一)普通股依法暫停過戶期間、(二)本公司無償配股停止過戶日、現金股息停止過戶日或現金增資認股停止過戶日前十五個營業日起，至權利分派基準日止之期間、(三)辦理減資之減資基準日起至減資換發股票開始交易日前一日止、(四)辦理股票變更面額之停止轉換起始日至新股換發股票開始交易日前一日止之外，得隨時透過交易券商轉知台灣集中保管結算所股份有限公司(以下簡稱「集保公司」)向本公司之股務代理機構請求依本辦法規定將所持有之本轉換公司債轉換為本公司普通股股票，並依本辦法第十條、第十

一條、第十三條、第十五條規定辦理。

前項變更面額之停止轉換起始日係指向經濟部申請變更登記之前一個營業日。發行公司並應於該起始日前四個營業日公告停止轉換期間。

十、請求轉換程序：

(一)債券持有人透過集保公司以帳簿劃撥方式辦理轉換。

債券持有人至原交易券商填具「轉換公司債帳簿劃撥轉換／贖回／賣回申請書」(註明轉換)，由交易券商向集保公司提出申請，集保公司於接受申請後，以電子化方式通知本公司股務代理機構，於送達時即生轉換之效力，且不得申請撤銷，並於送達後五個營業日內完成轉換手續，直接將本公司普通股股票撥入該債券持有人之集保帳戶。

(二)華僑及外國人申請將所持有之本轉換公司債轉換為本公司普通股時，一律統由集保公司採取帳簿劃撥方式辦理配發。

十一、轉換價格及其調整：

(一)轉換價格之訂定方式

本轉換公司債轉換價格之訂定，係以 111 年 9 月 13 日為轉換價格基準日，取基準日(不含)前一、三、五個營業日擇一計算之本公司普通股收盤價之簡單算術平均數為基準價格，再以基準價格乘以 102.68%之轉換溢價率，即為本轉換公司債之轉換價格(計算至新台幣角為止，分以下四捨五入)。訂價基準日前如遇有除權或除息者，其經採樣用以計算轉換價格之收盤價，應先設算為除權或除息後價格；轉換價格於決定後至實際發行日前，如遇有除權或除息者，應依本條第(二)項之轉換價格調整公式調整之。依上述方式，轉換價格為每股新台幣 138 元。

(二)轉換價格之調整

1.本轉換公司債發行後，除本公司所發行(或私募)具有普通股轉換權或認股權之各種有價證券換發普通股股份或因員工酬勞發行新股者外，遇有本公司已發行(或私募)之普通股股份增加時(包含但不限於以募集發行或私募方式辦理之現金增資、盈餘轉增資、資本公積轉增資、公司合併或受讓他公司股份發行新股、股票分割及現金增資參與發行海外存託憑證等)，本公司應依下列公式調整本轉換公司債之轉換價格(計算至新台幣角為止，分以下四捨五入，向下調整，向上則不予調整)，並洽證券櫃檯買賣中心(以下簡稱「櫃買中心」)公告，於新股發行除權基準日(註 1)調整之，如係因股票面額變更致已發行普通股股份增加，於新股換發基準日調整之，但有實際繳款作業者於股款繳足日調整之：

$$\text{調整後轉換價格} = \text{調整前轉換價格} \times \left[\frac{\text{每股繳款額(註 3)} \times \frac{\text{新股發行或私募股數}}{\text{每股時價(註 4)}}}{\text{已發行股數(註 2)} + \frac{\text{新股發行或私募股數}}{\text{每股時價(註 4)}}} \right]$$

(已發行股數+新股發行或私募股數)

註 1：如為股票分割則為分割基準日；如為合併或受讓增資則於合併或受讓基準日調整；如係採詢價圈購辦理之現金增資或現金增資參與發行海外存託憑證，因無除權基準日，則於股款繳足日調整；如係採私募方式

辦理之現金增資，則於私募有價證券交付日調整。如於現金增資發行新股之除權基準日後變更新股發行價格，則依更新後之新股發行價格重新調整，如經設算調整後之轉換價格低於原除權基準日前已公告調整之轉換價格，則函請櫃買中心重新公告調整之。

註 2：已發行股數係指普通股已發行股份總數(包括募集發行與私募股份)減除本公司買回惟尚未註銷或轉讓之庫藏股股數。

註 3：每股繳款額如係無償配股或股票分割，則其繳款額為零。若係屬合併增資發行新股者，則其每股繳款額為合併基準日前依消滅公司最近期經會計師簽證或核閱之財務報表計算之每股淨值乘以換股比例。如係受讓他公司股份發行新股，則每股繳款額為受讓之他公司最近期經會計師簽證或核閱之財務報表計算之每股淨值乘以換股比例。

註 4：每股時價之訂定，應以除權基準日、訂價基準日、股票合併及分割基準日或私募有價證券交付日前一、三、五個營業日擇一計算之本公司普通股收盤價之簡單算術平均數為準。

股票面額變更時：

調整後之轉換價格＝調整前轉換價格（股票面額變更前已發行普通股股數／股票面額變更後已發行普通股股數）

2.本轉換公司債發行後，如遇本公司發放普通股現金股利時，應於除息基準日調降轉換價格（計算至新台幣角為止，分以下四捨五入，向下調整，向上則不予調整），並應函請櫃買中心公告調整後之轉換價格。本項轉換價格調降之規定，不適用於除息基準日（不含）前已提出請求轉換者。其調整公式如下：

調降後轉換價格＝調降前轉換價格×(1-發放普通股現金股利占每股時價(註)之比率)

註：每股時價以現金股息停止過戶除息公告日之前一、三、五個營業日擇一計算之本公司普通股收盤價之簡單算術平均數為準。

3.本轉換公司債發行後，遇有本公司以低於每股時價（註 1）之轉換或認股價格再發行(或私募)具有普通股轉換權或認股權之各種有價證券，本公司應依下列公式調整本轉換公司債之轉換價格（計算至新台幣角為止，分以下四捨五入，向下調整，向上則不予調整），並函請櫃買中心公告，於前述有價證券或認股權發行之日或私募有價證券交付日調整之：

$$\text{調整後轉換價格} = \frac{\text{調整前轉換價格} \times \left[\text{已發行股數 (註 2)} + \frac{\text{新發行(或私募)有價證券或認股權之轉換或認購之股數}}{\text{每股時價}} \right]}{\text{已發行股數} + \frac{\text{新發行(或私募)有價證券或認股權可轉換或認購之股數}}{\text{每股時價}}}$$

註 1：每股時價為再發行(或私募)具有普通股轉換權或認股權之各種有價證券之訂價基準日前一、三、五個營業日擇一計算之本公司普通股收盤價之簡單算術平均數為準。

註 2：已發行股數係指普通股已募集發行與私募股份，減除本公司買回惟尚未註銷或轉讓之庫藏股股數。再發行(或私募)具有普通股轉換權或認股權之各種有價證券如係以庫藏股支應，則調整公式中之已發行股數應減除新發行(或私募)有價證券可轉換或認購之股數。

4. 本轉換公司債發行後，如遇本公司非因庫藏股註銷之減資致普通股股份減少時，應依下列公式計算調整後轉換價格(計算至新台幣角為止，分以下四捨五入)，並函請櫃買中心公告，於減資基準日調整之，如係因股票面額變更致普通股股份減少，於新股換發基準日調整之：

a. 減資彌補虧損時：

調整後轉換價格 = 調整前轉換價格 × [減資前已發行普通股股數(註) / 減資後已發行普通股股數]

b. 現金減資時：

調整後之轉換價格 = [調整前轉換價格 × (1 - 每股退還現金金額占換發新股票前最後交易日收盤價之比率)] × (減資前已發行普通股股數 / 減資後已發行普通股股數)

c. 股票面額變更時：

調整後之轉換價格 = 調整前轉換價格 (股票面額變更前已發行普通股股數 (註) / 股票面額變更後已發行普通股股數)

註：已發行股數應包括發行及私募之股數，並減除本公司買回惟尚未註銷或轉讓之庫藏股股數。

十二、本轉換公司債之上櫃及終止上櫃：

本轉換公司債於發行日之前向櫃買中心申請上櫃買賣，至全數轉換為普通股股份或全數由本公司買回或償還時終止上櫃，以上事項均由本公司洽櫃買中心同意後公告之。

十三、轉換後新股之上市：

本轉換公司債經轉換為本公司普通股者，所轉換之普通股自交付日起於臺灣證券交易所股份有限公司(以下簡稱「證交所」)上市買賣，以上事項均由本公司洽證交所同意後公告之。

十四、股本變更登記作業：

本公司應於每季結束後十五日內，將前一季因本轉換公司債轉換所交付之股票數額予以公告，每季並應向公司登記之主管機關申請資本額變更登記至少一次。

十五、換股時不足壹股股份金額之處理：

轉換本公司普通股時，若有不足壹股之股份金額，除折抵集保劃撥費用外，本公司將以現金償付(計算至新台幣元為止，角以下四捨五入)。

十六、轉換年度現金股利及股票股利之歸屬：

(一) 現金股利

1. 本轉換公司債持有人於當年度一月一日起至當年度本公司向證交所洽辦現金

股息停止過戶日前十五個營業日(不含)以前請求轉換者，得參與當年度股東會決議發放之前一年度現金股利。

- 2.當年度本公司向證交所洽辦現金股息停止過戶日前十五個營業日(含)起至現金股息除息基準日(含)止，停止本轉換公司債轉換。
- 3.本轉換公司債持有人於當年度現金股息除息基準日翌日起至當年度十二月三十一日(含)請求轉換者，不得享有當年度股東會決議發放之前一年度現金股利，但得參與次年度股東會決議發放之當年度現金股利。

(二)股票股利

- 1.本轉換公司債持有人於當年度一月一日起至當年度本公司向證交所洽辦無償配股停止過戶日前十五個營業日(不含)以前請求轉換者，得參與當年度股東會決議發放之前一年度股票股利。
- 2.當年度本公司向證交所洽辦無償配股停止過戶日前十五個營業日(含)起至無償配股除權基準日(含)止，停止本轉換公司債轉換。
- 3.本轉換公司債持有人於當年度無償配股除權基準日翌日起至當年度十二月三十一日(含)請求轉換者，不得享有當年度股東會決議發放之前一年度股票股利，但得參與次年度股東會決議發放之當年度股票股利。

十七、轉換後之權利義務：

債券持有人於請求轉換生效後所取得普通股股票之權利義務與本公司原已發行之普通股股份相同。

十八、本公司之贖回權

(一)本轉換公司債發行滿三個月後翌日(111年○○月○○日)起至發行期間屆滿前四十日(114年○○月○○日)止，若本公司普通股在證交所之收盤價連續三十個營業日超過當時轉換價格達30%(含)以上時，本公司得於其後三十個營業日內，以掛號寄發一份三十日期滿之「債券收回通知書」(前述期間自本公司發信之日起算，並以該期間屆滿日為債券收回基準日，且前述期間不得為本轉換公司債之停止轉換期間)予債券持有人(以「債券收回通知書」寄發日前第五個營業日債券持有人名冊所載者為準，對於其後因買賣或其他原因始取得本轉換公司債之債券持有人，則以公告方式為之)，贖回價格訂為本轉換公司債面額，以現金收回其全部債券，並函請櫃檯買賣中心公告。本公司執行收回請求，應於債券收回基準日後五個營業日內按債券面額以現金贖回其流通在外之本轉換公司債。

(二)本轉換公司債發行滿三個月翌日(111年○○月○○日)起至發行期間屆滿前四十日(114年○○月○○日)止，若本轉換公司債流通在外餘額低於原發行總面額之10%時，本公司得於其後任何時間，以掛號寄發一份三十日期滿之「債券收回通知書」(前述期間自本公司發信之日起算，並以該期間屆滿日為債券收回基準日，且前述期間不得為本轉換公司債之停止轉換期間)予債券持有人(以「債券收回通知書」寄發日前第五個營業日債券持有人名冊所載者為準，對於其後因買賣或其他原因始取得本轉換公司債之債券持有人，則以公告方式為之)，贖回價格訂為本轉換公司債面額，以現金收回該債券持有人之本轉換公司債，並函請櫃檯買賣中心公告。本公司執行收回請求，應於債券收回基準日後五個營業日內按債券面額以現金收回該債券持有人之本轉換公司債。

(三)若債券持有人於「債券收回通知書」所載債券收回基準日前，未以書面回覆本公司股務代理機構（於送達時即生效力，採郵寄者以郵戳日為憑）者，本公司於債券收回基準日後五個營業日內，將其所持有之本轉換公司債依債券面額以現金收回。

(四)若本公司執行收回請求，債券持有人請求轉換之最後期限為本轉換公司債終止櫃檯買賣日後第二個營業日。

十九、所有本公司收回(包括由證券商營業處所買回)、償還或已轉換之本轉換公司債將被註銷，不得再賣出或發行，其所附轉換權併同消滅。

二十、本轉換公司債及所換發之普通股均為記名式，其過戶、異動登記、設質、遺失等均依「公開發行股票公司股務處理準則」及公司法相關之規定辦理，另稅賦事宜依當時之稅法規定辦理。

二十一、本轉換公司債由凱基商業銀行股份有限公司為債券持有人之受託人，以代表債券持有人之利益行使查核及監督本公司履行本轉換公司債發行事項之權責。凡持有本轉換公司債之債券持有人，不論係於發行時認購或中途買受者，對於本公司與其受託人之間所定受託契約規定、受託人之權利義務及本發行及轉換辦法均予同意，並授與受託人有關受託事項之全權代理，此項授權並不得中途撤銷；至於受託契約內容，債券持有人得在營業時間內隨時至本公司或受託人營業處所查詢。

二十二、本轉換公司債委由本公司股務代理機構辦理還本及轉換事宜。

二十三、本轉換公司債之發行依證券交易法第八條規定不印製實體債券。

二十四、本轉換公司債發行及轉換辦法如有未盡事宜之處，悉依相關法令辦理之。

附件二

廣越企業股份有限公司

國內第二次無擔保轉換公司債發行及轉換價格
計算書

廣越企業股份有限公司

國內第二次無擔保轉換公司債發行及轉換價格計算書

一、說明

廣越企業股份有限公司(以下簡稱該公司或廣越公司)本次發行國內第二次無擔保轉換公司債業經該公司 111 年 5 月 5 日之董事會討論並決議通過，每張面額為新台幣壹拾萬元整，發行總張數上限為壹萬伍仟張，發行總面額上限為新台幣壹拾伍億元整，發行期間為三年，票面利率為 0%，本轉換公司債採競價拍賣方式辦理公開承銷，底標以暫訂不低於票面金額之 101%，每張實際發行價格依競價拍賣結果而定。

二、該公司最近三年度及最近期之財務狀況

(一)最近三年度及最近期每股稅後純益及每股股利如下表：

單位：元

年度	項目	每股稅後純益	股利分派			
			現金股利	無償配股		合計
				盈餘配股	資本公積	
108 年度		9.73	7.50	—	—	7.50
109 年度		5.20	3.20	—	—	3.20
110 年度		6.10	4.20	—	—	4.20
111 年第二季		3.33	—	—	—	—

資料來源：該公司各期經會計師查核簽證或核閱之財務報告

(二)截至 111 年 6 月 30 日止經會計師核閱之股東權益、流通在外股數及每股淨值：

說明	金額／股數
111 年 6 月 30 日歸屬於母公司業主之權益	6,944,177 仟元
111 年 6 月 30 日發行在外股數	103,375 仟股
111 年 6 月 30 日每股帳面淨值	67.17(元/股)

資料來源：該公司經會計師核閱之財務報告

(三)最近期及最近三個會計年度之財務資料

1.簡明資產負債表

單位：新台幣仟元

項目	年度	最近三年度財務資料			111年截至 6月30日 財務資料
		108年度	109年度	110年度	
流動資產		7,897,890	8,258,585	10,067,437	14,028,818
不動產、廠房及設備		2,321,702	2,764,845	2,938,161	3,012,016
無形資產		385,712	396,530	359,695	364,413
其他資產		1,049,951	1,450,043	1,474,011	1,654,014
資產總額		11,655,255	12,870,003	14,839,304	19,059,261
流動負債	分配前	2,021,980	2,642,800	5,816,994	9,670,137
	分配後	2,797,295	2,973,601	6,251,170	不適用
非流動負債		1,837,355	2,073,862	630,741	798,889
負債總額	分配前	3,859,335	4,716,662	6,447,735	10,469,026
	分配後	4,634,650	5,047,463	6,881,911	不適用
歸屬於母公司業主之權益		6,954,469	6,656,239	6,890,951	6,944,177
股本		1,033,753	1,033,753	1,033,753	1,033,753
資本公積		2,939,320	2,939,320	2,951,918	2,951,918
保留盈餘	分配前	3,358,791	3,119,074	3,402,017	3,311,963
	分配後	2,583,476	2,788,273	2,967,841	不適用
其他權益		(377,395)	(435,908)	(496,737)	(353,457)
庫藏股票		-	-	-	-
非控制權益		841,451	1,497,102	1,500,618	1,646,058
權益總額	分配前	7,795,920	8,153,341	8,391,569	8,590,235
	分配後	7,020,605	7,822,540	7,957,393	不適用

資料來源：經會計師查核簽證或核閱之財務報告

2.簡明綜合損益表

單位：除每股盈餘為新台幣元之外，餘係仟元

項目	年度	最近三年度財務資料			111年截至 6月30日 財務資料
		108年度	109年度	110年度	
營業收入		16,259,317	12,188,857	13,022,416	7,830,598
營業毛利		2,545,181	1,285,610	1,871,626	1,338,369
營業損益		1,382,354	280,398	684,715	599,944
營業外收入及支出		2,937	406,000	289,367	61,201
稅前淨利		1,385,291	686,398	974,082	661,145
繼續營業單位 本期淨利		1,097,607	557,830	726,258	463,879
停業單位損失		-	-	-	-
本期淨利		1,097,607	557,830	726,258	463,879
本期其他綜合損益 (稅後淨額)		(151,872)	(66,165)	(117,823)	186,714
本期綜合損益總額		945,735	491,665	608,435	650,593
淨利歸屬於 母公司業主		1,006,033	537,296	630,502	344,122
淨利歸屬於 非控制權益		91,574	20,534	95,756	119,757
綜合損益總額歸屬 於母公司業主		878,026	477,085	557,687	487,402
綜合損益總額歸屬 於非控制權益		67,709	14,580	50,748	163,191
每股盈餘		9.73	5.20	6.10	3.33

資料來源：經會計師查核簽證或核閱之財務報告

三、發行價格之訂定方式及合理性說明

該公司本次國內第二次無擔保轉換公司債發行總張數上限為壹萬伍仟張，發行期間為三年，票面利率為0%，每張面額新台幣壹拾萬元整，發行總面額上限為新台幣壹拾伍億元整，本轉換公司債採競價拍賣方式辦理公開承銷，底標以暫訂不低於票面金額之101%，每張實際發行價格依競價拍賣結果而定。發行時轉換價格之訂定，係參考國內轉換公司債之計算方式，並視國內證券市場轉換公司債交易及發行概況，暨該公司未來營運發展等因素訂定之。其計算方式及訂定原則如下：

(一)轉換價格之訂定原則、方式及合理性

1. 轉換價格訂定之法規根據

根據「中華民國證券商業同業公會承銷商會員輔導發行公司募集與發行有價證券自律規則」第十七條之規定，承銷商輔導發行公司申報發行國內轉換公司債，用以計算暫定轉換價格之基準價格，應以向金管會申報日前一、三、五個營業日擇一計算之普通股收盤價之簡單算術平均數為準，且暫定轉換價格之訂定應高於基準價格；其實際發行時，用以計算轉換價格之基準價格，應以向券商公會申報競拍約定書日前一、三、五個營業日擇一計算之普通股收盤價之簡單算術平均數為準；且轉換價格之訂定應高於基準價格。

亦即，轉換價格 = $\max(MA^1, MA^3, MA^5)$ ，其中，

MA^1 為基準日前1個營業日該公司普通股收盤價之簡單算數平均數。

MA^3 為基準日前3個營業日該公司普通股收盤價之簡單算數平均數。

MA^5 為基準日前5個營業日該公司普通股收盤價之簡單算數平均數。

以上述基準價格乘以轉換溢價比率為本轉換公司債發行之轉換價格。

2. 轉換價格訂定方式

(1) 採用向金管會申報日或向券商公會申報競拍約定書日前一、三、五個營業日普通股收盤價之簡單算術平均數，主要係反應目前交易市場狀況，並符合「中華民國證券商業同業公會承銷商會員輔導發行公司募集與發行有價證券自律規則」之規定。

(2) 取上述三者擇一為基準價格，係為了避免投資人權益受股票市場波動之影響，並且能充份反應市場狀況。

(3) 參考目前國內轉換公司債發行概況、發行條件訂定方式、次級市場交易情況暨發行公司近年來之經營績效、獲利能力與未來的營運前景暨保障債券持有人及現有股東權益，將國內第二次無擔保轉換公司債之轉換價格之溢價率定為102.68%，其訂定方式應屬合理。

3. 轉換價格訂定合理性說明

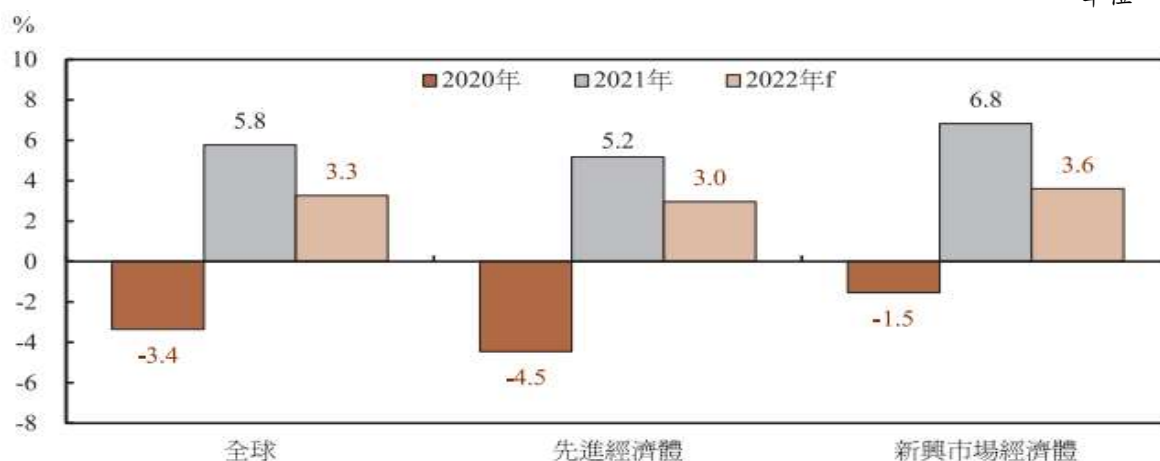
(1) 從總體經濟及所屬產業趨勢分析

① 總體經濟

受烏俄戰爭與中國大陸施行防疫封禁措施影響，IHS Markit 預測全球經濟成長率由上年之 5.8% 降至 3.3%，先進經濟體及新興市場經濟體成長率亦低於 2021 年。國際貨幣基金組織（IMF）於 2022 年 4 月報告預估 2022 年全球經濟成長率為 3.6%，低於 2021 年預估 4.40%；世界貿易組織（WTO）則於 2022 年 4 月「世界貿易展望指標」報告中，修正 2022 年全球貨物貿易預測成長率為 3.00%，相對 2021 年 10 月下調 1.7 個百分點，國際景氣受到烏俄戰爭及新冠變種病毒的影響，通貨膨脹壓力及供應鏈勞動力短缺等因素，使得全球經濟發展充滿著不確定性，經濟成長或將趨緩。另一方面，美國政府於 2022 年 4 月公布最新數據，美國第一季國內生產毛額(GDP)以年率計算負成長 1.40%，美國近來通膨嚴重，新冠肺炎疫情仍持續延燒，美國聯準會（Fed）已於 2022 年 3 月開始升息，各界預測 2022 年將會多次升息，為通膨降溫，此或引導全球資金回流美國，進而影響我國出口競爭力與投資。

IHS Markit 對全球及主要經濟體經濟成長率之預測

單位：%



註：f 表示預測值

資料來源：IHS Markit (2022/3/15)

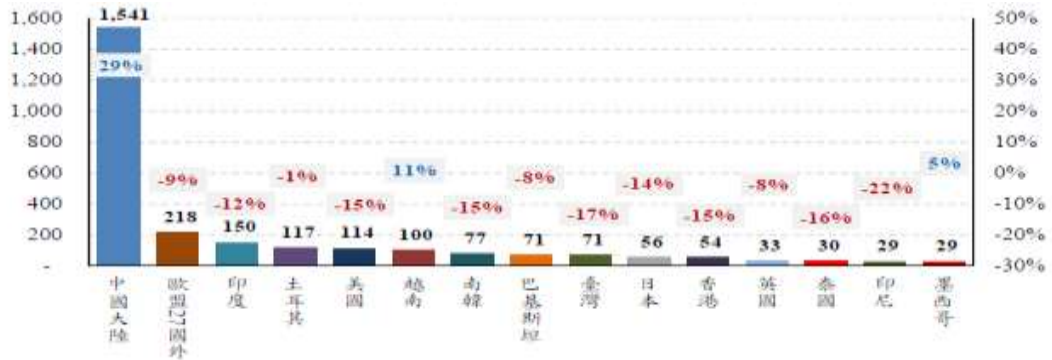
② 所屬產業趨勢

A. 國際市場產業概況

我國紡織成衣產業自早期之委託代工(Original Equipment Manufacturing, 簡稱 OEM)發展至目前設計加工(Original Design Manufacturer, 簡稱 ODM)及自有品牌(Own Branding & Manufacturing, 簡稱 OBM)等階段, 產業發展至今, 歷經逾半個世紀之久, 因此, 不論就布料生產、染整、加工、填充等製程技術, 均累積具世界級之技術水準。因勞動成本及稅負優惠等因素考量, 近年來國內紡織成衣業者為提高全球之競爭力, 加速區域佈局腳步, 紛紛跨入中國、越南、柬埔寨等地區, 企業經營型態亦自過去中小企業規模, 逐漸轉型為跨國型之國際企業。

2020 年全球 15 大紡織品主要出口國

單位：億美元；%



註：自 2019 年起，WTO 已將英國統計數據自歐盟數據中扣除。

資料來源：世界貿易組織 WTO，紡拓會整理，2022.04。

2020 年全球 15 大成衣主要出口國

單位：億美元；%



註：自 2019 年起，WTO 已將英國統計數據自歐盟數據中扣除。

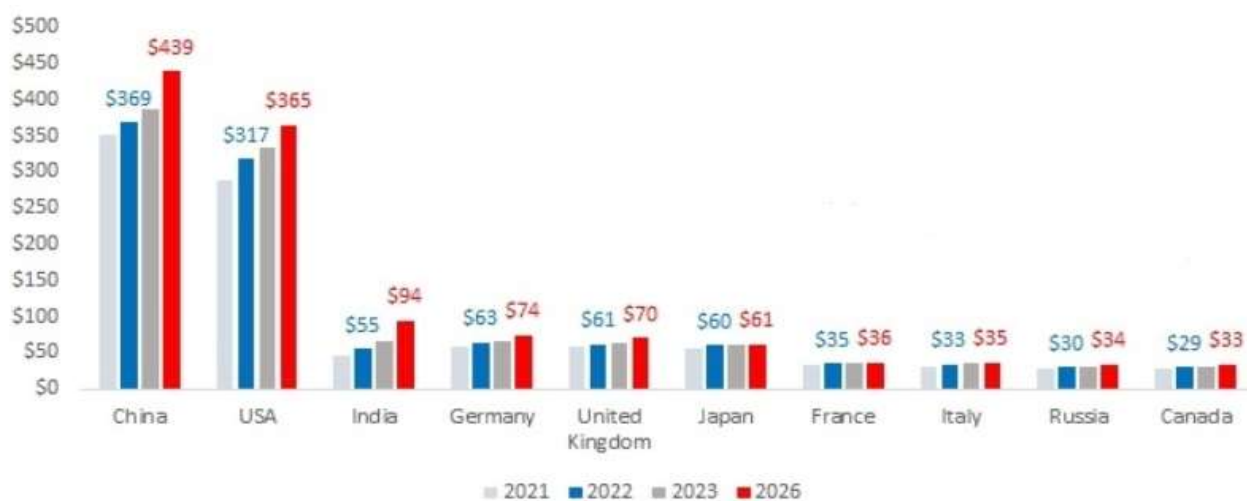
資料來源：世界貿易組織 WTO，紡拓會整理，2022.04。

依據世界貿易組織(World Trade Organization, 簡稱 WTO)公佈資料顯示，全球的紡織品和成衣出口額於 2020 年分別達 3,540 億美元和 4,480 億美元，合計紡織成衣貿易總額為 8,020 億美元，較 2019 年分別增加成長 16.10% 及減少 8.9%。

2020 年中國、歐盟、越南、孟加拉及土耳其仍是全球成衣五大出口國。此五大出口國於 2020 年市佔率為 56.16%，但低於 2019 年市佔率 74.97%，主係中國市場出口值下降。中國成衣出口值於 2019 年相比呈現負成長，主係中美貿易戰及新冠疫情影響國際市場終端消費需求所致，惟 2021 年以來各式疫苗陸續問市，已有效控制疫情擴散速度，尤其美國與歐盟各國疫苗施打率領先全球，並逐步解除、放寬外出及入境限制，隨著民眾戶外活動時間拉長，帶動運動、時尚、戶外服飾添購需求提升。

2021-2026 年全球前十大地區成衣市場規模

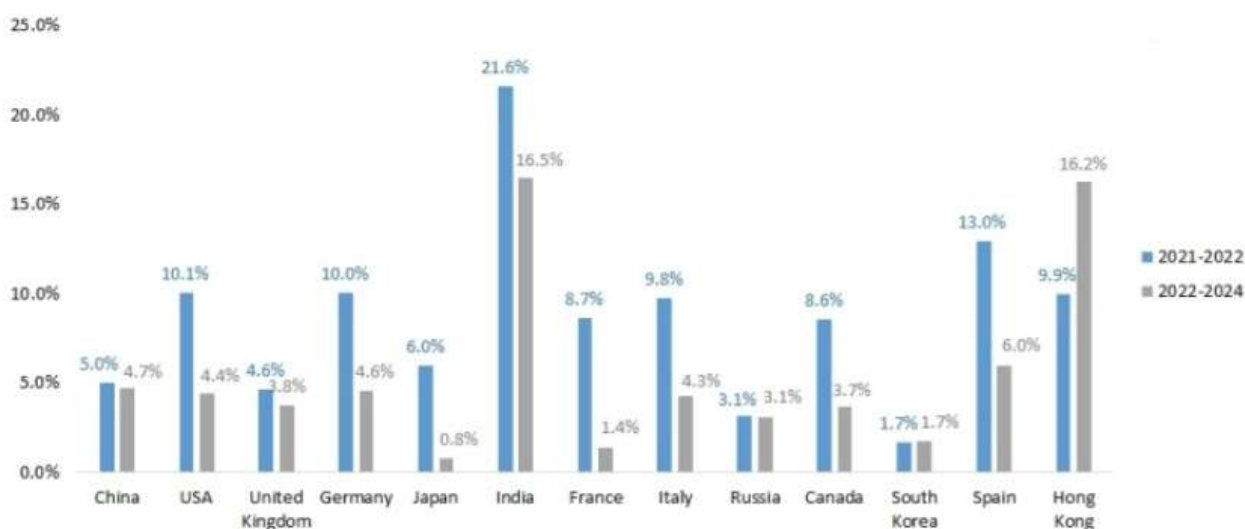
單位：十億美元



資料來源：Euromonitor International，2021 年。

2021-2026 年全球各地區成衣市場規模複合成長率

單位：%



資料來源：Euromonitor International，2021 年。

根據 Euromonitor International 於 2021 年發佈之報告顯示，2022 年全球成衣市場市值達 1.25 兆美元，中國為主要成衣市場市值達 3,690 億美元。並進一步預測，前 3 大主要成衣大國中國、美國及印度於 2022-2024 年呈穩定成長趨勢，複合成長率分別為 4.7%、4.4% 及 16.5%，尤其以印度成長最為卓越，其關鍵在於印度極大的內需市場和政府政策。外國投資者看重印度大規模的內需市場及人口，有將近 13 億人口、中產階級的擴張、龐大的年輕群及個人收入及存款的增加，進而增進印度成衣內需成長。

B. 成衣產品發展趨勢

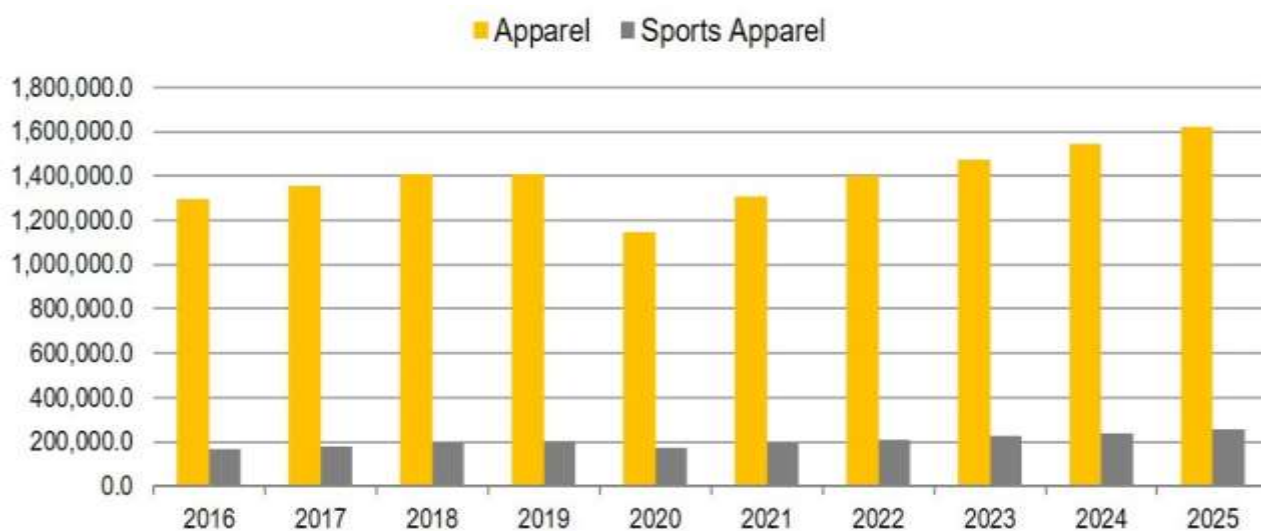
全球紡織成衣產品依其功能性概可區分為一般成衣及機能性成衣等二大類，其中機能性成衣產品可進一步細分為運動及戶外休閒成衣產品等二項。近年來在「城市化」與「極端氣候」等環境之影響下，改變現代消費者對服裝之需求，從過去之禦寒或保暖之單一用途或功能，逐漸朝向兼具美觀、流行、時尚及機能性之發展趨勢，同時也演化出 Lifestyle 服裝領域。

各大國際服飾領導品牌，無論是以快速時尚品牌起家之 H&M 或 ZARA 等，或是以專業運動品牌起家之 Nike、Adidas 及 Puma 等，甚至是專業戶外品牌起家之 TheNorthFace、Arc'Teryx 及 Patagonia 等，為滿足消費者對服裝需求朝向多元化及多功化發展之趨勢，以自家核心擅長領域為基礎，融入「時尚」與「機能」元素，延伸切入機能性時尚之紡織產品市場，開發出兼具運動、休閒、戶外、都會等多場合均適宜之服裝。

根據 Euromonitor 預估，2020 年全球服裝市場規模呈現負成長，相較於 2019 年度減少至 1.15 兆美元，約減少 18.4%，運動及戶外服裝市場規模亦呈現負成長，相較於 2019 年度減少至 1,742 億美元，約減少 15.3%，主係受新冠肺炎疫情影響，惟 2021 年各式疫苗陸續問市，隨著全球疫苗施打率提升，部分地區戶外活動禁令也逐步放寬，各式服飾的需求亦大幅提升，預計 2021~2025 年的年均複合成長率約為 5.48%，產值將達到 1.6 兆美元，後疫情時代的全球服裝市場規模仍維持穩定成長。

2016-2025 年全球服飾及運動服飾市場規模

單位：百萬美元



資料來源：Euromonitor 紡織所整理，110 年 1 月。

整體而言，全球成衣產業之趨勢將跨越時裝與運動、戶外服飾之界線，原本機能性服飾僅用於運動及工作等特殊場合，由於品牌廠將時尚設計感加入其中，使其不僅具有特殊功用，更具流行意義，滿足現代都會人之服裝需求，在全球經濟逐漸走出新冠疫情情況下，預期在未來各國開放旅遊及電子

商務市場之成長下，全球經濟成長率可望恢復以往穩健之態勢，而各地民間消費力在所得成長之支撐下，將有助於全球紡織成衣需求穩定成長。

(2)從公司財務結構及經營績效分析

該公司最近三年度及最近期財務結構及經營績效分析說明如下：

A. 財務結構

該公司及其子公司最近三個會計年度及 111 年第一季權益占資產比率分別為 66.89%、63.35%、56.55%及 51.73%，最近三個會計年度及 111 年第一季負債占資產比率分別為 33.11%、36.65%、43.45%及 48.27%。109 年負債占資產比率較前期上升，係因 109 年度為疫情嚴峻時期，故要求客戶先行支付貨款以因應購料所需資金，又因 109 年下半年航運供應鏈陷入緊繃影響出貨，致合約負債較去年同期大幅增加 946.15%，另因應營運資金需求動撥銀行借款較去年同期增加 32.27%，致 109 年底負債較前期增加 22.21%。而資產較去年同期增加 10.42%，因負債增幅高於資產，使 109 年度負債占資產比率較前期上升。110 年負債占資產比率較前期上升，係為因應成衣產業復甦，該公司業績及營收規模持續穩定成長，為因應購料及管銷費用等營運周轉所需資金需求，故以增加銀行借款以供營運支出，致 110 年度負債較去年同期增加 36.70%，整體資產較去年同期成長 15.30%，因負債成長幅度高於資產，故 110 年度負債占資產比率較去年同期成長。111 年第一季因應秋冬季夾克之客戶訂單及拉貨需求，而於第一季預先採購原料生產，且 111 年度訂單狀況較 110 年度好轉，使 111 年第一季存貨較前期增加 43.17%，同時使應付帳款及應付帳款一關係人較前期增加 102.32%，因負債增幅高於資產增幅，使負債占資產比率較 110 年底成長。

該公司及其子公司 108~110 年度及 111 年第一季長期資金占不動產、廠房及設備比率分別為 414.92%、369.90%、307.07%及 313.70%。108~110 年底長期資金占不動產、廠房及設備比率持續下降，主要係因該公司分別於 109 年第四季及 110 年第四季取得 Principle & Will Co., Ltd.及其子公司與 Sidney Apparels LLC 股權，併入其不動產、廠房及設備，使各年底不動產、廠房及設備持續增加所致。111 年第一季長期資金占不動產、廠房及設備比率與前期相較並無重大變動。

整體而言，該公司及其子公司 108~110 年度及 111 年第一季之財務結構尚無重大異常之情事。

B. 經營績效

該公司最近三年度之經營績效請詳二、該公司最近三年度及最近期之財務狀況。

該公司及其子公司最近三個會計年度及 111 年第一季之應收款項週轉率分別為 12.86 次、11.73 次、8.66 次及 6.84 次，應收款項收現天數分別為 28 天、31 天、42 天及 53 天。109 年度營收受疫情影響較去年同期下降 25.03%，因平均應收帳款降幅小於營收，故使應收帳款週轉率較去年同期下降。110 年

因受越南廠封城影響，導致部分出貨遞延，故應收帳款依客戶付款條件至年底尚未支付所致，使平均應收帳款較去年同期增加 44.77%，而營收較去年同期增加 6.84%，故使應收帳款週轉率較去年同期下降。111 年第一季受惠新冠肺炎疫情趨緩，延續 110 年度主要客戶 Adidas、VF、Patagonia、及 Nike 等全球各知名品牌下單動能持續強勁，且越南子公司復工後之訂單效益持續遞延挹注營收至 111 年第一季，使 111 年第一季營收較去年同期增加，然因第一季年化營收較 110 年度微幅減少 7.65%，加以平均應收款項餘額增加，故應收帳款週轉率較 110 年底下降。

該公司及其子公司最近三個會計年度及 111 年第一季存貨週轉率分別為 3.93 次、3.39 次、3.09 次及 2.03 次，平均售貨天數分別為 93 天、108 天、118 天及 180 天。108~110 年度存貨週轉率較前期無重大差異。111 年第一季存貨週轉率較 110 年底下降，主要係因應客戶訂單需求，存貨較前期增加所致。

整體而言，該公司及其子公司 108~110 年度及 111 年第一季本期淨利及本期綜合損益總額之變化並無重大異常情形。

(3)從擔保情形及其他發行條件分析

①擔保情形

該公司本次發行國內第二次無擔保轉換公司債，係委託凱基商業銀行股份有限公司為債權人之受託人，以代表債權人之利益行使查核及監督該公司履行本轉換公司債發行事項之權責。凡持有本轉換公司債之債權人，不論係於發行時認購或中途買受者，對於該公司與其受託人之間所定受託契約規定、受託人之權利義務及該發行及轉換辦法均予同意，並授與受託人有關受託事項之全權代理，此項授權並不得中途撤銷；至於受託契約內容，債權人得在營業時間內隨時至該公司或受託人營業處所查詢，故本轉換公司債持有人之債權應可確保。

②其他發行條件：

A.票面利率

該公司此次轉換公司債票面利率為 0%，主要參考目前市場之發行條件及國內股票市場之變化，轉換公司債之發行主要係鼓勵投資人著重未來轉換價值，故對著眼於股票轉換價值之投資人而言，應屬合理。

B.發行年限

本次轉換公司債發行年限訂為三年，係配合該公司財務規劃、考量投資人之資金成本等，故應屬合理可行。

C.轉換期間

債券持有人自本債券發行滿三個月之翌日起至到期日止，除依發行及轉換辦法第九條限制轉換期間外，得隨時透過交易券商轉知台灣集中保管結算所股份有限公司(以下簡稱「集保公司」)向該公司之股務代理機構請求依該發行及轉換辦法規定，將所持有之本轉換公司債轉換為該公司普通股股票，並

依該發行及轉換辦法第十條、第十一條、第十三條、第十五條規定辦理。其轉換期間已涵蓋發行年限之絕大部份，投資人執行轉換權利甚具便利性，其規定應屬合理。

D. 轉換價格重設

為保障該公司股東之權益，並降低公平價值變動列入損益之金融負債評價損益對該公司綜合損益表造成之波動影響，該公司本次發行之轉換公司債轉換價格調整機制除因普通股股份變動或配發現金股利之反稀釋調整外，並無設計轉換價格向下重設之條件。本次轉換公司債轉換價格之反稀釋調整，主要係為避免該公司因普通股股份之變動而損害債券投資人之權益，或因公司配發現金股利時，有損害債券投資人之債權情事。另該反稀釋條款訂定之原則，符合「中華民國證券商業同業公會承銷商會員輔導發行公司募集與發行有價證券自律規則」第十八條及第二十五條之規定，故其應屬合理。

E. 賣回權

本轉換公司債並無賣回條款之設計。

F. 公司贖回權

依本次轉換公司債發行及轉換辦法第十八條有關該公司提前贖回權規定如下：

- a. 本轉換公司債發行滿三個月後翌日(111年○○月○○日)起至發行期間屆滿前四十日(114年○○月○○日)止，若該公司普通股在證交所之收盤價連續三十個營業日超過當時轉換價格達30%(含)以上時，該公司得於其後三十個營業日內，以掛號寄發一份三十日期滿之「債券收回通知書」(前述期間自該公司發信之日起算，並以該期間屆滿日為債券收回基準日，且前述期間不得為本轉換公司債之停止轉換期間)予債券持有人(以「債券收回通知書」寄發日前第五個營業日債券持有人名冊所載者為準，對於其後因買賣或其他原因始取得本轉換公司債之債券持有人，則以公告方式為之)，贖回價格訂為本轉換公司債面額，以現金收回其全部債券，並函請櫃檯買賣中心公告。該公司執行收回請求，應於債券收回基準日後五個營業日內按債券面額以現金贖回其流通在外之本轉換公司債。
 - b. 本轉換公司債發行滿三個月翌日(111年○○月○○日)起至發行期間屆滿前四十日(114年○○月○○日)止，若本轉換公司債流通在外餘額低於原發行總面額之10%時，該公司得於其後任何時間，以掛號寄發一份三十日期滿之「債券收回通知書」(前述期間自該公司發信之日起算，並以該期間屆滿日為債券收回基準日，且前述期間不得為本轉換公司債之停止轉換期間)予債券持有人(以「債券收回通知書」寄發日前第五個營業日債券持有人名冊所載者為準，對於其後因買賣或其他原因始取得本轉換公司債之債券持有人，則以公告方式為之)，贖回價格訂為本轉換公司債面額，以現金收回該債券持有人之本轉換公司債，並函請櫃檯買賣中心公告。該公司執行收回請求，應於債券收回基準日後五個營業日內按債券面額以現金收回該債券持有人之本轉換公司債。
- C. 若債券持有人於「債券收回通知書」所載債券收回基準日前，未以書面回覆

該公司股務代理機構（於送達時即生效力，採郵寄者以郵戳日為憑）者，該公司於債券收回基準日後五個營業日內，將其所持有之本轉換公司債依債券面額以現金收回。

- d. 若該公司執行收回請求，債券持有人請求轉換之最後期限為本轉換公司債終止櫃檯買賣日後第二個營業日。

G.其他決定發行價格之因素

該公司以各參數代入理論模型所計算出之價格作為此次國內第二次無擔保轉換公司債之理論價值，再以銀行一年期定存利率 1.2% 折現流動性貼水之調整，並以相關法令規定之九折計算之後，該調整後理論價值扣除流動性貼水後之九成約為 91,325 元，惟此價格僅一參考值。

本案係採競價拍賣方式訂價，故未來有關發行價格之訂定，除了參考本轉換公司債之理論價值外，將再視未來競價拍賣結果，在反應投資人意願並維護該公司現有股東之權益下，由發行公司承銷商共同議定之。

- (4)其他：無。

綜上，該公司本次無擔保轉換公司債參考該公司過去經營績效及未來營運展望，目前國內轉換公司債發行條件訂定方式，擔保情形及其他發行條件分析，暨參考目前國內轉換公司債發行條件訂定方式、國內證券市場轉換公司債發行及交易概況，將轉換溢價比率訂為 102.68%，其轉換價格之訂定應屬合理。

(二)發行價格之訂定模型

1.發行條件主要條款

本次廣越公司發行國內第二次無擔保轉換公司債，其中與發行價格有關之主要條款說明如下：

①發行期間

發行期間三年，自〇〇年〇〇月〇〇日發行，至〇〇年〇〇月〇〇日到期（以下簡稱「到期日」）。

②債券票面利率

票面年利率為 0%。

③還本日期及方式

除本轉換公司債之持有人依本辦法第十條轉換為該公司普通股，或該公司依本辦法第十八條提前贖回，或該公司由證券商營業處所買回註銷者外，該公司於本轉換公司債到期時依債券面額以現金一次償還。款項將於到期日後 5 個營業日(含第 5 個營業日)內支付。

④擔保情形

本轉換公司債為無擔保債券，惟如本轉換公司債發行後，該公司另發行或私募其他有擔保轉換公司債或有擔保附認股權公司債時，本轉換公司債亦將比照該有擔保轉換公司債或有擔保附認股權公司債，設定同等級之債權或同順位之擔保物權。

⑤轉換標的

該公司普通股，該公司將以發行新股之方式履行轉換義務。

⑥轉換期間

債券持有人得於本轉換公司債發行日後滿三個月之翌日(111年○○月○○日)起，至到期日(114年○○月○○日)止，除(一)普通股依法暫停過戶期間、(二)該公司無償配股停止過戶日、現金股息停止過戶日或現金增資認股停止過戶日前十五個營業日起，至權利分派基準日止之期間、(三)辦理減資之減資基準日起至減資換發股票開始交易日前一日止、(四)辦理股票變更面額之停止轉換起始日至新股換發股票開始交易日前一日止之外，得隨時透過交易券商轉知台灣集中保管結算所股份有限公司(以下簡稱「集保公司」)向該公司之股務代理機構請求依本辦法規定將所持有之本轉換公司債轉換為該公司普通股股票，並依本辦法第十條、第十一條、第十三條、第十五條規定辦理。

前項變更面額之停止轉換起始日係指向經濟部申請變更登記之前一個營業日。發行公司並應於該起始日前四個營業日公告停止轉換期間。

2.理論模型概述

轉換公司債兼具股權及利率兩項商品特性，目前國內轉換公司債在發行條件設計中，包含多項選擇權，造成轉換公司債訂價過程相對困難，傳統 Black-Scholes 選擇權評價模型並無法評定轉換公司債之價值。因此，本承銷商利用其他數值方式求算其價值，本轉換債券理論價格所採用之數值方法，其評價理論基礎為 Cox, Ross 與 Rubinstein(1979)所提出之二元樹模型，以股價之二元展開，並考量包含投資人轉換、賣回權，發行公司買回權，重設條款等條件，與標的股價之市場風險、利率風險及信用風險。上述模型係為兼顧公司資金募集成本與保障投資人之權益而演繹。

3.理論價值之分解

依發行條款設計，可將轉換公司債之理論價值分解成下列五項：

- (1)純債券價值
- (2)轉換權價值
- (3)賣回權價值
- (4)買回權價值
- (5)重設權價值

在二元樹模型評價過程中，於展開之各期各節點上可得對應的基本變數值(Underlying Variable Values)，再依據上述各發行條款的有效期間及觸發條件，可計算得到轉換公司債理論價值，與上述五種價值之數值。

4.建立評價模型之路徑展開

(1)評價模型之假設基礎

在推演二元樹評價模型時，Cox, Ross 與 Rubinstein(1979)採用下列假設條件：

a. 資本市場是競爭性的市場(Competitive Market)

b. 在資本市場內，諸如交易費用及稅率均不存在。投資者可任意借與貸放資金而不受限制。任一投資者或市場交易都無能力控制價格，也就是，他們接受市場所決定的價格(Price Takers)。

c. 投資者可無限制地賣空或放空任何資產(諸如股票)。

d. 無風險借貸利率存在，固定不變且相等。備有條件 b、c 及 d 的資本市場，稱之為完全市場(Perfect Market)。

e. 履約股票在選擇權到期日或之前，無股息的分發。

f. 投資者是有理性的，他們尋求最高的利潤。因此，他們偏好高利潤(Preferring More Wealth to Less)。

(2) 評價模型之路徑展開

以二元樹模型評價歐式買權契約，在推論二元樹評價模型時，須要下列符號：

Δ 代表所應購買或放空的履約股股數；

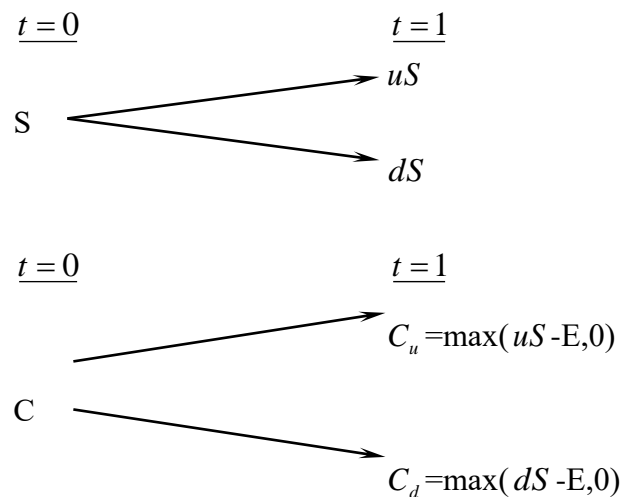
B 代表以無風險股利籌借或貸發的資金金額；

(u-1) 代表履約股價上升的百分比(u>1)，q 代表股價上升的機率；

(d-1) 代表履約股價下降的百分比(d<1)，(1-q) 代表股價下降的機率。

A. 單一期的評價

由 t=0 至 t=1，履約股價可能上升(u-1)百分比或下降(d-1)百分比。在 t=1 時，股價可由下圖代表：



此處，

E 代表買權的履約價

C_u 代表，在 t=1 時，當股價上升(u-1)百分比的買權價格；

C_d 代表，在 t=1 時，當股價下降(d-1)百分比的買權價格；

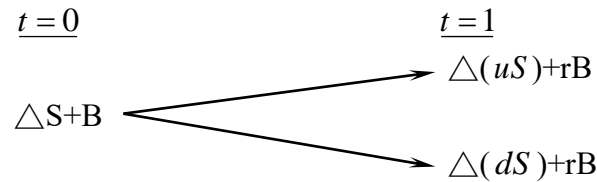
uS 代表，在 t=1 時，當股價上升(u-1)時的價格；

dS 代表，在 t=1 時，當股價下降(d-1)時的價格。

目的是要評價在 t=1 時該買權契約的合理價格。評價的方法是複製一個避險

組合，使其在 $t=1$ 時的資金結構(Payoff Structure)與該買權在 $t=1$ 時的資金完全相同。該避險組合的成分包括履約股股數(Δ)及籌借或貸發某些資金(B)。所以進行第二步，以求出 Δ 及 B 。

在 $t=0$ 至 $t=1$ 時，因股價上升($u-1$)或下降($d-1$)，以致避險組合的價值也發生變動。其價值變動可由下圖表示：



此處， $r=(1+i)$, i =無風險利率

因要建立複製(避險)組合，使其在 $t=1$ 時的資金結構與買權的資金結構相同。故根據上面 $t=1$ 時的圖表，可建立下列兩方程式：

$$C_u = \Delta uS + rB \quad (a)$$

$$C_d = \Delta dS + rB \quad (b)$$

解答上面二項方程式得到：

$$\Delta = \frac{C_u - C_d}{S(u-d)} \quad (c)$$

$$B = \frac{uC_d - dC_u}{(u-d)r} \quad (d)$$

公式(c)及(d)代表在 $t=0$ 時複製(避險)組合所應包含的履約股數及籌借或貸發資金的金額。

因在 $t=1$ 時複製組合與買權的資金結構完全相同(由公式(a)及(b)所表示)，兩者的現值($t=0$)也應相同。也就是，

$$C = \Delta S + B \quad (e)$$

將公式(c)及(d)的 Δ 及 B 代入公式(e)，獲得買權契約在 $t=0$ 時的價格如下：

$$C = \frac{1}{r} \left[\frac{(r-d)}{u-d} \cdot C_u + \frac{(u-r)}{u-d} \cdot C_d \right] \quad (f)$$

$$= \frac{1}{r} [pC_u + (1-p)C_d] \quad (f^1)$$

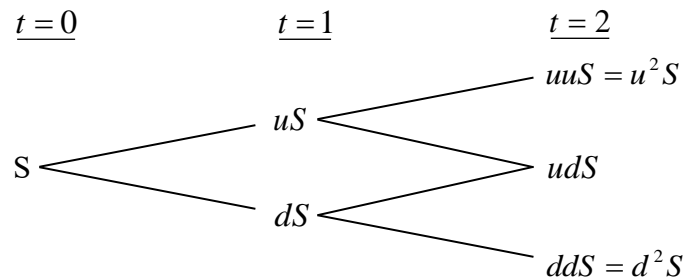
此處， $p=(r-d)/(u-d)$, $1-p=(u-r)/(u-d)$

公式(f)或(f¹)可說是歐式買權的單一期評價模型(A Single Period Pricing Model)。買權價格是由其未來的價格(C_u 及 C_d)、股價的未來變動百分比(u 及 d)、履約價格(X)與利率(r)所決定。也可說，在 $t=0$ 時，買權價格是其期望價值 $[pC_u + (1-p)C_d]$ 的現值。

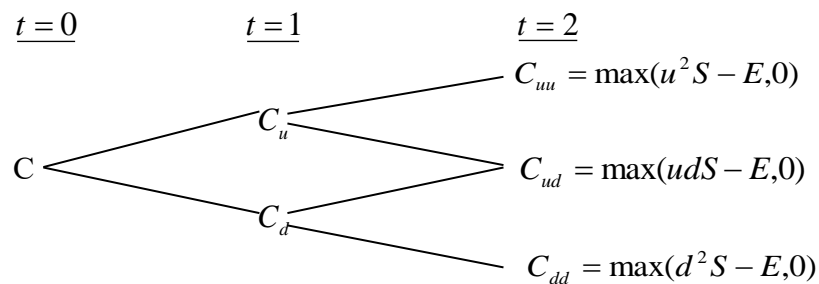
因此買權的價格是，在風險中立環境下，買權未來折現價值的期望值，這並不是說，買權的期望報酬率等於無風險利率。在均衡下，持有買權一個時期等於有套利組合一個時期，因此，買權的期望報酬率應等於套利組合的期望報酬率。若買權受到市場的錯誤評價(Mispriced)，則其期望報酬率與風險將會與套利組合的期望報酬率及風險不同，這會引起投資者的套利活動。

B. 兩個時期的評價

上面單一期的評價程式可重複應用於推演兩個時期的買權評價模型(Two-Period Option Pricing Model)。為推演兩個時期的評價模型，假設股價由 $t=1$ 至 $t=2$ 的變動百分比仍由 $(u-1)$ 及 $(d-1)$ 所代表。也就是，股價變動的隨機過程不變或穩定(the Stationary Stochastic Process of the Stock Price)。在兩個時期的架構下，履約股價的變動可由下圖表示之：



因股價的變動，買權價格也隨之變動。買權在 $t=2$ 的價格可由下圖表示：



下一步驟，我們將 $t=1$ 至 $t=2$ 看做一個時期。而後，運用公式(f)，我們可求得在 $t=1$ 時買權契約的兩種可能價格 C_u 及 C_d ，如下：

由 $t=1$ 至 $t=2$ ，股價由 uS 上升至 u^2S 或下降至 udS 的情況下，買權在 $t=1$ 時的價格應為：

$$C_u = \frac{1}{r} [pC_{uu} + (1-p)C_{ud}] \quad (g)$$

類似的，有 $t=1$ 至 $t=2$ ，股價由 dS 上升至 udS 或下降至 d^2S 的情況下，買權在 $t=1$ 時的價格為：

$$C_d = \frac{1}{r} [pC_{du} + (1-p)C_{dd}] \quad (h)$$

應注意的是，在第二期初時，套利組合(或稱避險組合)的成份必須重新調整才能使套利組合維持無風險，以及套利組合的期望報酬等於買權的期望報酬。利用公式(a)、(b)、(c)及(d)，在第二期初應調整的股數與借款金額如下：
在 $t=1$ 時，當股價是 uS 時，

$$C_{uu} = \Delta(uuS) + rB$$

$$C_{ud} = \Delta(udS) + rB$$

解出上面兩公式的 Δ 及 B 而得，

$$\Delta = \frac{C_{uu} - C_{ud}}{(u-d)S}, B = \frac{uC_{ud} - dC_{uu}}{(u-d)r}$$

與單一期(或第一期)的原理相同，根據上面公式調整後的套利組合與買權在 $t=2$ 的期望報酬率都是相同。因此可決定買權在 $t=1$ 的價格，正如公式(g)與(h)所示。決定買權在 $t=1$ 的價格(C_u 與 C_d)後，我們可進一步決定買權在 $t=0$ 的價格，如下。

因在 $t=0$ 時買權的現值是其於 $t=1$ 時期望值的現值。由公式(g)及(h)，買權在 $t=0$ 的現值應為：

$$c = \frac{1}{r} [pC_u + (1-p)C_d] \quad (i)$$

將公式(g)及(h)代入公式(i)，即得買權的現值如下：

$$\begin{aligned} c &= \frac{1}{r^2} [p^2 C_{uu} + 2p(1-p)C_{du} + (1-p)^2 C_{dd}] \quad (j) \\ &= \frac{1}{r^2} [p^2 \max(u^2 S - X, 0) + 2p(1-p) \max(udS - X, 0) \\ &\quad + (1-p)^2 \max(d^2 S - X, 0)] \quad (j^1) \end{aligned}$$

而後可運用統計上的二項分配函數(Binomial Distribution Function)重新改寫公式(j¹)如下：

$$\begin{aligned} c &= \frac{1}{r^2} \left[\binom{2}{2} p^2 \max(u^2 d^0 S - X, 0) \right. \\ &\quad + \binom{2}{1} p(1-p) \max(u^1 d^{2-1} S - X, 0) \\ &\quad \left. + \binom{2}{0} (1-p)^2 \max(d^2 u^0 S - X, 0) \right] \quad (k) \end{aligned}$$

此處， $\binom{n}{j} = \frac{n!}{j!(n-j)!}$, $\binom{2}{0} = 1$, $\binom{2}{1} = 2$, $\binom{2}{2} = 1$ 。

再以簡化(k)，買權的現值可表示為

$$c = \frac{1}{r^2} \left[\sum_{j=0}^2 \binom{2}{j} p^j (1-p)^{2-j} \cdot \max(u^j d^{2-j} S - X, 0) \right] \quad (l)$$

或者，

$$c = \frac{1}{r^2} \left[\sum_{j=0}^2 \frac{2!}{j!(2-j)!} p^j (1-p)^{2-j} \bullet \max(u^j d^{2-j} S - X, 0) \right] \quad (1^1)$$

5.理論模型之推導模型

公式(1)或(1¹)代表若買權的到期限為兩個時期時，其現值可由二項式程式來決定(或評價)。若將之延伸到 n 個時期(n ≥ 2)，則買權的現值可由公式(m)所決定(即將公式(1¹)內的 2 改為 n)

$$c = \frac{1}{r^n} \left[\sum_{j=0}^n \frac{n!}{j!(n-j)!} p^j (1-p)^{n-j} \bullet \max(u^j d^{n-j} S - X, 0) \right] \quad (m)$$

但在公式(m)中，若 $u^j d^{n-j} S < X$ ，則 $\max(u^j d^{n-j} S - X, 0) = 0$ 。若 $u^j d^{n-j} S > X$ ，則 $\max(u^j d^{n-j} S - X, 0) = u^j d^{n-j} S - X > 0$ 。

故可將所有的零項消除，而只保留正項。在公式(m)中，假設 k 是一個最小的整數能使。也就是，

$$k > \frac{\ln(X / Sd^n)}{\ln(u/d)} \quad (n)$$

所以由公式(n)我們就可找出公式(m)中的所有的正項，去除零項後的公式(m)成爲：

$$\begin{aligned} c &= \frac{1}{r^n} \left[\sum_{j=k}^n \frac{n!}{j!(n-j)!} p^j (1-p)^{n-j} \bullet (u^j d^{n-j} S - X) \right] \\ &= \frac{1}{r^n} \left[\sum_{j=k}^n \frac{n!}{j!(n-j)!} p^j (1-p)^{n-j} \bullet u^j d^{n-j} S \right] - \left[\sum_{j=k}^n \frac{n!}{j!(n-j)!} p^j (1-p)^{n-j} X \right] \\ &= S \sum_{j=k}^n \frac{n!}{j!(n-j)!} p'^j (1-p')^{n-j} \bullet u^j d^{n-j} S - \frac{X}{r^n} \sum_{j=k}^n \frac{n!}{j!(n-j)!} p^j (1-p)^{n-j} \quad (o) \end{aligned}$$

$$\text{此處， } p' = \frac{pu}{r}, 1-p' = \frac{(1-p)d}{r} \quad (p)$$

公式(o)就是二項式買權評價模型，其簡化公式如下：

$$c = S \bullet B(n, k, p') - \frac{X}{r^n} B(n, k, p) \quad (q)$$

此處，

$$B(n, k, p') = \sum_{j=k}^n \frac{n!}{j!(n-j)!} p'^j (1-p')^{n-j}, n > k \quad (r)$$

$$B(n, k, p) = \sum_{j=k}^n \frac{n!}{j!(n-j)!} p^j (1-p)^{n-j} \quad (s)$$

註： $n < k, c = 0$ 。

(三)轉換公司債理論價值之計算

1.計算參數說明

參數項	數值	參數說明
基準價格	134.4 元	按發行轉換辦法，以民國 111/9/13 為轉換價格基準日，取基準日(不含)前五個營業日之該公司普通股收盤價之簡單算術平均數孰低為基準價格 134.4 元。
轉換價格	138.0 元	按發行轉換辦法，基準價格乘以訂定轉換溢價率 102.68% 為計算依據(計算至新台幣角為止，分以下四捨五入)，訂定轉換價格為每股 138.0 元。
發行期間	3 年	取可轉債發行期間為 3 年。
股價波動度	26.81%	樣本期間-(110/9/13-111/9/12)，樣本數-244 1. 採 111/9/12 起前一年為樣本期間。 2. 以日還原股價，計算樣本期間之日自然對數報酬率。 3. 以日報酬率標準差，乘上根號 244，可得股價波動度。
無風險利率	1.1472%	取證券櫃檯買賣中心，公債殖利率曲線圖於 111/9/8，2 年及 5 年期公債殖利率報價，分別為 111 央債乙 2(剩餘年限約為 1.561 年)及 111 央債甲 8(剩餘年限約為 5 年)之 1.1200% 及 1.1850%，以插補法計算可轉債存續期 3 年殖利率為 1.1472%，為無風險利率數值。
風險折現率	1.6500%	評估風險折現率時，可嘗試採用發行公司借款利率評估法、同業公司借款利率評估法等方式。本次擬採用同業公司借款利率評估法，評估數值為 1.6500%，做為風險折現率之參數值。
信用風險貼水	50.28BP	以風險折現率減無風險利率可得信用風險貼水。
切割期數	1825 期	將可轉債剩餘年限分割為 1825 期。
賣回收益率	-	本轉換公司債並無賣回條款之設計。
到期收益率	0%	按發行轉換辦法，債券到期時依債券面額加計 0% 之年收益率將本債券全數償還。

2.理論價值計算結果

(1)純債券價值

純債券價值為各期應付本息之折現後之現值(Present Value)，本轉換公司債之票面利率為 0%，故其純債券價值等於 3 年後本金之折現值，計算本債券純債券價值所使用之風險折現利率，係以參考公司之借款利率為依據估算而得。本模型所採用之折現利率為 1.65% (具體估算方式參考上表)，以計算本轉換公司債之純債券價值如下： $100,000/(1+1.65\%)^3=95,210$ 。

(2)轉換權

轉換權之計算方式為將買回、賣回與重設權條件自模型中抽離，推演求得不具買回、賣回與重設權之轉換公司債價值 102,720 元，將其扣除純債券價值

95,210 元，得轉換權價值 7,510 元。

(3)賣回權

本轉換公司債並無賣回條款之設計，故無賣回權價值。

(4)買回權

買回權之計算方式為先計算出具買回權條件之轉換公司債價值，再將買回權條件自模型中抽離，推演求得不具買回權之轉換公司債價值，兩者之差異(30)元即為買回權的價值。

(5)重設權

本轉換公司債並無重設條款之設計，故無重設權價值。

(6)各權利價值百分比

權利	價值(元)	百分比
純債券價值	95,210	92.72%
轉換權價值	7,510	7.31%
賣回權價值	0	0.00%
買回權價值	(30)	-0.03%
重設權價值	0	0.00%
總理論價值	102,690	100%

(四)發行價格訂定之合理性評估


本轉換公司債之理論價格為 102,690 元，以 111 年 9 月 12 日臺灣銀行一年期定期存款利率 1.2% 估算流動性貼水，於扣除流動性貼水後為 101,472 元。經參酌該公司近年來經營績效、獲利能力、產業狀況及未來發展潛力，且為確保轉換公司債得順利對外募集，於考量國內轉換公司債市場市況，及不損害發行公司股東權益下，該公司與本承銷商共同議定本債券每張發行價格為 101,000 元，尚不低於理論價格扣除流動性貼水後之九成(即 $101,472 \times 0.9 = 91,325$ 元)，符合「中華民國證券商業同業公會承銷商會員輔導發行公司募集與發行有價證券自律規則」之規定，其發行價格應屬合理。

四、總結

綜上所述，廣越公司本次發行國內第二次無擔保轉換公司債，其發行暨轉換條件之設計，無論於轉換價格調整、轉換權之安排、對原股東及債權人之影響及整體市場環境，均備完善之考慮與規劃，其發行條件應屬合理。

此外，就可轉換公司債所採行之評價模型，業已妥善考量本次可轉換公司債所設計之發行條件，且所採用之評價模型，亦已考量轉換標的(廣越公司之股票)之市場風險因素、可轉換發行期間之利率趨勢及發行公司之特有信用風險貼水等，故整體而言，本次可轉債之不論於發行條件之設計或理論價值之運算，均屬適切合宜。

發行公司：廣越企業股份有限公司




負責人：楊文賢



中 華 民 國 1 1 1 年 9 月 13 日

(僅限廣越企業股份有限公司國內第二次無擔保轉換公司債券價格計算書使用)

主辦承銷商：凱基證券股份有限公司



負責人：許道義



中華民國 1 1 1 年 9 月 13 日

(僅限於廣越企業股份有限公司國內第二次無擔保轉換公司債案價格計算書使用)

附件三

廣越企業股份有限公司

109 年度合併財務報告及會計師查核報告

廣越企業股份有限公司及子公司

合併財務報告暨會計師查核報告

民國109及108年度

地址：台北市內湖區瑞光路607號6樓

電話：(02)27989169

§ 目 錄 §

項	目 頁	次	財 務 報 告 附 註 編 號
一、封 面	1		-
二、目 錄	2		-
三、關係企業合併財務報告聲明書	3		-
四、會計師查核報告	4~7		-
五、合併資產負債表	8		-
六、合併綜合損益表	9~11		-
七、合併權益變動表	12		-
八、合併現金流量表	13~15		-
九、合併財務報表附註			
(一) 公司沿革	16		一
(二) 通過財務報告之日期及程序	16		二
(三) 新發布及修訂準則及解釋之適用	16~18		三
(四) 重大會計政策之彙總說明	19~32		四
(五) 重大會計判斷、估計及假設不確定性之主要來源	32		五
(六) 重要會計項目之說明	32~69		六~三三
(七) 關係人交易	70~72		三四
(八) 質抵押之資產	72		三五
(九) 重大或有負債及未認列之合約承諾	72		三六
(十) 重大之災害損失	-		-
(十一) 重大之期後事項	-		-
(十二) 其 他	72~74		三七~三八
(十三) 附註揭露事項			
1. 重大交易事項相關資訊	74~75、79~89		三九
2. 轉投資事業相關資訊	74~75、 82~83、90		三九
3. 大陸投資資訊	75、91~92		三九
4. 主要股東資訊	75、93		三九
(十四) 部門財務資訊	75~78		四十

聲 明 書

109 年度（自 109 年 1 月 1 日至 12 月 31 日止）依「關係企業合併營業報告書關係企業合併財務報表及關係報告書編製準則」應納入編製關係企業合併財務報表之公司與依國際財務報導準則第 10 號應納入編製母子公司合併財務報表之公司均相同，且關係企業合併財務報表所應揭露相關資訊於前揭母子公司合併財務報表中均已揭露，爰不再另行編製關係企業合併財務報表。

特此聲明

公司名稱：廣越企業股份有限公司



負責人：楊 文 賢



中 華 民 國 110 年 3 月 25 日

會計師查核報告

廣越企業股份有限公司 公鑒：

查核意見

廣越企業股份有限公司及其子公司（廣越集團）民國 109 年及 108 年 12 月 31 日之合併資產負債表，暨民國 109 年及 108 年 1 月 1 日至 12 月 31 日之合併綜合損益表、合併權益變動表、合併現金流量表，以及合併財務報表附註（包括重大會計政策彙總），業經本會計師查核竣事。

依本會計師之意見，上開合併財務報表在所有重大方面係依照證券發行人財務報告編製準則及經金融監督管理委員會認可並發布生效之國際財務報導準則、國際會計準則、解釋及解釋公告編製，足以允當表達廣越集團民國 109 年及 108 年 12 月 31 日之合併財務狀況，暨民國 109 年及 108 年 1 月 1 日至 12 月 31 日之合併財務績效及合併現金流量。

查核意見之基礎

本會計師係依照會計師查核簽證財務報表規則及一般公認審計準則執行查核工作。本會計師於該等準則下之責任將於會計師查核合併財務報表之責任段進一步說明。本會計師所隸屬事務所受獨立性規範之人員已依會計師職業道德規範，與廣越集團保持超然獨立，並履行該規範之其他責任。本會計師相信已取得足夠及適切之查核證據，以作為表示查核意見之基礎。

關鍵查核事項

關鍵查核事項係指依本會計師之專業判斷，對廣越集團民國 109 年度合併財務報表之查核最為重要之事項。該等事項已於查核合併財務報表整體及形成查核意見之過程中予以因應，本會計師並不對該等事項單獨表示意見。

茲對廣越集團民國 109 年度合併財務報表之關鍵查核事項敘明如下：

特定銷售客戶收入認列之真實性

廣越集團主要收入來源為銷售成衣產品，主要銷售客戶較為集中，因是針對銷售金額變動符合特定條件之主要銷售客戶所產生之收入真實性列為關鍵查核事項。

會計政策如合併財務報告附註四(十四)所述。

本會計師針對上述銷售客戶之收入認列執行主要查核程序如下：

1. 瞭解並測試與銷貨收入認列真實性相關內部控制之設計及執行有效性。
2. 執行銷貨收入細項證實測試。
3. 檢視期後有無重大銷貨退回之情事，並抽核憑證驗證認列時點之合理性。

其他事項

廣越企業股份有限公司業已編製民國 109 及 108 年度之個體財務報表，並經本會計師出具無保留意見之查核報告在案，備供參考。

管理階層與治理單位對合併財務報表之責任

管理階層之責任係依照證券發行人財務報告編製準則及經金融監督管理委員會認可並發布生效之國際財務報導準則、國際會計準則、解釋及解釋公告編製允當表達之合併財務報表，且維持與合併財務報表編製有關之必要內部控制，以確保合併財務報表未存有導因於舞弊或錯誤之重大不實表達。

於編製合併財務報表時，管理階層之責任亦包括評估廣越集團繼續經營之能力、相關事項之揭露，以及繼續經營會計基礎之採用，除非管理階層意圖清算廣越集團或停止營業，或除清算或停業外別無實際可行之其他方案。

廣越集團之治理單位（含審計委員會）負有監督財務報導流程之責任。

會計師查核財務報告之責任

本會計師查核合併財務報表之目的，係對合併財務報表整體是否存有導因於舞弊或錯誤之重大不實表達取得合理確信，並出具查核報告。合理確信係高度確信，惟依照一般公認審計準則執行之查核工作無法保證必能偵出合併財務報表存有之重大不實表達。不實表達可能導因於舞弊或錯誤。如不實表達之個別金額或彙總數可合理預期將影響合併財務報表使用者所作之經濟決策，則被認為具有重大性。

本會計師依照一般公認審計準則查核時，運用專業判斷並保持專業上之懷疑。本會計師亦執行下列工作：

1. 辨認並評估合併財務報表導因於舞弊或錯誤之重大不實表達風險；對所評估之風險設計及執行適當之因應對策；並取得足夠及適切之查核證據以作為查核意見之基礎。因舞弊可能涉及共謀、偽造、故意遺漏、不實聲明或踰越內部控制，故未偵出導因於舞弊之重大不實表達之風險高於導因於錯誤者。
2. 對與查核攸關之內部控制取得必要之瞭解，以設計當時情況下適當之查核程序，惟其目的非對廣越集團內部控制之有效性表示意見。
3. 評估管理階層所採用會計政策之適當性，及其所作會計估計與相關揭露之合理性。
4. 依據所取得之查核證據，對管理階層採用繼續經營會計基礎之適當性，以及使廣越集團繼續經營之能力可能產生重大疑慮之事件或情況是否存在重大不確定性，作出結論。本會計師若認為該等事件或情況存在重大不確定性，則須於查核報告中提醒合併財務報表使用者注意合併財務報表之相關揭露，或於該等揭露係屬不適當時修正查核意見。本會計師之結論係以截至查核報告日所取得之查核證據為基礎。惟未來事件或情況可能導致廣越集團不再具有繼續經營之能力。
5. 評估合併財務報表（包括相關附註）之整體表達、結構及內容，以及合併財務報表是否允當表達相關交易及事件。
6. 對於集團內組成個體之財務資訊取得足夠及適切之查核證據，以對合併財務報表表示意見。本會計師負責集團查核案件之指導、監督及執行，並負責形成集團查核意見。

本會計師與治理單位溝通之事項，包括所規劃之查核範圍及時間，以及重大查核發現（包括於查核過程中所辨認之內部控制顯著缺失）。

本會計師亦向治理單位提供本會計師所隸屬事務所受獨立性規範之人員已遵循會計師職業道德規範中有關獨立性之聲明，並與治理單位溝通所有可能被認為會影響會計師獨立性之關係及其他事項（包括相關防護措施）。

本會計師從與治理單位溝通之事項中，決定對廣越集團民國 109 年度合併財務報表查核之關鍵查核事項。本會計師於查核報告中敘明該等事項，除非法令不允許公開揭露特定事項，或在極罕見情況下，本會計師決定不於查核報告中溝通特定事項，因可合理預期此溝通所產生之負面影響大於所增進之公眾利益。

勤業眾信聯合會計師事務所

會計師 謝明忠

謝明忠



會計師 呂宜真

呂宜真



金融監督管理委員會核准文號
金管證審字第 1000028068 號

金融監督管理委員會核准文號
金管證審字第 1080321204 號

中 華 民 國 110 年 3 月 25 日

單位：新台幣仟元

代 碼	資 產	109年12月31日		108年12月31日	
		金 額	%	金 額	%
1100	現金及約當現金(附註六)	\$ 2,345,941	18	\$ 2,233,071	19
1110	透過損益按公允價值衡量之金融資產—流動(附註七)	9,185	-	-	-
1136	按攤銷後成本衡量之金融資產—流動(附註九、十及三五)	1,630,992	13	864,924	8
1170	應收帳款(附註十一及二五)	973,039	8	1,104,393	10
1200	本期所得稅資產(附註二七)	46,207	-	18,881	-
130X	存貨(附註十二)	3,005,780	23	3,420,793	29
1410	預付款項(附註十八)	119,009	1	225,197	2
1479	其他流動資產(附註十八)	128,432	1	30,631	-
11XX	流動資產總計	8,258,585	64	7,897,890	68
	非流動資產				
1510	透過損益按公允價值衡量之金融資產—非流動(附註七)	61,887	1	69,206	1
1517	透過其他綜合損益按公允價值衡量之金融資產—非流動(附註八)	176,248	1	155,800	1
1540	按攤銷後成本衡量之金融資產—非流動(附註九及十)	81,500	1	30,000	-
1550	採用權益法之投資(附註十四)	462,991	4	304,848	3
1600	不動產、廠房及設備(附註十五)	2,764,845	22	2,321,702	20
1755	使用權資產(附註十六)	411,780	3	273,341	2
1780	其他無形資產(附註十七)	396,530	3	385,712	3
1840	遞延所得稅資產(附註二七)	186,133	1	166,161	2
1915	預付設備款	13,822	-	23,181	-
1920	存出保證金	20,159	-	27,366	-
1975	淨確定福利資產(附註二三)	2,234	-	-	-
1990	其他非流動資產(附註十八)	33,289	-	48	-
15XX	非流動資產總計	4,611,418	36	3,757,365	32
1XXX	資 產 總 計	\$ 12,870,003	100	\$ 11,655,255	100
代 碼	負 債 及 權 益				
	流動負債				
2100	短期借款(附註十九)	\$ 450,717	4	\$ 429,859	4
2130	合約負債(附註二五)	360,774	3	34,486	-
2150	應付票據(附註二一)	6,890	-	23,778	-
2170	應付帳款—非關係人(附註二一)	555,153	4	410,271	4
2180	應付帳款—關係人(附註二一)	110,648	1	152,252	1
2200	其他應付款(附註二二)	849,202	7	786,864	7
2220	其他應付款項—關係人(附註三四)	161,920	1	12,786	-
2230	本期所得稅負債(附註二七)	124,534	1	84,942	1
2280	租賃負債—流動(附註十六)	16,609	-	19,611	-
2320	一年到期之長期借款(附註十九)	-	-	53,250	-
2399	其他流動負債	6,353	-	13,881	-
21XX	流動負債總計	2,642,800	21	2,021,980	17
	非流動負債				
2530	應付公司債(附註二十)	1,462,934	11	1,442,986	12
2540	長期借款(附註十九)	188,300	2	53,250	1
2570	遞延所得稅負債(附註二七)	396,070	3	274,154	2
2580	租賃負債—非流動(附註十六)	25,432	-	61,911	1
2640	淨確定福利負債—非流動(附註二三)	-	-	5,051	-
2645	存入保證金	1,126	-	3	-
25XX	非流動負債總計	2,073,862	16	1,837,355	16
2XXX	負債總計	4,716,662	37	3,859,335	33
	歸屬於本公司業主之權益(附註二四)				
3110	普通股股本	1,033,753	8	1,033,753	9
3200	資本公積	2,939,320	23	2,939,320	25
	保留盈餘				
3310	法定盈餘公積	740,461	6	639,965	6
3320	特別盈餘公積	377,395	3	250,464	2
3350	未分配盈餘	2,001,218	15	2,468,362	21
3300	保留盈餘總計	3,119,074	24	3,358,791	29
	其他權益				
3410	因外幣兌換換財務報表換算之兌換差額	(405,262)	(3)	(359,833)	(3)
3420	透過其他綜合損益按公允價值衡量之金融資產未實現評價損益	(30,646)	-	(17,562)	-
3400	其他權益總計	(435,908)	(3)	(377,395)	(3)
31XX	本公司業主權益總計	6,656,239	52	6,954,469	60
36XX	非控制權益(附註二四)	1,497,102	11	841,451	7
3XXX	權益總計	8,153,341	63	7,795,920	67
	負債與權益總計	\$ 12,870,003	100	\$ 11,655,255	100

後附之附註係本合併財務報告之一部分。

董事長：楊文賢



經理人：吳朝華



會計主管：黃珠榕



廣越企業股份有限公司及子公司

合併綜合損益表

民國 109 年及 108 年 1 月 1 日至 12 月 31 日

單位：新台幣仟元，惟
每股盈餘為元

代 碼		109年度		108年度	
		金 額	%	金 額	%
4000	營業收入 (附註二五)	\$ 12,188,857	100	\$ 16,259,317	100
5000	營業成本 (附註十二、二六 及三四)	(10,903,247)	(90)	(13,714,136)	(84)
5900	營業毛利	<u>1,285,610</u>	<u>10</u>	<u>2,545,181</u>	<u>16</u>
	營業費用 (附註二三及二六)				
6100	推銷費用	(137,754)	(1)	(158,250)	(1)
6200	管理費用	(702,082)	(6)	(812,665)	(5)
6300	研究發展費用	(165,814)	(1)	(192,190)	(1)
6450	預期信用減損回升利益 (附註十一)	<u>438</u>	<u>-</u>	<u>278</u>	<u>-</u>
6000	營業費用合計	(<u>1,005,212</u>)	(<u>8</u>)	(<u>1,162,827</u>)	(<u>7</u>)
6900	營業淨利	<u>280,398</u>	<u>2</u>	<u>1,382,354</u>	<u>9</u>
	營業外收入及支出 (附註二 六及三四)				
7100	利息收入	66,454	1	32,252	-
7010	其他收入	330,381	3	51,384	-
7020	其他利益及損失	(102,295)	(1)	(82,587)	-
7050	財務成本	(53,155)	-	(69,542)	-
7060	採用權益法認列之關聯 企業損益份額	<u>164,615</u>	<u>1</u>	<u>71,430</u>	<u>-</u>
7000	營業外收入及支出 合計	<u>406,000</u>	<u>4</u>	<u>2,937</u>	<u>-</u>

(接次頁)

(承前頁)

代 碼		109年度		108年度	
		金 額	%	金 額	%
7900	稅前淨利	\$ 686,398	6	\$ 1,385,291	9
7950	所得稅費用 (附註二七)	(128,568)	(1)	(287,684)	(2)
8200	本年度淨利	<u>557,830</u>	<u>5</u>	<u>1,097,607</u>	<u>7</u>
	其他綜合損益 (附註二三、 二四及二七)				
	不重分類至損益之項目				
8311	確定福利計畫之再 衡量數	4,620	-	(1,345)	-
8316	透過其他綜合損益 按公允價值衡量 之權益工具投資 未實現評價損益	(18,434)	-	773	-
8349	與不重分類之項目 相關之所得稅 (費用) 利益	(924)	-	269	-
8310		(14,738)	-	(303)	-
	後續可能重分類至損益 之項目				
8361	國外營運機構財務 報表換算之兌換 差額	(64,332)	(1)	(184,336)	(1)
8399	與可能重分類至損 益之項目相關之 所得稅利益	12,905	-	32,767	-
8360		(51,427)	(1)	(151,569)	(1)
8300	其他綜合損益 (稅 後淨額)	(66,165)	(1)	(151,872)	(1)
8500	本年度綜合損益總額	<u>\$ 491,665</u>	<u>4</u>	<u>\$ 945,735</u>	<u>6</u>
	淨利歸屬於：				
8610	本公司業主	\$ 537,296	5	\$ 1,006,033	6
8620	非控制權益	20,534	-	91,574	1
8600		<u>\$ 557,830</u>	<u>5</u>	<u>\$ 1,097,607</u>	<u>7</u>

(接次頁)

(承前頁)

代 碼		109年度		108年度	
		金 額	%	金 額	%
	綜合損益總額歸屬於：				
8710	本公司業主	\$ 477,085	4	\$ 878,026	5
8720	非控制權益	14,580	-	67,709	1
8700		<u>\$ 491,665</u>	<u>4</u>	<u>\$ 945,735</u>	<u>6</u>
	每股盈餘 (附註二八)				
9710	基 本	<u>\$ 5.20</u>		<u>\$ 9.73</u>	
9810	稀 釋	<u>\$ 4.91</u>		<u>\$ 9.60</u>	

後附之附註係本合併財務報告之一部分。

董事長：楊文賢




經理人：吳朝筆



會計主管：黃妹榕





廣地產有限公司

民國 109 年 12 月 31 日

單位：新台幣千元

代碼	108 年 1 月 1 日餘額	107 年度盈餘撥款及分配	108 年度淨利	108 年度其他綜合損益	108 年度綜合損益總額	非控制權益增減數	109 年 12 月 31 日餘額	其他權益項目				非控制權益	權益總額
								股本 (每股 \$ 103.375)	資本公積金	盈餘	其他權益		
A1	\$ 1,033,753	\$ 2,868,317	\$ 557	\$ 70,446	\$ 2,164,446	\$ 232,125	\$ 828,333	\$ 7,454,582					
B1	-	-	-	-	(76,858)	-	-	-					
B3	-	-	-	-	3,931	-	-	-					
B5	-	-	-	-	(620,252)	-	-	(620,252)					
B5	-	-	-	-	-	-	(73,014)	(73,014)					
C5	-	-	-	70,446	-	-	-	70,446					
D1	-	-	-	-	-	-	91,574	1,097,607					
D3	-	-	-	-	(1,076)	(127,708)	(29,865)	(151,872)					
D5	-	-	-	-	(1,064,957)	(127,708)	67,709	965,735					
O1	-	-	-	-	-	-	18,423	18,423					
Z1	\$ 1,033,753	\$ 2,868,317	557	70,446	2,468,362	(359,833)	841,451	7,795,920					
B1	-	-	-	-	(100,496)	-	-	-					
B3	-	-	-	-	126,931	-	-	-					
B5	-	-	-	-	(775,315)	-	-	(775,315)					
B5	-	-	-	-	-	-	(51,832)	(51,832)					
D1	-	-	-	-	537,296	-	20,534	557,830					
D3	-	-	-	-	(3,696)	(45,422)	(9,954)	(66,165)					
D5	-	-	-	-	540,992	(45,422)	14,580	491,665					
O1	-	-	-	-	-	-	692,903	692,903					
Q1	-	-	-	-	(5,594)	-	5,394	-					
Z1	\$ 1,033,753	\$ 2,868,317	557	70,446	\$ 2,001,218	(\$ 405,262)	\$ 1,497,102	\$ 8,152,841					

後附之附註係本合併財務報告之一部分。



經理人：吳翰章



董事長：楊文祥



會計主管：黃桂榕

廣越企業股份有限公司及子公司

合併現金流量表

民國 109 年及 108 年 1 月 1 日至 12 月 31 日

單位：新台幣仟元

代 碼		109年度	108年度
	營業活動之現金流量		
A10000	本年度稅前淨利	\$ 686,398	\$ 1,385,291
A20010	收益費損項目：		
A20100	折舊費用	250,326	274,576
A20200	攤銷費用	6,856	7,170
A20300	預期信用減損回升利益	(438)	(278)
A20400	透過損益按公允價值衡量金融 資產之淨損失	6,526	300
A20900	財務成本	53,155	69,542
A21200	利息收入	(66,454)	(32,252)
A21300	股利收入	(9,652)	(18,982)
A22300	採用權益法認列之關聯企業利 益之份額	(164,615)	(71,430)
A22500	處分不動產、廠房及設備損失	15,156	8,199
A23700	存貨跌價及呆滯損失	129,825	3,619
A29900	廉價購買利益	(272,253)	-
A29900	租賃修改利益	(1,613)	-
A30000	與營業活動相關之資產／負債之淨 變動數		
A31130	應收票據	-	12
A31150	應收帳款	327,884	321,810
A31200	存 貨	475,903	143,025
A31230	預付款項	87,810	(20,138)
A31240	其他流動資產	(9,945)	17,020
A31990	其他非流動資產	42	(42)
A32125	合約負債	306,369	12,385
A32130	應付票據	(16,888)	(19,071)
A32150	應付帳款	106,409	(207,383)
A32160	應付帳款－關係人	(41,604)	(23,079)
A32180	其他應付款項	(26,195)	(11,528)
A32190	其他應付款－關係人	(5,367)	64,529
A32230	其他流動負債	(7,760)	9,442
A32240	淨確定福利負債	(2,665)	(2,597)
A33000	營運產生之現金流入	1,827,210	1,910,140

(接次頁)

(承前頁)

代 碼		109年度	108年度
A33300	支付之利息	(\$ 33,282)	(\$ 61,514)
A33500	支付之所得稅	(48,005)	(274,490)
AAAA	營業活動之淨現金流入	<u>1,745,923</u>	<u>1,574,136</u>
	投資活動之現金流量		
B00010	取得透過其他綜合損益按公允價值 衡量之金融資產	(74,119)	(2,945)
B00020	處分透過其他綜合損益按公允價值 衡量之金融資產	35,237	-
B00100	取得透過損益按公允價值衡量之金 融資產	(14,078)	-
B00200	處分透過損益按公允價值衡量之金 融資產	14,871	-
B01800	取得關聯企業	-	(265,509)
B00040	取得按攤銷後成本衡量之金融資產	(817,568)	(372,885)
B02200	對子公司之收購(附註三十)	149,308	(7,412)
B02700	取得不動產、廠房及設備	(261,549)	(263,251)
B02800	處分不動產、廠房及設備價款	10,543	4,392
B03700	存出保證金增加	-	(5,623)
B03800	存出保證金減少	7,687	-
B04500	購置無形資產	(5,173)	(4,016)
B07100	預付設備款增加	(8,923)	(28,255)
B07500	收取之利息	69,886	34,578
B07600	收取關聯企業股利	14,133	24,652
B07600	收取其他股利	<u>9,652</u>	<u>18,982</u>
BBBB	投資活動之淨現金流出	<u>(870,093)</u>	<u>(867,292)</u>
	籌資活動之現金流量		
C00100	短期借款增加	20,858	-
C00200	短期借款減少	-	(896,401)
C01200	發行公司債	-	1,509,522
C01600	舉借長期借款	188,300	-
C01700	償還長期借款	(106,500)	(106,500)
C04020	租賃負債本期償還	(21,612)	(21,421)
C03000	存入保證金增加	1	-
C04500	發放現金股利	(775,315)	(620,252)
C09900	發放非控制權益現金股利	<u>(51,832)</u>	<u>(73,014)</u>
CCCC	籌資活動之淨現金流出	<u>(746,100)</u>	<u>(208,066)</u>
DDDD	匯率變動對現金及約當現金之影響	<u>(16,860)</u>	<u>(103,561)</u>

(接次頁)

(承前頁)

代 碼		109年度	108年度
E000	本年度現金及約當現金淨增加	\$ 112,870	\$ 395,217
E00100	年初現金及約當現金餘額	<u>2,233,071</u>	<u>1,837,854</u>
E00200	年底現金及約當現金餘額	<u>\$ 2,345,941</u>	<u>\$ 2,233,071</u>

後附之附註係本合併財務報告之一部分。

董事長：楊文賢



經理人：吳朝筆



會計主管：黃妹榕



廣越企業股份有限公司及子公司

合併財務報表附註

民國 109 年及 108 年 1 月 1 日至 12 月 31 日

(除另註明外，金額以新台幣仟元為單位)

一、公司沿革

廣越企業股份有限公司(以下簡稱「本公司」)係於 84 年 10 月依公司法暨其他有關法令規定設立之股份有限公司，本公司及子公司(以下簡稱「合併公司」)，主要業務係各種成衣加工、製造及買賣；羽毛羽絨原料之生產、加工及買賣；及羽毛羽絨製品之生產、加工及買賣。

本公司股票自 105 年 10 月 18 日起在臺灣證券交易所上市買賣。

本合併財務報告係以本公司之功能性貨幣新台幣表達。

二、通過財務報告之日期及程序

本合併財務報告於 110 年 3 月 25 日經董事會通過。

三、新發布及修訂準則及解釋之適用

(一) 首次適用金融監督管理委員會(以下稱「金管會」)認可並發布生效之國際財務報導準則(IFRS)、國際會計準則(IAS)、解釋(IFRIC)及解釋公告(SIC)(以下稱「IFRSs」)

適用修正後之金管會認可並發布生效之 IFRSs 將不致造成合併公司會計政策之重大變動：

(二) 110 年適用之金融監督管理委員會(以下稱「金管會」)認可之 IFRSs

新發布 / 修正 / 修訂準則及解釋	IASB 發布之生效日
IFRS 4 之修正「適用 IFRS 9 之暫時豁免之展延」	發布日起生效
IFRS 9、IAS 39、IFRS 7、IFRS 4 及 IFRS 16 之修正「利率指標變革—第二階段」	2021 年 1 月 1 日以後開始之年度報導期間生效
IFRS 16 之修正「新型冠狀病毒肺炎相關租金減讓」	2020 年 6 月 1 日以後開始之年度報導期間生效

(三) IASB 已發布但尚未經金管會認可並發布生效之 IFRSs

新發布 / 修正 / 修訂準則及解釋	IASB 發布之生效日(註1)
「2018-2020 週期之年度改善」	2022 年 1 月 1 日 (註 2)
IFRS 3 之修正「更新對觀念架構之索引」	2022 年 1 月 1 日 (註 3)
IFRS 10 及 IAS 28 之修正「投資者與其關聯企業或合資間之資產出售或投入」	未 定
IFRS 17「保險合約」	2023 年 1 月 1 日
IFRS 17 之修正	2023 年 1 月 1 日
IAS 1 之修正「負債分類為流動或非流動」	2023 年 1 月 1 日
IAS 1 之修正「會計政策之揭露」	2023 年 1 月 1 日 (註 6)
IAS 8 之修正「會計估計之定義」	2023 年 1 月 1 日 (註 7)
IAS 16 之修正「不動產、廠房及設備：達到預定使用狀態前之價款」	2022 年 1 月 1 日 (註 4)
IAS 37 之修正「虧損性合約－履行合約之成本」	2022 年 1 月 1 日 (註 5)

註 1：除另註明外，上述新發布 / 修正 / 修訂準則或解釋係於各該日期以後開始之年度報導期間生效。

註 2：IFRS 9 之修正適用於 2022 年 1 月 1 日以後開始之年度報導期間所發生之金融負債之交換或條款修改；IAS 41「農業」之修正適用於 2022 年 1 月 1 日以後開始之年度報導期間之公允價值衡量；IFRS 1「首次採用 IFRSs」之修正係追溯適用於 2022 年 1 月 1 日以後開始之年度報導期間。

註 3：收購日在年度報導期間開始於 2022 年 1 月 1 日以後之企業合併適用此項修正。

註 4：於 2021 年 1 月 1 日以後始達管理階層預期運作方式之必要地點及狀態之廠房、不動產及設備適用此項修正。

註 5：於 2022 年 1 月 1 日尚未履行所有義務之合約適用此項修正。

註 6：於 2023 年 1 月 1 日以後開始之年度報導期間推延適用此項修正。

註 7：於 2023 年 1 月 1 日以後開始之年度報導期間所發生之會計估計變動及會計政策變動適用此項修正。

1. IAS 1 之修正「會計政策之揭露」

該修正明訂合併公司應依重大之定義，決定應揭露之重大會計政策資訊。若會計政策資訊可被合理預期將影響一般用途

財務報表之主要使用者以該等財務報表為基礎所作之決策，則該會計政策資訊係屬重大。該修正並釐清：

- 與不重大之交易、其他事項或情況相關之會計政策資訊係屬不重大，合併公司無需揭露該等資訊。
- 合併公司可能因交易、其他事項或情況之性質而判斷相關會計政策資訊屬重大，即使金額不重大亦然。
- 並非與重大交易、其他事項或情況相關之所有會計政策資訊皆屬重大。

此外，該修正並舉例說明若會計政策資訊係與重大交易、其他事項或情況相關，且有下列情況時，該資訊可能屬重大：

- (1) 合併公司於報導期間改變會計政策，且該變動導致財務報表資訊之重大變動；
- (2) 合併公司自準則允許之選項中選擇其適用之會計政策；
- (3) 因缺乏特定準則之規定，合併公司依 IAS 8「會計政策、會計估計變動及錯誤」建立之會計政策；
- (4) 合併公司揭露其須運用重大判斷或假設所決定之相關會計政策；或
- (5) 涉及複雜之會計處理規定且財務報表使用者仰賴該等資訊方能了解該等重大交易、其他事項或情況。

2. IAS 8 之修正「會計估計之定義」

該修正明訂會計估計係指財務報表中受衡量不確定性影響之貨幣金額。合併公司於適用會計政策時，可能須以無法直接觀察而必須估計之貨幣金額衡量財務報表項目，故須使用衡量技術及輸入值建立會計估計以達此目的。衡量技術或輸入值之變動對會計估計之影響若非屬前期錯誤之更正，該等變動係屬會計估計變動。

除上述影響外，截至本合併財務報告通過發布日止，合併公司仍持續評估其他準則、解釋之修正對財務狀況與財務績效之影響，相關影響待評估完成時予以揭露。

四、重大會計政策之彙總說明

(一) 遵循聲明

本合併財務報告係依照證券發行人財務報告編製準則及經金管會認可之 IFRSs 編製。

(二) 編製基礎

除按公允價值衡量之金融資產及按確定福利義務現值減除計畫資產公允價值認列之淨確定福利負債外，本合併財務報告係依歷史成本基礎編製。

公允價值衡量依照相關輸入值之可觀察程度及重要性分為第 1 等級至第 3 等級：

1. 第 1 等級輸入值：係指於衡量日可取得之相同資產或負債於活絡市場之報價（未經調整）。
2. 第 2 等級輸入值：係指除第 1 等級之報價外，資產或負債直接（亦即價格）或間接（亦即由價格推導而得）之可觀察輸入值。
3. 第 3 等級輸入值：係指資產或負債之不可觀察之輸入值。

(三) 資產與負債區分流動與非流動之標準

流動資產包括：

1. 主要為交易目的而持有之資產；
2. 預期於資產負債表日後 12 個月內實現之資產；及
3. 現金及約當現金（但不包括於資產負債表日後逾 12 個月用以交換或清償負債而受到限制者）。

流動負債包括：

1. 主要為交易目的而持有之負債；
2. 於資產負債表日後 12 個月內到期清償之負債（即使於資產負債表日後至通過發布財務報告前已完成長期性之再融資或重新安排付款協議，亦屬流動負債），以及
3. 不能無條件將清償期限遞延至資產負債表日後至少 12 個月之負債。

非屬上述流動資產或流動負債者，係分類為非流動資產或非流動負債。

(四) 合併基礎

本合併財務報告係包含本公司及由本公司所控制個體（子公司）之財務報告。合併綜合損益表已納入被收購或被處分子公司於當期自收購日起或至處分日止之營運損益。子公司之財務報告已予調整，以使其會計政策與合併公司之會計政策一致。於編製合併財務報告時，各個體間之交易、帳戶餘額、收益及費損已全數予以銷除。子公司之綜合損益總額係歸屬至本公司業主及非控制權益，即使非控制權益因而成為虧損餘額。

當合併公司對子公司所有權權益之變動未導致喪失控制者，係作為權益交易處理。合併公司及非控制權益之帳面金額已予調整，以反映其於子公司相對權益之變動。非控制權益之調整金額與所支付或收取對價之公允價值間之差額，係直接認列為權益且歸屬於本公司業主。

子公司明細、持股比例及營業項目，參閱附註十三、附表七及附表八。

(五) 企業合併

企業合併係採收購法處理。收購相關成本於成本發生及勞務取得當期列為費用。

商譽係按移轉對價之公允價值、被收購者之非控制權益金額以及收購者先前已持有被收購者之權益於收購日之公允價值之總額，超過收購日所取得可辨認資產及承擔負債之淨額衡量。倘於重評估後，收購日所取得可辨認資產及承擔負債之淨額仍超過移轉對價、被收購者之非控制權益以及收購者先前已持有被收購者之權益於收購日公允價值之總數，則該差額為廉價購買利益，並立即認列為損益。

對被收購者具有現時所有權權益且清算時有權按比例享有被收購者資產之非控制權益，係以其所享有被收購者可辨認淨資產已認列金額之比例份額衡量。其他非控制權益係以公允價值衡量。

因企業合併所取得可辨認資產及承擔負債之衡量若尚未完成，資產負債表日係以暫定金額認列，並於衡量期間進行追溯調整或認

列時列額外之資產或負債，以反映所得有關收購日已存在事實與情況之新資訊。

(六) 外 幣

各個體編製財務報告時，以個體功能性貨幣以外之貨幣（外幣）交易者，依交易日匯率換算為功能性貨幣記錄。

外幣貨幣性項目於每一資產負債表日以收盤匯率換算。除下列項目外，因交割貨幣性項目或換算貨幣性項目產生之兌換差額，於發生當期認列於損益。

應收或應付國外營運機構之貨幣性項目，該項目之清償目前既無計畫亦不可能於可預見之未來發生（故構成對該國外營運機構淨投資之一部分），則其兌換差額原始係認列於其他綜合損益，並於處分淨投資時，自權益重分類至損益。

以公允價值衡量之外幣非貨幣性項目係以決定公允價值當日之匯率換算，所產生之兌換差額列為當期損益，惟屬公允價值變動認列於其他綜合損益者，其產生之兌換差額列於其他綜合損益。

以歷史成本衡量之外幣非貨幣性項目係以交易日之匯率換算，不再重新換算。

於編製合併財務報告時，國外營運機構（包含營運所在國家或使用之貨幣與本公司不同之子公司）之資產及負債以每一資產負債表日匯率換算為新台幣。收益及費損項目係以當期平均匯率換算，所產生之兌換差額列於其他綜合損益。

若合併公司處分國外營運機構之所有權益，或處分國外營運機構之子公司部分權益但喪失控制後之保留權益係金融資產並按金融工具之會計政策處理，所有可歸屬於本公司業主且與該國外營運機構相關之累計兌換差額將重分類至損益。

(七) 存 貨

存貨包括原料、製成品及在製品。存貨係以成本與淨變現價值孰低衡量，比較成本與淨變現價值時除同類別存貨外係以個別項目為基礎。淨變現價值係指在正常情況下之估計售價減除至完工尚需

投入之估計成本及完成出售所需之估計成本後之餘額。存貨成本之計算係採加權平均法。

(八) 投資關聯企業

關聯企業係指合併公司具有重大影響，但非屬子公司或合資之企業。

合併公司對投資關聯企業係採用權益法。

權益法下，投資關聯企業原始依成本認列，取得日後帳面金額係隨合併公司所享有之關聯企業損益及其他綜合損益份額與利潤分配而增減。此外，針對合併公司可享有關聯企業權益及合資之變動係按持股比例認列。

取得成本超過合併公司於取得日所享有關聯企業可辨認資產及負債淨公允價值份額之數額列為商譽，該商譽係包含於該投資之帳面金額且不得攤銷；合併公司於取得日所享有關聯企業可辨認資產及負債淨公允價值份額超過取得成本之數額列為當期損益。

合併公司於評估減損時，係將投資之整體帳面金額（含商譽）視為單一資產比較可回收金額與帳面金額，進行減損測試，所認列之減損損失不分攤至構成投資帳面金額組成部分之任何資產，包括商譽。減損損失之任何迴轉，於該投資之可回收金額後續增加之範圍內予以認列。

合併公司與關聯企業間之逆流、順流及側流交易所產生之損益，僅在與合併公司對關聯企業權益無關之範圍內，認列於合併財務報告。

(九) 不動產、廠房及設備

不動產、廠房及設備係以成本認列，後續以成本減除累計折舊後之金額衡量。

建造中之不動產、廠房及設備係以成本減除累計減損損失後之金額認列。成本包括專業服務費用及符合資本化條件之借款成本。該等資產於完工並達預期使用狀態時，分類至不動產、廠房及設備之適當類別並開始提列折舊。

不動產、廠房及設備於耐用年限內按直線基礎，對每一重大部分則單獨提列折舊。合併公司至少於每一年度結束日對估計耐用年限、殘值及折舊方法進行檢視，並推延適用會計估計變動之影響。

不動產、廠房及設備除列時，淨處分價款與該資產帳面金額間之差額認列於當期損益。

(十) 商 譽

企業合併所取得之商譽係依收購日所認列之商譽金額作為成本，後續以成本減除累計減損損失後之金額衡量。

為減損測試之目的，商譽分攤至合併公司預期因該合併綜效而受益之各現金產生單位或現金產生單位群組（簡稱「現金產生單位」）。

受攤商譽之現金產生單位每年（及有跡象顯示該單位可能已減損時）藉由包含商譽之該單位帳面金額與其可回收金額之比較，進行該單位之減損測試。若分攤至現金產生單位之商譽係當年度企業合併所取得，則該單位應於當年度結束前進行減損測試。若受攤商譽之現金產生單位之可回收金額低於其帳面金額，減損損失係先減少該現金產生單位受攤商譽之帳面金額，次就該單位內其他各資產帳面金額之比例減少各該資產帳面金額。任何減損損失直接認列為當期損失。商譽減損損失不得於後續期間迴轉。

處分受攤商譽現金產生單位內之某一營運時，與該被處分營運有關之商譽金額係包含於營運之帳面金額以決定處分損益。

(十一) 無形資產

1. 單獨取得

單獨取得之有限耐用年限無形資產原始以成本衡量，後續係以成本減除累計攤銷後之金額衡量。無形資產於耐用年限內按直線基礎進行攤銷，並且至少於每一年度結束日對估計耐用年限、殘值及攤銷方法進行檢視，並推延適用會計估計變動之影響。非確定耐用年限無形資產係以成本減除累計減損損失列報。

2. 企業合併所取得

企業合併所取得之無形資產係以收購日之公允價值認列，並與商譽分別認列，後續衡量方式與單獨取得之無形資產相同。

3. 除 列

無形資產除列時，淨處分價款與該資產帳面金額間之差額係認列於當期損益。

(十二) 不動產、廠房及設備、使用權資產及無形資產（商譽除外）之減損

合併公司於每一資產負債表日評估是否有任何跡象顯示不動產、廠房及設備、使用權資產及無形資產（商譽除外）可能已減損。若有任一減損跡象存在，則估計該資產之可回收金額。倘無法估計個別資產之可回收金額，合併公司估計該資產所屬現金產生單位之可回收金額。共用資產係依合理一致基礎分攤至最小現金產生單位。

針對非確定耐用年限及尚未可供使用之無形資產，至少每年及有減損跡象時進行減損測試。

可回收金額為公允價值減出售成本與其使用價值之較高者。個別資產或現金產生單位之可回收金額若低於其帳面金額時，將該資產或現金產生單位之帳面金額調減至其可回收金額，減損損失係認列於損益。

當減損損失於後續迴轉時，該資產、現金產生單位或合約成本相關資產之帳面金額調增至修訂後之可回收金額，惟增加後之帳面金額以不超過該資產、現金產生單位或合約成本相關資產若未於以前年度認列減損損失時所決定之帳面金額（減除攤銷或折舊）。減損損失之迴轉係認列於損益。

(十三) 金融工具

金融資產與金融負債於合併公司成為該工具合約條款之一方時認列於合併資產負債表。

原始認列金融資產與金融負債時，若金融資產或金融負債非屬透過損益按公允價值衡量者，係按公允價值加計直接可歸屬於取得或發行金融資產或金融負債之交易成本衡量。直接可歸屬於取得或

發行透過損益按公允價值衡量之金融資產或金融負債之交易成本，則立即認列為損益。

1. 金融資產

金融資產之慣例交易係採交易日會計認列及除列。

(1) 衡量種類

合併公司所持有之金融資產種類為透過損益按公允價值衡量之金融資產、按攤銷後成本衡量之金融資產與透過其他綜合損益按公允價值衡量之權益工具投資。

A. 透過損益按公允價值衡量之金融資產

透過損益按公允價值衡量之金融資產包括強制透過損益按公允價值衡量之金融資產。強制透過損益按公允價值衡量之金融資產包括合併公司未指定透過其他綜合損益按公允價值衡量之權益工具投資，及不符合分類為按攤銷後成本衡量或透過其他綜合損益按公允價值衡量之債務工具投資。

透過損益按公允價值衡量之金融資產係按公允價值衡量，所產生之股利、利息係分別認列於其他收入及利息收入，再衡量產生之利益或損失則係認列於其他利益及損失。公允價值之決定方式請參閱附註三三。

B. 按攤銷後成本衡量之金融資產

合併公司投資金融資產若同時符合下列兩條件，則分類為按攤銷後成本衡量之金融資產：

- a. 係於某經營模式下持有，該模式之目的係持有金融資產以收取合約現金流量；及
- b. 合約條款產生特定日期之現金流量，該等現金流量完全為支付本金及流通在外本金金額之利息。

按攤銷後成本衡量之金融資產（包括現金及約當現金、按攤銷後成本衡量之應收帳款、應收票據、其他應收款、原始到期日超過3個月之定期存款及存出保證金）於原始認列後，係以有效利息法決定之總帳面金額減除

任何減損損失之攤銷後成本衡量，任何外幣兌換損益則認列於損益。

除下列兩種情況外，利息收入係以有效利率乘以金融資產總帳面金額計算：

- a. 購入或創始之信用減損金融資產，利息收入係以信用調整後有效利率乘以金融資產攤銷後成本計算。
- b. 非屬購入或創始之信用減損，但後續變成信用減損之金融資產，利息收入係以有效利率乘以金融資產攤銷後成本計算。

約當現金包括自取得日起 3 個月內、高度流動性、可隨時轉換成定額現金且價值變動風險甚小之定期存款，係用於滿足短期現金承諾。

C. 透過其他綜合損益按公允價值衡量之權益工具投資

合併公司於原始認列時，可作一不可撤銷之選擇，將非持有供交易且非企業合併收購者所認列或有對價之權益工具投資，指定透過其他綜合損益按公允價值衡量。

透過其他綜合損益按公允價值衡量之權益工具投資係按公允價值衡量，後續公允價值變動列報於其他綜合損益，並累計於其他權益中。於投資處分時，累積損益直接移轉至保留盈餘，並不重分類為損益。

透過其他綜合損益按公允價值衡量之權益工具投資之股利於合併公司收款之權利確立時認列於損益中，除非該股利明顯代表部分投資成本之回收。

(2) 金融資產之減損

合併公司於每一資產負債表日按預期信用損失評估按攤銷後成本衡量之金融資產（含應收帳款）、透過其他綜合損益按公允價值衡量之債務工具投資、應收租賃款及合約資產之減損損失。

應收帳款按存續期間預期信用損失認列備抵損失。其他金融資產係先評估自原始認列後信用風險是否顯著增

加，若未顯著增加，則按 12 個月預期信用損失認列備抵損失，若已顯著增加，則按存續期間預期信用損失認列備抵損失。

預期信用損失係以發生違約之風險作為權重之加權平均信用損失。12 個月預期信用損失係代表金融工具於報導日後 12 個月內可能違約事項所產生之預期信用損失，存續期間預期信用損失則代表金融工具於預期存續期間所有可能違約事項產生之預期信用損失。

所有金融資產之減損損失係藉由備抵帳戶調降其帳面金額，惟透過其他綜合損益按公允價值衡量之債務工具投資之備抵損失係認列於其他綜合損益，並不減少其帳面金額。

(3) 金融資產之除列

合併公司僅於對來自金融資產現金流量之合約權利失效，或已移轉金融資產且該資產所有權之幾乎所有風險及報酬已移轉予其他企業時，始將金融資產除列。

按攤銷後成本衡量之金融資產整體除列時，其帳面金額與所收取對價間之差額係認列於損益。透過其他綜合損益按公允價值衡量之債務工具投資整體除列時，其帳面金額與所收取對價加計已認列於其他綜合損益之任何累計利益或損失之總和間之差額係認列於損益。透過其他綜合損益按公允價值衡量之權益工具投資整體除列時，累積損益直接移轉至保留盈餘，並不重分類為損益。

2. 權益工具

合併公司發行之債務及權益工具係依據合約協議之實質與金融負債及權益工具之定義分類為金融負債或權益。

合併公司發行之權益工具係以取得之價款扣除直接發行成本後之金額認列。

再取回本公司本身之權益工具係於權益項下認列與減除。購買、出售、發行或註銷本公司本身之權益工具不認列於損益。

3. 金融負債

(1) 後續衡量

所有金融負債係以有效利息法按攤銷後成本衡量。

(2) 金融負債之除列

除列金融負債時，其帳面金額與所支付對價（包含任何所移轉之非現金資產或承擔之負債）間之差額認列為損益。

4. 可轉換公司債

合併公司發行之複合金融工具（可轉換公司債）係依據合約協議之實質與金融負債及權益工具之定義，於原始認列時將其組成部分分別分類為金融負債及權益。

原始認列時，負債組成部分之公允價值係以類似之不可轉換工具當時市場利率估算，並於執行轉換或到期日前，以有效利息法計算之攤銷後成本衡量。屬嵌入非權益衍生工具之負債組成部分則以公允價值衡量。

分類為權益之轉換權係等於該複合工具整體公允價值減除經單獨決定之負債組成部分公允價值之剩餘金額，經扣除所得稅影響數後認列為權益，後續不再衡量。於該轉換權被執行時，其相關之負債組成部分及於權益之金額將轉列股本及資本公積－發行溢價。可轉換公司債之轉換權若於到期日仍未被執行，該認列於權益之金額將轉列資本公積－發行溢價。

發行可轉換公司債之相關交易成本，係按分攤總價款之比例分攤至該工具之負債（列入負債帳面金額）及權益組成部分（列入權益）。

(十四) 收入認列

合併公司於客戶合約辨認履約義務後，將交易價格分攤至各履約義務，並於滿足各履約義務時認列收入。

商品銷貨收入

合併公司係於客戶對商品已有訂定價格與使用之權利且負有再銷售之主要責任，並承擔商品陳舊過時風險之時點認列收入及應收帳款。

(十五) 租 賃

合併公司於合約成立日評估合約是否係屬（或包含）租賃。

1. 合併公司為出租人

當租賃條款係移轉附屬於資產所有權之幾乎所有風險與報酬予承租人，則將其分類為融資租賃。所有其他租賃則分類為營業租賃。

營業租賃下，減除租賃誘因後之租賃給付係按直線基礎於相關租賃期間內認列為收益。因取得營業租賃所發生之原始直接成本，係加計至標的資產之帳面金額，並按直線基礎於租賃期間內認列為費用。

2. 合併公司為承租人

除適用認列豁免之低價值標的資產租賃及短期租賃之租賃給付係按直線基礎於租賃期間內認列為費用，其他租賃皆於租賃開始日認列使用權資產及租賃負債。

使用權資產原始按成本（包含租賃負債之原始衡量金額、租賃開始日前支付之租賃給付減除收取之租賃誘因、原始直接成本及復原標的資產之估計成本）衡量，後續按成本減除累計折舊及累計減損損失後之金額衡量，並調整租賃負債之再衡量數。

使用權資產採直線基礎自租賃開始日起至耐用年限屆滿時或租賃期間屆滿時兩者之較早者提列折舊。

租賃負債原始按租賃給付（包含固定給付）之現值衡量。若租賃隱含利率容易確定，租賃給付使用該利率折現。若該利率並非容易確定，則使用承租人增額借款利率。

後續，租賃負債採有效利息法按攤銷後成本基礎衡量，且利息費用係於租賃期間分攤。若租賃期間、殘值保證下預期支

付金額、標的資產購買選擇權之評估或用於決定租賃給付之指數或費率變動導致未來租賃給付有變動，合併公司再衡量租賃負債，並相對調整使用權資產，惟若使用權資產之帳面金額已減至零，則剩餘之再衡量金額認列於損益中。租賃負債係單獨表達於合併資產負債表。

(十六) 借款成本

直接可歸屬於取得、建造或生產符合要件之資產之借款成本，係作為該資產成本之一部分，直到該資產達到預定使用或出售狀態之幾乎所有必要活動已完成為止。

特定借款如於符合要件之資本支出發生前進行暫時投資而賺取之投資收入，係自符合資本化條件之借款成本中減除。

除上述外，所有其他借款成本係於發生當期認列為損益。

(十七) 政府補助

政府補助僅於可合理確信合併公司將遵循政府補助所附加之條件，且將可收到該項補助時，始予以認列。

與收益有關之政府補助係於其意圖補償之相關成本於合併公司認列為費用之期間內，按有系統之基礎認列於其他收入。以合併公司應購買、建造或其他方式取得非流動資產為條件之政府補助係認列為遞延收入，並以合理且有系統之基礎於相關資產耐用年限期間轉列損益。

若政府補助係用於補償已發生之費用或損失，或係以給與合併公司立即財務支援為目的且無未來相關成本，則於其可收取之期間認列於損益。

(十八) 員工福利

1. 短期員工福利

短期員工福利相關負債係以換取員工服務而預期支付之非折現金額衡量。

2. 退職後福利

確定提撥退休計畫之退休金係於員工提供服務期間將應提撥之退休金數額認列為費用。

確定福利退休計畫之確定福利成本（含服務成本、淨利息及再衡量數）係採預計單位福利法精算。服務成本（含當期服務成本及淨確定福利負債（資產）淨利息於發生時認列為員工福利費用。再衡量數（含精算損益及扣除利息後之計畫資產報酬）於發生時認列於其他綜合損益並列入保留盈餘，後續期間不重分類至損益。

淨確定福利負債（資產）係確定福利退休計畫之提撥短絀（剩餘）。淨確定福利資產不得超過從該計畫退還提撥金或可減少未來提撥金之現值。

（十九）所得稅

所得稅費用係當期所得稅及遞延所得稅之總和。

1. 當期所得稅

合併公司依各所得稅申報轄區所制定之法規決定當期所得（損失），據以計算應付（可回收）之所得稅。

依中華民國所得稅法規定計算之未分配盈餘加徵所得稅，係於股東會決議年度認列。

以前年度應付所得稅之調整，列入當期所得稅。

2. 遞延所得稅

遞延所得稅係依帳載資產及負債帳面金額與計算課稅所得之課稅基礎二者所產生之暫時性差異計算。

遞延所得稅負債一般係就所有應課稅暫時性差異予以認列，而遞延所得稅資產則於很有可能具有課稅所得以供可減除暫時性差異支出所產生之所得稅抵減使用時認列。

與投資子公司、關聯企業及聯合協議相關之應課稅暫時性差異皆認列遞延所得稅負債，惟合併公司若可控制暫時性差異迴轉之時點，且該暫時性差異很有可能於可預見之未來不會迴轉者除外。與此類投資有關之可減除暫時性差異，僅於其很有可能具有足夠課稅所得用以實現暫時性差異，且於可預見之未來預期將迴轉的範圍內，予以認列遞延所得稅資產。

遞延所得稅資產之帳面金額於每一資產負債表日予以重新檢視，並針對已不再很有可能具有足夠之課稅所得以供其回收所有或部分資產者，調減帳面金額。原未認列為遞延所得稅資產者，亦於每一資產負債表日予以重新檢視，並在未來很有可能產生課稅所得以供其回收所有或部分資產者，調增帳面金額。

遞延所得稅資產及負債係以預期負債清償或資產實現當期之稅率衡量，該稅率係以資產負債表日已立法或已實質性立法之稅率及稅法為基礎。遞延所得稅負債及資產之衡量係反映合併公司於資產負債表日預期回收或清償其資產及負債帳面金額之方式所產生之租稅後果。

3. 當期及遞延所得稅

當期及遞延所得稅係認列於損益，惟與認列於其他綜合損益或直接計入權益之項目相關之當期及遞延所得稅係分別認列於其他綜合損益或直接計入權益。

若當期所得稅或遞延所得稅係自企業合併所產生，其所得稅影響數納入企業合併之會計處理。

五、重大會計判斷、估計及假設不確定性之主要來源

合併公司於採用會計政策時，對於不易自其他來源取得相關資訊者，管理階層必須基於歷史經驗及其他攸關之因素作出相關之判斷、估計及假設。實際結果可能與估計有所不同。

合併公司將新型冠狀病毒肺炎疫情造成之經濟影響納入重大會計估計之考量，管理階層將對估計與基本假設持續檢視。若估計之修正僅影響當期，則於修正當期認列；若會計估計之修正同時影響當期及未來期間，則於修正當期及未來期間認列。

六、現金及約當現金

	109年12月31日	108年12月31日
庫存現金及週轉金	\$ 3,742	\$ 2,059
銀行支票及活期存款	1,250,515	946,002
約當現金		
銀行定期存款	<u>1,091,684</u>	<u>1,285,010</u>
	<u>\$ 2,345,941</u>	<u>\$ 2,233,071</u>

七、透過損益按公允價值衡量之金融工具

	<u>109年12月31日</u>	<u>108年12月31日</u>
<u>金融資產—流動</u>		
<u>強制透過損益按公允價值衡量</u>		
<u>非衍生金融資產</u>		
— 國內上市（櫃）股票	\$ 4,820	\$ -
— 信託基金	<u>4,365</u>	<u>-</u>
	<u>\$ 9,185</u>	<u>\$ -</u>
<u>金融資產—非流動</u>		
<u>強制透過損益按公允價值衡量</u>		
<u>非衍生金融資產</u>		
— 國外未上市（櫃）股票	\$ 61,887	\$ 69,056
持有供交易		
<u>衍生性金融資產</u>		
— 贖回權	<u>-</u>	<u>150</u>
	<u>\$ 61,887</u>	<u>\$ 69,206</u>

八、透過其他綜合損益按公允價值衡量之金融資產

	<u>109年12月31日</u>	<u>108年12月31日</u>
<u>權益工具投資—非流動</u>		
<u>國內投資</u>		
— 上市（櫃）及興櫃股票	\$ 166,627	\$ 145,283
— 未上市（櫃）股票	<u>9,621</u>	<u>10,517</u>
	<u>\$ 176,248</u>	<u>\$ 155,800</u>

合併公司依中長期策略目的投資普通股，並預期透過長期投資獲利。合併公司管理階層認為若將該等投資之短期公允價值波動列入損益，與前述長期投資規劃並不一致，因此選擇指定該等投資為透過其他綜合損益按公允價值衡量。

於 109 年度，合併公司調整投資部位以分散風險，而按公允價值 35,237 仟元出售部分上市（櫃）公司普通股，相關其他權益—透過其他綜合損益按公允價值衡量之金融資產未實現損益(5,394)仟元則轉入保留盈餘。

九、按攤銷後成本衡量之金融資產

	<u>109年12月31日</u>	<u>108年12月31日</u>
<u>流 動</u>		
原始到期日超過3個月之定期存款		
存款	\$ 1,623,992	\$ 857,924
質押定期存款	<u>7,000</u>	<u>7,000</u>
	<u>\$ 1,630,992</u>	<u>\$ 864,924</u>
<u>非 流 動</u>		
原始到期日超過3個月之定期存款		
存款	<u>\$ 81,500</u>	<u>\$ 30,000</u>

(一) 按攤銷後成本衡量之金融資產相關信用風險管理及減損評估資訊，請參閱附註十。

(二) 按攤銷後成本衡量之金融資產質押之資訊，參閱附註三五。

十、債務工具投資之信用風險管理

合併公司投資之債務工具列為按攤銷後成本衡量之金融資產：

	<u>109年12月31日</u>	<u>108年12月31日</u>
總帳面金額		
流 動	\$ 1,630,992	\$ 864,924
非 流 動	81,500	30,000
備抵損失	<u>-</u>	<u>-</u>
攤銷後成本	<u>\$ 1,712,492</u>	<u>\$ 894,924</u>

為減輕信用風險，合併公司管理階層指派專責團隊評估債務工具投資之違約風險。合併公司持續追蹤金融機構重大訊息等資訊以監督所投資債務工具之信用風險變化，並藉此評估債務工具投資自原始認列後信用風險是否顯著增加。

合併公司考量內部信用評等團隊提供金融機構之歷史違約紀錄、現時財務狀況，以衡量債務工具投資之12個月預期信用損失或存續期間預期信用損失。合併公司現行信用風險評等機制如下：

<u>信 用 等 級</u>	<u>定 義</u>	<u>預期信用損失認列基礎</u>
正 常	債務人之信用風險低，具有充分能力清償合約現金流量。	12個月預期信用損失

各信用等級債務工具投資之總帳面金額及適用之預期信用損失率如下：

信用等級	預期信用損失率	總帳面金額	
		109年12月31日	108年12月31日
正常	0%~0.01%	<u>\$ 1,712,492</u>	<u>\$ 894,924</u>

十一、應收帳款

	109年12月31日	108年12月31日
<u>應收帳款</u>		
按攤銷後成本衡量		
總帳面金額	\$ 991,908	\$ 1,110,750
減：備抵損失	(<u>18,869</u>)	(<u>6,357</u>)
	<u>\$ 973,039</u>	<u>\$ 1,104,393</u>

合併公司對客戶之授信期間原則上為交貨日後 30~90 天。為減輕信用風險，合併公司管理階層指派專責團隊負責授信額度之決定、授信核准及其他監控程序以確保逾期應收帳款之回收已採取適當行動。此外，合併公司於資產負債表日會逐一複核應收帳款之可回收金額以確保無法回收之應收帳款已提列適當減損損失。據此，本公司管理階層認為合併公司之信用風險已顯著減少。

合併公司採用 IFRS 9 之簡化作法按存續期間預期信用損失認列應收帳款之備抵損失。存續期間預期信用損失係使用準備矩陣計算，其考量客戶過去違約紀錄與現時財務狀況、產業經濟情勢，並同時考量 GDP 預測。因合併公司之信用損失歷史經驗顯示，不同客戶群之損失型態並無顯著差異，因此準備矩陣未進一步區分客戶群，僅以應收帳款逾期天數訂定預期信用損失率。

若有證據顯示交易對方面臨嚴重財務困難且合併公司無法合理預期可回收金額，合併公司直接沖銷相關應收帳款，惟仍會持續追索活動，因追索回收之金額則認列於損益。

合併公司依準備矩陣衡量應收帳款之備抵損失如下：

109 年 12 月 31 日

	1 ~ 30 天	31 ~ 60 天	61 ~ 90 天	91 ~ 180 天	181 ~ 365 天	365 天以上	合 計
預期信用損失率	0.01%~6.16%	0.01%~6.73%	0.01%~6.88%	0.01%~23.26%	0.01%~39.82%	100%	
總帳面金額	\$ 567,994	\$ 219,140	\$ 131,520	\$ 63,125	\$ 2,765	\$ 7,364	\$ 991,908
備抵損失	(3,068)	(2,119)	(2,038)	(3,648)	(632)	(7,364)	(18,869)
攤銷後成本	\$ 564,926	\$ 217,021	\$ 129,482	\$ 59,477	\$ 2,133	\$ -	\$ 973,039

108 年 12 月 31 日

	1 ~ 30 天	31 ~ 60 天	61 ~ 90 天	91 ~ 180 天	181 ~ 365 天	365 天以上	合 計
預期信用損失率	0.01%~0.05%	0.01%~0.21%	0.01%~5.28%	0.01%~63.76%	0.01%~58.67%	100%	
總帳面金額	\$ 700,486	\$ 336,033	\$ 54,332	\$ 19,043	\$ 856	\$ -	\$ 1,110,750
備抵損失	(801)	(853)	(1,815)	(2,885)	(3)	-	(6,357)
攤銷後成本	\$ 699,685	\$ 335,180	\$ 52,517	\$ 16,158	\$ 853	\$ -	\$ 1,104,393

應收帳款備抵損失之變動資訊如下：

	109年度	108年度
期初餘額	\$ 6,357	\$ 6,634
企業合併	9,837	-
加：收回已沖銷之呆帳	3,113	-
減：本期迴轉減損損失	(438)	(278)
外幣換算差額	-	1
期末餘額	\$ 18,869	\$ 6,357

十二、存 貨

	109年12月31日	108年12月31日
原 料	\$ 1,418,789	\$ 1,251,454
在 製 品	1,197,110	1,551,300
製 成 品	389,881	618,039
	\$ 3,005,780	\$ 3,420,793

109 及 108 年度與存貨相關之銷貨成本分別為 10,903,247 仟元及 13,714,136 仟元。109 及 108 年度銷貨成本包括存貨跌價損失 129,825 仟元及 3,619 仟元。

十三、子 公 司

(一) 列入合併財務報告之子公司

本合併財務報告編製主體如下：

投 資 公 司 名 稱	子 公 司 名 稱	所 持 股 權 百 分 比		說 明
		109年 12月31日	108年 12月31日	
廣越企業股份有限公司	Kwang Viet Garment Co., Ltd.	100.00%	100.00%	
廣越企業股份有限公司	Quang Viet (Long An) Co., Ltd.	100.00%	100.00%	
廣越企業股份有限公司	Spring Co., Ltd.	100.00%	100.00%	
廣越企業股份有限公司	Quang Viet (Tien Giang) Co., Ltd.	100.00%	100.00%	
廣越企業股份有限公司	Q.V.S. Limited	100.00%	100.00%	
廣越企業股份有限公司	Q Gear Limited	100.00%	100.00%	
廣越企業股份有限公司	尚弘羽絨股份有限公司	95.68%	95.68%	
廣越企業股份有限公司	Biancospino S.R.L.	51.00%	51.00%	
廣越企業股份有限公司	Atlanta Garment Manufacturing Company LLC	60.00%	60.00%	
廣越企業股份有限公司	金漢實業股份有限公司	42.00%	42.00%	(1)
廣越企業股份有限公司	W & D Apparel (Jordan) Corp.	65.00%	65.00%	
廣越企業股份有限公司	Q.V.P. Limited	100.00%	-	(2)
Spring Co., Ltd.	嘉興廣越服裝有限公司	100.00%	100.00%	
Spring Co., Ltd.	寶雞新越服裝有限公司	100.00%	100.00%	
Q.V.S. Limited	尚弘服裝沭陽有限公司	100.00%	100.00%	
Q.V.S. Limited	江蘇科吉爾戶外用品有限公司	-	100.00%	
尚弘羽絨股份有限公司	T.O.D. Limited	100.00%	100.00%	
T.O.D. Limited	尚弘羽絨沭陽有限公司	100.00%	100.00%	
金漢實業股份有限公司	金鴻服裝責任有限公司	100.00%	100.00%	
金漢實業股份有限公司	金漢服裝責任有限公司	100.00%	100.00%	
Q.V.P. Limited	Principle & Will Co., Ltd.	50.00%	-	(2)
Principle & Will Co., Ltd.	啟欣實業有限公司	100.00%	-	
Principle & Will Co., Ltd.	宏昌生物醫療科技(平湖)有限公司	100.00%	-	
啟欣實業有限公司	宏昌生物醫療科技(仙桃)有限公司	100.00%	-	
啟欣實業有限公司	啟欣無紡製品(平湖)有限公司	100.00%	-	

(1) 本公司對子公司金漢實業股份有限公司持有 42% 股權，因其餘 58% 之股份經考量相對於其他股東所持有表決權之絕對多寡、相對大小及分佈，判斷合併公司具主導金漢實業股份有限公司攸關之實質能力，故將其列為子公司。

(2) 本公司於 109 年 10 月投資設立 100% 持有之子公司 Q.V.P. Limited，並於 109 年 12 月 31 日為基準日轉投資子公司 Principle & Will Co., Ltd. 及其子公司，Q.V.P. Limited 出資美金 14,770,000 元取得其新增發行股本 10,000,000 股，持股比例 50%，因股東間之書面協議合併公司有權利指派及罷黜

Principle & Will Co., Ltd.董事會過半數之成員，具主導其攸關活動之實質能力，故將其列為子公司。（附註三十）

(3) 子公司業務性質詳附表七及附表八。

(二) 未列入合併財務報告之子公司：無。

(三) 具重大非控制權益之子公司資訊

子 公 司 名 稱	主要營業場所	非 控 制 權 益 所 持 股 權 及 表 決 權 比 例	
		109年12月31日	108年12月31日
金漢實業股份有限公司及 子公司	台 灣	58%	58%
Principle & Will Co., Ltd.及子公司	中國大陸	50%	-

主要營業場所及公司註冊資訊，請參閱附表七。

子 公 司 名 稱	分 配 予 非 控 制 權 益 之 損 益		非 控 制 權 益	
	109年度	108年度	109年 12月31日	108年 12月31日
金漢實業股份有限公司及 子公司	\$ 1,982	\$ 29,190	\$ 439,357	\$ 466,448
Principle & Will Co., Ltd.及子公司	\$ -	\$ -	\$ 569,642	\$ -

以下各子公司之彙總性財務資訊係以公司間交易銷除前之金額編製：

金漢實業股份有限公司及子公司

	109年12月31日	108年12月31日
流動資產	\$ 849,934	\$ 895,626
非流動資產	233,340	252,204
流動負債	(254,462)	(343,610)
非流動負債	(71,300)	-
權 益	\$ 757,512	\$ 804,220
權益歸屬於：		
本公司業主	\$ 318,155	\$ 337,772
金漢實業股份有限公司及 子公司之非控制權益	439,357	466,448
	\$ 757,512	\$ 804,220

	109年度	108年度
營業收入	<u>\$ 1,213,018</u>	<u>\$ 1,534,770</u>
本期淨利	\$ 3,418	\$ 50,327
其他綜合損益	(11,126)	(5,004)
綜合損益總額	<u>(\$ 7,708)</u>	<u>\$ 45,323</u>
淨利歸屬於：		
本公司業主	\$ 1,436	\$ 21,137
金漢實業股份有限公司及 子公司之非控制權益	<u>1,982</u>	<u>29,190</u>
	<u>\$ 3,418</u>	<u>\$ 50,327</u>
綜合損益總額歸屬於：		
本公司業主	(\$ 3,237)	\$ 19,036
金漢實業股份有限公司及 子公司之非控制權益	<u>(4,471)</u>	<u>26,287</u>
	<u>(\$ 7,708)</u>	<u>\$ 45,323</u>
支付予非控制權益之股利		
金漢實業股份有限公司及 子公司	<u>\$ 22,620</u>	<u>\$ 37,700</u>

Principle & Will Co., Ltd.及子公司

	109年12月31日
流動資產	\$ 1,073,486
非流動資產	386,293
流動負債	(319,357)
非流動負債	<u>(1,138)</u>
權益	<u>\$ 1,139,284</u>
權益歸屬於：	
本公司業主	\$ 569,642
Principle & Will Co., Ltd. 及子公司之非控制權益	<u>569,642</u>
	<u>\$ 1,139,284</u>

十四、採用權益法之投資

	109年12月31日	108年12月31日
具重大性之關聯企業		
安徽星星服裝股份有限 公司	<u>\$ 462,991</u>	<u>\$ 304,848</u>
具重大性之關聯企業		
	所持股權及表決權比例	
	109年12月31日	108年12月31日
具重大性之關聯企業		
安徽星星服裝股份有限 公司	24.34%	24.34%

上述關聯企業之業務性質、主要營業場所及公司註冊資訊，請參閱附表七及八。

十五、不動產、廠房及設備

	109年12月31日						108年12月31日	
自 用	<u>\$ 2,764,845</u>						<u>\$ 2,321,702</u>	
	自有土地	房屋及建築物	機器設備	運輸設備	其他設備	租賃改良物	未完工程	合 計
成 本								
109年1月1日餘額	\$ 528,215	\$ 1,643,401	\$ 846,574	\$ 76,187	\$ 408,857	\$ 4,036	\$ 124,488	\$ 3,631,758
增 添	87,901	39,441	54,664	3,990	25,038	-	33,995	245,029
處 分	-	(46,222)	(76,578)	(14,216)	(51,439)	(4,023)	-	(192,478)
由企業合併取得(附註三一)	-	852,347	88,139	10,818	61,824	-	2,608	1,015,736
重 分 類	-	70,912	20,532	140	7,392	-	(81,498)	17,478
淨兌換差額	(1,662)	(40,293)	(27,917)	(982)	(9,059)	(13)	(3,919)	(83,845)
109年12月31日餘額	<u>\$ 614,454</u>	<u>\$ 2,519,586</u>	<u>\$ 905,414</u>	<u>\$ 75,937</u>	<u>\$ 442,613</u>	<u>\$ -</u>	<u>\$ 75,674</u>	<u>\$ 4,633,678</u>
累計折舊								
109年1月1日餘額	\$ -	\$ 502,060	\$ 503,296	\$ 42,319	\$ 261,337	\$ 1,044	\$ -	\$ 1,310,056
折舊費用	-	76,224	94,678	8,305	45,591	490	-	225,288
處 分	-	(46,222)	(55,915)	(12,513)	(50,598)	(1,531)	-	(166,779)
由企業合併取得(附註三一)	-	430,010	67,108	6,037	34,498	-	-	537,653
淨兌換差額	-	(12,767)	(18,085)	(432)	(6,098)	(3)	-	(37,385)
109年12月31日餘額	<u>\$ -</u>	<u>\$ 949,305</u>	<u>\$ 591,082</u>	<u>\$ 43,716</u>	<u>\$ 284,730</u>	<u>\$ -</u>	<u>\$ -</u>	<u>\$ 1,868,833</u>
109年12月31日淨額	<u>\$ 614,454</u>	<u>\$ 1,570,281</u>	<u>\$ 314,332</u>	<u>\$ 32,221</u>	<u>\$ 157,883</u>	<u>\$ -</u>	<u>\$ 75,674</u>	<u>\$ 2,764,845</u>
成 本								
108年1月1日餘額	\$ 489,539	\$ 1,557,510	\$ 769,208	\$ 70,955	\$ 355,607	\$ 4,000	\$ 87,535	\$ 3,334,354
增 添	16,096	5,394	90,543	14,521	54,362	180	72,558	253,654
處 分	-	(27)	(63,658)	(11,047)	(32,200)	-	-	(106,932)
由企業合併取得(附註三一)	24,287	98,246	59,572	1,807	36,549	-	-	220,461
重 分 類	-	227	14,428	2,281	5,663	-	(7,809)	14,790
淨兌換差額	(1,707)	(17,949)	(23,519)	(2,330)	(11,124)	(144)	(27,796)	(84,569)
108年12月31日餘額	<u>\$ 528,215</u>	<u>\$ 1,643,401</u>	<u>\$ 846,574</u>	<u>\$ 76,187</u>	<u>\$ 408,857</u>	<u>\$ 4,036</u>	<u>\$ 124,488</u>	<u>\$ 3,631,758</u>
累計折舊								
108年1月1日餘額	\$ -	\$ 355,190	\$ 408,655	\$ 45,762	\$ 204,700	\$ 376	\$ -	\$ 1,014,683
折舊費用	-	71,156	105,823	7,341	61,030	701	-	246,051
處 分	-	-	(51,660)	(10,826)	(31,855)	-	-	(94,341)
由企業合併取得(附註三一)	-	90,797	55,402	1,540	35,512	-	-	183,251
重 分 類	-	-	106	-	-	-	-	106
淨兌換差額	-	(15,083)	(15,030)	(1,498)	(8,050)	(33)	-	(39,694)
108年12月31日餘額	<u>\$ -</u>	<u>\$ 502,060</u>	<u>\$ 503,296</u>	<u>\$ 42,319</u>	<u>\$ 261,337</u>	<u>\$ 1,044</u>	<u>\$ -</u>	<u>\$ 1,310,056</u>
108年12月31日淨額	<u>\$ 528,215</u>	<u>\$ 1,141,341</u>	<u>\$ 343,278</u>	<u>\$ 33,868</u>	<u>\$ 147,520</u>	<u>\$ 2,992</u>	<u>\$ 124,488</u>	<u>\$ 2,321,702</u>

折舊費用係以直線基礎按下列耐用年數計提：

房屋及建築物	
房屋主建物	51年
裝潢設備	5至25年
機器設備	3至11年
運輸設備	4至10年
其他設備	3至11年
租賃改良物	1至6年

於 109 及 108 年度由於並無任何減損跡象，故合併公司並未進行減損評估。

十六、租賃協議

(一) 使用權資產

	109年12月31日	108年12月31日
使用權資產帳面金額		
土地	\$ 379,167	\$ 206,703
建築物	<u>32,613</u>	<u>66,638</u>
	<u>\$ 411,780</u>	<u>\$ 273,341</u>
	109年度	108年度
使用權資產之增添	<u>\$ 5,354</u>	<u>\$ -</u>
合併取得	<u>\$ 189,227</u>	<u>\$ -</u>
使用權資產之折舊費用		
土地	\$ 7,665	\$ 15,201
建築物	<u>17,373</u>	<u>13,324</u>
	<u>\$ 25,038</u>	<u>\$ 28,525</u>

(二) 租賃負債

	109年12月31日	108年12月31日
租賃負債帳面金額		
流動	\$ 16,609	\$ 19,611
非流動	<u>25,432</u>	<u>61,911</u>
	<u>\$ 42,041</u>	<u>\$ 81,522</u>

租賃負債之折現率區間如下：

	109年12月31日	108年12月31日
土地	6.25%	6.25%
建築物	4.35%~9.57%	4.35%~9.57%

(三) 重要承租活動及條款

合併公司亦承租若干土地及建築物做為廠房及辦公室使用，租賃期間為 2~50 年。於租賃期間終止時，合併公司對所租賃之土地及建築物並無優惠承購權，並約定未經出租人同意，合併公司不得將租賃標的之全部或一部轉租或轉讓。

(四) 其他租賃資訊

	109年度	108年度
短期租賃費用	\$ 3,583	\$ 3,517
低價值資產租賃費用	\$ 599	\$ 727
租賃之現金（流出）總額	(\$ 30,336)	(\$ 31,966)

合併公司選擇對符合低價值資產租賃之若干辦公設備之租賃適用認列之豁免，不對該等租賃認列相關使用權資產及租賃負債。

十七、其他無形資產

	客 戶 關 係	Q I Z 免 稅 貿 易 價 值	電 腦 軟 體	合 計
<u>成 本</u>				
109年1月1日餘額	\$ 251,606	\$ 123,496	\$ 43,262	\$ 418,364
單獨取得	-	-	5,173	5,173
由企業合併所取得	-	-	14,380	14,380
處 分	-	-	(11,555)	(11,555)
淨兌換差額	<u>6,346</u>	<u>(6,179)</u>	<u>(359)</u>	<u>(192)</u>
109年12月31日餘額	<u>\$ 257,952</u>	<u>\$ 117,317</u>	<u>\$ 50,901</u>	<u>\$ 426,170</u>
<u>累計攤銷</u>				
109年1月1日餘額	\$ -	\$ -	\$ 32,652	\$ 32,652
攤銷費用	-	-	6,856	6,856
由企業合併所取得	-	-	2,035	2,035
處 分	-	-	(11,555)	(11,555)
淨兌換差額	-	-	(348)	(348)
109年12月31日餘額	<u>\$ -</u>	<u>\$ -</u>	<u>\$ 29,640</u>	<u>\$ 29,640</u>
109年12月31日淨額	<u>\$ 257,952</u>	<u>\$ 117,317</u>	<u>\$ 21,261</u>	<u>\$ 396,530</u>
<u>成 本</u>				
108年1月1日餘額	\$ 271,025	\$ 126,523	\$ 40,775	\$ 438,323
單獨取得	-	-	4,016	4,016
處 分	-	-	(987)	(987)
淨兌換差額	<u>(19,419)</u>	<u>(3,027)</u>	<u>(542)</u>	<u>(22,988)</u>
108年12月31日餘額	<u>\$ 251,606</u>	<u>\$ 123,496</u>	<u>\$ 43,262</u>	<u>\$ 418,364</u>

(接次頁)

(承前頁)

	客 戶 關 係	Q I Z 免 稅 貿 易 價 值	電 腦 軟 體	合 計
<u>累計攤銷</u>				
108年1月1日餘額	\$ -	\$ -	\$ 26,973	\$ 26,973
攤銷費用	-	-	7,170	7,170
處分	-	-	(987)	(987)
淨兌換差額	-	-	(504)	(504)
108年12月31日餘額	<u>\$ -</u>	<u>\$ -</u>	<u>\$ 32,652</u>	<u>\$ 32,652</u>
108年12月31日淨額	<u>\$ 251,606</u>	<u>\$ 123,496</u>	<u>\$ 10,610</u>	<u>\$ 385,712</u>

攤銷費用係以直線基礎按下列耐用年數計提：

電腦軟體 1至5年

客戶關係

收購 Biancospino S.R.L.產生之客戶關係，主要係以標的資產之股權收購價值及淨有形資產公允價值，做為評估無形資產公允價值之依據，並取得購買價格分攤報告，依評價客戶關係之經濟效益年限為永續。

QIZ免稅貿易價值

收購 Atlanta Garment Manufacturing Company LLC，產生 QIZ 免稅貿易價值，主要係來自預期 Qualified Industrial Zone (QIZ)自由貿易協定所帶來之效益。

十八、其他資產

	<u>109年12月31日</u>	<u>108年12月31日</u>
<u>流動</u>		
預付款項		
預付貨款	\$ 41,991	\$ 63,009
留抵稅額	39,704	116,770
其他	<u>37,314</u>	<u>45,418</u>
	<u>\$ 119,009</u>	<u>\$ 225,197</u>

(接次頁)

(承前頁)

	<u>109年12月31日</u>	<u>108年12月31日</u>
其他資產		
應收營業稅退稅款	\$ 4,764	\$ 17,755
其他應收款	32,389	7,388
應收股款－關係人(1)(附註三四)	84,130	-
其他應收款－關係人(附註三四)	2,078	6
其他	<u>5,071</u>	<u>5,482</u>
	<u>\$ 128,432</u>	<u>\$ 30,631</u>
<u>非流動</u>		
其他資產		
預付土地使用權(2)	\$ 33,283	\$ -
其他	<u>6</u>	<u>48</u>
	<u>\$ 33,289</u>	<u>\$ 48</u>

(1) 應收股款係 Principle & Will Co., Ltd.於 109 年 12 月增資股款尚未收回。

(2) 預付土地使用權係合併公司因應長期發展所需，預計取得位於中華人民共和國土地使用權供興建廠房之用，截至 109 年 12 月 31 日尚未完成移轉，故暫列其他資產項下。

十九、借 款

(一) 短期借款

	<u>109年12月31日</u>	<u>108年12月31日</u>
<u>無擔保借款</u>		
營運週轉借款	\$ 297,457	\$ 296,740
應付信用狀借款	<u>153,260</u>	<u>133,119</u>
	<u>\$ 450,717</u>	<u>\$ 429,859</u>
利率區間	0.25%~1.52%	0.98%~4.35%

(二) 長期借款

	<u>109年12月31日</u>	<u>108年12月31日</u>
<u>無擔保借款</u>		
銀行借款	\$ 188,300	\$ 106,500
減：列為 1 年內到期部分	<u>-</u>	<u>(53,250)</u>
長期借款	<u>\$ 188,300</u>	<u>\$ 53,250</u>

該長期銀行借款到期日分別為 114 年 5 月 8 日至 114 年 8 月 21 日及 110 年 4 月 3 日，截至 109 年及 108 年 12 月 31 日止，有效年利率分別為 0.7567%~0.7916%及 0.9869%。

二十、應付公司債

	109年12月31日	108年12月31日
國內無擔保公司債	\$ 1,462,934	\$ 1,442,986
減：列為 1 年內到期部分	<u>-</u>	<u>-</u>
	<u>\$ 1,462,934</u>	<u>\$ 1,442,986</u>

本公司於 108 年 10 月在台灣發行 15 仟單位、3 年期、利率為 0% 之新台幣計價無擔保可轉換公司債，本金金額共計 1,500,000 仟元。

償還或轉換辦法如下：

- (一) 本公司得於發行屆滿三個月之翌日起至發行屆滿前四十日止 (109.1.30~111.9.19)，於符合特定條件時，按約定價格向公司債持有人要求贖回公司債。
- (二) 債券持有人於公司債發行日滿三個月之翌日起至到期日止 (109.1.30~111.10.29)，有權以每股 163 元轉換為本公司之普通股，若屆時未轉換，將於到期日以約定價格贖回。
- (三) 本公司於本債券到期時依債券面額以現金一次償還。

此可轉換公司債負債組成部分原始認列之有效利率為 1.37%。

發行價款 (減除交易成本 5,478 仟元)	\$ 1,509,522
轉換權價值 (減除分攤至權益之交易成本 204 仟元)	(70,446)
贖回權價值	<u>450</u>
發行日負債組成部分 (減除分攤至負債之交易成本 5,274 仟元)	1,439,526
以有效利率 1.37% 計算之利息	<u>3,460</u>
108 年 12 月 31 日負債組成部分	1,442,986
以有效利率 1.37% 計算之利息	<u>19,948</u>
109 年 12 月 31 日負債組成部分	<u>\$ 1,462,934</u>

二一、應付票據及應付帳款

	109年12月31日	108年12月31日
<u>應付票據</u>		
因營業而發生		
非關係人	\$ 6,890	\$ 23,636
關係人(附註三四)	<u>-</u>	<u>142</u>
	<u>\$ 6,890</u>	<u>\$ 23,778</u>
<u>應付帳款</u>		
因營業而發生		
非關係人	\$ 555,153	\$ 410,271
關係人(附註三四)	<u>110,648</u>	<u>152,252</u>
	<u>\$ 665,801</u>	<u>\$ 562,523</u>

合併公司對供應商之交易條件為月結 30~90 天。

二二、其他負債

	109年12月31日	108年12月31日
<u>流動</u>		
其他應付款		
應付薪資及獎金	\$ 412,038	\$ 421,860
應付社保公積金	95,737	64,047
應付加工費	17,868	40,485
應付設備款	13,778	30,299
應付員工及董監酬勞	24,090	31,932
應付休假給付	1,205	1,371
應付營業稅	76,630	16,224
應付產品保險費	27,070	28,398
其他	<u>180,786</u>	<u>152,248</u>
	<u>\$ 849,202</u>	<u>\$ 786,864</u>

二三、退職後福利計畫

(一) 確定提撥計畫

合併公司之本公司及子公司尚弘羽絨股份有限公司、金漢實業股份有限公司所適用「勞工退休金條例」之退休金制度，係屬政府管理之確定提撥退休計畫，依員工每月薪資 6% 提撥退休金至勞工保險局之個人專戶。

(二) 確定福利計畫

合併公司之本公司依我國「勞動基準法」辦理之退休金制度係屬政府管理之確定福利退休計畫。員工退休金之支付，係根據服務年資及核准退休日前 6 個月平均工資計算。本公司按員工每月薪資總額 2% 提撥退休金，交由勞工退休準備金監督委員會以該委員會名義存入台灣銀行之專戶，年度終了前，若估算專戶餘額不足給付次一年度內預估達到退休條件之勞工，次年度 3 月底前將一次提撥其差額。該專戶係委託勞動部勞動基金運用局管理，合併公司並無影響投資管理策略之權利。

列入合併資產負債表之確定福利計畫金額列示如下：

	109年12月31日	108年12月31日
確定福利義務現值	\$ 24,983	\$ 33,481
計畫資產公允價值	(27,217)	(28,430)
淨確定福利(資產)負債	(\$ 2,234)	\$ 5,051

淨確定福利(資產)負債變動如下：

	確 定 福 利 義 務 現 值	計 畫 資 產 公 允 價 值	淨 確 定 福 利 負 債
108年1月1日餘額	\$ 30,764	(\$ 24,461)	\$ 6,303
服務成本			
當期服務成本	256	-	256
利息費用(收入)	308	(258)	50
認列於損(益)	564	(258)	306
再衡量數			
計畫資產報酬(除包含於 淨利息之金額外)	-	(808)	(808)
精算損失—人口統計 假設變動	115	-	115
精算損失—財務假設 變動	973	-	973
精算利益—經驗調整	1,065	-	1,065
認列於其他綜合損(益)	2,153	(808)	1,345
雇主提撥	-	(2,903)	(2,903)
福利支付	-	-	-
108年12月31日餘額	\$ 33,481	(\$ 28,430)	\$ 5,051

(接次頁)

(承前頁)

	確定福利 義務現值	計畫資產 公允價值	淨確定福利 負債
109年1月1日餘額	\$ 33,481	(\$ 28,430)	\$ 5,051
服務成本			
當期服務成本	276	-	276
利息費用(收入)	209	(187)	22
認列於損(益)	485	(187)	298
再衡量數			
計畫資產報酬(除包含於 淨利息之金額外)	-	(908)	(908)
精算損失—人口統計 假設變動	26	-	26
精算損失—財務假設 變動	467	-	467
精算利益—經驗調整	(4,205)	-	(4,205)
認列於其他綜合損(益)	(3,712)	(908)	(4,620)
雇主提撥	-	(2,963)	(2,963)
福利支付	(5,271)	5,271	-
109年12月31日餘額	\$ 24,983	(\$ 27,217)	(\$ 2,234)

確定福利計畫認列於損益之金額依功能別彙總如下：

	109年度	108年度
推銷費用	\$ 75	\$ 77
管理費用	148	152
研發費用	75	77
合計	\$ 298	\$ 306

合併公司之本公司因「勞動基準法」之退休金制度暴露於下列風險：

1. 投資風險：勞動部勞動基金運用局透過自行運用及委託經營方式，將勞工退休基金分別投資於國內(外)權益證券與債務證券及銀行存款等標的，惟合併公司之計畫資產得分配金額係以不低於當地銀行2年定期存款利率計算而得之收益。
2. 利率風險：公司債之利率下降將使確定福利義務現值增加，惟計畫資產之債務投資報酬亦會隨之增加，兩者對淨確定福利負債之影響具有部分抵銷之效果。

3. 薪資風險：確定福利義務現值之計算係參考計畫成員之未來薪資。因此計畫成員薪資之增加將使確定福利義務現值增加。

合併公司之本公司確定福利義務現值係由合格精算師進行精算，衡量日之重大假設如下：

	109年12月31日	108年12月31日
折現率	0.375%	0.625%
薪資預期增加率	2.000%	2.000%

若重大精算假設分別發生合理可能之變動，在所有其他假設維持不變之情況下，將使確定福利義務現值增加（減少）之金額如下：

	109年12月31日	108年12月31日
折現率		
增加 0.25%	(\$ 467)	(\$ 655)
減少 0.25%	\$ 484	\$ 678
薪資預期增加率		
增加 0.25%	\$ 468	\$ 658
減少 0.25%	(\$ 454)	(\$ 639)

由於精算假設可能彼此相關，僅單一假設變動之可能性不大，故上述敏感度分析可能無法反映確定福利義務現值實際變動情形。

	109年12月31日	108年12月31日
預期1年內提撥金額	\$ 2,875	\$ 2,915
確定福利義務平均到期期間	7.4年	7.8年

二四、權益

(一) 股本

普通股

	109年12月31日	108年12月31日
額定股數（仟股）	150,000	150,000
額定股本	\$ 1,500,000	\$ 1,500,000
已發行且已收足股款之股數 （仟股）	103,375	103,375
已發行股本	\$ 1,033,753	\$ 1,033,753

已發行之普通股每股面額為 10 元，每股享有一表決權及收取股利之權利。

(二) 資本公積

	<u>109年12月31日</u>	<u>108年12月31日</u>
<u>得用以彌補虧損、發放現金或撥充股本(1)</u>		
股票發行溢價	\$ 2,868,317	\$ 2,868,317
<u>僅得用以彌補虧損(2)</u>		
認列對子公司所有權權益變動數	557	557
<u>不得作為任何用途</u>		
認股權	<u>70,446</u>	<u>70,446</u>
	<u>\$ 2,939,320</u>	<u>\$ 2,939,320</u>

(1) 此類資本公積得用以彌補虧損，亦得於公司無虧損時，用以發放現金或撥充股本，惟撥充股本時每年以實收股本之一定比率為限。

(2) 此類資本公積係本公司未實際取得或處分子公司股權時，因子公司權益變動認列之權益交易影響數，或本公司採權益法認列子公司資本公積之調整數。

(三) 保留盈餘及股利政策

依本公司章程之盈餘分派政策規定，年度決算如有盈餘，應先依法完納稅捐，彌補累積虧損，再提 10% 為法定盈餘公積，其餘再依法令規定提列或迴轉特別盈餘公積；如尚有餘額，併同累積未分配盈餘，由董事會擬具盈餘分配議案，提請股東會決議分派股東股息紅利。修正後之章程之員工及董監事酬勞分派政策，參閱附註二六之(七)員工酬勞及董監事酬勞。

另依據本公司章程規定，股利政策係配合目前及未來之發展計畫、考量投資環境、資金需求及國內外競爭狀況，並兼顧股東利益等因素，每年就可供分配盈餘提撥不低於 40% 分配股東股息紅利，惟累積可供分配盈餘低於實收股本 5% 時，得不予分配；分配股東股息紅利時，得以現金或股票方式為之，其中現金股利不低於股利總額之 20%，惟此項盈餘分派種類及比率得視當年度實際獲利及資金狀況，經股東會決議調整之。

法定盈餘公積應提撥至其餘額達公司實收股本總額時為止。法定盈餘公積得用以彌補虧損。公司無虧損時，法定盈餘公積超過實收股本總額 25% 之部分除得撥充股本外，尚得以現金分配。

本公司依金管證發字第 1010012865 號函、金管證發字第 1010047490 號函、金管證發字第 1030006415 號函「採用國際財務報導準則 (IFRSs) 後，提列特別盈餘公積之適用疑義問答」等規定提列及迴轉特別盈餘公積。

本公司於 109 年 6 月 18 日及 108 年 6 月 18 日舉行股東常會，分別議通過 108 及 107 年度盈餘分配案如下：

	<u>108年度</u>	<u>107年度</u>
法定盈餘公積	<u>\$ 100,496</u>	<u>\$ 76,858</u>
特別盈餘公積	<u>\$ 126,931</u>	<u>\$ 3,931</u>
現金股利	<u>\$ 775,315</u>	<u>\$ 620,252</u>
每股現金股利 (元)	\$ 7.50	\$ 6.00

本公司 110 年 3 月 25 日董事會擬議 109 年度盈餘分配案如下：

	<u>盈餘分配案</u>
法定盈餘公積	<u>\$ 53,560</u>
特別盈餘公積	<u>\$ 58,513</u>
現金股利	<u>\$ 330,801</u>
每股現金股利 (元)	\$ 3.20

有關 109 年度之盈餘分配案尚待預計於 110 年 6 月 17 日召開之股東常會決議。

(四) 特別盈餘公積

	<u>109年度</u>	<u>108年度</u>
年初餘額	<u>\$ 250,464</u>	<u>\$ 246,533</u>
提列特別盈餘公積		
其他權益項目減項提列數	<u>126,931</u>	<u>3,931</u>
年底餘額	<u>\$ 377,395</u>	<u>\$ 250,464</u>

本公司依金管證發字第 1010012865 號令所應提列之特別盈餘公積。

(五) 其他權益項目

1. 國外營運機構財務報表換算之兌換差額

	109年度	108年度
年初餘額	(\$ 359,833)	(\$ 232,125)
國外營運機構之兌算 差額	(56,786)	(159,634)
相關所得稅	11,357	31,926
年底餘額	<u>(\$ 405,262)</u>	<u>(\$ 359,833)</u>

2. 透過其他綜合損益按公允價值衡量之金融資產未實現損益

	109年度	108年度
年初餘額	(\$ 17,562)	(\$ 18,339)
當期產生		
未實現損益		
權益工具	(19,464)	845
採用權益法之關聯 企業之份額	986	(68)
本年度其他綜合損益	(18,478)	777
處分權益工具累計損益		
移轉至保留盈餘	5,394	-
年底餘額	<u>(\$ 30,646)</u>	<u>(\$ 17,562)</u>

(六) 非控制權益

	109年度	108年度
年初餘額	\$ 841,451	\$ 828,333
取得子公司所發放之現金 股利	(51,832)	(73,014)
歸屬於非控制權益之份額		
本年度淨利	20,534	91,574
國外營運機構財務報表 換算之兌換差額	(7,546)	(24,702)
透過其他綜合損益按 公允價值衡量之金融 資產未實現損益	44	(4)
相關所得稅	1,548	841
取得子公司所增加之非控制 權益	692,903	18,423
年底餘額	<u>\$ 1,497,102</u>	<u>\$ 841,451</u>

二五、收 入

	<u>109年度</u>	<u>108年度</u>
客戶合約收入		
商品銷貨收入	<u>\$ 12,188,857</u>	<u>\$ 16,259,317</u>

(一) 客戶合約之說明

商品銷貨收入

商品銷貨收入來自成衣加工、製造及買賣。合併公司係於客戶對商品已有訂定價格與使用之權利且負有再銷售之主要責任，並承擔商品陳舊過時風險之時點認列收入及應收帳款。

收入細分資訊參閱附註四十。

(二) 合約餘額

	<u>109年12月31日</u>	<u>108年12月31日</u>
應收款項（附註十一）	<u>\$ 973,039</u>	<u>\$ 1,104,393</u>
合約負債		
商品銷貨	<u>\$ 360,774</u>	<u>\$ 34,486</u>

二六、繼續營業單位淨利

(一) 利息收入

	<u>109年度</u>	<u>108年度</u>
銀行存款	\$ 39,500	\$ 22,158
按攤銷後成本衡量之金融資產	<u>26,954</u>	<u>10,094</u>
	<u>\$ 66,454</u>	<u>\$ 32,252</u>

(二) 其他收入

	<u>109年度</u>	<u>108年度</u>
租賃收入		
其他營業租賃	\$ 337	\$ 343
股利收入	9,652	18,982
補助收入（附註二九）	29,028	12,820
廉價購買利益（附註三十）	272,253	-
其 他	<u>19,111</u>	<u>19,239</u>
	<u>\$ 330,381</u>	<u>\$ 51,384</u>

(三) 其他利益及 (損失)

	109年度	108年度
金融資產及金融負債(損)益		
強制透過損益按公允		
價值衡量之金融資產	(\$ 6,376)	\$ -
指定透過損益按公允		
價值衡量之金融資產	(150)	(300)
處分不動產、廠房及設備損失	(15,156)	(8,199)
淨外幣兌換損失	(71,514)	(59,863)
租賃修改利益	1,613	-
其他	(10,712)	(14,225)
	<u>(\$ 102,295)</u>	<u>(\$ 82,587)</u>

(四) 財務成本

	109年度	108年度
銀行借款利息	(\$ 28,665)	(\$ 59,781)
租賃負債之利息	(4,542)	(6,301)
可轉換公司債利息	(19,948)	3,460
	<u>(\$ 53,155)</u>	<u>(\$ 69,542)</u>

(五) 折舊及攤銷

	109年度	108年度
折舊費用依功能別彙總		
營業成本	\$ 196,664	\$ 215,350
營業費用	53,662	59,226
	<u>\$ 250,326</u>	<u>\$ 274,576</u>
攤銷費用依功能別彙總		
營業成本	\$ 157	\$ 221
營業費用	6,699	6,949
	<u>\$ 6,856</u>	<u>\$ 7,170</u>

(六) 員工福利費用

	109年度	108年度
短期員工福利	\$ 3,637,331	\$ 4,104,592
退職後福利		
確定提撥計畫	12,482	13,671
確定福利計畫		
(附註二三)	298	306
	<u>\$ 3,650,111</u>	<u>\$ 4,118,569</u>

(接次頁)

(承前頁)

	<u>109年度</u>	<u>108年度</u>
依功能別彙總		
營業成本	\$ 2,954,201	\$ 3,323,245
營業費用	<u>695,910</u>	<u>795,324</u>
	<u>\$ 3,650,111</u>	<u>\$ 4,118,569</u>

(七) 員工酬勞及董監事酬勞

本公司依章程規定係以當年度稅前利益扣除分配員工酬勞及董事、監察人酬勞前之利益分別以不低於 1% 但不高於 8% 提撥員工酬勞及不高於 2% 提撥董監事酬勞。109 及 108 年度之員工酬勞及董監事酬勞分別於 110 年 3 月 25 日及 109 年 3 月 6 日經董事會決議如下：
估列比例

	<u>109年度</u>	<u>108年度</u>
員工酬勞	1.12%	1.03%
董監事酬勞	0.76%	0.56%

金 額

	<u>109年度</u>	<u>108年度</u>
員工酬勞	<u>\$ 6,533</u>	<u>\$ 12,360</u>
董監事酬勞	<u>\$ 4,389</u>	<u>\$ 6,720</u>

年度合併財務報告通過發布日後若金額仍有變動，則依會計估計變動處理，於次一年度調整入帳。

108 及 107 年度員工酬勞及董監事酬勞之實際配發金額與 108 及 107 年度合併財務報告之認列金額並無差異。

有關本公司董事會決議之員工酬勞及董監事酬勞資訊，請至台灣證券交易所「公開資訊觀測站」查詢。

(八) 外幣兌換(損)益

	<u>109年度</u>	<u>108年度</u>
外幣兌換利益總額	\$ 44,791	\$ 52,031
外幣兌換(損失)總額	<u>(116,305)</u>	<u>(111,894)</u>
淨外幣兌換損益	<u>(\$ 71,514)</u>	<u>(\$ 59,863)</u>

二七、所得稅

(一) 認列於損益之所得稅費用主要組成項目

	109年度	108年度
當期所得稅		
本年度產生者	\$ 99,912	\$ 214,647
未分配盈餘加徵	537	5,532
以前年度之調整	(5,407)	(6,195)
	<u>95,042</u>	<u>213,984</u>
遞延所得稅		
本年度產生者	26,107	65,613
以前年度之調整	7,509	8,087
	<u>33,616</u>	<u>73,700</u>
認列於損益之所得稅費用	<u>\$ 128,568</u>	<u>\$ 287,684</u>

會計所得與所得稅費用之調節如下：

	109年度	108年度
繼續營業單位稅前淨利	<u>\$ 686,398</u>	<u>\$ 1,385,291</u>
稅前淨利按相關國家所得稅 適用之國內稅率計算之所 得稅費用	\$ 211,898	\$ 408,558
稅上不可減除之費損	22,079	8,541
免稅所得	(109,849)	(119,390)
未分配盈餘加徵	537	5,532
以前年度之當期所得稅費用		
於本年度之調整	2,102	1,892
未認列之暫時性差異	(45,718)	(37,053)
未認列之虧損扣抵	47,519	19,604
認列於損益之所得稅費用	<u>\$ 128,568</u>	<u>\$ 287,684</u>

合併公司適用中華民國所得稅法之個體所適用稅率為 20%；中國地區子公司所適用之稅率為 25%；越南地區子公司所適用之稅率為 20%其他轄區所產生之稅額係依各相關轄區適用之稅率計算。

因新型冠狀病毒肺炎疫情之影響，合併公司依台財稅字 10904550440 號令將 109 年第 1 季財務報表虧損換算 109 年上半年估計虧損，列為 107 年度未分配盈餘申報之減除項目，於 109 年度合併財務報告中，再按全年度實際盈餘金額衡量實際應繳納之 107 年度未分配盈餘稅，據以調整本期所得稅負債。

(二) 認列於其他綜合損益之所得稅

	109年度	108年度
<u>遞延所得稅</u>		
本年度產生者		
— 國外營運機構換算	(\$ 12,905)	(\$ 32,767)
— 確定福利計畫再衡量數	<u>924</u>	<u>(269)</u>
認列於其他綜合損益之所得稅	<u>(\$ 11,981)</u>	<u>(\$ 33,036)</u>

(三) 本期所得稅資產與負債

	109年12月31日	108年12月31日
本期所得稅資產		
應收退稅款	<u>\$ 46,207</u>	<u>\$ 18,881</u>
本期所得稅負債		
應付所得稅	<u>\$ 124,534</u>	<u>\$ 84,942</u>

(四) 遞延所得稅資產與負債

遞延所得稅資產及（負債）變動如下：

109 年度

遞延所得稅資產	年初餘額	認列於損益	認列於其他		由企業合併 取 得	年底餘額
			綜合損益	兌換差額		
<u>暫時性差異</u>						
存貨跌價損失	\$ 43,174	\$ 17,822	\$ -	\$ 295	\$ 427	\$ 61,718
兌換損益	6,541	(1,895)	-	1	-	4,647
應付社保金	14,330	(5,294)	-	123	-	9,159
應收帳款備抵	244	603	-	(1)	316	1,162
國外營運機構兌換 差額	90,625	-	12,905	-	-	103,530
子公司之未分配盈餘	5,362	(455)	-	1	-	4,908
虧損扣抵	4,709	(4,693)	-	(16)	-	-
確定福利退休計畫	1,010	(474)	(536)	-	826	826
其 他	166	17	-	-	-	183
	<u>\$ 166,161</u>	<u>\$ 5,631</u>	<u>\$ 12,369</u>	<u>\$ 403</u>	<u>\$ 1,569</u>	<u>\$ 186,133</u>
<u>遞延所得稅（負債）</u>						
<u>暫時性差異</u>						
兌換損益	(\$ 3,184)	(\$ 2,283)	\$ -	(\$ 15)	\$ -	(\$ 5,482)
確定福利退休計畫	-	(59)	(388)	-	-	(447)
子公司之未分配盈餘	(263,659)	(37,045)	-	1	-	(300,703)
透過損益按公允價值 衡量之金融資產未 實現利益	(4,006)	1,434	-	-	-	(2,572)
收入費用跨期調整	(3,305)	(1,294)	-	(78)	-	(4,677)
不動產、廠房及設備成 本與公允價值差異	-	-	-	-	(82,173)	(82,173)
其 他	-	-	-	-	(16)	(16)
	<u>(\$ 274,154)</u>	<u>(\$ 39,247)</u>	<u>(\$ 388)</u>	<u>(\$ 92)</u>	<u>\$ 82,189</u>	<u>(\$ 396,070)</u>

108 年度

遞延所得稅資產	年初餘額	認列於其他			年底餘額
		認列於損益	綜合損益	兌換差額	
<u>暫時性差異</u>					
存貨跌價損失	\$ 14,792	\$ 28,878	\$ -	(\$ 496)	\$ 43,174
兌換損益	78	6,470	-	(7)	6,541
應付社保金	17,061	(2,141)	-	(590)	14,330
收入費用跨期調整	(4,130)	4,137	-	(7)	-
應收帳款備抵	259	(12)	-	(3)	244
國外營運機構兌換差額	2,413	-	88,207	5	90,625
子公司之未分配盈餘	8,691	(3,329)	-	-	5,362
虧損扣抵	4,444	461	-	(196)	4,709
確定福利退休計畫	-	741	269	-	1,010
其他	-	166	-	-	166
	<u>\$ 43,608</u>	<u>\$ 35,371</u>	<u>\$ 88,476</u>	<u>(\$ 1,294)</u>	<u>\$ 166,161</u>
<u>遞延所得稅 (負債)</u>					
<u>暫時性差異</u>					
存貨跌價損失	\$ 25,996	(\$ 25,996)	\$ -	\$ -	\$ -
國外營運機構兌換差額	55,440	-	(55,440)	-	-
兌換損益	(1,093)	(2,186)	-	95	(3,184)
確定福利退休計畫	1,261	(1,261)	-	-	-
子公司之未分配盈餘	(195,640)	(68,019)	-	-	(263,659)
應收帳款備抵	75	(75)	-	-	-
透過損益按公允價值衡量 之金融資產未實現利益	4,006	(8,012)	-	-	(4,006)
未休假獎金	74	(74)	-	-	-
收入費用跨期調整	-	(3,448)	-	143	(3,305)
	<u>(\$ 109,881)</u>	<u>(\$ 109,071)</u>	<u>(\$ 55,440)</u>	<u>\$ 238</u>	<u>(\$ 274,154)</u>

(五) 未於合併資產負債表中認列遞延所得稅資產之未使用虧損扣抵金額

	109年12月31日	108年12月31日
<u>虧損扣抵</u>		
109 年度到期	\$ -	\$ 6,087
110 年度到期	-	33,231
111 年度到期	2,181	51,491
112 年度到期	17,213	30,011
113 年度到期	1,796	28,330
114 年度到期	11,979	-
	<u>\$ 33,169</u>	<u>\$ 149,150</u>

(六) 所得稅核定情形

本公司、尚弘羽絨股份有限公司及金漢實業股份有限公司之營利事業所得稅申報業經稅捐稽徵機關皆核定至 107 年度。

二八、每股盈餘

單位：每股元

	109年度	108年度
基本每股盈餘	<u>\$ 5.20</u>	<u>\$ 9.73</u>
稀釋每股盈餘	<u>\$ 4.91</u>	<u>\$ 9.60</u>

用以計算每股盈餘之盈餘及普通股加權平均股數如下：

本年度淨利

	109年度	108年度
用以計算基本每股盈餘之淨利	<u>\$ 537,296</u>	<u>\$ 1,006,033</u>
具稀釋作用潛在普通股之影響：		
可轉換公司債稅後利息	<u>15,959</u>	<u>2,768</u>
用以計算稀釋每股盈餘之淨利	<u>\$ 553,255</u>	<u>\$ 1,008,801</u>

股 數

單位：仟股

	109年度	108年度
用以計算基本每股盈餘之普通 股加權平均股數	<u>103,375</u>	<u>103,375</u>
具稀釋作用潛在普通股之影響：		
轉換公司債	<u>9,202</u>	<u>1,614</u>
員工酬勞	<u>77</u>	<u>95</u>
用以計算稀釋每股盈餘之普通 股加權平均股數	<u>112,654</u>	<u>105,084</u>

若合併公司得選擇以股票或現金發放員工酬勞，則計算稀釋每股盈餘時，假設員工酬勞將採發放股票方式，並於該潛在普通股具有稀釋作用時計入加權平均流通在外股數，以計算稀釋每股盈餘。於次年度決議員工酬勞發放股數前計算稀釋每股盈餘時，亦繼續考量該等潛在普通股之稀釋作用。

二九、政府補助

本公司於 107 年 8 月開始取得經濟部智慧戶外服飾整合技術研發計畫補助，本公司於 109 及 108 年度分別認列其他收入 8,151 仟元及 7,803 仟元。

合併公司於 109 年度依「經濟部辦理製造業及其技術服務業受嚴重特殊傳染性肺炎影響之艱困事業薪資及營運資金補貼」所認列薪資費用及營運資金補貼之補助款收入 5,495 仟元（帳列其他收入）。

合併公司位於中國之子公司於 109 及 108 年度取得當地政府之各項補助，分別認列其他收入 15,382 仟元及 5,017 仟元。

三十、企業合併

(一) 收購子公司

	主要營運活動	收購基準日	具表決權之 所有權權益/ 收購比例(%)	移轉對價
Principle & Will Co., Ltd.及其子公司	醫療耗材製造	109年12月31日	50.00	<u>\$ 420,650</u>
W&D Apparel (Jordan) Corp.	成衣製造	108年8月1日	65.00	<u>\$ 34,214</u>

合併公司收購 Principle & Will Co., Ltd.及其子公司係為拓展合併公司之事業群，另 W&D Apparel (Jordan) Corp.係為擴充合併公司成衣製造之營運。

(二) 移轉對價

	Principle & Will Co., Ltd.及其子公司	W&D Apparel (Jordan) Corp.
現金	<u>\$ 420,650</u>	<u>\$ 34,214</u>

(三) 收購日取得之資產及承擔之負債

	Principle & Will Co., Ltd.及其子公司	W&D Apparel (Jordan) Corp.
流動資產		
現金及約當現金	\$ 149,308	\$ 13,116
應收帳款	196,092	1,596
其他應收款	511,667	-
存貨	191,942	4,590
其他流動資產	24,477	1,042
非流動資產		
不動產、廠房及設備	478,083	37,210
使用權資產	189,227	-
其他無形資產	12,345	-
其他非流動資產	35,332	15,722

(接次頁)

(承前頁)

	Principle & Will Co., Ltd. 及其子公司	W&D Apparel (Jordan) Corp.
流動負債		
合約負債	(\$ 19,919)	\$ -
應付帳款	(38,473)	-
其他應付款	(254,809)	(19,537)
本期所得稅負債	(2,849)	(1,102)
其他流動負債	(3,306)	-
非流動負債		
遞延所得稅負債	(82,189)	-
其他非流動負債	(1,122)	-
	<u>\$ 1,385,806</u>	<u>\$ 52,637</u>

收購 W&D Apparel (Jordan) Corp. 取得之不動產、廠房及設備 37,210 仟元中，係包含取得溢價 11,951 仟元歸屬於土地公允價值與帳面價值之差異。

收購 Principle & Will Co., Ltd. 及其子公司取得之不動產、廠房及設備 478,083 仟元中，係包含取得溢價 153,357 仟元歸屬於房屋及建築物及設備公允價值與帳面價值之差異；另取得之使用權資產 189,227 仟元中，係包含取得溢價 175,338 仟元歸屬於位於中華人民共和國境內之土地使用權公允價值與帳面價值之差異；另因不動產、廠房及設備及使用權資產之溢價認列遞延所得稅負債 82,174 仟元。

(四) 因收購產生之其他無形資產

	Principle & Will Co., Ltd. 及其子公司	W&D Apparel (Jordan) Corp.
移轉對價	\$ 420,650	\$ 34,214
加：取得子公司所增加之非控制權益	692,903	18,423
減：所取得可辨認淨資產之公允價值	(1,385,806)	(52,637)
加：廉價購買利益	<u>272,253</u>	-
因收購產生之其他無形資產	<u>\$ -</u>	<u>\$ -</u>

(五) 非控制權益

Principle & Will Co., Ltd.及其子公司及 W&D Apparel (Jordan) Corp.之非控制權益係按收購日可辨認淨資產按非控制權益所享有之份額衡量。

(六) 取得子公司之淨現金流 (入) 出

	Principle & Will Co., Ltd. 及其子公司	W&D Apparel (Jordan) Corp.
現金支付之對價	\$ 420,650	\$ 34,214
減：取得之現金及約當現金餘額	(149,308)	(13,116)
	271,342	21,098
期末應付投資款	(420,650)	(13,686)
	<u>(\$ 149,308)</u>	<u>\$ 7,412</u>

(七) 企業合併對經營成果之影響

自收購日起，來自被收購公司之經營成果如下：

	Principle & Will Co., Ltd. 及其子公司	W&D Apparel (Jordan) Corp.
	109年12月31日	108年8月1日 至12月31日
營業收入	\$ -	\$ 25,458
本期淨利歸屬於本公司	\$ -	\$ 3,068

三一、非現金交易

合併公司於 109 及 108 年度進行下列非現金交易之投資活動：

	109年度	108年度
(一) 增置不動產、廠房及設備		
不動產、廠房及設備增加數	\$ 245,029	\$ 253,654
加：期初應付設備款	30,299	39,896
減：期末應付設備款	(13,779)	(30,299)
支付現金	<u>\$ 261,549</u>	<u>\$ 263,251</u>
(二) 對子公司之收購		
流動資產	\$ 1,073,486	\$ 20,344
非流動資產	714,987	52,932

(接次頁)

(承前頁)

	109年度	108年度
流動負債	(\$ 319,356)	(\$ 20,639)
非流動負債	(83,311)	-
	1,385,806	52,637
非控制權益	(692,903)	(18,423)
廉價購買利益	(272,253)	-
併購總價款	420,650	34,214
減：併購日取得之現金及約當現金	(149,308)	(13,116)
期末應付投資款	(420,650)	(13,686)
取得子公司股權之現金流出 (入)	(\$ 149,308)	\$ 7,412

三二、資本風險管理

合併公司進行資本管理以確保集團內各企業能夠於繼續經營之前提下，藉由將債務及權益餘額最適化，以使股東報酬極大化。

合併公司資本結構係由合併公司之淨債務（即借款減除現金及約當現金）及權益（即股本、資本公積、保留盈餘及其他權益項目）組成。

合併公司不須遵守其他外部資本規定。

三三、金融工具

(一) 公允價值資訊－非按公允價值衡量之金融工具

合併公司管理階層認為非按公允價值衡量之金融資產及負債之帳面金額趨近公允價值。

(二) 公允價值資訊－以重複性基礎按公允價值衡量之金融工具

1. 公允價值層級

109年12月31日

	第 1 等級	第 2 等級	第 3 等級	合 計
透過損益按公允價值衡量之金融資產－流動				
國內上市(櫃)股票	\$ 4,820	\$ -	\$ -	\$ 4,820
信託基金	-	-	4,365	4,365
	<u>\$ 4,820</u>	<u>\$ -</u>	<u>\$ 4,365</u>	<u>\$ 9,185</u>

(接次頁)

(承前頁)

	第 1 等級	第 2 等級	第 3 等級	合 計
<u>透過損益按公允價值衡</u> <u>量之金融資產—非流</u> <u>動</u>				
國外未上市(櫃) 股票	\$ _____	\$ _____	\$ 61,887	\$ 61,887
<u>透過其他綜合損益按公</u> <u>允價值衡量之金融資</u> <u>產—非流動</u>				
權益工具投資				
國內上市(櫃)及興 櫃股票	\$ 166,627	\$ -	\$ -	\$ 166,627
國內未上市(櫃) 股票	-	-	9,621	9,621
	<u>\$ 166,627</u>	<u>\$ _____</u>	<u>\$ 9,621</u>	<u>\$ 176,248</u>

108 年 12 月 31 日

	第 1 等級	第 2 等級	第 3 等級	合 計
<u>透過損益按公允價值衡</u> <u>量之金融資產—非流</u> <u>動</u>				
國外未上市(櫃) 股票	\$ -	\$ -	\$ 69,056	\$ 69,056
衍生工具—贖回權	-	150	-	150
	<u>\$ _____</u>	<u>\$ 150</u>	<u>\$ 69,056</u>	<u>\$ 69,206</u>
<u>透過其他綜合損益按公</u> <u>允價值衡量之金融資</u> <u>產—非流動</u>				
權益工具投資				
國內上市(櫃)股票	\$ 145,283	\$ -	\$ -	\$ 145,283
國內未上市(櫃) 股票	-	-	10,517	10,517
	<u>\$ 145,283</u>	<u>\$ _____</u>	<u>\$ 10,517</u>	<u>\$ 155,800</u>

109 及 108 年度無第 1 等級與第 2 等級公允價值衡量間移轉之情形。

2. 金融工具以第3等級公允價值衡量之調節

109 年度

金 融 資 產	透過損益按	透過其他綜合	合 計
	公允價值衡量	損益按公允價值	
	權 益 工 具	損益按公允價值	
	權 益 工 具	衡量之金融資產	
年初餘額	\$ 69,056	\$ 10,517	\$ 79,573
合併取得	4,365	-	4,365
認列於損益（其他利 益及損失）	(7,169)	(896)	(8,065)
年底餘額	<u>\$ 66,252</u>	<u>\$ 9,621</u>	<u>\$ 75,873</u>
當年度未實現損益	<u>(\$ 7,169)</u>	<u>(\$ 896)</u>	<u>(\$ 8,065)</u>

108 年度

金 融 資 產	透過損益按	透過其他綜合	合 計
	公允價值衡量	損益按公允價值	
	權 益 工 具	損益按公允價值	
	權 益 工 具	衡量之金融資產	
年初餘額	\$ 69,056	\$ 7,572	\$ 76,628
購 買	-	2,945	2,945
年底餘額	<u>\$ 69,056</u>	<u>\$ 10,517</u>	<u>\$ 79,573</u>
當年度未實現損益	<u>\$ -</u>	<u>\$ -</u>	<u>\$ -</u>

3. 第3等級公允價值衡量之評價技術及輸入值

國內未上市（櫃）股票及國外未上市股票係採用市場法估
算公允價值，其判定係參考產業類別、同類型公司評價及公司
營運情形。

(三) 金融工具之種類

	109年12月31日	108年12月31日
<u>金融資產</u>		
透過損益按公允價值衡量		
強制透過損益按公允		
價值衡量	\$ 71,072	\$ 69,206
按攤銷後成本衡量之金融		
資產（註1）	5,150,069	4,239,782

(接次頁)

(承前頁)

	109年12月31日	108年12月31日
透過其他綜合損益按公允 價值衡量之金融資產 權益工具投資	\$ 176,248	\$ 155,800
<u>金融負債</u> 以攤銷後成本衡量之金融 負債(註2)	4,146,538	3,399,782

註1：餘額係包含現金及約當現金、應收款項、其他應收款及原始到期日超過3個月之定期存款按攤銷後成本衡量之金融資產。

註2：餘額係包含借款、應付票據、應付帳款、其他應付款、合約負債及應付公司債等按攤銷後成本衡量之金融負債。

(四) 財務風險管理目的與政策

合併公司主要金融工具包括權益工具投資、應收帳款、應付帳款、應付公司債及借款。合併公司之財務管理部門係為各業務單位提供服務，統籌協調進入國內與國際金融市場操作，藉由依照風險程度與廣度分析暴險之內部風險報告監督及管理合併公司營運有關之財務風險。該等風險包括市場風險(包含匯率風險及利率風險)、信用風險及流動性風險。

1. 市場風險

合併公司之營運活動使合併公司承擔之主要財務風險為外幣匯率變動風險(參閱下述(1))以及利率變動風險(參閱下述(2))。

(1) 匯率風險

合併公司之部分子公司從事外幣計價之銷貨與進貨交易，因而使合併公司產生匯率變動暴險。

合併公司於資產負債表日非功能性貨幣計價之貨幣性資產與貨幣性負債帳面金額，參閱附註三八。

敏感度分析

合併公司主要受到美元匯率波動之影響。

下表詳細說明當各功能性貨幣對美元之匯率增加及減少 1%時，合併公司之敏感度分析。1%係為集團內部向主要管理階層報告匯率風險時所使用之敏感度比率，亦代表管理階層對外幣匯率之合理可能變動範圍之評估。下表之正數係表示當各功能性貨幣相對於美元升值 1%時，將使稅前淨利減少之金額；當功能性貨幣相對於美元貶值 1%時，其對稅前淨利之影響將為同金額之負數。

	109年度	108年度
損 益	\$ 3,339	\$ 12,702

(2) 利率風險

因合併公司內之個體同時以固定及浮動利率借入資金及持有存款，因而產生利率暴險。合併公司藉由維持一適當之固定及浮動利率組合來管理利率風險。

合併公司於資產負債表日受利率暴險之金融資產及金融負債帳面金額如下：

	109年12月31日	108年12月31日
具現金流量利率風險		
— 金融資產	\$ 1,250,515	\$ 946,002
— 金融負債	639,017	536,359

敏感度分析

下列敏感度分析係依非衍生工具於資產負債表日之利率暴險而決定。

合併公司以增加或減少 0.1%作為向主要管理階層報導利率變動之合理風險評估。倘其他條件維持不變，且未考慮利息資本化之因素外，利率上升 0.1%，對合併公司 109 及 108 年度之稅前淨利將分別增加 611 仟元及 410 仟元。

(3) 其他價格風險

合併公司因權益證券投資而產生權益價格暴險。該權益投資非持有供交易而係屬策略性投資，合併公司並未積極交易該等投資。此外，合併公司指派特定團隊監督價格風險並評估何時須增加被避風險之避險部位。

敏感度分析

下列敏感度分析係依資產負債表日之權益價格暴險進行。

若權益價格上漲 1%，109 及 108 年度稅前損益將因透過損益按公允價值衡量金融資產之公允價值上升而增加 711 仟元及 691 仟元。109 及 108 年度稅前其他綜合損益將因透過其他綜合損益按公允價值衡量金融資產之公允價值上升而分別增加 1,762 仟元及 1,558 仟元。

2. 信用風險

信用風險係指交易對方拖欠合約義務而造成集團財務損失之風險。截至資產負債表日，合併公司可能因交易對方未履行義務及合併公司提供財務保證造成財務損失之最大信用風險暴險主要係來自於合併資產負債表所認列之金融資產帳面金額。

合併公司採行之政策係僅與信譽卓著之對象進行交易。合併公司持續監督信用暴險以及交易對方之信用評等，為減輕信用風險，合併公司管理階層指派專責團隊負責授信額度之決定、授信核准及其他監控程序以確保逾期應收款項之回收已採取適當行動。此外，合併公司於資產負債表日會逐一複核應收款項之可回收金額以確保無法回收之應收款項已提列適當減損損失。據此，本公司管理階層認為合併公司之信用風險已顯著減少。

3. 流動性風險

合併公司係透過管理及維持足夠部位之現金及約當現金以支應集團營運並減輕現金流量波動之影響。合併公司管理階層監督銀行融資額度使用狀況並確保借款合同條款之遵循。

銀行借款對合併公司而言係為一項重要流動性來源。截至109年及108年12月31日止，合併公司未動用之融資額度，參閱下列(2)融資額度之說明。

(1) 非衍生金融負債之流動性及利率風險表

下表詳細說明合併公司已約定還款期間之非衍生金融負債剩餘合約到期分析，其係依據合併公司最早可能被要求還款之日期，並以金融負債未折現之到期金額編製。

109年12月31日

	1 ~ 3 個月	3 個月 ~ 1 年	1 年 以 上	合 計
<u>非衍生金融負債</u>				
短期借款	\$ 206,498	\$ 244,219	\$ -	\$ 450,717
應付公司債	-	-	1,462,934	1,462,934
長期借款	-	-	188,300	188,300
	<u>\$ 206,498</u>	<u>\$ 244,219</u>	<u>\$ 1,651,234</u>	<u>\$ 2,101,951</u>

108年12月31日

	1 ~ 3 個月	3 個月 ~ 1 年	1 年 以 上	合 計
<u>非衍生金融負債</u>				
短期借款	\$ 29,633	\$ 400,226	\$ -	\$ 429,859
一年內到期之長期借款	-	53,250	-	53,250
應付公司債	-	-	1,442,986	1,442,986
長期借款	-	-	53,250	53,250
	<u>\$ 29,633</u>	<u>\$ 453,476</u>	<u>\$ 1,496,236</u>	<u>\$ 1,979,345</u>

考量合併公司之財務狀況後，管理階層認為要求合併公司立即清償之可能性不大。

(2) 融資額度

	109年12月31日	108年12月31日
無擔保銀行透支額度 (每年重新檢視)		
— 已動用金額	\$ 639,017	\$ 536,359
— 未動用金額	<u>8,098,962</u>	<u>7,398,714</u>
	<u>\$ 8,737,979</u>	<u>\$ 7,935,073</u>

三四、關係人交易

本公司及子公司（係本公司之關係人）間之交易、帳戶餘額、收益及費損於合併時全數予以銷除，故未揭露於本附註。除已於其他附註揭露外，合併公司與其他關係人間之交易如下。

(一) 關係人名稱及其關係

<u>關 係 人 名 稱</u>	<u>與 合 併 公 司 之 關 係</u>
福懋興業股份有限公司（集團）	具重大影響之投資者—本公司之法人董事及子公司
尚鴻投資股份有限公司	本公司之法人董事
廣嶸企業股份有限公司（集團）	實質關係人
古芝投資股份有限公司	實質關係人
新香投資股份有限公司	實質關係人
前江投資股份有限公司	實質關係人
大方投資股份有限公司	實質關係人
宏漢製衣有限公司	實質關係人
平湖春天印花有限公司	實質關係人
亞太醫聯醫療器械（大連）有限公司	實質關係人
Nanliu Enterprise (Samoa) Co., Ltd	實質關係人—子公司之董事
莊逸君	實質關係人—子公司之董事
安徽星星服裝股份有限公司	關聯企業

(二) 加工費

<u>關 係 人 類 別 / 名 稱</u>	<u>109年度</u>	<u>108年度</u>
實質關係人	\$ 58,863	\$ 136,723
關聯企業	<u>117,934</u>	<u>65,509</u>
	<u>\$ 176,797</u>	<u>\$ 202,232</u>

實質關係人向合併公司收取之加工費計價及授信條件與一般廠商比較無重大差異。

(三) 進 貨

<u>關 係 人 類 別 / 名 稱</u>	<u>109年度</u>	<u>108年度</u>
具重大影響之投資者		
福懋興業股份有限公司		
（集團）	\$ 857,070	\$ 988,621
實質關係人	<u>-</u>	<u>15</u>
	<u>\$ 857,070</u>	<u>\$ 988,636</u>

合併公司向關係人之進貨及授信條件與一般廠商比較無重大差異。

(四) 應收關係人款項 (不含向關係人放款)

帳列項目	關係人類別 / 名稱	109年12月31日	108年12月31日
應收帳款	實質關係人	<u>\$ 21,844</u>	<u>\$ -</u>
其他應收款	具重大影響之投資者		
	福懋興業股份有限公司 (集團)	\$ 769	\$ -
	實質關係人		
	Nanliu Enterprise (Samoa) Co., Ltd.	84,130	-
	其他	<u>1,309</u>	<u>6</u>
		<u>\$ 86,208</u>	<u>\$ 6</u>

(五) 應付關係人款項 (不含向關係人借款)

帳列項目	關係人類別 / 名稱	109年12月31日	108年12月31日
應付票據	具重大影響之投資者		
	福懋興業股份有限公司 (集團)	<u>\$ -</u>	<u>\$ 142</u>
應付帳款	具重大影響之投資者		
	福懋興業股份有限公司 (集團)	<u>\$ 110,648</u>	<u>\$ 152,252</u>
其他應付款	實質關係人		
	莊逸君	\$ 154,501	\$ -
	其他	<u>7,419</u>	<u>12,786</u>
		<u>\$ 161,920</u>	<u>\$ 12,786</u>

(六) 其他關係人交易

帳列項目	關係人類別 / 名稱	109年度	108年度
其他收入 (租金收入)	實質關係人	<u>\$ 114</u>	<u>\$ 115</u>

本公司之法人董事及實質關係人向本公司承租辦公室，該租賃交易係依雙方議定租金，每半年收取租金。

(七) 主要管理階層薪酬

	109年度	108年度
短期員工福利	\$ 62,841	\$ 66,516
退職後福利	<u>1,157</u>	<u>1,059</u>
	<u>\$ 63,998</u>	<u>\$ 67,575</u>

董事及其他主要管理階層之薪酬係由薪酬委員會依照個人績效及市場趨勢決定。

三五、質抵押之資產

合併公司下列資產業經提供為向供應商申請採購額度之用途：

	109年12月31日	108年12月31日
定期存款（帳列按攤銷後成本 衡量之金融資產－流動）	<u>\$ 7,000</u>	<u>\$ 7,000</u>

三六、重大或有負債及未認列之合約承諾

除已於其他附註所述者外，合併公司於資產負債表日之重大承諾事項及或有事項如下：

- (一) 截至 109 年 12 月 31 日止，合併公司因購買原料已開立未使用之信用狀金額為 173,759 仟元。
- (二) 截至 109 年 12 月 31 日止，合併公司因借款而開立之保證票據為 6,032,096 仟元，作為借款到期償還之承諾。
- (三) 截至 109 年 12 月 31 日止，合併公司未認列之購置不動產、廠房及設備合約承諾為 34,983 仟元。

三七、其他事項

合併公司受到新型冠狀病毒肺炎全球大流行之影響，客戶訂單部分取消或延後，致 109 年度營業收入下降。雖國內疫情趨緩且政府陸續政策鬆綁，各國仍採取封閉式管理，全球經濟情勢持續緊縮，消費型態亦發生轉變，惟隨著疫苗問市及施打，合併公司預期營運將逐漸恢復正常。

三八、具重大影響之外幣資產及負債資訊

以下資訊係按合併公司各個體功能性貨幣以外之外幣彙總表達，所揭露之匯率係指該等外幣換算至功能性貨幣之匯率。具重大影響之外幣資產及負債如下：

單位：各外幣仟元／新台幣仟元

109 年 12 月 31 日

外幣資產	外幣	匯率	帳面金額
<u>貨幣性項目</u>			
美元	\$ 44,403	28.480 (美元：新台幣)	\$ 1,264,598
美元	14,926	23,095 (美元：越盾)	425,098
美元	7,907	6.5249 (美元：人民幣)	225,186
美元	409	3.966 (美元：羅馬尼亞列伊)	11,656
美元	4,485	0.708 (美元：約旦第納爾幣)	127,721
人民幣	57,019	4.377 (人民幣：新台幣)	249,571
人民幣	1,224	0.153 (人民幣：美元)	5,343
歐元	1,471	4.8694 (歐元：羅馬尼亞列伊)	51,557
越南盾	66,911,033	0.000043 (越盾：美元)	82,178
<u>外幣負債</u>			
<u>貨幣性項目</u>			
美元	40,980	28.48 (美元：新台幣)	1,167,106
美元	7,186	23,095 (美元：越盾)	204,640
美元	3,645	6.5249 (美元：人民幣)	103,808
美元	8,597	0.708 (美元：約旦第納爾幣)	244,848
越南盾	44,213,011	0.000043 (越盾：美元)	54,301

108 年 12 月 31 日

外幣資產	外幣	匯率	帳面金額
<u>貨幣性項目</u>			
美元	\$ 53,352	29.980 (美元：新台幣)	\$ 1,599,487
美元	13,638	23,175 (美元：越盾)	408,866
美元	3,340	6.9762 (美元：人民幣)	100,135
美元	261	4.245 (美元：羅馬尼亞列伊)	7,814
美元	4,952	0.708 (美元：約旦第納爾幣)	148,453

(接次頁)

(承前頁)

	外	幣	匯	率	帳	面	金	額
人 民 幣	\$	57,205	4.305 (人民幣：新台幣)		\$	240,642		
人 民 幣		1,193	0.143 (人民幣：美元)			5,137		
歐 元		1,345	4.79 (歐元：羅馬尼亞列伊)			45,185		
<u>外 幣 負 債</u>								
<u>貨幣性項目</u>								
美 元		25,801	29.98 (美元：新台幣)			773,510		
美 元		3,131	23,175 (美元：越盾)			93,853		
美 元		883	6.9762 (美元：人民幣)			20,974		
美 元		3,541	0.708 (美元：約旦第納爾幣)			106,170		
越 南 盾		3,130	0.000043 (越盾：美元)			93,853		

合併公司於 109 及 108 年度外幣兌換淨損（已實現及未實現）分別為(71,514)仟元及(59,863)仟元，由於外幣交易繁多，故無法按各重大影響之外幣分別揭露兌換損益。

三九、附註揭露事項

(一) 重大交易事項：

1. 資金貸與他人。(附表一)
2. 為他人背書保證。(附表二)
3. 期末持有有價證券情形（不包含投資子公司、關聯企業及合資權益部分）。(附表三)
4. 累積買進或賣出同一有價證券之金額達新臺幣 3 億元或實收資本額 20% 以上。(無)
5. 取得不動產之金額達新臺幣 3 億元或實收資本額 20% 以上。(無)
6. 處分不動產之金額達新臺幣 3 億元或實收資本額 20% 以上。(無)
7. 與關係人進、銷貨之金額達新臺幣 1 億元或實收資本額 20% 以上。(附表四)
8. 應收關係人款項達新臺幣 1 億元或實收資本額 20% 以上。(附表五)
9. 從事衍生工具交易。(附註七)

10. 其他：母子公司間及各子公司間之業務關係及重要交易往來情形及金額。(附表六)

(二) 轉投資事業相關資訊：(附表七)

(三) 大陸投資資訊：

1. 大陸被投資公司名稱、主要營業項目、實收資本額、投資方式、資金匯出入情形、持股比例、投資損益、期末投資帳面金額、已匯回投資損益及赴大陸地區投資限額。(附表八)
2. 與大陸被投資公司直接或間接經由第三地區所發生下列之重大交易事項，及其價格、付款條件、未實現損益：(附表九)
 - (1) 進貨金額及百分比與相關應付款項之期末餘額及百分比。
 - (2) 銷貨金額及百分比與相關應收款項之期末餘額及百分比。
 - (3) 財產交易金額及其所產生之損益數額。
 - (4) 票據背書保證或提供擔保品之期末餘額及其目的。
 - (5) 資金融通之最高餘額、期末餘額、利率區間及當期利息總額。
 - (6) 其他對當期損益或財務狀況有重大影響之交易事項，如勞務之提供或收受等。

(四) 主要股東資訊：股權比例達5%以上股東名稱、持股數額及比例。(附表十)

四十、部門財務資訊

提供給主要營運決策者用以分配資源及評量部門績效之資訊，著重於每一交付或提供之產品或勞務之種類。合併公司之應報導部門如下：

成衣事業群

羽絨事業群

零售事業群

(一) 部門收入與營運結果

合併公司繼續營業單位之收入與營運結果依應報導部門分析如下：

	109 年度			
	成衣事業群	羽絨事業群	零售事業群	合計
來自外部客戶收入	\$ 12,142,616	\$ 46,241	\$ -	\$ 12,188,857
部門間收入	<u>3,880,919</u>	<u>964,919</u>	<u>-</u>	<u>4,845,838</u>
部門收入	<u>16,023,535</u>	<u>1,011,160</u>	<u>-</u>	17,034,695
內部沖銷				(4,845,838)
合併收入				<u>\$ 12,188,857</u>
部門損益	<u>\$ 93,464</u>	<u>\$ 187,219</u>	(<u>\$ 285</u>)	\$ 280,398
股利收入				9,652
利息收入				66,454
補助收入				29,028
處分不動產、廠房及設備 損失				(15,156)
透過損益按公允價值 衡量之金融資產損益				(6,526)
兌換損失				(71,514)
其他				10,349
採用權益法認列之關聯 企業損益				164,615
廉價購買利益				272,253
財務成本				(<u>53,155</u>)
繼續營業單位稅前淨利				<u>\$ 686,398</u>

	108 年度			
	成衣事業群	羽絨事業群	零售事業群	合計
來自外部客戶收入	\$ 16,056,755	\$ 198,938	\$ 3,624	\$ 16,259,317
部門間收入	<u>5,942,539</u>	<u>1,247,973</u>	<u>-</u>	<u>7,190,512</u>
部門收入	<u>21,999,294</u>	<u>1,466,911</u>	<u>3,624</u>	23,449,829
內部沖銷				(7,190,512)
合併收入				<u>\$ 16,259,317</u>
部門損益	<u>\$ 1,308,583</u>	<u>\$ 91,372</u>	(<u>\$ 17,601</u>)	\$ 1,382,354
股利收入				18,982
利息收入				32,252
處分不動產、廠房及設備 損失				(8,199)
透過損益按公允價值 衡量之金融資產損益				(300)
兌換損失				(59,863)
其他				18,177
採用權益法認列之關聯 企業損益				71,430
財務成本				(<u>69,542</u>)
繼續營業單位稅前淨利				<u>\$ 1,385,291</u>

以上報導之收入係與外部客戶交易所產生。

部門利益係指各個部門所賺取之利潤，不包含應分攤之總部管理成本與董事酬勞、租金收入、利息收入、處分不動產、廠房及設

備損益、處分投資損益、外幣兌換淨（利益）損失、財務成本以及所得稅費用。此衡量金額係提供予主要營運決策者，用以分配資源予部門及評量其績效。

(二) 部門總資產與負債

	109年12月31日	108年12月31日
<u>部門資產</u>		
成衣事業群	\$ 12,072,694	\$ 10,463,249
羽絨事業群	797,309	1,101,694
零售事業群	-	90,312
合併資產總額	<u>\$ 12,870,003</u>	<u>\$ 11,655,255</u>
<u>部門負債</u>		
成衣事業群	\$ 4,570,849	\$ 3,331,686
羽絨事業群	145,813	527,649
零售事業群	-	-
合併負債總額	<u>\$ 4,716,662</u>	<u>\$ 3,859,335</u>

(三) 主要產品之收入

合併公司繼續營業單位之主要產品之收入分析如下：

	109年度	108年度
羽絨夾克	\$ 5,912,055	\$ 6,522,710
樹脂棉夾克	2,794,217	4,564,607
薄外套、大衣	1,228,943	2,119,493
其他	<u>2,253,642</u>	<u>3,052,507</u>
	<u>\$ 12,188,857</u>	<u>\$ 16,259,317</u>

(四) 地區別資訊

合併公司來自外部客戶之收入依營運地點區分之資訊列示如下：

地 區	來自外部客戶之收入	
	109年度	108年度
北美洲	\$ 3,982,128	\$ 6,526,128
中國大陸	3,772,765	3,909,586
歐洲	2,206,286	2,982,535
日本	912,332	1,028,730
俄羅斯	355,727	363,171
其他	<u>959,619</u>	<u>1,449,167</u>
	<u>\$ 12,188,857</u>	<u>\$ 16,259,317</u>

(五) 主要客戶資訊

來自單一客戶之收入達合併公司收入淨額之 10% 以上者如下：

	109年度		108年度	
	金 額	佔損益 表上 收入%	金 額	佔損益 表上 收入%
ADIDAS (集團)	\$ 4,580,483	38	\$ 4,072,994	25
PATAGONIA	1,830,879	15	3,428,764	21
VF (集團)	1,216,242	10	2,062,613	13
NIKE (集團)	<u>1,062,773</u>	<u>9</u>	<u>1,962,292</u>	<u>12</u>
	<u>\$ 8,690,377</u>	<u>72</u>	<u>\$ 11,526,663</u>	<u>71</u>

廣越企業股份有限公司及子公司
資金貸與他人
民國 109 年 1 月 1 日至 12 月 31 日

附表一

單位：除另與註明者外
，為新台幣仟元

編號 (註 1)	貸出資金之公司	貸與對象	往來項目	是否為 關係人	本期最高餘額 (外幣為仟元)	期末餘額 (外幣為仟元)	實際動支金額 (外幣為仟元)	利率區間	資金貸與 性質 (註 2)	業務往來金額	有短期融通資 金必要之原因	提列備抵 帳金額	擔保品		對個別對象 資金貸與限額 (註 3)	資金貸與 總限額 (註 3)	備註
													名稱	價值			
0	廣越企業股份 有限公司	嘉興廣越服裝 有限公司	其他應收款 —關係人	是	\$ 605,000 USD 20,000	\$ -	\$ -	-	1	\$ 508,711	業務往來	\$ -	無	-	\$ 508,711	\$ 2,662,496	註 5
		Quang Viet (Long An) Co., Ltd.	其他應收款 —關係人	是	238,960 USD 8,000	113,920 USD 4,000	46,377 USD 1,628	-	1	376,641	業務往來	-	"	-	376,641	2,662,496	註 6
		Atlanta Garment Manufacturi ng Company LLC	其他應收款 —關係人	是	332,675 USD 11,000	170,880 USD 6,000	31,328 USD 1,100	1.60%- 3.30%	1	263,232	業務往來	-	"	-	263,232	2,662,496	註 7
1	尚弘羽絨股份 有限公司	尚弘羽絨沭陽 有限公司	其他應收款 —關係人	是	214,776 RMB 49,000	213,876 RMB 49,000	213,876 RMB 49,000	1.50%- 2.50%	1	255,805	業務往來	-	"	-	255,805	260,599	註 8
2	江蘇科吉爾戶 外用品有限 公司	尚弘羽絨沭陽 有限公司	其他應收款 —關係人	是	65,748 RMB 15,000	- RMB -	- RMB -	4.35%	2	-	營運週轉	-	"	-	1,996,872	2,662,496	-
3	金漢實業股份 有限公司	越南金漢服裝 責任有限 公司	其他應收款 —關係人	是	226,788 USD 7,500	99,680 USD 3,500	54,112 USD 1,900	3.00%	2	-	營運週轉	-	"	-	227,253	303,005	-
4	Atlanta Garment Manufacturi ng Company LLC	W&D Apparel (Jordan) Corp.	其他應收款 —關係人	是	12,816 USD 450	12,816 USD 450	1,196 USD 42	-	2	-	營運週轉	-	"	-	22,446	29,928	-

註 1：編號欄之說明如下：

- (1) 發行人填 0。
- (2) 被投資公司按公司別由阿拉伯數字 1 開始依序編號。

註 2：資金貸與性質說明如下：

- (1) 有業務往來填 1。
- (2) 有短期資金融通之必要者填 2。

註 3：(1) 本公司對個別對象資金貸與之限額，如屬業務往來以不超過雙方最近一年內業務往來金額為限，如屬營業周轉以不超過母公司最近期財務報表淨值 30% 為限；資金貸與總限額，以不超過母公司最近期財務報表淨值 40% 為限。

(2) 尚弘羽絨股份有限公司對個別對象資金貸與之限額，如屬業務往來以不超過雙方最近一年內業務往來金額為限，如屬營業周轉以不超過公司最近期財務報表淨值 30% 為限；資金貸與總限額，以不超過公司最近期財務報表淨值 40% 為限。

(3) 金漢實業股份有限公司及 Atlanta Garment Manufacturing Company LLC 對個別對象資金貸與之限額，以不超過公司最近期財務報表淨值 30% 為限；資金貸與總限額，以不超過公司最近期財務報表淨值 40% 為限。

註 4：上述交易編製合併財務報表時已沖銷。

註 5：本公司與嘉興廣越服裝有限公司最近一年度之業務往來金額為進貨 372,088 仟元及技術服務收入 136,623 仟元，總計為 508,711 仟元。

註 6：本公司與 Quang Viet (Long An) Co., Ltd. 最近一年之業務往來金額為加工費 376,641 仟元。

註 7：本公司與 Atlanta Garment Manufacturing Company LLC 最近一年之業務往來金額為進貨 263,232 仟元。

註 8：尚弘羽絨股份有限公司與尚弘羽絨沭陽有限公司最近一年度之業務往來金額為進料 255,805 仟元。

廣越企業股份有限公司及子公司

為他人背書保證

民國 109 年 1 月 1 日至 12 月 31 日

附表二

單位：除另與註明者外，為新台幣仟元

編號 (註1)	背書保證者公司名稱	被背書保證對象		對單一企業 背書保證 限額(註3(1))	本期最高背書 保證餘額	期 末 背 書 保 證 餘 額	實際動支金額	以財產擔保之 背書保證金額	累計背書保證 金額佔最近期 財務報表淨值 之比率(%)	背書保證 最高限額 (註3(2))	屬母公司對 子公司背書保證	屬子公司對 母公司背書保證	屬對大陸地 區背書保證
		公 司 名 稱	關 係 (註2)										
0	廣越企業股份有限公司	尚弘羽絨股份有限公司	(2)	\$ 1,996,872	\$ 251,250	\$ -	\$ -	\$ -	-	\$ 3,328,120	Y	N	N
		嘉興廣越服裝有限公司	(2)	1,996,872	569,816	-	-	-	-	3,328,120	Y	N	Y
		尚弘羽絨沭陽有限公司	(2)	1,996,872	394,488	-	-	-	-	3,328,120	Y	N	Y
		Atlanta Garment Manufacturing Company LLC	(2)	1,996,872	90,750	-	-	-	-	3,328,120	Y	N	N

註 1：編號欄之說明如下：

(1)發行人填 0。

(2)被投資公司按公司別由阿拉伯數字 1 開始依序編號。

註 2：背書保證者與被背書保證對象之關係有下列 7 種，標示種類即可：

(1)有業務關係之公司。

(2)公司直接及間接持有表決權之股份超過 50%之公司。

(3)直接及間接對公司持有表決權之股份超過 50%之公司。

(4)公司直接及間接持有表決權股份達 90%以上之公司間。

(5)基於承攬工程需要之同業間依合約規定互保之公司。

(6)因共同投資關係由各出資股東依其持股比例對其背書保證之公司。

(7)同業間依消費者保護法規範從事預售屋銷售合約之履約保證連帶擔保。

註 3：背書保證限額之計算方式及金額：

(1)對單一企業背書保證限額，以不超過母公司財務報表淨值 30%為限。

(2)背書保證總額，以不超過母公司最近期財務報表淨值 50%為限。

廣越企業股份有限公司及子公司
 期末持有有價證券情形
 民國 109 年 12 月 31 日

附表三

單位：除另與註明者外
 ，為新台幣仟元

持 有 之 公 司	有價證券種類及名稱 (註1)	與 有 價 證 券 發行人之關係 (註2)	帳 列 科 目	期			備 註
				股 數 或 單 位	帳 面 金 額	持 股 比 例	
廣越企業股份有限公司	股票－上市上櫃 福懋興業股份有限公司	本公司之董事	透過其他綜合損益按公允 價值衡量之金融資產－ 非流動	3,287,000	\$ 102,061		\$ 102,061
廣越企業股份有限公司	股票－上市上櫃 皇田工業股份有限公司	-	透過其他綜合損益按公允 價值衡量之金融資產－ 非流動	68,000	\$ 6,209		\$ 6,209
廣越企業股份有限公司	股票－上市上櫃 台灣化學纖維股份有限公司	-	透過其他綜合損益按公允 價值衡量之金融資產－ 非流動	100,000	\$ 8,470		\$ 8,470
廣越企業股份有限公司	股票－上市上櫃 國巨股份有限公司	-	透過其他綜合損益按公允 價值衡量之金融資產－ 非流動	25,000	\$ 12,950		\$ 12,950
廣越企業股份有限公司	股票－上市上櫃 山富國際旅行社股份有限公司	-	透過其他綜合損益按公允 價值衡量之金融資產－ 非流動	300,000	\$ 5,100		\$ 5,100
廣越企業股份有限公司	甲種特別股－上市上櫃 中租控股股份有限公司	-	透過其他綜合損益按公允 價值衡量之金融資產－ 非流動	300,000	\$ 29,880		\$ 29,880
廣越企業股份有限公司	股票－興櫃 優你康光學股份有限公司	-	透過其他綜合損益按公允 價值衡量之金融資產－ 非流動	210,000	\$ 1,957		\$ 1,957
廣越企業股份有限公司	股票－非上市上櫃 廣嶸企業股份有限公司	實質關係人	透過其他綜合損益按公允 價值衡量之金融資產－ 非流動	793,250	\$ 9,621	19%	\$ 9,621

(接次頁)

(承前頁)

持 有 之 公 司	有 價 證 券 種 類 及 名 稱	與 有 價 證 券 發 行 人 之 關 係 (註2)	帳 列 科 目	期				備 註
				股 數 或 單 位	帳 面 金 額	持 股 比 例	公 允 價 值	
廣越企業股份有限公司	股票—非上市上櫃 開曼蘭丞瓏瑜基金	-	透過損益按公允價值衡量 之金融資產—非流動	1,623,750	\$ 61,887	8.24%	\$ 61,887	
金漢實業股份有限公司	股票—上市上櫃 台灣塑膠工業股份有限公司	-	透過損益按公允價值衡量 之金融資產—流動	50,000	\$ 4,820		\$ 4,820	
嘉興廣越服裝有限公司	股票—非上市上櫃 安徽星星服裝股份有限公司	關聯企業	採用權益法之投資	11,000,000	\$ 462,991	24.34%	\$ 462,991	
宏昌生物醫療科技(平湖) 有限公司	信託基金 華澳·臻鑫信託基金	-	透過損益按公允價值衡量 之金融資產—流動	-	\$ 4,365		\$ 4,365	

註 1：本表所稱有價證券，係指屬國際財務報導準則第 9 號「金融工具」範圍內之股票、債券、受益憑證及上述項目所衍生之有價證券。

註 2：投資子公司、關聯企業及合資權益相關資訊，請參閱附表七及附表八。

廣越企業股份有限公司及子公司
與關係人進、銷貨之金額達新臺幣 1 億元或實收資本額 20% 以上
民國 109 年 1 月 1 日至 12 月 31 日

附表四

單位：除另與註明者外
，為新台幣仟元

進(銷)貨之公司	交易對象名稱	關係	交易情形				交易條件與一般交易不同 之情形及原因		應收(付)票據、帳款		備註
			進(銷)貨	金額	佔總進(銷) 貨之比率	授 信 期 間	單 價	授 信 期 間	餘 額	佔總應收(付) 票據、帳款 之 比 率	
廣越企業股份有限公司	Kwang Viet Garment Co., Ltd.	母子公司	加工費	\$ 1,203,679	16%	按內部轉撥計價	按內部轉撥計價	月結 60 天	\$ -	-	註
	Quang Viet (Tien Giang) Co., Ltd.	母子公司	加工費	1,356,213	18%	按內部轉撥計價	按內部轉撥計價	月結 60 天	-	-	註
	Quang Viet (Long An) Co., Ltd.	母子公司	加工費	376,641	5%	按內部轉撥計價	按內部轉撥計價	月結 60 天	(410,051)	42%	註
	嘉興廣越服裝有限公司	母子公司	進 貨	372,088	5%	按內部轉撥計價	按內部轉撥計價	月結 60 天	(53,074)	13%	註
	尚弘羽絨股份有限公司	母子公司	進 貨	286,960	4%	按內部轉撥計價	按內部轉撥計價	月結 60 天	(5,852)	1%	註
	Atlanta Garment Manufacturing Company LLC	母子公司	進 貨	263,232	4%	按內部轉撥計價	按內部轉撥計價	月結 60 天	(38,112)	9%	註
	福懋興業股份有限公司(集團)	本公司之法人董事	進 貨	597,396	8%	月結 75 天	按一般交易價格	月結 75 天	(77,123)	18%	—
嘉興廣越服裝有限公司	尚弘羽絨沭陽有限公司	兄弟公司	進 貨	422,146	17%	按內部轉撥計價	按內部轉撥計價	月結 90 天	(341)	-	註
	安徽星星服裝股份有限公司	關聯企業	加工費	117,934	5%	月結 60 天	按一般交易價格	月結 60 天	-	-	—
	福懋興業股份有限公司(集團)	母子公司之法人董事	進 貨	256,877	10%	月結 75 天	按一般交易價格	月結 75 天	(8,655)	8%	—

(接次頁)

(承前頁)

進(銷)貨之公司	交易對象名稱	關係	交易情形				交易條件與一般交易不同之情形及原因		應收(付)票據、帳款		備註
			進(銷)貨	金額	佔總進(銷)貨之比率	授信期間	單價	授信期間	餘額	佔總應收(付)票據、帳款之比率	
尚弘羽絨股份有限公司	尚弘羽絨沭陽有限公司	母子公司	進貨	\$ 255,805	99%	按內部轉撥計價	按內部轉撥計價	月結 60 天	(\$ 4,110)	100%	註
金漢實業股份有限公司	金漢服裝責任有限公司	母子公司	加工費	148,231	14%	按內部轉撥計價	按內部轉撥計價	月結 60 天	(16,683)	16%	註
	金鴻服裝責任有限公司	母子公司	加工費	359,694	33%	按內部轉撥計價	按內部轉撥計價	月結 60 天	(46,675)	44%	註

註：上述交易編製合併財務報表時已沖銷。

廣越企業股份有限公司及子公司
 應收關係人款項達新臺幣 1 億元或實收資本額 20% 以上
 民國 109 年 12 月 31 日

附表五

單位：除另與註明者外
 ，為新台幣仟元

帳列應收款項之公司	交易對象名稱	關係	應收關係人款項餘額(註1)	週轉率	逾期應收關係人款項		應收關係人款項 期後收回金額	提列備抵 呆帳金額
					金額	處理方式		
廣越企業股份有限公司	Q.V.S Limited	母子公司	其他應收款－關係人 \$ 174,440	-	\$ -	-	\$ 142,115	\$ -
Q.V.P Limited	廣越企業股份有限公司	母子公司	其他應收款－關係人 420,934	-	-	-	420,934	-
Quang Viet (Long An) Co., Ltd.	廣越企業股份有限公司	母子公司	應收帳款－關係人 410,051	0.99	-	-	25,547	-
Quang Viet (Tien Giang) Co., Ltd.	Kwang Viet Garment Co., Ltd.	兄弟公司	應收帳款－關係人 491,999	-	-	-	-	-
尚弘羽絨股份有限公司	尚弘羽絨沭陽有限公司	母子公司	其他應收款－關係人 225,016	-	-	-	102,500	-
Principle & Will Co., Ltd.	Q.V.P Limited	兄弟公司	其他應收款－關係人 420,650	-	-	-	420,650	-

註 1：上述交易編製合併財務報表時已沖銷。

廣越企業股份有限公司及子公司
 母子公司間及各子公司間之業務關係及重要交易往來情形及金額
 民國 109 年 1 月 1 日至 12 月 31 日

附表六

單位：除另與註明者外，
為新台幣仟元

編號 (註 1)	交易人名稱	交易往來對象	與交易人之關係 (註 2)	交易往來情形					
				科目	金額	交易條件 佔合併總營收或 總資產之比率 (註 3)			
0	廣越企業股份有限公司	Kwang Viet Garment Co., Ltd.	1	銷貨成本(加工費)	\$ 1,203,679	依內部轉撥計價政策	10%		
		Kwang Viet Garment Co., Ltd.	1	預付貨款	149,994	"	1%		
		Quang Viet (Tien Giang) Co., Ltd.	1	銷貨成本(加工費)	1,356,213	"	11%		
		Quang Viet (Tien Giang) Co., Ltd.	1	預付貨款	605,062	"	5%		
		Quang Viet (Long An) Co., Ltd.	1	銷貨成本(加工費)	376,641	"	3%		
		Quang Viet (Long An) Co., Ltd.	1	其他應收款	46,377	"	-		
		Quang Viet (Long An) Co., Ltd.	1	其他應付款	410,051	"	3%		
		嘉興廣越服裝有限公司	1	銷貨成本(製成品進貨)	372,088	"	3%		
		嘉興廣越服裝有限公司	1	技術服務收入	136,623	"	1%		
		嘉興廣越服裝有限公司	1	其他應收款	58,822	"	-		
		嘉興廣越服裝有限公司	1	應付帳款	53,074	"	-		
		Atlanta Garment Manufacturing Company LLC	1	銷貨成本(製成品進貨)	263,232	"	2%		
		Atlanta Garment Manufacturing Company LLC	1	利息收入	888	"	-		
		Atlanta Garment Manufacturing Company LLC	1	其他應收款	74,084	"	1%		
		Atlanta Garment Manufacturing Company LLC	1	應付帳款	38,112	"	-		
		尚弘羽絨股份有限公司	1	銷貨成本(原料進貨)	286,960	"	2%		
		尚弘羽絨股份有限公司	1	應付帳款	1,371	"	-		
		尚弘羽絨股份有限公司	1	其他應付款	4,481	"	-		
		1	Kwang Viet Garment Co., Ltd.	Q.V.S Limited	1	其他應收款	174,440	"	1%
				Q.V.P Limited	1	其他應付款	420,934	"	3%
Quang Viet (Long An) Co., Ltd.	3			加工收入	9,068	"	-		
Quang Viet (Long An) Co., Ltd.	3			銷貨成本(加工費)	1,005	"	-		
Quang Viet (Tien Giang) Co., Ltd.	3			加工收入	49,412	"	-		
2	Quang Viet (Tien Giang) Co., Ltd.	Quang Viet (Tien Giang) Co., Ltd.	3	應收帳款	6,770	"	-		
		Quang Viet (Tien Giang) Co., Ltd.	3	其他應付款	491,999	"	4%		
		金漢服裝責任有限公司	3	加工收入	1,787	"	-		
		金漢服裝責任有限公司	3	銷貨成本(加工費)	1,025	"	-		

(接次頁)

(承前頁)

編號 (註1)	交易人名稱	交易往來對象	與交易人之關係 (註2)	交易往來情形			
				科目	金額	交易條件	
				佔合併總營收或總資產之比率 (註3)			
3	嘉興廣越服裝有限公司	尚弘羽絨沭陽有限公司	3	銷貨成本(原料進貨)	\$ 422,146	依內部轉撥計價政策	3%
		尚弘羽絨沭陽有限公司	3	應付帳款	341	"	-
		尚弘服裝沭陽有限公司	3	銷貨成本(加工費)	75,251	"	1%
		尚弘服裝沭陽有限公司	3	其他應付款	24,656	"	-
		寶雞新越服裝有限公司	3	銷貨成本(加工費)	43,020	"	-
		Q Gear Limited	3	佣金支出	17,723	"	-
		Q Gear Limited	3	其他應付款	1,725	"	-
4	尚弘羽絨股份有限公司	尚弘羽絨沭陽有限公司	3	銷貨成本(進貨)	255,805	"	2%
		尚弘羽絨沭陽有限公司	3	利息收入	4,304	"	-
		尚弘羽絨沭陽有限公司	3	其他應收款	225,016	"	2%
		尚弘羽絨沭陽有限公司	3	應付帳款	4,110	"	-
		Q Gear Limited	3	其他收入	5,396	"	-
5	尚弘羽絨沭陽有限公司	江蘇科吉爾戶外用品有限公司	3	利息費用	1,928	"	-
		Q Gear Limited	3	佣金支出	7,154	"	-
		Q Gear Limited	3	其他應付款	157	"	-
6	金漢實業股份有限公司	金漢服裝責任有限公司	3	銷貨成本(加工費)	148,231	"	1%
		金漢服裝責任有限公司	3	利息收入	1,718	"	-
		金漢服裝責任有限公司	3	其他應收款	55,164	"	-
		金漢服裝責任有限公司	3	其他應付款	16,683	"	-
		金鴻服裝責任有限公司	3	銷貨成本(加工費)	359,694	"	3%
		金鴻服裝責任有限公司	3	其他應付款	46,675	"	-
		Atlanta Garment Manufacturing Company LLC	3	銷貨成本(進貨)	86,260	"	1%
		Atlanta Garment Manufacturing Company LLC	3	其他應收款	85,324	"	1%
		Atlanta Garment Manufacturing Company LLC	3	應付帳款	57,749	"	-
		Atlanta Garment Manufacturing Company LLC	3	加工收入	76,221	"	1%
7	金漢服裝責任有限公司	金鴻服裝責任有限公司	3	加工收入	76,221	"	1%
		金鴻服裝責任有限公司	3	應收帳款	7,285	"	-
8	Atlanta Garment Manufacturing Company LLC	W&D Apparel (Jordan) Corp.	3	銷貨成本(加工費)	19,730	"	-
		W&D Apparel (Jordan) Corp.	3	租金支出	4,253	"	-
		W&D Apparel (Jordan) Corp.	3	其他應收款	10,440	"	-
		W&D Apparel (Jordan) Corp.	3	預收款項	951	"	-
9	Q.V.P Limited	Principle & Will Co., Ltd.	3	其他應付款	420,650	"	3%
10	Principle & Will Co., Ltd.	宏昌生物醫療科技(平湖)有限公司	3	預收款項	70,905	"	-
11	宏昌生物醫療科技(平湖)有限公司	宏昌生物醫療科技(仙桃)有限公司	3	應付帳款	5,666	依內部轉撥計價政策	-

(接次頁)

(承前頁)

註 1： 母公司及子公司相互間之業務往來資訊應分別於編號欄註明，編號之填寫方法如下：

1. 母公司填 0。
2. 子公司依公司別由阿拉伯數字 1 開始依序編號。

註 2： 與交易人之關係有以下三種，標示種類即可（若係母子公司間或各子公司間之同一筆交易，則無須重複揭露。如：母公司對子公司之交易，若母公司已揭露，則子公司部分無須重複揭露；子公司對子公司之交易，若其一子公司已揭露，則另一子公司無須重複揭露）：

1. 母公司對子公司。
2. 子公司對母公司。
3. 子公司對子公司。

註 3： 交易往來金額佔合併總營收或總資產比率之計算，若屬資產負債項目者，以期末餘額佔合併總資產之方式計算；若屬損益項目者，以期中累積金額佔合併總營收之方式計算。

註 4： 本表之重要交易往來情形得由公司依重大性原則決定是否須列示。

廣越企業股份有限公司及子公司
被投資公司資訊、所在地區...等相關資訊
民國 109 年 1 月 1 日至 12 月 31 日

附表七

單位：越盾單位為仟元，其餘外幣單位為元
，除另與註明者外，為新台幣仟元

投資公司名稱	被投資公司名稱	所在地區	主要營業項目	原始投資金額		期末持有		被投資公司		本期認列之		備註
				本期	期末	股數	比率	帳面金額	本期損益	投資損益		
廣越企業股份有限公司	Kwang Viet Garment Co., Ltd.	越南	成衣加工及製造	\$ 303,219	\$ 303,219	-	100.00	\$ 403,425	(\$ 262,471)	(\$ 253,794)	-	
	Spring Co., Ltd.	薩摩亞	控股業務	VND 172,313,196	VND 172,313,196	15,700,000	100.00	VND 327,145,144	(VND 206,456,760)	(VND 199,630,836)	-	
	Quang Viet (Tien Giang) Co., Ltd.	越南	成衣加工及製造	489,503	489,503	-	-	1,734,987	264,450	268,617	-	
	Q.V.S. Limited	薩摩亞	控股業務	USD 15,700,000	USD 15,700,000	-	-	USD 60,919,469	USD 8,949,465	USD 9,090,511	-	
	尚弘羽絨股份有限公司	台灣	羽絨製品買賣	761,563	761,563	-	100.00	655,759	(84,446)	(77,640)	-	
	Q Gear Limited	薩摩亞	外銷買賣仲介業務	VND 521,418,024	VND 521,418,024	12,400,000	100.00	VND 531,768,024	(VND 66,424,168)	(VND 61,071,046)	-	
	Quang Viet (Long An) Co., Ltd.	越南	成衣加工及製造	77,450	373,987	-	-	54,848	(2,445)	(2,445)	-	
	Biancospino S.R.L.	羅馬尼亞	成衣加工及製造	USD 2,100,000	USD 12,400,000	-	-	USD 1,925,853	(USD 82,756)	(USD 82,756)	-	
	Atlanta Garment Manufacturing Company LLC	約旦	成衣加工及製造	478,385	478,385	47,838,480	95.68	620,624	150,387	142,570	-	
	W&D Apparel (Jordan) Corp.	約旦	成衣加工及製造	1,510	1,510	50,000	100.00	63,479	3,396	3,396	-	
Spring Co., Ltd.	嘉興廣越服裝有限公司	中國大陸	成衣加工、製造及買賣	USD 50,000	USD 50,000	-	-	USD 2,228,913	USD 114,919	USD 114,919	-	
	寶維新越服裝有限公司	中國大陸	成衣加工及製造	482,716	482,716	-	100.00	627,664	3,127	7,591	-	
	安徽星星服裝股份有限公司	中國大陸	成衣加工及製造	VND 341,987,000	VND 341,987,000	-	-	VND 508,985,582	VND 2,459,938	VND 5,971,335	-	
	尚弘服裝沭陽有限公司	中國大陸	成衣加工及製造	274,104	274,104	-	51.00	241,042	54,512	27,801	-	
	江蘇科吉爾戶外用品有限公司	中國大陸	買賣業	RON 36,554,700	RON 36,554,700	-	-	RON 33,509,819	RON 7,823,984	RON 3,990,232	-	
	T.O.D Limited	薩摩亞	控股業務	13,839	13,839	-	60.00	115,259	(33,550)	(20,153)	-	
	金漢實業股份有限公司	台灣	成衣加工、製造及買賣	JOD 330,000	JOD 330,000	13,650,000	42.00	JOD 2,865,281	(JOD 803,855)	(JOD 482,865)	-	
	Q.V.P. Limited	薩摩亞	控股業務	334,425	334,425	-	-	328,356	3,418	1,436	-	
	嘉興廣越服裝有限公司	中國大陸	成衣加工及製造	34,214	34,214	-	65.00	26,566	(3,317)	(2,156)	-	
	Q.V.S Limited	薩摩亞	控股業務	JOD 782,340	JOD 782,340	14,780,000	100.00	JOD 660,413	(JOD 79,476)	(JOD 51,659)	-	
廣越企業股份有限公司	嘉興廣越服裝有限公司	中國大陸	成衣加工、製造及買賣	420,934	-	14,780,000	100.00	693,188	272,254	272,254	-	
	寶維新越服裝有限公司	中國大陸	成衣加工及製造	USD 14,780,000	USD -	-	-	USD 24,339,460	USD 9,559,460	USD 9,559,460	-	
	安徽星星服裝股份有限公司	中國大陸	成衣加工及製造	445,785	445,785	-	100.00	1,721,348	285,617	285,617	-	
	尚弘服裝沭陽有限公司	中國大陸	成衣加工及製造	RMB 98,939,650	RMB 98,939,650	-	-	RMB 394,368,820	RMB 66,690,223	RMB 66,690,223	-	
	江蘇科吉爾戶外用品有限公司	中國大陸	買賣業	43,718	43,718	-	100.00	10,026	(21,168)	(21,168)	-	
	T.O.D Limited	薩摩亞	控股業務	RMB 9,424,800	RMB 9,424,800	11,000,000	24.34	RMB 2,296,898	(RMB 4,942,534)	(RMB 4,942,534)	-	
	金漢實業股份有限公司	台灣	成衣加工、製造及買賣	273,340	273,340	-	-	462,991	676,313	164,615	-	
	Q.V.P. Limited	薩摩亞	控股業務	RMB 60,000,000	RMB 60,000,000	-	-	RMB 106,072,842	RMB 157,915,904	RMB 38,436,731	-	
	嘉興廣越服裝有限公司	中國大陸	成衣加工及製造	61,693	61,693	-	100.00	82,979	4,247	4,247	-	
	Q.V.S Limited	薩摩亞	控股業務	RMB 13,228,560	RMB 13,228,560	-	-	RMB 19,010,947	RMB 991,668	RMB 991,668	-	
廣越企業股份有限公司	嘉興廣越服裝有限公司	中國大陸	成衣加工、製造及買賣	-	312,294	-	-	-	2,396	2,396	-	
	寶維新越服裝有限公司	中國大陸	成衣加工及製造	RMB -	RMB 63,730,830	-	-	RMB -	RMB 559,387	RMB 559,387	-	
	安徽星星服裝股份有限公司	中國大陸	成衣加工及製造	271,666	271,666	9,000,000	100.00	475,890	149,714	149,579	-	
	尚弘服裝沭陽有限公司	中國大陸	成衣加工及製造	USD 9,000,000	USD 9,000,000	-	-	USD 16,709,628	USD 5,066,612	USD 5,062,041	-	
	江蘇科吉爾戶外用品有限公司	中國大陸	買賣業	267,934	267,934	-	100.00	473,532	149,231	149,096	-	
	T.O.D Limited	薩摩亞	控股業務	RMB 56,000,000	RMB 56,000,000	-	-	RMB 108,488,413	RMB 34,844,819	RMB 34,813,285	-	
	金漢實業股份有限公司	台灣	成衣加工、製造及買賣	87,634	87,634	-	100.00	73,734	1,473	3,436	-	
	Q.V.P. Limited	薩摩亞	控股業務	USD 2,910,000	USD 2,910,000	-	-	USD 2,588,986	USD 49,859	USD 116,275	-	
	嘉興廣越服裝有限公司	中國大陸	成衣加工及製造	214,322	214,322	-	100.00	186,965	4,623	(1,164)	-	
	Q.V.S Limited	薩摩亞	控股業務	USD 7,080,000	USD 7,080,000	10,000,000	50.00	USD 6,564,774	USD 156,467	(USD 39,388)	-	
廣越企業股份有限公司	嘉興廣越服裝有限公司	中國大陸	成衣加工、製造及買賣	420,650	-	10,000,000	50.00	692,903	-	-	-	
	寶維新越服裝有限公司	中國大陸	成衣加工及製造	USD 14,770,000	USD -	-	-	USD 24,329,460	USD -	USD -	-	
	安徽星星服裝股份有限公司	中國大陸	成衣加工及製造	66,848	-	-	100.00	84,730	-	-	-	
	尚弘服裝沭陽有限公司	中國大陸	成衣加工及製造	RMB 15,453,317	RMB -	-	-	RMB 19,412,039	RMB -	RMB -	-	
	江蘇科吉爾戶外用品有限公司	中國大陸	買賣業	740,363	-	-	100.00	576,668	-	-	-	
	T.O.D Limited	薩摩亞	控股業務	RMB 161,189,287	RMB -	-	-	RMB 132,117,412	RMB -	RMB -	-	
	金漢實業股份有限公司	台灣	成衣加工、製造及買賣	57,572	-	-	100.00	62,197	-	-	-	
	Q.V.P. Limited	薩摩亞	控股業務	RMB 11,873,793	RMB -	-	-	RMB 14,249,619	RMB -	RMB -	-	
	嘉興廣越服裝有限公司	中國大陸	成衣加工及製造	16,568	-	-	100.00	22,533	-	-	-	
	Q.V.S Limited	薩摩亞	控股業務	RMB 3,579,524	RMB -	-	-	RMB 5,162,421	RMB -	RMB -	-	

廣越企業股份有限公司及子公司
大陸投資資訊
民國 109 年 1 月 1 日至 12 月 31 日

附表八

單位：越盾單位為仟元，其餘外幣單位為元，除另與註明者外，為新台幣仟元

大陸被投資公司名稱	主要營業項目	實收資本額	投資方式 (註 1)	本 期 期 初 自 台 灣 匯 出 累 積 投 資 金 額	本 期 匯 出 或 收 回 投 資 金 額		本 期 期 末 自 台 灣 匯 出 累 積 投 資 金 額	被 投 資 公 司 本 期 損 益	本 公 司 直 接 或 間 接 投 資 之 持 股 比 例	本 期 認 列 投 資 損 益 (註 2 (2))	期 末 投 資 帳 面 金 額	截 至 本 期 止 已 匯 回 投 資 收 益	備 註
					匯 出	收 回							
嘉興廣越服裝有限公司	成衣加工、製造及買賣	\$ 445,785 RMB 98,939,650	(2) Spring Co., Ltd.	\$ 445,785 USD 14,200,000	\$ -	\$ -	\$ 445,785 USD 14,200,000	\$ 285,617 RMB 66,690,223	100.00	\$ 285,617 RMB 66,690,223 (B)	\$ 1,721,348 RMB394,368,820	\$ -	-
寶雞新越服裝有限公司	成衣加工及製造	45,690 RMB 9,924,900	(2) Spring Co., Ltd.	43,718 USD 1,500,000	-	-	43,718 USD 1,500,000	(21,168) (RMB 4,942,534)	100.00	(21,168) (RMB 4,942,534) (B)	10,026 RMB 2,296,898	-	-
尚弘服裝沅陽有限公司	成衣加工及製造	61,693 RMB 13,228,560	(2) Q.V.S. Limited	61,693 USD 2,100,000	-	-	61,693 USD 2,100,000	4,247 RMB 991,668	100.00	4,247 RMB 991,668 (B)	82,979 RMB 19,010,947	-	-
江蘇科吉爾戶外用品有限公司	買賣業	- RMB -	(2) Q.V.S. Limited	312,294 USD 10,300,000	-	-	312,294 USD 10,300,000	2,396 RMB 559,387	-	2,396 RMB 559,387 (B)	- RMB -	-	-
尚弘羽絨沅陽有限公司	羽絨製品生產、加工及買賣	267,934 RMB 56,000,000	(2) T.O.D. Limited	267,934 USD 8,877,506	-	-	267,934 USD 8,877,506	149,231 RMB 34,844,819	95.68	142,655 RMB 33,309,351 (B)	473,532 RMB108,488,413	-	-
宏昌生物醫療科技(平湖)有限公司	醫療製品生產、加工及買賣	740,363 RMB161,189,287	(2) Principle & Will Co., Ltd.	-	-	-	-	-	50.00	-	576,668 RMB132,117,412	-	-
宏昌生物醫療科技(仙桃)有限公司	醫療製品生產、加工及買賣	57,572 RMB 11,873,793	(2) 啟欣實業有限公司	-	-	-	-	-	50.00	-	62,197 RMB 14,249,619	-	-
啟欣無紡製品(平湖)有限公司	醫療製品生產及買賣	16,568 RMB 3,579,524	(2) 啟欣實業有限公司	-	-	-	-	-	50.00	-	22,533 RMB 5,162,421	-	-
安徽星星服裝股份有限公司	成衣加工及製造	103,508 RMB 22,600,000	(3) 嘉興廣越服裝有限公司	-	-	-	-	676,313 RMB157,915,904	24.34	164,615 RMB 38,436,731 (C)	462,991 RMB106,072,842	-	-

本 期 期 末 累 計 自 台 灣 匯 出 經 濟 部 投 審 會 依 經 濟 部 投 審 會 規 定 赴 大 陸 地 區 投 資 金 額 核 准 投 資 金 額 赴 大 陸 地 區 投 資 限 額 (註 3)	核 准 投 資 金 額	投 資 限 額
\$ 1,131,424 (USD 36,977,506)	\$1,074,266 (USD 37,720,000) (匯率：28.48)	\$ 3,993,743

註 1：投資方式區分為下列三種，標示種類別即可：

- (1) 直接赴大陸地區從事投資。
- (2) 透過第三地區公司再投資大陸（請註明該第三地區之投資公司）。
- (3) 其他方式。

註 2：本期認列投資損益欄中：

- (1) 若屬籌備中，尚無投資損益者，應予註明。
- (2) 投資損益認列基礎分為下列三種，應予註明。
 - A. 經與中華民國會計師事務所所有合作關係之國際性會計師事務所核閱之財務報表。
 - B. 經台灣母公司簽證會計師核閱之財務報表。
 - C. 其他。

註 3：依據投審會 109.12.30「在大陸地區從事投資或技術合作審查原則」規定以投資公司淨值或合併淨值之 60%，其較高者為限。

廣越企業股份有限公司及子公司

與大陸被投資公司直接或間接經由第三地區所發生下列之重大交易事項及其價格、付款條件、未實現損益及其他相關資訊

民國 109 年 1 月 1 日至 12 月 31 日

附表九

單位：除另與註明者外，
為新台幣仟元

大陸被投資公司名稱	交易類型	進、銷貨		交易條件		應收(付)票據、帳款		未實現損(益)	備註
		金額	百分比	付款條件	與一般交易之比較	金額	百分比		
嘉興廣越服裝有限公司	進貨	\$ 372,088	5%	按內部轉撥計價	月結 60 天	(\$ 53,074)	12%	\$ -	註 1、2
	技術服務收入	136,623	41%	"	—	20,908	17%	-	
尚弘羽絨沭陽有限公司	進料	255,805	99%	按內部轉撥計價	月結 60 天	(4,110)	100%	1,631	

註 1：技術服務收入之進銷貨百分比係按佔合併其他收入之比率計算。

註 2：應收技術服務收入款項之百分比係按佔合併其他應收款項計算。

廣越企業股份有限公司

主要股東資訊

民國 109 年 12 月 31 日

附表十

主 要 股 東 名 稱	股 份	
	持 有 股 數	持 股 比 例
福懋興業股份有限公司	18,595,352	17.98%
尚鴻投資股份有限公司	15,683,419	15.17%

註 1：本表主要股東資訊係由集保公司以當季季底最後一個營業日，計算股東持有公司已完成無實體登錄交付（含庫藏股）之普通股及特別股合計達 5% 以上資料。本公司合併財務報告所記載股本與實際已完成無實體登錄交付股數，可能因編製計算基礎不同或有差異。

註 2：上開資料如屬股東將持股交付信託，係以受託人開立信託專戶之委託人個別分戶揭示。至於股東依據證券交易法令辦理持股超過 10% 之內部人股權申報，其持股包括本人持股加計其交付信託且對信託財產具有運用決定權股份等，有關內部人股權申報資料請參閱公開資訊觀測站。

附件四

廣越企業股份有限公司

110 年度合併財務報告及會計師查核報告

廣越企業股份有限公司及子公司

合併財務報告暨會計師查核報告

民國110及109年度

地址：台北市內湖區瑞光路607號6樓

電話：(02)27989169

§ 目 錄 §

項	目 頁	次	財 務 報 告 附 註 編 號
一、封 面	1		-
二、目 錄	2		-
三、關係企業合併財務報告聲明書	3		-
四、會計師查核報告	4~7		-
五、合併資產負債表	8		-
六、合併綜合損益表	9~11		-
七、合併權益變動表	12		-
八、合併現金流量表	13~15		-
九、合併財務報表附註			
(一) 公司沿革	16		一
(二) 通過財務報告之日期及程序	16		二
(三) 新發布及修訂準則及解釋之適用	16~20		三
(四) 重大會計政策之彙總說明	20~34		四
(五) 重大會計判斷、估計及假設不確定性之主要來源	34~35		五
(六) 重要會計項目之說明	35~73		六~三四
(七) 關係人交易	73~75		三五
(八) 質抵押之資產	75		三六
(九) 重大或有負債及未認列之合約承諾	76		三七
(十) 重大之災害損失	-		-
(十一) 重大之期後事項	-		-
(十二) 其 他	76~77		三八~三九
(十三) 附註揭露事項			
1. 重大交易事項相關資訊	78、82~90		四十
2. 轉投資事業相關資訊	78、84~85、91		四十
3. 大陸投資資訊	78~79、92~93		四十
4. 主要股東資訊	79、94		四十
(十四) 部門財務資訊	79~81		四一

聲 明 書

110 年度 (自 110 年 1 月 1 日至 12 月 31 日止) 依「關係企業合併營業報告書關係企業合併財務報表及關係報告書編製準則」應納入編製關係企業合併財務報表之公司與依國際財務報導準則第 10 號應納入編製母子公司合併財務報表之公司均相同，且關係企業合併財務報表所應揭露相關資訊於前揭母子公司合併財務報表中均已揭露，爰不再另行編製關係企業合併財務報表。

特此聲明

公司名稱：廣越企業股份有限公司



負責人：楊 文 賢



中 華 民 國 111 年 3 月 8 日

會計師查核報告

廣越企業股份有限公司 公鑒：

查核意見

廣越企業股份有限公司及其子公司（廣越集團）民國 110 年及 109 年 12 月 31 日之合併資產負債表，暨民國 110 年及 109 年 1 月 1 日至 12 月 31 日之合併綜合損益表、合併權益變動表、合併現金流量表，以及合併財務報表附註（包括重大會計政策彙總），業經本會計師查核竣事。

依本會計師之意見，上開合併財務報表在所有重大方面係依照證券發行人財務報告編製準則及經金融監督管理委員會認可並發布生效之國際財務報導準則、國際會計準則、解釋及解釋公告編製，足以允當表達廣越集團民國 110 年及 109 年 12 月 31 日之合併財務狀況，暨民國 110 年及 109 年 1 月 1 日至 12 月 31 日之合併財務績效及合併現金流量。

查核意見之基礎

本會計師係依照會計師查核簽證財務報表規則及一般公認審計準則執行查核工作。本會計師於該等準則下之責任將於會計師查核合併財務報表之責任段進一步說明。本會計師所隸屬事務所受獨立性規範之人員已依會計師職業道德規範，與廣越集團保持超然獨立，並履行該規範之其他責任。本會計師相信已取得足夠及適切之查核證據，以作為表示查核意見之基礎。

關鍵查核事項

關鍵查核事項係指依本會計師之專業判斷，對廣越集團民國 110 年度合併財務報表之查核最為重要之事項。該等事項已於查核合併財務報表整體及形成查核意見之過程中予以因應，本會計師並不對該等事項單獨表示意見。

茲對廣越集團民國 110 年度合併財務報表之關鍵查核事項敘明如下：

特定銷售客戶收入認列之真實性

廣越集團主要收入來源為銷售成衣產品，主要銷售客戶較為集中，因是針對銷售金額變動符合特定條件之主要銷售客戶所產生之收入真實性列為關鍵查核事項。

會計政策如合併財務報告附註四(十五)所述。

本會計師針對上述銷售客戶之收入認列執行主要查核程序如下：

1. 瞭解並測試與銷貨收入認列真實性相關內部控制之設計及執行有效性。
2. 執行銷貨收入細項證實測試。
3. 檢視期後有無重大銷貨退回之情事，並抽核憑證驗證認列時點之合理性。

其他事項

廣越企業股份有限公司業已編製民國 110 及 109 年度之個體財務報表，並經本會計師出具無保留意見之查核報告在案，備供參考。

管理階層與治理單位對合併財務報表之責任

管理階層之責任係依照證券發行人財務報告編製準則及經金融監督管理委員會認可並發布生效之國際財務報導準則、國際會計準則、解釋及解釋公告編製允當表達之合併財務報表，且維持與合併財務報表編製有關之必要內部控制，以確保合併財務報表未存有導因於舞弊或錯誤之重大不實表達。

於編製合併財務報表時，管理階層之責任亦包括評估廣越集團繼續經營之能力、相關事項之揭露，以及繼續經營會計基礎之採用，除非管理階層意圖清算廣越集團或停止營業，或除清算或停業外別無實際可行之其他方案。

廣越集團之治理單位（含審計委員會）負有監督財務報導流程之責任。

會計師查核財務報告之責任

本會計師查核合併財務報表之目的，係對合併財務報表整體是否存有導因於舞弊或錯誤之重大不實表達取得合理確信，並出具查核報告。合理確信係高度確信，惟依照一般公認審計準則執行之查核工作無法保證必能偵出合併財務報表存有之重大不實表達。不實表達可能導因於舞弊或錯誤。如不實表達之個別金額或彙總數可合理預期將影響合併財務報表使用者所作之經濟決策，則被認為具有重大性。

本會計師依照一般公認審計準則查核時，運用專業判斷並保持專業上之懷疑。本會計師亦執行下列工作：

1. 辨認並評估合併財務報表導因於舞弊或錯誤之重大不實表達風險；對所評估之風險設計及執行適當之因應對策；並取得足夠及適切之查核證據以作為查核意見之基礎。因舞弊可能涉及共謀、偽造、故意遺漏、不實聲明或踰越內部控制，故未偵出導因於舞弊之重大不實表達之風險高於導因於錯誤者。
2. 對與查核攸關之內部控制取得必要之瞭解，以設計當時情況下適當之查核程序，惟其目的非對廣越集團內部控制之有效性表示意見。
3. 評估管理階層所採用會計政策之適當性，及其所作會計估計與相關揭露之合理性。
4. 依據所取得之查核證據，對管理階層採用繼續經營會計基礎之適當性，以及使廣越集團繼續經營之能力可能產生重大疑慮之事件或情況是否存在重大不確定性，作出結論。本會計師若認為該等事件或情況存在重大不確定性，則須於查核報告中提醒合併財務報表使用者注意合併財務報表之相關揭露，或於該等揭露係屬不適當時修正查核意見。本會計師之結論係以截至查核報告日所取得之查核證據為基礎。惟未來事件或情況可能導致廣越集團不再具有繼續經營之能力。
5. 評估合併財務報表（包括相關附註）之整體表達、結構及內容，以及合併財務報表是否允當表達相關交易及事件。
6. 對於集團內組成個體之財務資訊取得足夠及適切之查核證據，以對合併財務報表表示意見。本會計師負責集團查核案件之指導、監督及執行，並負責形成集團查核意見。

本會計師與治理單位溝通之事項，包括所規劃之查核範圍及時間，以及重大查核發現（包括於查核過程中所辨認之內部控制顯著缺失）。

本會計師亦向治理單位提供本會計師所隸屬事務所受獨立性規範之人員已遵循會計師職業道德規範中有關獨立性之聲明，並與治理單位溝通所有可能被認為會影響會計師獨立性之關係及其他事項（包括相關防護措施）。

本會計師從與治理單位溝通之事項中，決定對廣越集團民國 110 年度合併財務報表查核之關鍵查核事項。本會計師於查核報告中敘明該等事項，除非法令不允許公開揭露特定事項，或在極罕見情況下，本會計師決定不於查核報告中溝通特定事項，因可合理預期此溝通所產生之負面影響大於所增進之公眾利益。

勤業眾信聯合會計師事務所

會計師 呂 宜 真

呂宜真



會計師 黃 毅 民

黃毅民




金融監督管理委員會核准文號

金管證審字第 1080321204 號

金融監督管理委員會核准文號

金管證審字第 1030024438 號

中 華 民 國 1 1 1 年 3 月 8 日



廣地公司
民國 110 年 12 月 31 日

單位：新台幣仟元

代 碼	資 產	110年12月31日		109年12月31日	
		金 額	%	金 額	%
流動資產					
1100	現金及約當現金 (附註六)	\$ 1,819,400	12	\$ 2,345,941	18
1110	透過損益按公允價值衡量之金融資產-流動 (附註七)	80,295	1	9,185	-
1136	按攤銷後成本衡量之金融資產-流動 (附註九、十及三六)	1,695,166	12	1,630,992	13
1150	應收票據 (附註二六)	12	-	-	-
1170	應收帳款 (附註十一、二六及三五)	2,034,524	14	973,039	8
1220	本期所得稅資產 (附註二八)	3,452	-	46,207	-
130X	存貨 (附註十二)	4,201,067	28	3,005,780	23
1410	預付款項 (附註十九)	199,239	1	119,009	1
1479	其他流動資產 (附註十九及三五)	34,282	-	128,432	1
11XX	流動資產總計	10,067,437	68	8,258,585	64
非流動資產					
1510	透過損益按公允價值衡量之金融資產-非流動 (附註七)	-	-	61,887	1
1517	透過其他綜合損益按公允價值衡量之金融資產-非流動 (附註八)	87,247	1	176,248	1
1540	按攤銷後成本衡量之金融資產-非流動 (附註九及十)	60,000	-	81,500	1
1550	採用權益法之投資 (附註十四)	501,523	3	462,991	4
1600	不動產、廠房及設備 (附註十五)	2,938,161	20	2,764,845	22
1755	使用權資產 (附註十六)	430,387	3	411,780	3
1760	投資性不動產 (附註十七)	107,068	1	-	-
1780	其他無形資產 (附註十八)	359,695	3	396,530	3
1840	遞延所得稅資產 (附註二八)	207,993	1	186,133	1
1915	預付設備款	14,335	-	13,822	-
1920	存出保證金	36,492	-	20,159	-
1975	淨確定福利資產 (附註二四)	4,194	-	2,234	-
1990	其他非流動資產 (附註十九)	24,772	-	33,289	-
15XX	非流動資產總計	4,771,867	32	4,611,418	36
1XXX	資 產 總 計	\$ 14,839,304	100	\$ 12,870,003	100
負債及權益					
流動負債					
2100	短期借款 (附註二十)	\$ 1,926,201	13	\$ 450,717	4
2130	合約負債 (附註二六)	171,616	1	360,774	3
2150	應付票據 (附註二二)	7,402	-	6,890	-
2170	應付帳款-非關係人 (附註二二)	727,483	5	592,497	5
2180	應付帳款-關係人 (附註二二及三五)	117,125	1	110,648	1
2200	其他應付款 (附註二三)	999,711	7	811,858	6
2220	其他應付款項-關係人 (附註三五)	155,538	1	161,920	1
2230	本期所得稅負債 (附註二八)	166,751	1	124,534	1
2280	租賃負債-流動 (附註十六)	34,004	-	16,609	-
2321	一年到期之應付公司債 (附註二一)	1,483,103	10	-	-
2322	一年到期之長期借款 (附註二十)	20,372	-	-	-
2399	其他流動負債	7,688	-	6,353	-
21XX	流動負債總計	5,816,994	39	2,642,800	21
非流動負債					
2530	應付公司債 (附註二一)	-	-	1,462,934	11
2540	長期借款 (附註二十)	167,928	1	188,300	2
2570	遞延所得稅負債 (附註二八)	403,168	3	396,070	3
2580	租賃負債-非流動 (附註十六)	58,655	-	25,432	-
2645	存入保證金	990	-	1,126	-
25XX	非流動負債總計	630,741	4	2,073,862	16
2XXX	負債總計	6,447,735	43	4,716,662	37
歸屬於本公司業主之權益 (附註二五)					
3110	普通股股本	1,033,253	7	1,033,253	8
3200	資本公積	2,951,918	20	2,939,320	23
保留盈餘					
3310	法定盈餘公積	794,021	5	740,461	6
3320	特別盈餘公積	435,908	3	377,395	3
3350	未分配盈餘	2,172,088	15	2,001,218	15
3300	保留盈餘總計	3,402,017	23	3,119,074	24
其他權益					
3410	國外營運機構財務報表換算之兌換差額	(468,043)	(3)	(405,262)	(3)
3420	透過其他綜合損益按公允價值衡量之金融資產未實現評價損益	(28,694)	-	(30,646)	-
3400	其他權益總計	(496,737)	(3)	(435,908)	(3)
31XX	本公司業主權益總計	6,890,951	47	6,656,239	52
36XX	非控制權益 (附註二五)	1,500,618	10	1,497,102	11
3XXX	權益總計	8,391,569	57	8,153,341	63
負債與權益總計		\$ 14,839,304	100	\$ 12,870,003	100

後附之附註係本合併財務報告之一部分。

董事長：楊文賢



經理人：吳朝華



會計主管：黃維隆



廣越企業股份有限公司及子公司

合併損益表

民國 110 年及 109 年 1 月 1 日至 12 月 31 日

單位：新台幣仟元，惟
每股盈餘為元

代 碼		110年度		109年度	
		金 額	%	金 額	%
4000	營業收入(附註二六及三五)	\$ 13,022,416	100	\$ 12,188,857	100
5000	營業成本(附註十二、二七及三五)	(11,150,790)	(85)	(10,903,247)	(90)
5900	營業毛利	<u>1,871,626</u>	<u>15</u>	<u>1,285,610</u>	<u>10</u>
	營業費用(附註二四及二七)				
6100	推銷費用	(192,526)	(2)	(137,754)	(1)
6200	管理費用	(818,874)	(6)	(702,082)	(6)
6300	研究發展費用	(166,226)	(1)	(165,814)	(1)
6450	預期信用減損回升利益 (附註十一)	(9,285)	-	438	-
6000	營業費用合計	(1,186,911)	(9)	(1,005,212)	(8)
6900	營業淨利	<u>684,715</u>	<u>6</u>	<u>280,398</u>	<u>2</u>
	營業外收入及支出(附註二七及三五)				
7100	利息收入	52,543	-	66,454	1
7010	其他收入	183,821	1	330,381	3
7020	其他利益及損失	(647)	-	(102,295)	(1)
7050	財務成本	(51,100)	-	(53,155)	-
7060	採用權益法認列之關聯 企業損益份額	<u>104,750</u>	<u>1</u>	<u>164,615</u>	<u>1</u>
7000	營業外收入及支出 合計	<u>289,367</u>	<u>2</u>	<u>406,000</u>	<u>4</u>
7900	稅前淨利	974,082	8	686,398	6
7950	所得稅費用(附註二八)	(247,824)	(2)	(128,568)	(1)
8200	本年度淨利	<u>726,258</u>	<u>6</u>	<u>557,830</u>	<u>5</u>

(接次頁)

(承前頁)

代 碼		110年度		109年度	
		金 額	%	金 額	%
	其他綜合損益 (附註二四及二八)				
	不重分類至損益之項目				
8311	確定福利計畫之再 衡量數	(\$ 683)	-	\$ 4,620	-
8316	透過其他綜合損益 按公允價值衡量 之權益工具投資 未實現評價損益	(9,488)	-	(18,434)	-
8349	與不重分類之項目 相關之所得稅利 益 (費用)	137	-	(924)	-
8310		<u>(10,034)</u>	<u>-</u>	<u>(14,738)</u>	<u>-</u>
	後續可能重分類至損益 之項目				
8361	國外營運機構財務 報表換算之兌換 差額	(124,370)	(1)	(64,332)	(1)
8399	與可能重分類至損 益之項目相關之 所得稅利益	16,581	-	12,905	-
8360		<u>(107,789)</u>	<u>(1)</u>	<u>(51,427)</u>	<u>(1)</u>
8300	其他綜合損益 (稅 後淨額)	<u>(117,823)</u>	<u>(1)</u>	<u>(66,165)</u>	<u>(1)</u>
8500	本年度綜合損益總額	<u>\$ 608,435</u>	<u>5</u>	<u>\$ 491,665</u>	<u>4</u>
	淨利歸屬於：				
8610	本公司業主	\$ 630,502	5	\$ 537,296	5
8620	非控制權益	95,756	1	20,534	-
8600		<u>\$ 726,258</u>	<u>6</u>	<u>\$ 557,830</u>	<u>5</u>
	綜合損益總額歸屬於：				
8710	本公司業主	\$ 557,687	4	\$ 477,085	4
8720	非控制權益	50,748	1	14,580	-
8700		<u>\$ 608,435</u>	<u>5</u>	<u>\$ 491,665</u>	<u>4</u>

(接次頁)

(承前頁)

代 碼	每股盈餘 (附註二九)	110年度		109年度	
		金 額	%	金 額	%
9710	基 本	\$ 6.10		\$ 5.20	
9810	稀 釋	\$ 5.70		\$ 4.91	

後附之附註係本合併財務報告之一部分。

董事長：楊文賢



經理人：吳朝筆



會計主管：黃妹榕





廣和公共有限公司

民國 110 年 12 月 31 日

單位：新台幣千元

代碼	109 年 1 月 1 日餘額		109 年 12 月 31 日餘額		110 年 1 月 1 日餘額		110 年 12 月 31 日餘額		非控制權益	權益總額
	股本 (行股)	股本	股本 (行股)	股本	股本 (行股)	股本	股本 (行股)	股本		
A1	103,375	\$ 1,033,753	103,375	\$ 1,033,753	103,375	\$ 1,033,753	103,375	\$ 1,033,753	\$ 841,451	\$ 7,795,920
B1	-	-	-	-	-	-	-	-	-	-
B3	-	-	-	-	-	-	-	-	-	-
B5	-	-	-	-	-	-	-	-	-	(775,315)
O1	-	-	-	-	-	-	-	-	(51,832)	(51,832)
D1	-	-	-	-	-	-	-	-	20,534	557,830
D3	-	-	-	-	-	-	-	-	(5,954)	(66,165)
D5	-	-	-	-	-	-	-	-	14,580	491,665
O1	-	-	-	-	-	-	-	-	692,903	692,903
Q1	-	-	-	-	-	-	-	-	-	-
Z1	103,375	1,033,753	103,375	2,868,317	103,375	2,868,317	103,375	2,868,317	1,497,102	8,153,341
B1	-	-	-	-	-	-	-	-	-	-
B3	-	-	-	-	-	-	-	-	-	-
B5	-	-	-	-	-	-	-	-	-	(330,801)
O1	-	-	-	-	-	-	-	-	(47,232)	(47,232)
C7	-	-	-	-	-	-	-	-	-	7,826
D1	-	-	-	-	-	-	-	-	95,756	726,258
D3	-	-	-	-	-	-	-	-	(45,008)	(117,823)
D5	-	-	-	-	-	-	-	-	50,748	698,435
Q1	-	-	-	-	-	-	-	-	-	-
Z1	103,375	\$ 1,033,753	103,375	\$ 2,868,317	103,375	\$ 2,868,317	103,375	\$ 2,868,317	\$ 1,500,618	\$ 8,391,569

後附之附註係本合併財務報告之一部分。



會計主審：黃秋格



董事長：楊文賢

廣越企業股份有限公司及子公司

合併現金流量表

民國 110 年及 109 年 1 月 1 日至 12 月 31 日

單位：新台幣仟元

代 碼		110年度	109年度
	營業活動之現金流量		
A10000	本年度稅前淨利	\$ 974,082	\$ 686,398
A20010	收益費損項目：		
A20100	折舊費用	294,225	250,326
A20200	攤銷費用	7,321	6,856
A20300	預期信用減損損失（回升利益）	9,285	(438)
A20400	透過損益按公允價值衡量金融 資產之淨（利益）損失	(1,039)	6,526
A20900	財務成本	51,100	53,155
A21200	利息收入	(52,543)	(66,454)
A21300	股利收入	(3,522)	(9,652)
A22300	採用權益法認列之關聯企業利 益之份額	(104,750)	(164,615)
A22500	處分不動產、廠房及設備損失	804	15,156
A23700	存貨跌價及呆滯損失	47,671	129,825
A29900	廉價購買利益	(122,432)	(272,253)
A29900	租賃修改利益	(29)	(1,613)
A30000	與營業活動相關之資產／負債之淨 變動數		
A31130	應收票據	(12)	-
A31150	應收帳款	(1,039,518)	327,884
A31200	存 貨	(1,209,732)	475,903
A31230	預付款項	(69,782)	87,810
A31240	其他流動資產	90,512	(9,945)
A31990	其他非流動資產	(9,560)	42
A32125	合約負債	(189,158)	306,369
A32130	應付票據	512	(16,888)
A32150	應付帳款	107,577	110,835
A32160	應付帳款－關係人	6,477	(41,604)
A32180	其他應付款項	134,999	(30,621)
A32190	其他應付款－關係人	(6,382)	(5,367)
A32230	其他流動負債	1,335	(7,760)
A32240	淨確定福利負債	(2,643)	(2,665)
A33000	營運產生之現金流（出）入	(1,085,202)	1,827,210

（接次頁）

(承前頁)

代 碼		110年度	109年度
A33300	支付之利息	(\$ 29,950)	(\$ 33,282)
A33500	支付之所得稅	(160,481)	(48,005)
AAAA	營業活動之淨現金流(出)入	(1,275,633)	1,745,923
	投資活動之現金流量		
B00010	取得透過其他綜合損益按公允價值 衡量之金融資產	-	(74,119)
B00020	處分透過其他綜合損益按公允價值 衡量之金融資產	79,512	35,237
B00100	取得透過損益按公允價值衡量之金 融資產	(175,274)	(14,078)
B00200	處分透過損益按公允價值衡量之金 融資產	167,066	14,871
B00040	取得按攤銷後成本衡量之金融資產	(42,674)	(817,568)
B02200	對子公司之收購(附註三一)	26,103	149,308
B02700	取得不動產、廠房及設備	(174,147)	(261,549)
B02800	處分不動產、廠房及設備價款	5,716	10,543
B03700	存出保證金增加	(16,333)	-
B03800	存出保證金減少	-	7,687
B04500	購置無形資產	(3,800)	(5,173)
B07100	預付設備款增加	(7,618)	(8,923)
B07500	收取之利息	56,394	69,886
B07600	收取關聯企業股利	71,638	14,133
B07600	收取其他股利	3,310	9,652
BBBB	投資活動之淨現金流出	(10,107)	(870,093)
	籌資活動之現金流量		
C00100	短期借款增加	1,206,215	20,858
C01600	舉借長期借款	-	188,300
C01700	償還長期借款	-	(106,500)
C04020	租賃負債本期償還	(16,564)	(21,612)
C03000	存入保證金增加	-	1
C03100	存入保證金減少	(136)	-
C04500	發放現金股利	(330,801)	(775,315)
C09900	發放非控制權益現金股利	(45,566)	(51,832)
CCCC	籌資活動之淨現金流入(出)	813,148	(746,100)

(接次頁)

(承前頁)

代 碼		110年度	109年度
DDDD	匯率變動對現金及約當現金之影響	(\$ 53,949)	(\$ 16,860)
EEEE	本年度現金及約當現金淨(減少)增加	(526,541)	112,870
E00100	年初現金及約當現金餘額	<u>2,345,941</u>	<u>2,233,071</u>
E00200	年底現金及約當現金餘額	<u>\$ 1,819,400</u>	<u>\$ 2,345,941</u>

後附之附註係本合併財務報告之一部分。

董事長：楊文賢



經理人：吳朝筆



會計主管：黃妹榕



廣越企業股份有限公司及子公司

合併財務報表附註

民國 110 年及 109 年 1 月 1 日至 12 月 31 日

(除另註明外，金額以新台幣仟元為單位)

一、公司沿革

廣越企業股份有限公司(以下簡稱「本公司」)係於 84 年 10 月依公司法暨其他有關法令規定設立之股份有限公司，本公司及子公司(以下簡稱「合併公司」)，主要業務係各種成衣加工、製造及買賣；羽毛羽絨原料之生產、加工及買賣；羽毛羽絨製品之生產、加工及買賣；醫材生產、加工及買賣。

本公司股票自 105 年 10 月 18 日起在臺灣證券交易所上市買賣。

本合併財務報告係以本公司之功能性貨幣新台幣表達。

二、通過財務報告之日期及程序

本合併財務報告於 111 年 3 月 8 日經董事會通過。

三、新發布及修訂準則及解釋之適用

- (一) 首次適用金融監督管理委員會(以下稱「金管會」)認可並發布生效之國際財務報導準則(IFRS)、國際會計準則(IAS)、解釋(IFRIC)及解釋公告(SIC)(以下稱「IFRSs」)

適用修正後之金管會認可並發布生效之 IFRSs 將不致造成合併公司會計政策之重大變動。

- (二) 111 年適用之金管會認可之 IFRSs

新發布 / 修正 / 修訂準則及解釋	IASB 發布之生效日
「IFRSs 2018-2020 之年度改善」	2022 年 1 月 1 日(註 1)
IFRS 3 之修正「對觀念架構之引述」	2022 年 1 月 1 日(註 2)
IAS 16 之修正「不動產、廠房及設備：達到預定使用狀態前之價款」	2022 年 1 月 1 日(註 3)
IAS 37 之修正「虧損性合約—履行合約之成本」	2022 年 1 月 1 日(註 4)

註 1：IFRS 9 之修正適用於 2022 年 1 月 1 日以後開始之年度報導期間所發生之金融負債之交換或條款修改；IAS 41「農業」之修正適用於 2022 年 1 月 1 日以後開始之年度報導期間之公允價值衡量；IFRS 1「首次採用 IFRSs」之修正係追溯適用於 2022 年 1 月 1 日以後開始之年度報導期間。

註 2：收購日在年度報導期間開始於 2022 年 1 月 1 日以後之企業合併適用此項修正。

註 3：於 2021 年 1 月 1 日以後始達管理階層預期運作方式之必要地點及狀態之廠房、不動產及設備適用此項修正。

註 4：於 2022 年 1 月 1 日尚未履行所有義務之合約適用此項修正。
截至本合併財務報告通過發布日止，合併公司評估其他準則、解釋之修正將不致對財務狀況與財務績效造成重大影響。

(三) IASB 已發布但尚未經金管會認可並發布生效之 IFRSs

新發布 / 修正 / 修訂準則及解釋	IASB 發布之生效日(註1)
IFRS 10 及 IAS 28 之修正「投資者與其關聯企業或合資間之資產出售或投入」	未 定
IFRS 17「保險合約」	2023 年 1 月 1 日
IFRS 17 之修正	2023 年 1 月 1 日
IFRS 17 之修正「初次適用 IFRS 17 及 IFRS 9—比較資訊」	2023 年 1 月 1 日
IAS 1 之修正「負債分類為流動或非流動」	2023 年 1 月 1 日
IAS 1 之修正「會計政策之揭露」	2023 年 1 月 1 日 (註 2)
IAS 8 之修正「會計估計之定義」	2023 年 1 月 1 日 (註 3)
IAS 12 之修正「與單一交易所產生之資產及負債有關之遞延所得稅」	2023 年 1 月 1 日 (註 4)

註 1：除另註明外，上述新發布 / 修正 / 修訂準則或解釋係於各該日期以後開始之年度報導期間生效。

註 2：於 2023 年 1 月 1 日以後開始之年度報導期間推延適用此項修正。

註 3：於 2023 年 1 月 1 日以後開始之年度報導期間所發生之會計估計變動及會計政策變動適用此項修正。

註 4：除於 2022 年 1 月 1 日就租賃及除役義務之暫時性差異認列遞延所得稅外，該修正係適用於 2022 年 1 月 1 日以後所發生之交易。

1. IFRS 10 及 IAS 28 之修正「投資者與其關聯企業或合資間之資產出售或投入」

該修正規定，若合併公司出售或投入資產予關聯企業（或合資），或合併公司喪失對子公司之控制，但保留對該子公司之重大影響（或聯合控制），若前述資產或前子公司符合 IFRS 3「企業合併」對「業務」之定義時，合併公司係全數認列該等交易產生之損益。

此外，若合併公司出售或投入資產予關聯企業（或合資），或合併公司在與關聯企業（或合資）之交易中喪失對子公司之控制，但保留對該子公司之重大影響（或聯合控制），若前述資產或前子公司不符合 IFRS 3「業務」之定義時，合併公司僅在與投資者對該等關聯企業（或合資）無關之權益範圍內認列該交易所產生之損益，亦即，屬合併公司對該損益之份額者應予以銷除。

2. IAS 1 之修正「負債分類為流動或非流動」

該修正係釐清判斷負債是否分類為非流動時，應評估合併公司於報導期間結束日是否具有遞延清償期限至報導期間後至少 12 個月之權利。若合併公司於報導期間結束日具有該權利，無論合併公司是否預期將行使該權利，負債係分類為非流動。該修正並釐清，若合併公司須遵循特定條件始具有遞延清償負債之權利，合併公司必須於報導期間結束日已遵循特定條件，即使貸款人係於較晚日期測試合併公司是否遵循該等條件亦然。

該修正規定，為負債分類之目的，前述清償係指移轉現金、其他經濟資源或合併公司之權益工具予交易對方致負債之消滅。惟若負債之條款，可能依交易對方之選擇，以移轉合併公司之權益工具而導致其清償，且若該選擇權依 IAS 32「金融工

具：表達」之規定係單獨認列於權益，則前述條款並不影響負債之分類。

3. IAS 1 之修正「會計政策之揭露」

該修正明訂合併公司應依重大之定義，決定應揭露之重大會計政策資訊。若會計政策資訊可被合理預期將影響一般用途財務報表之主要使用者以該等財務報表為基礎所作之決策，則該會計政策資訊係屬重大。該修正並釐清：

- 與不重大之交易、其他事項或情況相關之會計政策資訊係屬不重大，合併公司無需揭露該等資訊。
- 合併公司可能因交易、其他事項或情況之性質而判斷相關會計政策資訊屬重大，即使金額不重大亦然。
- 並非與重大交易、其他事項或情況相關之所有會計政策資訊皆屬重大。

此外，該修正並舉例說明若會計政策資訊係與重大交易、其他事項或情況相關，且有下列情況時，該資訊可能屬重大：

- (1) 合併公司於報導期間改變會計政策，且該變動導致財務報表資訊之重大變動；
- (2) 合併公司自準則允許之選項中選擇其適用之會計政策；
- (3) 因缺乏特定準則之規定，合併公司依 IAS 8「會計政策、會計估計變動及錯誤」建立之會計政策；
- (4) 合併公司揭露其須運用重大判斷或假設所決定之相關會計政策；或
- (5) 涉及複雜之會計處理規定且財務報表使用者仰賴該等資訊方能了解該等重大交易、其他事項或情況。

4. IAS 8 之修正「會計估計之定義」

該修正明訂會計估計係指財務報表中受衡量不確定性影響之貨幣金額。合併公司於適用會計政策時，可能須以無法直接觀察而必須估計之貨幣金額衡量財務報表項目，故須使用衡量技術及輸入值建立會計估計以達此目的。衡量技術或輸入值之

變動對會計估計之影響若非屬前期錯誤之更正，該等變動係屬會計估計變動。

除上述影響外，截至本合併財務報告通過發布日止，合併公司仍持續評估其他準則、解釋之修正對財務狀況與財務績效之影響，相關影響待評估完成時予以揭露。

四、重大會計政策之彙總說明

(一) 遵循聲明

本合併財務報告係依照證券發行人財務報告編製準則及經金管會認可之 IFRSs 編製。

(二) 編製基礎

除按公允價值衡量之金融工具及按確定福利義務現值減除計畫資產公允價值認列之淨確定福利負債外，本合併財務報告係依歷史成本基礎編製。

公允價值衡量依照相關輸入值之可觀察程度及重要性分為第 1 等級至第 3 等級：

1. 第 1 等級輸入值：係指於衡量日可取得之相同資產或負債於活躍市場之報價（未經調整）。
2. 第 2 等級輸入值：係指除第 1 等級之報價外，資產或負債直接（亦即價格）或間接（亦即由價格推導而得）之可觀察輸入值。
3. 第 3 等級輸入值：係指資產或負債之不可觀察之輸入值。

(三) 資產與負債區分流動與非流動之標準

流動資產包括：

1. 主要為交易目的而持有之資產；
2. 預期於資產負債表日後 12 個月內實現之資產；及
3. 現金及約當現金（但不包括於資產負債表日後逾 12 個月用以交換或清償負債而受到限制者）。

流動負債包括：

1. 主要為交易目的而持有之負債；

2. 於資產負債表日後 12 個月內到期清償之負債（即使於資產負債表日後至通過發布財務報告前已完成長期性之再融資或重新安排付款協議，亦屬流動負債），以及
3. 不能無條件將清償期限遞延至資產負債表日後至少 12 個月之負債。

非屬上述流動資產或流動負債者，係分類為非流動資產或非流動負債。

(四) 合併基礎

本合併財務報告係包含本公司及由本公司所控制個體（子公司）之財務報告。合併綜合損益表已納入被收購或被處分子公司於當期自收購日起或至處分日止之營運損益。子公司之財務報告已予調整，以使其會計政策與合併公司之會計政策一致。於編製合併財務報告時，各個體間之交易、帳戶餘額、收益及費損已全數予以銷除。子公司之綜合損益總額係歸屬至本公司業主及非控制權益，即使非控制權益因而成為虧損餘額。

當合併公司對子公司所有權權益之變動未導致喪失控制者，係作為權益交易處理。合併公司及非控制權益之帳面金額已予調整，以反映其於子公司相對權益之變動。非控制權益之調整金額與所支付或收取對價之公允價值間之差額，係直接認列為權益且歸屬於本公司業主。

子公司明細、持股比率及營業項目，參閱附註十三、附表六及附表七。

(五) 企業合併

企業合併係採收購法處理。收購相關成本於成本發生及勞務取得當期列為費用。

商譽係按移轉對價之公允價值、被收購者之非控制權益金額以及收購者先前已持有被收購者之權益於收購日之公允價值之總額，超過收購日所取得可辨認資產及承擔負債之淨額衡量。倘於重評估後，收購日所取得可辨認資產及承擔負債之淨額仍超過移轉對價、被收購者之非控制權益以及收購者先前已持有被收購者之權益於收

購日公允價值之總數，則該差額為廉價購買利益，並立即認列為損益。

對被收購者具有現時所有權權益且清算時有權按比例享有被收購者資產之非控制權益，係以其所享有被收購者可辨認淨資產已認列金額之比例份額衡量。其他非控制權益係以公允價值衡量。

因企業合併所取得可辨認資產及承擔負債之衡量若尚未完成，資產負債表日係以暫定金額認列，並於衡量期間進行追溯調整或認列時列額外之資產或負債，以反映所得有關收購日已存在事實與情況之新資訊。

(六) 外幣

各個體編製財務報告時，以個體功能性貨幣以外之貨幣（外幣）交易者，依交易日匯率換算為功能性貨幣記錄。

外幣貨幣性項目於每一資產負債表日以收盤匯率換算。除下列項目外，因交割貨幣性項目或換算貨幣性項目產生之兌換差額，於發生當期認列於損益。

應收或應付國外營運機構之貨幣性項目，該項目之清償目前既無計畫亦不可能於可預見之未來發生（故構成對該國外營運機構淨投資之一部分），則其兌換差額原始係認列於其他綜合損益，並於處分淨投資時，自權益重分類至損益。

以公允價值衡量之外幣非貨幣性項目係以決定公允價值當日之匯率換算，所產生之兌換差額列為當期損益，惟屬公允價值變動認列於其他綜合損益者，其產生之兌換差額列於其他綜合損益。

以歷史成本衡量之外幣非貨幣性項目係以交易日之匯率換算，不再重新換算。

於編製合併財務報告時，國外營運機構（包含營運所在國家或使用之貨幣與本公司不同之子公司）之資產及負債以每一資產負債表日匯率換算為新台幣。收益及費損項目係以當期平均匯率換算，所產生之兌換差額列於其他綜合損益。

若合併公司處分國外營運機構之所有權益，或處分國外營運機構之子公司部分權益但喪失控制後之保留權益係金融資產並按金融

工具之會計政策處理，所有可歸屬於本公司業主且與該國外營運機構相關之累計兌換差額將重分類至損益。

(七) 存 貨

存貨包括原料、製成品及在製品。存貨係以成本與淨變現價值孰低衡量，比較成本與淨變現價值時除同類別存貨外係以個別項目為基礎。淨變現價值係指在正常情況下之估計售價減除至完工尚需投入之估計成本及完成出售所需之估計成本後之餘額。存貨成本之計算係採加權平均法。

(八) 投資關聯企業

關聯企業係指合併公司具有重大影響，但非屬子公司或合資之企業。

合併公司對投資關聯企業係採用權益法。

權益法下，投資關聯企業原始依成本認列，取得日後帳面金額係隨合併公司所享有之關聯企業損益及其他綜合損益份額與利潤分配而增減。此外，針對合併公司可享有關聯企業權益及合資之變動係按持股比例認列。

取得成本超過合併公司於取得日所享有關聯企業可辨認資產及負債淨公允價值份額之數額列為商譽，該商譽係包含於該投資之帳面金額且不得攤銷；合併公司於取得日所享有關聯企業可辨認資產及負債淨公允價值份額超過取得成本之數額列為當期損益。

關聯企業發行新股時，合併公司若未按持股比例認購，致使持股比例發生變動，並因而使投資之股權淨值發生增減時，其增減數調整資本公積—採權益法認列關聯企業股權淨值之變動數及採用權益法之投資。惟若未按持股比例認購或取得致使對關聯企業之所有權權益減少者，於其他綜合損益中所認列與該關聯企業有關之金額按減少比例重分類，其會計處理之基礎係與關聯企業若直接處分相關資產或負債所必須遵循之基礎相同；前項調整如應借記資本公積，而採用權益法之投資所產生之資本公積餘額不足時，其差額借記保留盈餘。

合併公司於評估減損時，係將投資之整體帳面金額（含商譽）視為單一資產比較可回收金額與帳面金額，進行減損測試，所認列之減損損失不分攤至構成投資帳面金額組成部分之任何資產，包括商譽。減損損失之任何迴轉，於該投資之可回收金額後續增加之範圍內予以認列。

合併公司與關聯企業間之逆流、順流及側流交易所產生之損益，僅在與合併公司對關聯企業權益無關之範圍內，認列於合併財務報告。

(九) 不動產、廠房及設備

不動產、廠房及設備係以成本認列，後續以成本減除累計折舊及累計減損損失後之金額衡量。

建造中之不動產、廠房及設備係以成本減除累計減損損失後之金額認列。成本包括專業服務費用及符合資本化條件之借款成本。該等資產於完工並達預期使用狀態時，分類至不動產、廠房及設備之適當類別並開始提列折舊。

除自有土地不提列折舊外，其餘不動產、廠房及設備於耐用年限內按直線基礎，對每一重大部分則單獨提列折舊。合併公司至少於每一年度結束日對估計耐用年限、殘值及折舊方法進行檢視，並推延適用會計估計變動之影響。

不動產、廠房及設備除列時，淨處分價款與該資產帳面金額間之差額認列於當期損益。

(十) 投資性不動產

投資性不動產係為賺取租金或資本增值或兩者兼具而持有之不動產（包含符合投資性不動產定義之使用權資產）。投資性不動產亦包括目前尚未決定未來用途所持有之土地。

自有之投資性不動產原始以成本（包括交易成本）衡量，後續以成本減除累計折舊及累計減損損失後之金額衡量。

租賃取得之投資性不動產原始按成本（包含租賃負債之原始衡量金額、租賃開始日前支付之租賃給付、原始直接成本及復原標的

資產之估計成本，減除收取之租賃誘因）衡量，後續按成本減除累計折舊及累計減損損失後之金額衡量，並調整租賃負債之再衡量數。

所有投資性不動產採直線基礎提列折舊。

不動產、廠房及設備及使用權資產之不動產係以結束自用時之帳面金額轉列投資性不動產。

投資性不動產除列時，淨處分價款與該資產帳面金額間之差額係認列於損益。

(十一) 商 譽

企業合併所取得之商譽係依收購日所認列之商譽金額作為成本，後續以成本減除累計減損損失後之金額衡量。

為減損測試之目的，商譽分攤至合併公司預期因該合併綜效而受益之各現金產生單位或現金產生單位群組（簡稱「現金產生單位」）。

受攤商譽之現金產生單位每年（及有跡象顯示該單位可能已減損時）藉由包含商譽之該單位帳面金額與其可回收金額之比較，進行該單位之減損測試。若分攤至現金產生單位之商譽係當年度企業合併所取得，則該單位應於當年度結束前進行減損測試。若受攤商譽之現金產生單位之可回收金額低於其帳面金額，減損損失係先減少該現金產生單位受攤商譽之帳面金額，次就該單位內其他各資產帳面金額之比例減少各該資產帳面金額。任何減損損失直接認列為當期損失。商譽減損損失不得於後續期間迴轉。

處分受攤商譽現金產生單位內之某一營運時，與該被處分營運有關之商譽金額係包含於營運之帳面金額以決定處分損益。

(十二) 無形資產

1. 單獨取得

單獨取得之有限耐用年限無形資產原始以成本衡量，後續係以成本減除累計攤銷及累計減損損失後之金額衡量。無形資產於耐用年限內按直線基礎進行攤銷，並且至少於每一年度結束日對估計耐用年限、殘值及攤銷方法進行檢視，並推延適用

會計估計變動之影響。非確定耐用年限無形資產係以成本減除累計減損損失列報。

2. 企業合併所取得

企業合併所取得之無形資產係以收購日之公允價值認列，並與商譽分別認列，後續衡量方式與單獨取得之無形資產相同。

3. 除 列

無形資產除列時，淨處分價款與該資產帳面金額間之差額係認列於當期損益。

(十三) 不動產、廠房及設備、使用權資產、投資性不動產、無形資產之減損

合併公司於每一資產負債表日評估是否有任何跡象顯示不動產、廠房及設備、使用權資產、投資性不動產及無形資產可能已減損。若有任一減損跡象存在，則估計該資產之可回收金額。倘無法估計個別資產之可回收金額，合併公司估計該資產所屬現金產生單位之可回收金額。共用資產係依合理一致基礎分攤至最小現金產生單位。

針對非確定耐用年限及尚未可供使用之無形資產，至少每年及有減損跡象時進行減損測試。

可回收金額為公允價值減出售成本與其使用價值之較高者。個別資產或現金產生單位之可回收金額若低於其帳面金額時，將該資產或現金產生單位之帳面金額調減至其可回收金額，減損損失係認列於損益。

當減損損失於後續迴轉時，該資產、現金產生單位或合約成本相關資產之帳面金額調增至修訂後之可回收金額，惟增加後之帳面金額以不超過該資產、現金產生單位或合約成本相關資產若未於以前年度認列減損損失時所決定之帳面金額（減除攤銷或折舊）。減損損失之迴轉係認列於損益。

(十四) 金融工具

金融資產與金融負債於合併公司成為該工具合約條款之一方時認列於合併資產負債表。

原始認列金融資產與金融負債時，若金融資產或金融負債非屬透過損益按公允價值衡量者，係按公允價值加計直接可歸屬於取得或發行金融資產或金融負債之交易成本衡量。直接可歸屬於取得或發行透過損益按公允價值衡量之金融資產或金融負債之交易成本，則立即認列為損益。

1. 金融資產

金融資產之慣例交易係採交易日會計認列及除列。

(1) 衡量種類

合併公司所持有之金融資產種類為透過損益按公允價值衡量之金融資產、按攤銷後成本衡量之金融資產與透過其他綜合損益按公允價值衡量之權益工具投資。

A. 透過損益按公允價值衡量之金融資產

透過損益按公允價值衡量之金融資產包括強制透過損益按公允價值衡量之金融資產。強制透過損益按公允價值衡量之金融資產包括合併公司未指定透過其他綜合損益按公允價值衡量之權益工具投資，及不符合分類為按攤銷後成本衡量或透過其他綜合損益按公允價值衡量之債務工具投資。

透過損益按公允價值衡量之金融資產係按公允價值衡量，所產生之股利、利息係分別認列於其他收入及利息收入，再衡量產生之利益或損失則係認列於其他利益及損失。公允價值之決定方式請參閱附註三四。

B. 按攤銷後成本衡量之金融資產

合併公司投資金融資產若同時符合下列兩條件，則分類為按攤銷後成本衡量之金融資產：

- a. 係於某經營模式下持有，該模式之目的係持有金融資產以收取合約現金流量；及
- b. 合約條款產生特定日期之現金流量，該等現金流量完全為支付本金及流通在外本金金額之利息。

按攤銷後成本衡量之金融資產（包括現金及約當現金、按攤銷後成本衡量之應收帳款、應收票據、其他應收款、原始到期日超過3個月之定期存款及存出保證金）於原始認列後，係以有效利息法決定之總帳面金額減除任何減損損失之攤銷後成本衡量，任何外幣兌換損益則認列於損益。

除下列兩種情況外，利息收入係以有效利率乘以金融資產總帳面金額計算：

- a. 購入或創始之信用減損金融資產，利息收入係以信用調整後有效利率乘以金融資產攤銷後成本計算。
- b. 非屬購入或創始之信用減損，但後續變成信用減損之金融資產，應自信用減損後之次一報導期間起以有效利率乘以金融資產攤銷後成本計算利息收入。

約當現金包括自取得日起3個月內、高度流動性、可隨時轉換成定額現金且價值變動風險甚小之定期存款，係用於滿足短期現金承諾。

C. 透過其他綜合損益按公允價值衡量之權益工具投資

合併公司於原始認列時，可作一不可撤銷之選擇，將非持有供交易且非企業合併收購者所認列或有對價之權益工具投資，指定透過其他綜合損益按公允價值衡量。

透過其他綜合損益按公允價值衡量之權益工具投資係按公允價值衡量，後續公允價值變動列報於其他綜合損益，並累計於其他權益中。於投資處分時，累積損益直接移轉至保留盈餘，並不重分類為損益。

透過其他綜合損益按公允價值衡量之權益工具投資之股利於合併公司收款之權利確立時認列於損益中，除非該股利明顯代表部分投資成本之回收。

(2) 金融資產之減損

合併公司於每一資產負債表日按預期信用損失評估按攤銷後成本衡量之金融資產（含應收帳款）、透過其他綜合損益按公允價值衡量之債務工具投資之減損損失。

應收帳款按存續期間預期信用損失認列備抵損失。其他金融資產係先評估自原始認列後信用風險是否顯著增加，若未顯著增加，則按 12 個月預期信用損失認列備抵損失，若已顯著增加，則按存續期間預期信用損失認列備抵損失。

預期信用損失係以發生違約之風險作為權重之加權平均信用損失。12 個月預期信用損失係代表金融工具於報導日後 12 個月內可能違約事項所產生之預期信用損失，存續期間預期信用損失則代表金融工具於預期存續期間所有可能違約事項產生之預期信用損失。

所有金融資產之減損損失係藉由備抵帳戶調降其帳面金額，惟透過其他綜合損益按公允價值衡量之債務工具投資之備抵損失係認列於其他綜合損益，並不減少其帳面金額。

(3) 金融資產之除列

合併公司僅於對來自金融資產現金流量之合約權利失效，或已移轉金融資產且該資產所有權之幾乎所有風險及報酬已移轉予其他企業時，始將金融資產除列。

按攤銷後成本衡量之金融資產整體除列時，其帳面金額與所收取對價間之差額係認列於損益。透過其他綜合損益按公允價值衡量之債務工具投資整體除列時，其帳面金額與所收取對價加計已認列於其他綜合損益之任何累計利益或損失之總和間之差額係認列於損益。透過其他綜合損益按公允價值衡量之權益工具投資整體除列時，累積損益直接移轉至保留盈餘，並不重分類為損益。

2. 權益工具

合併公司發行之債務及權益工具係依據合約協議之實質與金融負債及權益工具之定義分類為金融負債或權益。

合併公司發行之權益工具係以取得之價款扣除直接發行成本後之金額認列。

再取回本公司本身之權益工具係於權益項下認列與減除。購買、出售、發行或註銷本公司本身之權益工具不認列於損益。

3. 金融負債

(1) 後續衡量

所有金融負債係以有效利息法按攤銷後成本衡量。

(2) 金融負債之除列

除列金融負債時，其帳面金額與所支付對價（包含任何所移轉之非現金資產或承擔之負債）間之差額認列為損益。

4. 可轉換公司債

合併公司發行之複合金融工具（可轉換公司債）係依據合約協議之實質與金融負債及權益工具之定義，於原始認列時將其組成部分分別分類為金融負債及權益。

原始認列時，負債組成部分之公允價值係以類似之不可轉換工具當時市場利率估算，並於執行轉換或到期日前，以有效利息法計算之攤銷後成本衡量。屬嵌入非權益衍生工具之負債組成部分則以公允價值衡量。

分類為權益之轉換權係等於該複合工具整體公允價值減除經單獨決定之負債組成部分公允價值之剩餘金額，經扣除所得稅影響數後認列為權益，後續不再衡量。於該轉換權被執行時，其相關之負債組成部分及於權益之金額將轉列股本及資本公積－發行溢價。可轉換公司債之轉換權若於到期日仍未被執行，該認列於權益之金額將轉列資本公積－發行溢價。

發行可轉換公司債之相關交易成本，係按分攤總價款之比例分攤至該工具之負債（列入負債帳面金額）及權益組成部分（列入權益）。

(十五) 收入認列

合併公司於客戶合約辨認履約義務後，將交易價格分攤至各履約義務，並於滿足各履約義務時認列收入。

商品銷貨收入

合併公司係於客戶對商品已有訂定價格與使用之權利且負有再銷售之主要責任，並承擔商品陳舊過時風險之時點認列收入及應收帳款。

(十六) 租 賃

合併公司於合約成立日評估合約是否係屬（或包含）租賃。

1. 合併公司為出租人

當租賃條款係移轉附屬於資產所有權之幾乎所有風險與報酬予承租人，則將其分類為融資租賃。所有其他租賃則分類為營業租賃。

營業租賃下，減除租賃誘因後之租賃給付係按直線基礎於相關租賃期間內認列為收益。因取得營業租賃所發生之原始直接成本，係加計至標的資產之帳面金額，並按直線基礎於租賃期間內認列為費用。

2. 合併公司為承租人

除適用認列豁免之低價值標的資產租賃及短期租賃之租賃給付係按直線基礎於租賃期間內認列為費用，其他租賃皆於租賃開始日認列使用權資產及租賃負債。

使用權資產原始按成本（包含租賃負債之原始衡量金額、租賃開始日前支付之租賃給付減除收取之租賃誘因、原始直接成本及復原標的資產之估計成本）衡量，後續按成本減除累計折舊及累計減損損失後之金額衡量，並調整租賃負債之再衡量數。

使用權資產採直線基礎自租賃開始日起至耐用年限屆滿時或租賃期間屆滿時兩者之較早者提列折舊。

租賃負債原始按租賃給付（包含固定給付）之現值衡量。若租賃隱含利率容易確定，租賃給付使用該利率折現。若該利率並非容易確定，則使用承租人增額借款利率。

後續，租賃負債採有效利息法按攤銷後成本基礎衡量，且利息費用係於租賃期間分攤。若租賃期間、殘值保證下預期支付金額、標的資產購買選擇權之評估或用於決定租賃給付之指數或費率變動導致未來租賃給付有變動，合併公司再衡量租賃負債，並相對調整使用權資產，惟若使用權資產之帳面金額已減至零，則剩餘之再衡量金額認列於損益中。租賃負債係單獨表達於合併資產負債表。

(十七) 借款成本

直接可歸屬於取得、建造或生產符合要件之資產之借款成本，係作為該資產成本之一部分，直到該資產達到預定使用或出售狀態之幾乎所有必要活動已完成為止。

特定借款如於符合要件之資本支出發生前進行暫時投資而賺取之投資收入，係自符合資本化條件之借款成本中減除。

除上述外，所有其他借款成本係於發生當期認列為損益。

(十八) 政府補助

政府補助僅於可合理確信合併公司將遵循政府補助所附加之條件，且將可收到該項補助時，始予以認列。

與收益有關之政府補助係於其意圖補償之相關成本於合併公司認列為費用之期間內，按有系統之基礎認列於其他收入。以合併公司應購買、建造或以其他方式取得非流動資產為條件之政府補助係認列為遞延收入，並以合理且有系統之基礎於相關資產耐用年限期間轉列損益。

若政府補助係用於補償已發生之費用或損失，或係以給與合併公司立即財務支援為目的且無未來相關成本，則於其可收取之期間認列於損益。

(十九) 員工福利

1. 短期員工福利

短期員工福利相關負債係以換取員工服務而預期支付之非折現金額衡量。

2. 退職後福利

確定提撥退休計畫之退休金係於員工提供服務期間將應提撥之退休金數額認列為費用。

確定福利退休計畫之確定福利成本（含服務成本、淨利息及再衡量數）係採預計單位福利法精算。服務成本（含當期服務成本及淨確定福利負債（資產）淨利息於發生時認列為員工福利費用。再衡量數（含精算損益及扣除利息後之計畫資產報酬）於發生時認列於其他綜合損益並列入保留盈餘，後續期間不重分類至損益。

淨確定福利負債（資產）係確定福利退休計畫之提撥短絀（剩餘）。淨確定福利資產不得超過從該計畫退還提撥金或可減少未來提撥金之現值。

(二十) 所得稅

所得稅費用係當期所得稅及遞延所得稅之總和。

1. 當期所得稅

合併公司依各所得稅申報轄區所制定之法規決定當期所得（損失），據以計算應付（可回收）之所得稅。

依中華民國所得稅法規定計算之未分配盈餘加徵所得稅，係於股東會決議年度認列。

以前年度應付所得稅之調整，列入當期所得稅。

2. 遞延所得稅

遞延所得稅係依帳載資產及負債帳面金額與計算課稅所得之課稅基礎二者所產生之暫時性差異計算。

遞延所得稅負債一般係就所有應課稅暫時性差異予以認列，而遞延所得稅資產則於很有可能課稅所得以供可減除暫時性差異支出所產生之所得稅抵減使用時認列。

與投資子公司、關聯企業及聯合協議相關之應課稅暫時性差異皆認列遞延所得稅負債，惟合併公司若可控制暫時性差異迴轉之時點，且該暫時性差異很有可能於可預見之未來不會迴轉者除外。與此類投資有關之可減除暫時性差異，僅於其很有可能具有足夠課稅所得用以實現暫時性差異，且於可預見之未來預期將迴轉的範圍內，予以認列遞延所得稅資產。

遞延所得稅資產之帳面金額於每一資產負債表日予以重新檢視，並針對已不再很有可能具有足夠之課稅所得以供其回收所有或部分資產者，調減帳面金額。原未認列為遞延所得稅資產者，亦於每一資產負債表日予以重新檢視，並在未來很有可能產生課稅所得以供其回收所有或部分資產者，調增帳面金額。

遞延所得稅資產及負債係以預期負債清償或資產實現當期之稅率衡量，該稅率係以資產負債表日已立法或已實質性立法之稅率及稅法為基礎。遞延所得稅負債及資產之衡量係反映合併公司於資產負債表日預期回收或清償其資產及負債帳面金額之方式所產生之租稅後果。

3. 當期及遞延所得稅

當期及遞延所得稅係認列於損益，惟與認列於其他綜合損益或直接計入權益之項目相關之當期及遞延所得稅係分別認列於其他綜合損益或直接計入權益。

若當期所得稅或遞延所得稅係自企業合併所產生，其所得稅影響數納入企業合併之會計處理。

五、重大會計判斷、估計及假設不確定性之主要來源

合併公司於採用會計政策時，對於不易自其他來源取得相關資訊者，管理階層必須基於歷史經驗及其他攸關之因素作出相關之判斷、估計及假設。實際結果可能與估計有所不同。

合併公司將新型冠狀病毒肺炎疫情近期在我國及越南之發展及對經濟環境可能之影響，納入對相關重大會計估計之考量，管理階層將持續檢視估計與基本假設。若估計之修正僅影響當期，則於修正當期

認列；若會計估計之修正同時影響當期及未來期間，則於修正當期及未來期間認列。

六、現金及約當現金

	110年12月31日	109年12月31日
庫存現金及週轉金	\$ 9,352	\$ 3,742
銀行支票及活期存款	914,411	1,250,515
約當現金（原始到期日在3個月以內之投資）		
銀行定期存款	<u>895,637</u>	<u>1,091,684</u>
	<u>\$ 1,819,400</u>	<u>\$ 2,345,941</u>

七、透過損益按公允價值衡量之金融工具

	110年12月31日	109年12月31日
<u>金融資產－流動</u>		
強制透過損益按公允價值衡量		
非衍生金融資產		
－國內上市（櫃）股票	\$ 69,105	\$ 4,820
－國內公司債	11,190	-
－信託基金	-	4,365
	<u>\$ 80,295</u>	<u>\$ 9,185</u>
<u>金融資產－非流動</u>		
強制透過損益按公允價值衡量		
非衍生金融資產		
－國外未上市（櫃）股票	\$ -	\$ 61,887

八、透過其他綜合損益按公允價值衡量之金融資產

	110年12月31日	109年12月31日
<u>權益工具投資－非流動</u>		
國內投資		
上市（櫃）及興櫃股票	\$ 80,755	\$ 166,627
未上市（櫃）股票	<u>6,492</u>	<u>9,621</u>
	<u>\$ 87,247</u>	<u>\$ 176,248</u>

合併公司依中長期策略目的投資普通股，並預期透過長期投資獲利。合併公司管理階層認為若將該等投資之短期公允價值波動列入損益，與前述長期投資規劃並不一致，因此選擇指定該等投資為透過其他綜合損益按公允價值衡量。

於 110 及 109 年度，合併公司調整投資部位以分散風險，而分別按公允價值 79,512 仟元及 35,237 仟元出售部分上市(櫃)公司普通股，相關其他權益－透過其他綜合損益按公允價值衡量之金融資產未實現評價損失 11,440 仟元及 5,394 仟元則轉入保留盈餘。

九、按攤銷後成本衡量之金融資產

	<u>110年12月31日</u>	<u>109年12月31日</u>
<u>流 動</u>		
原始到期日超過 3 個月之定期存款	\$ 1,688,166	\$ 1,623,992
質押定期存款	<u>7,000</u>	<u>7,000</u>
	<u>\$ 1,695,166</u>	<u>\$ 1,630,992</u>
<u>非 流 動</u>		
原始到期日超過 3 個月之定期存款	<u>\$ 60,000</u>	<u>\$ 81,500</u>

(一) 按攤銷後成本衡量之金融資產相關信用風險管理及減損評估資訊，請參閱附註十。

(二) 按攤銷後成本衡量之金融資產質押之資訊，參閱附註三六。

十、債務工具投資之信用風險管理

合併公司投資之債務工具列為按攤銷後成本衡量之金融資產：

	<u>110年12月31日</u>	<u>109年12月31日</u>
總帳面金額		
流 動	\$ 1,695,166	\$ 1,630,992
非 流 動	60,000	81,500
備抵損失	<u>-</u>	<u>-</u>
攤銷後成本	<u>\$ 1,755,166</u>	<u>\$ 1,712,492</u>

為減輕信用風險，合併公司管理階層指派專責團隊評估債務工具投資之違約風險。合併公司持續追蹤金融機構重大訊息等資訊以監督所投資債務工具之信用風險變化，並藉此評估債務工具投資自原始認列後信用風險是否顯著增加。

合併公司考量內部信用評等團隊提供金融機構之歷史違約紀錄、現時財務狀況，以衡量債務工具投資之 12 個月預期信用損失或存續期間預期信用損失。合併公司現行信用風險評等機制如下：

信用等級	定義	預期信用損失認列基礎
正常	債務人之信用風險低，具有充分能力清償合約現金流量。	12個月預期信用損失

各信用等級債務工具投資之總帳面金額及適用之預期信用損失率如下：

信用等級	預期信用損失率	總帳面金額	
		110年12月31日	109年12月31日
正常	0%~0.01%	\$ 1,755,166	\$ 1,712,492

十一、應收帳款

	110年12月31日	109年12月31日
<u>應收帳款</u>		
按攤銷後成本衡量		
總帳面金額	\$ 2,062,499	\$ 991,908
減：備抵損失	(<u>27,975</u>)	(<u>18,869</u>)
	<u>\$ 2,034,524</u>	<u>\$ 973,039</u>

合併公司對客戶之授信期間原則上為交貨日後 30~90 天。為減輕信用風險，合併公司管理階層指派專責團隊負責授信額度之決定、授信核准及其他監控程序以確保逾期應收帳款之回收已採取適當行動。此外，合併公司於資產負債表日會逐一複核應收帳款之可回收金額以確保無法回收之應收帳款已提列適當減損損失。據此，本公司管理階層認為合併公司之信用風險已顯著減少。

合併公司按存續期間預期信用損失認列應收帳款之備抵損失。存續期間預期信用損失係使用準備矩陣計算，其考量客戶過去違約紀錄與現時財務狀況、產業經濟情勢，並同時考量 GDP 預測及產業展望。因合併公司之信用損失歷史經驗顯示，不同客戶群之損失型態並無顯著差異，因此準備矩陣未進一步區分客戶群，僅以應收帳款逾期天數訂定預期信用損失率。

若有證據顯示交易對方面臨嚴重財務困難且合併公司無法合理預期可回收金額，合併公司直接沖銷相關應收帳款，惟仍會持續追索活動，因追索回收之金額則認列於損益。

合併公司依準備矩陣衡量應收帳款之備抵損失如下：

110年12月31日

	1 ~ 30 天	31 ~ 60 天	61 ~ 90 天	91 ~ 180 天	181 ~ 365 天	365 天以上	合 計
預期信用損失率	0.01%~1.18%	0.01%~2.36%	0.01%~11.82%	0.01%~42.33%	0.01%~73.31%	100%	
總帳面金額	\$ 1,332,345	\$ 623,739	\$ 70,035	\$ 16,738	\$ 12,797	\$ 6,845	\$ 2,062,499
備抵損失	(2,947)	(3,658)	(2,681)	(2,463)	(9,381)	(6,845)	(27,975)
攤銷後成本	\$ 1,329,398	\$ 620,081	\$ 67,354	\$ 14,275	\$ 3,416	\$ -	\$ 2,034,524

109年12月31日

	1 ~ 30 天	31 ~ 60 天	61 ~ 90 天	91 ~ 180 天	181 ~ 365 天	365 天以上	合 計
預期信用損失率	0.01%~6.16%	0.01%~6.73%	0.01%~6.88%	0.01%~23.26%	0.01%~39.82%	100%	
總帳面金額	\$ 567,994	\$ 219,140	\$ 131,520	\$ 63,125	\$ 2,765	\$ 7,364	\$ 991,908
備抵損失	(3,068)	(2,119)	(2,038)	(3,648)	(632)	(7,364)	(18,869)
攤銷後成本	\$ 564,926	\$ 217,021	\$ 129,482	\$ 59,477	\$ 2,133	\$ -	\$ 973,039

應收帳款備抵損失之變動資訊如下：

	110年度	109年度
年初餘額	\$ 18,869	\$ 6,357
企業合併	-	9,837
加：收回已沖銷之呆帳	-	3,113
加：本年度提列減損損失	9,285	-
減：本年度實際沖銷	(87)	-
減：本年度迴轉減損損失	-	(438)
外幣換算差額	(92)	-
年底餘額	\$ 27,975	\$ 18,869

十二、存 貨

	110年12月31日	109年12月31日
原 料	\$ 1,773,395	\$ 1,418,789
在 製 品	1,850,952	1,197,110
製 成 品	576,720	389,881
	\$ 4,201,067	\$ 3,005,780

110 及 109 年度與存貨相關之銷貨成本分別為 11,150,790 仟元及 10,903,247 仟元。110 及 109 年度銷貨成本包括存貨跌價損失 47,671 仟元及 129,825 仟元。

十三、子 公 司

(一) 列入合併財務報告之子公司

本合併財務報告編製主體如下：

投 資 公 司 名 稱	子 公 司 名 稱	所 持 股 權 百 分 比		說 明
		110年 12月31日	109年 12月31日	
廣越企業股份有限公司	Kwang Viet Garment Co., Ltd.	100.00%	100.00%	
廣越企業股份有限公司	Quang Viet (Long An) Co., Ltd.	100.00%	100.00%	
廣越企業股份有限公司	Spring Co., Ltd.	100.00%	100.00%	
廣越企業股份有限公司	Quang Viet (Tien Giang) Co., Ltd.	100.00%	100.00%	
廣越企業股份有限公司	Q.V.S. Limited	100.00%	100.00%	
廣越企業股份有限公司	Q Gear Limited	100.00%	100.00%	
廣越企業股份有限公司	尚弘羽絨股份有限公司	95.68%	95.68%	
廣越企業股份有限公司	Biancospino S.R.L.	51.00%	51.00%	
廣越企業股份有限公司	Atlanta Garment Manufacturing Company LLC	60.00%	60.00%	
廣越企業股份有限公司	金漢實業股份有限公司	42.00%	42.00%	(1)
廣越企業股份有限公司	W&D Apparel (Jordan) Corp.	65.00%	65.00%	
廣越企業股份有限公司	Q.V.P. Limited	100.00%	100.00%	(2)
廣越企業股份有限公司	Sidney Apparels LLC	100.00%	-	(3)
Spring Co., Ltd.	嘉興廣越服裝有限公司	100.00%	100.00%	
Spring Co., Ltd.	寶雞新越服裝有限公司	-	100.00%	
Q.V.S. Limited	尚弘服裝沭陽有限公司	100.00%	100.00%	
尚弘羽絨股份有限公司	T.O.D. Limited	100.00%	100.00%	
T.O.D. Limited	尚弘羽絨沭陽有限公司	100.00%	100.00%	
金漢實業股份有限公司	金鴻服裝責任有限公司	100.00%	100.00%	
金漢實業股份有限公司	金漢服裝責任有限公司	100.00%	100.00%	
Q.V.P. Limited	Principle & Will Co., Ltd.	50.00%	50.00%	(2)
Principle & Will Co., Ltd.	啟欣實業有限公司	100.00%	100.00%	
Principle & Will Co., Ltd.	宏昌生物醫療科技(平湖)有限公司	100.00%	100.00%	
啟欣實業有限公司	宏昌生物醫療科技(仙桃)有限公司	100.00%	100.00%	
啟欣實業有限公司	啟欣滅菌技術(平湖)有限公司	100.00%	100.00%	

(1) 本公司對子公司金漢實業股份有限公司持有 42% 股權，因其餘 58% 之股份經考量相對於其他股東所持有表決權之絕對多寡、相對大小及分佈，判斷合併公司具主導金漢實業股份有限公司攸關之實質能力，故將其列為子公司。

(2) 本公司於 109 年 10 月投資設立 100% 持有之子公司 Q.V.P. Limited，並於 109 年 12 月 31 日為基準日轉投資子公司 Principle & Will Co., Ltd. 及其子公司，Q.V.P. Limited 出資美金 14,770,000 元取得其新增發行股本 10,000,000 股，持股比例 50%，因股東間之書面協議合併公司有權利指派及罷黜 Principle & Will Co., Ltd. 董事會過半數之成員，具主導其攸關活動之實質能力，故將其列為子公司。

(3) 本公司於 110 年 10 月 15 日出資美金 1 元取得 Sidney Apparels LLC 所有普通股 2,593,086 股，持股比例 100%。截至 110 年 12 月 31 日該公司股權移轉登記尚未完成，惟合併公司已具主導其攸關活動之實質能力，故將其列為子公司。（附註三一）

(4) 子公司業務性質詳附表六及附表七。

(二) 未列入合併財務報告之子公司：無。

(三) 具重大非控制權益之子公司資訊

子 公 司 名 稱	主 要 營 業 場 所	非 控 制 權 益 所 持 股 權 及 表 決 權 比 例	
		110年12月31日	109年12月31日
金漢實業股份有限公司及子公司	台灣及越南	58%	58%
Principle & Will Co., Ltd.及子公司	中國大陸	50%	50%

主要營業場所及公司註冊資訊，請參閱附表六及附表七。

子 公 司 名 稱	分 配 予 非 控 制 權 益 之 損 益		非 控 制 權 益	
	110年度	109年度	110年 12月31日	109年 12月31日
金漢實業股份有限公司及子公司	\$ 32,671	\$ 1,982	\$ 459,152	\$ 439,357
Principle & Will Co., Ltd.及子公司	(\$ 7,736)	\$ -	\$ 553,499	\$ 569,642

以下各子公司之彙總性財務資訊係以公司間交易銷除前之金額編製：

金漢實業股份有限公司及子公司

	110年12月31日	109年12月31日
流動資產	\$ 1,073,968	\$ 849,934
非流動資產	219,729	233,340
流動負債	(451,127)	(254,462)
非流動負債	(50,929)	(71,300)
權 益	\$ 791,641	\$ 757,512
權益歸屬於：		
本公司業主	\$ 332,489	\$ 318,155
金漢實業股份有限公司及子公司之非控制權益	459,152	439,357
	\$ 791,641	\$ 757,512

	110年度	109年度
營業收入	<u>\$ 1,556,688</u>	<u>\$ 1,213,018</u>
本年度淨利	\$ 56,330	\$ 3,418
其他綜合損益	(5,950)	(11,126)
綜合損益總額	<u>\$ 50,380</u>	<u>(\$ 7,708)</u>
淨利歸屬於：		
本公司業主	\$ 23,659	\$ 1,436
金漢實業股份有限公司及 子公司之非控制權益	<u>32,671</u>	<u>1,982</u>
	<u>\$ 56,330</u>	<u>\$ 3,418</u>
綜合損益總額歸屬於：		
本公司業主	\$ 21,160	(\$ 3,237)
金漢實業股份有限公司及 子公司之非控制權益	<u>29,220</u>	<u>(4,471)</u>
	<u>\$ 50,380</u>	<u>(\$ 7,708)</u>
支付予非控制權益之股利		
金漢實業股份有限公司及 子公司	<u>\$ 9,425</u>	<u>\$ 22,620</u>

Principle & Will Co., Ltd.及子公司

	110年12月31日	109年12月31日
流動資產	<u>\$ 1,026,310</u>	<u>\$ 1,073,486</u>
非流動資產	383,211	386,293
流動負債	(299,390)	(319,357)
非流動負債	(3,133)	(1,138)
權益	<u>\$ 1,106,998</u>	<u>\$ 1,139,284</u>
權益歸屬於：		
本公司業主	\$ 553,499	\$ 569,642
Principle & Will Co., Ltd. 及子公司之非控制權益	<u>553,499</u>	<u>569,642</u>
	<u>\$ 1,106,998</u>	<u>\$ 1,139,284</u>

	110年度
營業收入	<u>\$ 831,225</u>
本年度淨損	(\$ 15,472)
其他綜合損益	<u>15,186</u>
綜合損益總額	<u>(\$ 286)</u>
淨利歸屬於：	
本公司業主	(\$ 7,736)
Principle & Will Co., Ltd.	
及子公司之非控制權益	(<u>7,736</u>)
	<u>(\$ 15,472)</u>
綜合損益總額歸屬於：	
本公司業主	(\$ 143)
Principle & Will Co., Ltd.	
及子公司之非控制權益	(<u>143</u>)
	<u>(\$ 286)</u>

十四、採用權益法之投資

	<u>110年12月31日</u>	<u>109年12月31日</u>
具重大性之關聯企業		
安徽星星服裝股份有限		
公司	<u>\$ 501,523</u>	<u>\$ 462,991</u>
<u>具重大性之關聯企業</u>		
	<u>所 持 股 權 及 表 決 權 比 例</u>	<u>所 持 股 權 及 表 決 權 比 例</u>
	<u>110年12月31日</u>	<u>109年12月31日</u>
具重大性之關聯企業		
安徽星星服裝股份有限		
公司	18.97%	24.34%

安徽星星服裝股份有限公司於 110 年 8 月發行員工限制權利新股 12,780 仟股，致合併公司持股比例減少為 18.97%，惟合併公司仍指派有一席董事及一席監察人，而對該公司具有重大影響。

上述關聯企業之業務性質、主要營業場所及公司註冊資訊，請參閱附表七。

十五、不動產、廠房及設備

成 本	自 有 土 地	房 屋 及 建 築 物	機 器 設 備	運 輸 設 備	其 他 設 備	租 賃 改 良 物	未 完 工 程	合 計
110年1月1日餘額	\$ 614,454	\$ 2,519,586	\$ 905,414	\$ 75,937	\$ 442,613	\$ -	\$ 75,674	\$ 4,633,678
增 添	29,430	808	68,831	24,379	36,454	171	14,056	174,129
處 分	-	-	(22,302)	(13,802)	(11,640)	-	-	(47,744)
由企業合併取得(附註三一)	-	-	389,471	5,035	70,285	4,267	-	469,058
重 分 類	-	17,981	24,843	-	5,439	-	-	48,263
轉列為投資性不動產	-	(151,443)	-	-	-	-	-	(151,443)
淨兌換差額	(2,916)	(32,237)	(18,366)	(1,668)	(5,334)	(20)	(1,893)	(62,434)
110年12月31日餘額	\$ 640,968	\$ 2,354,695	\$ 1,347,891	\$ 89,881	\$ 537,817	\$ 4,418	\$ 87,837	\$ 5,063,507
累計折舊								
110年1月1日餘額	\$ -	\$ 949,305	\$ 591,082	\$ 43,716	\$ 284,730	\$ -	\$ -	\$ 1,868,833
折舊費用	-	113,721	88,713	9,480	50,898	93	-	262,905
處 分	-	-	(18,391)	(11,634)	(11,199)	-	-	(41,224)
由企業合併取得(附註三一)	-	-	70,387	2,104	20,742	1,137	-	94,370
重 分 類	-	-	24,458	-	-	-	-	23,458
轉列為投資性不動產	-	(54,165)	-	-	-	-	-	(54,165)
淨兌換差額	-	(12,587)	(11,557)	(1,031)	(3,650)	(6)	-	(28,831)
110年12月31日餘額	\$ -	\$ 996,274	\$ 743,692	\$ 42,635	\$ 341,521	\$ 1,224	\$ -	\$ 2,125,346
110年12月31日淨額	\$ 640,968	\$ 1,358,421	\$ 604,199	\$ 47,246	\$ 196,296	\$ 3,194	\$ 87,837	\$ 2,938,161
成 本								
109年1月1日餘額	\$ 528,215	\$ 1,643,401	\$ 846,574	\$ 76,187	\$ 408,857	\$ 4,036	\$ 124,488	\$ 3,631,758
增 添	87,901	39,441	54,664	3,990	25,038	-	33,995	245,029
處 分	-	(46,222)	(76,578)	(14,216)	(51,439)	(4,023)	-	(192,478)
由企業合併取得(附註三一)	-	852,347	88,139	10,818	61,824	-	2,608	1,015,736
重 分 類	-	70,912	20,532	140	7,392	-	(81,498)	17,478
淨兌換差額	(1,662)	(40,293)	(27,917)	(982)	(9,059)	(13)	(3,919)	(83,845)
109年12月31日餘額	\$ 614,454	\$ 2,519,586	\$ 905,414	\$ 75,937	\$ 442,613	\$ -	\$ 75,674	\$ 4,633,678
累計折舊								
109年1月1日餘額	\$ -	\$ 502,060	\$ 503,296	\$ 42,319	\$ 261,337	\$ 1,044	\$ -	\$ 1,310,056
折舊費用	-	76,224	94,678	8,305	45,591	490	-	225,288
處 分	-	(46,222)	(55,915)	(12,513)	(50,598)	(1,531)	-	(166,779)
由企業合併取得(附註三一)	-	430,010	67,108	6,037	34,498	-	-	537,653
淨兌換差額	-	(12,767)	(18,085)	(432)	(6,098)	(3)	-	(37,385)
109年12月31日餘額	\$ -	\$ 949,305	\$ 591,082	\$ 43,716	\$ 284,730	\$ -	\$ -	\$ 1,868,833
109年12月31日淨額	\$ 614,454	\$ 1,570,281	\$ 314,332	\$ 32,221	\$ 157,883	\$ -	\$ 75,674	\$ 2,764,845

折舊費用係以直線基礎按下列耐用年數計提：

房屋及建築物	
房屋主建物	51年
裝潢設備	5至25年
機器設備	3至11年
運輸設備	4至10年
其他設備	3至11年
租賃改良物	1至10年

110及109年度並未認列或迴轉減損損失。

十六、租賃協議

(一) 使用權資產

使用權資產帳面金額	110年12月31日	109年12月31日
土 地	\$ 350,912	\$ 379,167
建 築 物	79,475	32,613
	<u>\$ 430,387</u>	<u>\$ 411,780</u>

	110年度	109年度
使用權資產之增添	<u>\$ 5,590</u>	<u>\$ 5,354</u>
合併取得	<u>\$ 59,079</u>	<u>\$ 189,227</u>
使用權資產之折舊費用		
土 地	\$ 12,498	\$ 7,665
建 築 物	<u>16,857</u>	<u>17,373</u>
	<u>\$ 29,355</u>	<u>\$ 25,038</u>

合併公司部分位於中國大陸之土地使用權，自 110 年 9 月起轉租予若干公司，相關使用權資產列報為投資性不動產，請參閱附註十七。上述使用權資產相關金額，未包含符合投資性不動產定義之使用權資產。

(二) 租賃負債

	110年12月31日	109年12月31日
租賃負債帳面金額		
流 動	\$ 34,004	\$ 16,609
非 流 動	<u>58,655</u>	<u>25,432</u>
	<u>\$ 92,659</u>	<u>\$ 42,041</u>

租賃負債之折現率區間如下：

	110年12月31日	109年12月31日
土 地	6.25%	6.25%
建 築 物	3.85%~9.57%	4.35%~9.57%

(三) 重要承租活動及條款

合併公司亦承租若干土地及建築物做為廠房及辦公室使用，租賃期間為 2~50 年。於租賃期間終止時，合併公司對所租賃之土地及建築物並無優惠承購權，並約定未經出租人同意，合併公司不得將租賃標的之全部或一部轉租或轉讓。

(四) 其他租賃資訊

	110年度	109年度
短期租賃費用	<u>\$ 1,928</u>	<u>\$ 3,583</u>
低價值資產租賃費用	<u>\$ 570</u>	<u>\$ 599</u>
租賃之現金（流出）總額	<u>(\$ 22,219)</u>	<u>(\$ 30,336)</u>

合併公司選擇對符合短期及低價值資產租賃之若干辦公設備租賃適用認列之豁免，不對該等租賃認列相關使用權資產及租賃負債。

十七、投資性不動產

	已完工投資性		
成 本	不 動 產	使用權資產	合 計
110年1月1日餘額	\$ -	\$ -	\$ -
來自不動產、廠房及設備與 使用權資產轉列	151,443	12,989	164,432
淨兌換差額	(751)	(140)	(891)
110年12月31日餘額	<u>\$ 150,692</u>	<u>\$ 12,849</u>	<u>\$ 163,541</u>
<u>累計折舊及減損</u>			
110年1月1日餘額	\$ -	\$ -	\$ -
折舊費用	1,638	327	1,965
來自不動產、廠房及設備與 使用權資產轉列	54,165	382	54,547
淨兌換差額	(34)	(5)	(39)
110年12月31日餘額	<u>\$ 55,769</u>	<u>\$ 704</u>	<u>\$ 56,473</u>
110年12月31日淨額	<u>\$ 94,923</u>	<u>\$ 12,145</u>	<u>\$ 107,068</u>

投資性不動產中之使用權資產係合併公司位於中國大陸之土地使用權以營業租賃方式轉租予若干公司。

投資性不動產出租之租賃期間為3至15年，承租人於租賃期間結束時具有投資性不動產之優先承租權。

以營業租賃出租投資性不動產未來將收取之租賃給付總額如下：

	110年12月31日
第1年	\$ 21,992
第2年	21,992
第3年	21,991
第4年	21,971
第5年	21,691
超過5年	<u>556,858</u>
	<u>\$ 666,495</u>

投資性不動產係以直線基礎按下列耐用年數計提折舊：

建築物	50年
土地使用權	30年

投資性不動產之公允價值未經獨立評價人員評價，僅由合併公司管理階層採用市場參與者常用之評價模型以第 3 等級輸入值衡量。該評價係參考類似不動產交易價格之市場證據，評價所得公允價值如下：

	110年12月31日
公允價值	<u>\$ 111,729</u>

十八、其他無形資產

	客 戶 關 係	Q I Z 免 稅 貿 易 價 值	電 腦 軟 體	合 計
<u>成 本</u>				
110年1月1日餘額	\$ 257,952	\$ 117,317	\$ 50,901	\$ 426,170
單獨取得	-	-	3,800	3,800
由企業合併所取得	-	-	1,211	1,211
處 分	-	-	(5,315)	(5,315)
淨兌換差額	(31,015)	(3,296)	(675)	(34,986)
110年12月31日餘額	<u>\$ 226,937</u>	<u>\$ 114,021</u>	<u>\$ 49,922</u>	<u>\$ 390,880</u>
<u>累計攤銷</u>				
110年1月1日餘額	\$ -	\$ -	\$ 29,640	\$ 29,640
攤銷費用	-	-	7,321	7,321
由企業合併所取得	-	-	125	125
處 分	-	-	(5,315)	(5,315)
淨兌換差額	-	-	(586)	(586)
110年12月31日餘額	<u>\$ -</u>	<u>\$ -</u>	<u>\$ 31,185</u>	<u>\$ 31,185</u>
110年12月31日淨額	<u>\$ 226,937</u>	<u>\$ 114,021</u>	<u>\$ 18,737</u>	<u>\$ 359,695</u>
<u>成 本</u>				
109年1月1日餘額	\$ 251,606	\$ 123,496	\$ 43,262	\$ 418,364
單獨取得	-	-	5,173	5,173
由企業合併所取得	-	-	14,380	14,380
處 分	-	-	(11,555)	(11,555)
淨兌換差額	6,346	(6,179)	(359)	(192)
109年12月31日餘額	<u>\$ 257,952</u>	<u>\$ 117,317</u>	<u>\$ 50,901</u>	<u>\$ 426,170</u>
<u>累計攤銷</u>				
109年1月1日餘額	\$ -	\$ -	\$ 32,652	\$ 32,652
攤銷費用	-	-	6,856	6,856
由企業合併所取得	-	-	2,035	2,035
處 分	-	-	(11,555)	(11,555)
淨兌換差額	-	-	(348)	(348)
109年12月31日餘額	<u>\$ -</u>	<u>\$ -</u>	<u>\$ 29,640</u>	<u>\$ 29,640</u>
109年12月31日淨額	<u>\$ 257,952</u>	<u>\$ 117,317</u>	<u>\$ 21,261</u>	<u>\$ 396,530</u>

攤銷費用係以直線基礎按下列耐用年數計提：

電腦軟體 1至5年

客戶關係

收購 Biancospino S.R.L. 產生之客戶關係，主要係以標的資產之股權收購價值及淨有形資產公允價值，做為評估無形資產公允價值之依據，並取得購買價格分攤報告，依評價客戶關係之經濟效益年限為永續。

QIZ 免稅貿易價值

收購 Atlanta Garment Manufacturing Company LLC，產生 QIZ 免稅貿易價值，主要係來自預期 Qualified Industrial Zone (QIZ) 自由貿易協定所帶來之效益。

十九、其他資產

	<u>110年12月31日</u>	<u>109年12月31日</u>
<u>流 動</u>		
預付款項		
預付貨款	\$ 65,188	\$ 41,991
留抵稅額	75,308	39,704
其 他	<u>58,743</u>	<u>37,314</u>
	<u>\$ 199,239</u>	<u>\$ 119,009</u>
其他資產		
應收營業稅退稅款	\$ 6,227	\$ 4,764
其他應收款	22,826	32,389
應收股款－關係人(1) (附註三五)	-	84,130
其他應收款－關係人 (附註三五)	-	2,078
其 他	<u>5,229</u>	<u>5,071</u>
	<u>\$ 34,282</u>	<u>\$ 128,432</u>
<u>非 流 動</u>		
其他資產		
預付土地使用權(2)	\$ 24,768	\$ 33,283
其 他	<u>4</u>	<u>6</u>
	<u>\$ 24,772</u>	<u>\$ 33,289</u>

(1) 應收股款係 Principle & Will Co., Ltd.增資股款。

(2) 預付土地使用權係合併公司因應長期發展所需，預計取得位於中華人民共和國土地使用權供興建廠房之用，截至 110 年 12 月 31 日尚未完成移轉，故暫列其他資產項下。

二十、借 款

(一) 短期借款

	110年12月31日	109年12月31日
<u>無擔保借款</u>		
營運週轉借款	\$ 1,121,611	\$ 297,457
應付信用狀借款	<u>804,590</u>	<u>153,260</u>
	<u>\$ 1,926,201</u>	<u>\$ 450,717</u>
利率區間	0.48%~3.75%	0.25%~1.52%

(二) 長期借款

	110年12月31日	109年12月31日
<u>無擔保借款</u>		
銀行借款	\$ 188,300	\$ 188,300
減：列為 1 年內到期部分	(<u>20,372</u>)	<u>-</u>
長期借款	<u>\$ 167,928</u>	<u>\$ 188,300</u>

<u>無擔保借款</u>	<u>重 大 條 款</u>	110年12月31日	109年12月31日
中國輸出入銀行	長期借款，借款額度美金 4,000 仟元，每 3 個月收息，利率按動支日 LIBOR 平均利率加碼年利率 0.38%，每 6 個月調整一次，本期為 0.7566%，自 112 年 2 月起，每 6 個月為一期，共 6 期，按期平均還本。	\$ 117,000	\$ 117,000
中國輸出入銀行	長期借款，借款額度新台幣 72,000 仟元，每 3 個月收息，利率按動支日 TAIBOR 平均利率加碼年利率 0.18%，每 3 個月調整一次，本期為 0.7939%，自 111 年 5 月起，每 6 個月為一期，共 7 期，按期平均還本。	<u>71,300</u>	<u>71,300</u>
		188,300	188,300
減：列為 1 年內到期部分		(<u>20,372</u>)	<u>-</u>
		<u>\$ 167,928</u>	<u>\$ 188,300</u>

二一、應付公司債

	110年12月31日	109年12月31日
國內無擔保公司債	\$ 1,483,103	\$ 1,462,934
減：列為1年內到期部分	(<u>1,483,103</u>)	<u>-</u>
	<u>\$ -</u>	<u>\$ 1,462,934</u>

本公司於108年10月在台灣發行15仟單位、3年期、利率為0%之新台幣計價無擔保可轉換公司債，本金金額共計1,500,000仟元。

償還或轉換辦法如下：

- (一) 本公司得於發行屆滿三個月之翌日起至發行屆滿前四十日止(109.1.30~111.9.19)，於符合特定條件時，按約定價格向公司債持有人要求贖回公司債。
- (二) 債券持有人於公司債發行日滿三個月之翌日起至到期日止(109.1.30~111.10.29)，有權以每股149.10元轉換為本公司之普通股，若屆時未轉換，將於到期日以約定價格贖回。
- (三) 本公司於本債券到期時依債券面額以現金一次償還。

此可轉換公司債負債組成部分原始認列之有效利率為1.37%。

發行價款(減除交易成本5,478仟元)	\$ 1,509,522
轉換權價值(減除分攤至權益之交易成本204仟元)	(70,446)
贖回權價值	<u>450</u>
發行日負債組成部分(減除分攤至負債之交易成本5,274仟元)	1,439,526
以有效利率1.37%計算之利息	<u>3,460</u>
108年12月31日負債組成部分	1,442,986
以有效利率1.37%計算之利息	<u>19,948</u>
109年12月31日負債組成部分	1,462,934
以有效利率1.37%計算之利息	<u>20,169</u>
110年12月31日負債組成部分	<u>\$ 1,483,103</u>

二二、應付票據及應付帳款

	110年12月31日	109年12月31日
應付票據		
因營業而發生		
非關係人	<u>\$ 7,402</u>	<u>\$ 6,890</u>

(接次頁)

(承前頁)

	<u>110年12月31日</u>	<u>109年12月31日</u>
<u>應付帳款</u>		
因營業而發生		
非關係人	\$ 727,483	\$ 592,497
關係人(附註三五)	<u>117,125</u>	<u>110,648</u>
	<u>\$ 844,608</u>	<u>\$ 703,145</u>

合併公司對供應商之交易條件為月結 30~90 天。

二三、其他負債

	<u>110年12月31日</u>	<u>109年12月31日</u>
<u>流 動</u>		
其他應付款		
應付薪資及獎金	\$ 487,668	\$ 412,038
應付社保公積金	95,432	95,737
應付加工費	77,996	17,868
應付設備款	13,761	13,779
應付員工及董事酬勞	19,860	24,090
應付休假給付	1,807	1,205
應付營業稅	52,127	76,630
應付產品保險費	26,752	27,070
其 他	<u>224,308</u>	<u>143,441</u>
	<u>\$ 999,711</u>	<u>\$ 811,858</u>

二四、退職後福利計畫

(一) 確定提撥計畫

合併公司之本公司、子公司尚弘羽絨股份有限公司及金漢實業股份有限公司所適用「勞工退休金條例」之退休金制度，係屬政府管理之確定提撥退休計畫，依員工每月薪資 6% 提撥退休金至勞工保險局之個人專戶。

(二) 確定福利計畫

合併公司之本公司依我國「勞動基準法」辦理之退休金制度係屬政府管理之確定福利退休計畫。員工退休金之支付，係根據服務年資及核准退休日前 6 個月平均工資計算。本公司按員工每月薪資總額 2% 提撥退休金，交由勞工退休準備金監督委員會以該委員會名義存入台灣銀行之專戶，年度終了前，若估算專戶餘額不足給付次

一年度內預估達到退休條件之勞工，次年度 3 月底前將一次提撥其差額。該專戶係委託勞動部勞動基金運用局管理，合併公司並無影響投資管理策略之權利。

列入合併資產負債表之確定福利計畫金額列示如下：

	110年12月31日	109年12月31日
確定福利義務現值	\$ 25,772	\$ 24,983
計畫資產公允價值	(29,966)	(27,217)
淨確定福利資產	(\$ 4,194)	(\$ 2,234)

淨確定福利（資產）負債變動如下：

	確 定 福 利 義 務 現 值	計 畫 資 產 公 允 價 值	淨 確 定 福 利 負 債
110年1月1日餘額	\$ 24,983	(\$ 27,217)	(\$ 2,234)
服務成本			
當期服務成本	157	-	157
利息費用（收入）	94	(108)	(14)
認列於損（益）	251	(108)	143
再衡量數			
計畫資產報酬（除包含於 淨利息之金額外）	-	(408)	(408)
精算損失—人口統計 假設變動	289	-	289
精算損失—財務假設 變動	(435)	-	(435)
精算利益—經驗調整	1,237	-	1,237
認列於其他綜合損（益）	1,091	(408)	683
雇主提撥	-	(2,786)	(2,786)
福利支付	(553)	553	-
110年12月31日餘額	\$ 25,772	(\$ 29,966)	(\$ 4,194)

	確 定 福 利 義 務 現 值	計 畫 資 產 公 允 價 值	淨 確 定 福 利 負 債
109年1月1日餘額	\$ 33,481	(\$ 28,430)	\$ 5,051
服務成本			
當期服務成本	276	-	276
利息費用（收入）	209	(187)	22
認列於損（益）	485	(187)	298

（接次頁）

(承前頁)

	確 定 福 利 義 務 現 值	計 畫 資 產 公 允 價 值	淨 確 定 福 利 負 債
再衡量數			
計畫資產報酬(除包含於 淨利息之金額外)	\$ -	(\$ 908)	(\$ 908)
精算損失—人口統計 假設變動	26	-	26
精算損失—財務假設 變動	467	-	467
精算利益—經驗調整	(4,205)	-	(4,205)
認列於其他綜合損(益)	(3,712)	(908)	(4,620)
雇主提撥	-	(2,963)	(2,963)
福利支付	(5,271)	5,271	-
109年12月31日餘額	<u>\$ 24,983</u>	<u>(\$ 27,217)</u>	<u>(\$ 2,234)</u>

確定福利計畫認列於損益之金額依功能別彙總如下：

	110年度	109年度
推銷費用	\$ 36	\$ 75
管理費用	71	148
研發費用	36	75
合 計	<u>\$ 143</u>	<u>\$ 298</u>

合併公司之本公司因「勞動基準法」之退休金制度暴露於下列風險：

1. 投資風險：勞動部勞動基金運用局透過自行運用及委託經營方式，將勞工退休基金分別投資於國內（外）權益證券與債務證券及銀行存款等標的，惟合併公司之計畫資產得分配金額係以不低於當地銀行2年定期存款利率計算而得之收益。
2. 利率風險：公司債之利率下降將使確定福利義務現值增加，惟計畫資產之債務投資報酬亦會隨之增加，兩者對淨確定福利負債之影響具有部分抵銷之效果。
3. 薪資風險：確定福利義務現值之計算係參考計畫成員之未來薪資。因此計畫成員薪資之增加將使確定福利義務現值增加。

合併公司之本公司確定福利義務現值係由合格精算師進行精算，衡量日之重大假設如下：

	110年12月31日	109年12月31日
折現率	0.625%	0.375%
薪資預期增加率	2.000%	2.000%

若重大精算假設分別發生合理可能之變動，在所有其他假設維持不變之情況下，將使確定福利義務現值增加（減少）之金額如下：

	110年12月31日	109年12月31日
折現率		
增加 0.25%	(\$ 423)	(\$ 467)
減少 0.25%	\$ 438	\$ 484
薪資預期增加率		
增加 0.25%	\$ 425	\$ 468
減少 0.25%	(\$ 413)	(\$ 454)

由於精算假設可能彼此相關，僅單一假設變動之可能性不大，故上述敏感度分析可能無法反映確定福利義務現值實際變動情形。

	110年12月31日	109年12月31日
預期1年內提撥金額	\$ 2,885	\$ 2,875
確定福利義務平均到期期間	6.6年	7.4年

二五、權益

(一) 股本

普通股

	110年12月31日	109年12月31日
額定股數（仟股）	150,000	150,000
額定股本	\$ 1,500,000	\$ 1,500,000
已發行且已收足股款之股數 （仟股）	103,375	103,375
已發行股本	\$ 1,033,753	\$ 1,033,753

已發行之普通股每股面額為 10 元，每股享有一表決權及收取股利之權利。

(二) 資本公積

	<u>110年12月31日</u>	<u>109年12月31日</u>
<u>得用以彌補虧損、發放現金或撥充股本(1)</u>		
股票發行溢價	\$ 2,868,317	\$ 2,868,317
<u>僅得用以彌補虧損(2)</u>		
認列對子公司所有權權益變動數	13,155	557
<u>不得作為任何用途認股權</u>		
	<u>70,446</u>	<u>70,446</u>
	<u>\$ 2,951,918</u>	<u>\$ 2,939,320</u>

(1) 此類資本公積得用以彌補虧損，亦得於公司無虧損時，用以發放現金或撥充股本，惟撥充股本時每年以實收股本之一定比率為限。

(2) 此類資本公積係本公司未實際取得或處分子公司股權時，因子公司權益變動認列之權益交易影響數，或本公司採權益法認列子公司資本公積之調整數。

(三) 保留盈餘及股利政策

依本公司章程之盈餘分派政策規定，年度決算如有盈餘，應先依法完納稅捐，彌補累積虧損，再提 10% 為法定盈餘公積，其餘再依法令規定提列或迴轉特別盈餘公積；如尚有餘額，併同累積未分配盈餘，由董事會擬具盈餘分配議案，提請股東會決議分派股東股息紅利。修正後之章程之員工及董事酬勞分派政策，參閱附註二七之(七)員工酬勞及董事酬勞。

另依據本公司章程規定，股利政策係配合目前及未來之發展計畫、考量投資環境、資金需求及國內外競爭狀況，並兼顧股東利益等因素，每年就可供分配盈餘提撥不低於 40% 分配股東股息紅利，惟累積可供分配盈餘低於實收股本 5% 時，得不予分配；分配股東股息紅利時，得以現金或股票方式為之，其中現金股利不低於股利總額之 20%，惟此項盈餘分派種類及比率得視當年度實際獲利及資金狀況，經股東會決議調整之。

法定盈餘公積應提撥至其餘額達公司實收股本總額時為止。法定盈餘公積得用以彌補虧損。公司無虧損時，法定盈餘公積超過實收股本總額 25% 之部分除得撥充股本外，尚得以現金分配。

本公司於 110 年 8 月 11 日及 109 年 6 月 18 日舉行股東常會，分別議通過 109 及 108 年度盈餘分配案如下：

	109年度	108年度
法定盈餘公積	<u>\$ 53,560</u>	<u>\$ 100,496</u>
特別盈餘公積	<u>\$ 58,513</u>	<u>\$ 126,931</u>
現金股利	<u>\$ 330,801</u>	<u>\$ 775,315</u>
每股現金股利 (元)	\$ 3.20	\$ 7.50

本公司 111 年 3 月 8 日董事會擬議 110 年度盈餘分配案如下：

	盈 餘 分 配 案
法定盈餘公積	<u>\$ 61,374</u>
特別盈餘公積	<u>\$ 60,829</u>
現金股利	<u>\$ 434,176</u>
每股現金股利 (元)	\$ 4.20

有關 110 年度之盈餘分配案尚待預計於 111 年 6 月 15 日召開之股東常會決議。

(四) 非控制權益

	110年度	109年度
年初餘額	<u>\$ 1,497,102</u>	<u>\$ 841,451</u>
取得子公司所發放之現金股利	(47,232)	(51,832)
歸屬於非控制權益之份額		
本年度淨利	95,756	20,534
國外營運機構財務報表 換算之兌換差額	(45,894)	(7,546)
透過其他綜合損益按 公允價值衡量之金融 資產未實現損益	-	44
相關所得稅	886	1,548
取得子公司所增加之非控制 權益	-	<u>692,903</u>
年底餘額	<u>\$ 1,500,618</u>	<u>\$ 1,497,102</u>

二六、收 入

	<u>110年度</u>	<u>109年度</u>
客戶合約收入		
商品銷貨收入	<u>\$ 13,022,416</u>	<u>\$ 12,188,857</u>

(一) 客戶合約之說明

商品銷貨收入

商品銷貨收入來自成衣、羽毛羽絨及醫材加工、製造及買賣。合併公司係於客戶對商品已有訂定價格與使用之權利且負有再銷售之主要責任，並承擔商品陳舊過時風險之時點認列收入及應收帳款。

收入細分資訊參閱附註四一。

(二) 合約餘額

	<u>110年12月31日</u>	<u>109年12月31日</u>
應收款項（附註十一）	<u>\$ 2,034,536</u>	<u>\$ 973,039</u>
合約負債—流動		
商品銷貨	<u>\$ 171,616</u>	<u>\$ 360,774</u>

二七、繼續營業單位淨利

(一) 利息收入

	<u>110年度</u>	<u>109年度</u>
銀行存款	\$ 24,551	\$ 39,500
按攤銷後成本衡量之金融		
資產	<u>27,992</u>	<u>26,954</u>
	<u>\$ 52,543</u>	<u>\$ 66,454</u>

(二) 其他收入

	<u>110年度</u>	<u>109年度</u>
租賃收入		
其他營業租賃	\$ 16,736	\$ 337
股利收入	3,522	9,652
政府補助收入（附註三十）	12,537	29,028
廉價購買利益（附註三一）	122,432	272,253
其 他	<u>28,594</u>	<u>19,111</u>
	<u>\$ 183,821</u>	<u>\$ 330,381</u>

(三) 其他利益及 (損失)

	110年度	109年度
金融資產及金融負債(損)益		
強制透過損益按公允		
價值衡量之金融資產	\$ 1,039	(\$ 6,376)
指定透過損益按公允		
價值衡量之金融資產	-	(150)
處分不動產、廠房及設備損失	(804)	(15,156)
淨外幣兌換利益(損失)	5,165	(71,514)
租賃修改利益	29	1,613
其他	(6,076)	(10,712)
	<u>(\$ 647)</u>	<u>(\$ 102,295)</u>

(四) 財務成本

	110年度	109年度
銀行借款利息	(\$ 27,774)	(\$ 28,665)
租賃負債之利息	(3,157)	(4,542)
可轉換公司債利息	(20,169)	(19,948)
	<u>(\$ 51,100)</u>	<u>(\$ 53,155)</u>

(五) 折舊及攤銷

	110年度	109年度
折舊費用依功能別彙總		
營業成本	\$ 241,945	\$ 196,664
營業費用	52,280	53,662
	<u>\$ 294,225</u>	<u>\$ 250,326</u>
攤銷費用依功能別彙總		
營業成本	\$ 119	\$ 157
營業費用	7,202	6,699
	<u>\$ 7,321</u>	<u>\$ 6,856</u>

(六) 員工福利費用

	110年度	109年度
短期員工福利	\$ 3,707,975	\$ 3,637,331
退職後福利		
確定提撥計畫	12,918	12,482
確定福利計畫		
(附註二四)	143	298
	<u>\$ 3,721,036</u>	<u>\$ 3,650,111</u>

(接次頁)

(承前頁)

	<u>110年度</u>	<u>109年度</u>
依功能別彙總		
營業成本	\$ 2,955,589	\$ 2,954,201
營業費用	<u>765,447</u>	<u>695,910</u>
	<u>\$ 3,721,036</u>	<u>\$ 3,650,111</u>

(七) 員工酬勞及董事酬勞

本公司依章程規定係以當年度稅前利益扣除分配員工酬勞及董事酬勞前之利益分別以不低於 1% 但不高於 8% 提撥員工酬勞及不高於 2% 提撥董事酬勞。110 及 109 年度之員工酬勞及董事酬勞分別於 111 年 3 月 8 日及 110 年 3 月 25 日經董事會決議如下：

估列比例

	<u>110年度</u>	<u>109年度</u>
員工酬勞	1.06%	1.12%
董事酬勞	0.56%	0.76%

金額

	<u>110年度</u>	<u>109年度</u>
員工酬勞	<u>\$ 7,792</u>	<u>\$ 6,533</u>
董事酬勞	<u>\$ 4,116</u>	<u>\$ 4,389</u>

年度合併財務報告通過發布日後若金額仍有變動，則依會計估計變動處理，於次一年度調整入帳。

109 及 108 年度員工酬勞及董監事酬勞之實際配發金額與 109 及 108 年度合併財務報告之認列金額並無差異。

有關本公司董事會決議之員工酬勞及董事酬勞資訊，請至台灣證券交易所「公開資訊觀測站」查詢。

(八) 外幣兌換（損）益

	<u>110年度</u>	<u>109年度</u>
外幣兌換利益總額	\$ 55,250	\$ 44,791
外幣兌換（損失）總額	<u>(50,085)</u>	<u>(116,305)</u>
淨（損）益	<u>\$ 5,165</u>	<u>(\$ 71,514)</u>

二八、所得稅

(一) 認列於損益之所得稅

所得稅費用之主要組成項目如下：

	110年度	109年度
當期所得稅		
本年度產生者	\$ 184,215	\$ 99,912
未分配盈餘加徵	4,656	537
以前年度之調整	<u>56,680</u>	<u>(5,407)</u>
	<u>245,551</u>	<u>95,042</u>
遞延所得稅		
本年度產生者	2,273	26,107
以前年度之調整	<u>-</u>	<u>7,509</u>
	<u>2,273</u>	<u>33,616</u>
認列於損益之所得稅費用	<u>\$ 247,824</u>	<u>\$ 128,568</u>

會計所得與所得稅費用之調節如下：

	110年度	109年度
繼續營業單位稅前淨利	<u>\$ 974,082</u>	<u>\$ 686,398</u>
稅前淨利按法定稅率計算之		
所得稅費用	\$ 261,716	\$ 211,898
稅上不可減除之費損	9,802	22,079
免稅所得	(43,657)	(109,849)
未分配盈餘加徵	4,656	537
以前年度之當期所得稅費用		
於本年度之調整	56,680	2,102
未認列之暫時性差異	(49,677)	(45,718)
未認列之虧損扣抵	<u>8,304</u>	<u>47,519</u>
認列於損益之所得稅費用	<u>\$ 247,824</u>	<u>\$ 128,568</u>

合併公司適用中華民國所得稅法之個體所適用稅率為 20%；中國地區子公司所適用之稅率為 25%；越南地區子公司所適用之稅率為 20%其他轄區所產生之稅額係依各相關轄區適用之稅率計算。

(二) 認列於其他綜合損益之所得稅

	110年度	109年度
<u>遞延所得稅</u>		
本年度產生者		
— 國外營運機構換算	(\$ 16,581)	(\$ 12,905)
— 確定福利計畫再衡量數	(137)	924
認列於其他綜合損益之所得稅	<u>(\$ 16,718)</u>	<u>(\$ 11,981)</u>

(三) 本期所得稅資產與負債

	110年12月31日	109年12月31日
本期所得稅資產		
應收退稅款	<u>\$ 3,452</u>	<u>\$ 46,207</u>
本期所得稅負債		
應付所得稅	<u>\$ 166,751</u>	<u>\$ 124,534</u>

(四) 遞延所得稅資產與負債

遞延所得稅資產及（負債）變動如下：

110 年度

	年 初 餘 額	認 列 於 損 益	認 列 於 其 他 綜 合 損 益	兌 換 差 額	年 底 餘 額
<u>遞 延 所 得 稅 資 產</u>					
暫時性差異					
存貨跌價損失	\$ 61,718	\$ 7,406	\$ -	(\$ 98)	\$ 69,026
未實現兌換損益	4,647	(3,171)	-	(1)	1,475
應付社保金	9,159	(222)	-	(48)	8,889
備抵呆帳	1,162	762	-	(1)	1,923
應付薪資	-	748	-	-	748
國外營運機構兌換差額	103,530	-	16,581	-	120,111
子公司之未分配盈餘	4,908	(235)	-	(1)	4,672
確定福利退休計畫	826	-	-	(5)	821
其 他	183	145	-	-	328
	<u>\$ 186,133</u>	<u>\$ 5,433</u>	<u>\$ 16,581</u>	<u>(\$ 154)</u>	<u>\$ 207,993</u>
<u>遞 延 所 得 稅 (負 債)</u>					
暫時性差異					
未實現兌換損益	(\$ 5,482)	\$ 144	\$ -	\$ 6	(\$ 5,332)
確定福利退休計畫	(447)	(529)	137	-	(839)
子公司之未分配盈餘	(300,703)	8,413	-	-	(292,290)
透過損益按公允價值衡 量之金融資產未實現 利益	(2,572)	2,572	-	-	-
收入費用跨期調整	(4,677)	2,976	-	25	(1,676)
不動產、廠房及設備成 本與公允價值差異	(82,173)	3,190	-	438	(78,545)
廉價購買利益	-	(24,486)	-	-	(24,486)
其 他	(16)	14	-	2	-
	<u>(\$ 396,070)</u>	<u>(\$ 7,706)</u>	<u>\$ 137</u>	<u>\$ 471</u>	<u>(\$ 403,168)</u>

109 年度

遞延所得稅資產	年初餘額	認列於其他			由企業合併		
		認列於損益	綜合損益	兌換差額	取	得	年底餘額
暫時性差異							
存貨跌價損失	\$ 43,174	\$ 17,822	\$ -	\$ 295	\$ 427	\$ -	\$ 61,718
未實現兌換損益	6,541	(1,895)	-	1	-	-	4,647
應付社保金	14,330	(5,294)	-	123	-	-	9,159
備抵呆帳	244	603	-	(1)	316	-	1,162
國外營運機構兌換 差額	90,625	-	12,905	-	-	-	103,530
子公司之未分配盈餘	5,362	(455)	-	1	-	-	4,908
虧損扣抵	4,709	(4,693)	-	(16)	-	-	-
確定福利退休計畫	1,010	(474)	(536)	-	826	-	826
其他	166	17	-	-	-	-	183
	<u>\$ 166,161</u>	<u>\$ 5,631</u>	<u>\$ 12,369</u>	<u>\$ 403</u>	<u>\$ 1,569</u>		<u>\$ 186,133</u>
遞延所得稅(負債)							
暫時性差異							
未實現兌換損益	(\$ 3,184)	(\$ 2,283)	\$ -	(\$ 15)	\$ -	(\$ 5,482)	
確定福利退休計畫	-	(59)	(388)	-	-	(447)	
子公司之未分配盈餘	(263,659)	(37,045)	-	1	-	(300,703)	
透過損益按公允價值 衡量之金融資產未 實現利益	(4,006)	1,434	-	-	-	(2,572)	
收入費用跨期調整	(3,305)	(1,294)	-	(78)	-	(4,677)	
不動產、廠房及設備成 本與公允價值差異	-	-	-	-	(82,173)	(82,173)	
其他	-	-	-	-	(16)	(16)	
	<u>(\$ 274,154)</u>	<u>(\$ 39,247)</u>	<u>(\$ 388)</u>	<u>(\$ 92)</u>	<u>(\$ 82,189)</u>	<u>(\$ 396,070)</u>	

(五) 未於合併資產負債表中認列遞延所得稅資產之未使用虧損扣抵金額

	110年12月31日	109年12月31日
虧損扣抵		
111 年度到期	\$ 55,544	\$ 2,181
112 年度到期	-	17,213
113 年度到期	28,994	1,796
114 年度到期	-	11,979
	<u>\$ 84,538</u>	<u>\$ 33,169</u>

(六) 所得稅核定情形

本公司、尚弘羽絨股份有限公司及金漢實業股份有限公司之營利事業所得稅申報業經稅捐稽徵機關皆核定至 108 年度。

二九、每股盈餘

	單位：每股元	
	110年度	109年度
基本每股盈餘	<u>\$ 6.10</u>	<u>\$ 5.20</u>
稀釋每股盈餘	<u>\$ 5.70</u>	<u>\$ 4.91</u>

用以計算每股盈餘之盈餘及普通股加權平均股數如下：

本年度淨利

	110年度	109年度
用以計算基本每股盈餘之淨利	\$ 630,502	\$ 537,296
具稀釋作用潛在普通股之影響：		
可轉換公司債稅後利息	<u>16,135</u>	<u>15,959</u>
用以計算稀釋每股盈餘之淨利	<u>\$ 646,637</u>	<u>\$ 553,255</u>

股 數

單位：仟股

	110年度	109年度
用以計算基本每股盈餘之普通 股加權平均股數	103,375	103,375
具稀釋作用潛在普通股之影響：		
員工酬勞	72	77
轉換公司債	<u>10,060</u>	<u>9,202</u>
用以計算稀釋每股盈餘之普通 股加權平均股數	<u>113,507</u>	<u>112,654</u>

若合併公司得選擇以股票或現金發放員工酬勞，則計算稀釋每股盈餘時，假設員工酬勞將採發放股票方式，並於該潛在普通股具有稀釋作用時計入加權平均流通在外股數，以計算稀釋每股盈餘。於次年度決議員工酬勞發放股數前計算稀釋每股盈餘時，亦繼續考量該等潛在普通股之稀釋作用。

三十、政府補助

本公司於 109 年 12 月取得經濟部研發固本專案計畫補助，本公司於 110 年度認列其他收入 3,000 仟元。

合併公司位於中國之子公司於 110 及 109 年度取得當地政府之各項補助，分別認列其他收入 9,537 仟元及 15,382 仟元。

本公司於 107 年 8 月開始取得經濟部智慧戶外服飾整合技術研發計畫補助，本公司於 109 年度認列其他收入 8,151 仟元。

合併公司於 109 年度依「經濟部辦理製造業及其技術服務業受嚴重特殊傳染性肺炎影響之艱困事業薪資及營運資金補貼」所認列薪資費用及營運資金補貼之補助款收入 5,495 仟元（帳列其他收入）。

三一、企業合併

(一) 收購子公司

	主要營運活動	收購基準日	具表決權之 所有權權益/ 收購比例(%)	移轉對價
Sidney Apparels LLC	成衣製造	110年10月15日	100	\$ -
Principle & Will Co., Ltd.及其子公司	醫療耗材製造	109年12月31日	50	\$ 420,650

合併公司收購 Sidney Apparels LLC 係為擴充合併公司成衣製造事業群，另 Principle & Will Co., Ltd.及其子公司係為拓展合併公司之事業群。

(二) 移轉對價

	Sidney Apparels LLC	Principle & Will Co., Ltd. 及其子公司
現金	\$ -	\$ 420,650

(三) 收購日取得之資產及承擔之負債

	Sidney Apparels LLC	Principle & Will Co., Ltd. 及其子公司
流動資產		
現金及約當現金	\$ 26,103	\$ 149,308
應收帳款	31,160	196,092
其他應收款	-	511,667
存貨	29,533	191,942
其他流動資產	10,448	24,477
非流動資產		
不動產、廠房及設備	374,688	478,083
使用權資產	59,079	189,227
其他無形資產	1,086	12,345
其他非流動資產	-	35,332

(接次頁)

(承前頁)

	Sidney Apparels LLC	Principle & Will Co., Ltd. 及其子公司
流動負債		
短期借款	(\$ 269,269)	\$ -
合約負債	-	(19,919)
應付帳款	(27,409)	(38,473)
其他應付款	(50,225)	(254,809)
本期所得稅負債	-	(2,849)
其他流動負債	(62,762)	(3,306)
非流動負債		
遞延所得稅負債	-	(82,189)
其他非流動負債	-	(1,122)
	<u>\$ 122,432</u>	<u>\$ 1,385,806</u>

收購 Principle & Will Co., Ltd. 及其子公司取得之不動產、廠房及設備 478,083 仟元中，係包含取得溢價 153,357 仟元歸屬於房屋及建築物及設備公允價值與帳面價值之差異；另取得之使用權資產 189,227 仟元中，係包含取得溢價 175,338 仟元歸屬於位於中華人民共和國境內之土地使用權公允價值與帳面價值之差異；另因不動產、廠房及設備及使用權資產之溢價認列遞延所得稅負債 82,173 仟元。

收購 Sidney Apparels LLC 取得之不動產、廠房及設備 374,688 仟元中，係包含取得跌價 51,971 仟元歸屬於各類不動產、廠房及設備公允價值與帳面價值之差異；另取得之無形資產 1,086 仟元中，係包含取得溢價 142 仟元歸屬於電腦軟體公允價值與帳面價值之差異。

(四) 因收購產生之廉價購買利益

	Sidney Apparels LLC	Principle & Will Co., Ltd. 及其子公司
移轉對價	\$ -	\$ 420,650
加：取得子公司所增加之非 控制權益	-	692,903
減：所取得可辨認淨資產之 公允價值	(122,432)	(1,385,806)
廉價購買利益	<u>\$ 122,432</u>	<u>\$ 272,253</u>

(五) 非控制權益

Principle & Will Co., Ltd.及其子公司之非控制權益係按收購日可辨認淨資產按非控制權益所享有之份額衡量。

(六) 取得子公司之淨現金流（入）出

	Sidney Apparels LLC	Principle & Will Co., Ltd. 及其子公司
現金支付之對價	\$ -	\$ 420,650
減：取得之現金及約當現金 餘額	(26,103)	(149,308)
	(26,103)	271,342
期末應付投資款	-	(420,650)
	<u>(\$ 26,103)</u>	<u>(\$ 149,308)</u>

(七) 企業合併對經營成果之影響

自收購日起，來自被收購公司之經營成果如下：

	Sidney Apparels LLC	Principle & Will Co., Ltd. 及其子公司
	110年10月16日 至12月31日	109年12月31日
營業收入	<u>\$ 122,302</u>	<u>\$ -</u>
本期淨利歸屬於本公司	<u>\$ 8,114</u>	<u>\$ -</u>

三二、非現金交易

合併公司於 110 及 109 年度進行下列非現金交易之投資活動：

	110年度	109年度
(一) 增置不動產、廠房及設備		
不動產、廠房及設備增加數	\$ 174,129	\$ 245,029
加：期初應付設備款	13,779	30,299
減：期末應付設備款	(13,761)	(13,779)
支付現金	<u>\$ 174,147</u>	<u>\$ 261,549</u>
(二) 對子公司之收購		
流動資產	\$ 97,244	\$ 1,073,486
非流動資產	434,853	714,987
流動負債	(409,665)	(319,356)
非流動負債	-	(83,311)
	<u>122,432</u>	<u>1,385,806</u>

(接次頁)

(承前頁)

	110年度	109年度
非控制權益	\$ -	(\$ 692,903)
廉價購買利益	(122,432)	(272,253)
併購總價款	-	420,650
減：併購日取得之現金及約當現金	(26,103)	(149,308)
現金	(26,103)	(149,308)
期末應付投資款	-	(420,650)
取得子公司股權之現金流(入)出	(\$ 26,103)	(\$ 149,308)

三三、資本風險管理

合併公司進行資本管理以確保集團內各企業能夠於繼續經營之前提下，藉由將債務及權益餘額最適化，以使股東報酬極大化。

合併公司資本結構係由合併公司之淨債務（即借款減除現金及約當現金）及權益（即股本、資本公積、保留盈餘及其他權益項目）組成。

合併公司不須遵守其他外部資本規定。

三四、金融工具

(一) 公允價值資訊－非按公允價值衡量之金融工具

合併公司管理階層認為非按公允價值衡量之金融資產及負債之帳面金額趨近公允價值。

(二) 公允價值資訊－以重複性基礎按公允價值衡量之金融工具

1. 公允價值層級

110年12月31日

	第 1 等級	第 2 等級	第 3 等級	合 計
<u>透過損益按公允價值衡</u>				
<u>量之金融資產－流動</u>				
國內上市(櫃)股票	\$ 69,105	\$ -	\$ -	\$ 69,105
國內公司債	11,190	-	-	11,190
	<u>\$ 80,295</u>	<u>\$ -</u>	<u>\$ -</u>	<u>\$ 80,295</u>

(接次頁)

(承前頁)

	第 1 等級	第 2 等級	第 3 等級	合 計
<u>透過其他綜合損益按公</u>				
<u>允價值衡量之金融資</u>				
<u>產—非流動</u>				
權益工具投資				
國內上市(櫃)及興				
櫃股票	\$ 80,755	\$ -	\$ -	\$ 80,755
國內未上市(櫃)				
股票	-	-	6,492	6,492
	<u>\$ 80,755</u>	<u>\$ -</u>	<u>\$ 6,492</u>	<u>\$ 87,247</u>

109 年 12 月 31 日

	第 1 等級	第 2 等級	第 3 等級	合 計
<u>透過損益按公允價值衡</u>				
<u>量之金融資產—流動</u>				
國內上市(櫃)股票	\$ 4,820	\$ -	\$ -	\$ 4,820
信託基金	-	-	4,365	4,365
	<u>\$ 4,820</u>	<u>\$ -</u>	<u>\$ 4,365</u>	<u>\$ 9,185</u>

透過損益按公允價值衡
量之金融資產—非流
動

國外未上市(櫃)				
股票	\$ -	\$ -	\$ 61,887	\$ 61,887

透過其他綜合損益按公
允價值衡量之金融資
產—非流動

權益工具投資				
國內上市(櫃)及興				
櫃股票	\$ 166,627	\$ -	\$ -	\$ 166,627
國內未上市(櫃)				
股票	-	-	9,621	9,621
	<u>\$ 166,627</u>	<u>\$ -</u>	<u>\$ 9,621</u>	<u>\$ 176,248</u>

110 及 109 年度無第 1 等級與第 2 等級公允價值衡量間移轉之情形。

2. 金融工具以第3等級公允價值衡量之調節

110 年度

金 融 資 產	透 過 損 益 按	透 過 其 他 綜 合	合 計
	公 允 價 值 衡 量	損 益 按 公 允 價 值	
	權 益 工 具	衡 量 之 金 融 資 產	
	權 益 工 具	權 益 工 具	
年初餘額	\$ 66,252	\$ 9,621	\$ 75,873
認列於損益（其他利 益及損失）	(11,198)	-	(11,198)
認列於其他綜合損益 （透過其他綜合損 益按公允價值衡量 之金融資產未實現 損益）	-	(3,129)	(3,129)
處 分	(55,031)	-	(55,031)
淨兌換差額	(23)	-	(23)
年底餘額	\$ -	\$ 6,492	\$ 6,492
當年度未實現損益	\$ -	(\$ 3,129)	(\$ 3,129)

109 年度

金 融 資 產	透 過 損 益 按	透 過 其 他 綜 合	合 計
	公 允 價 值 衡 量	損 益 按 公 允 價 值	
	權 益 工 具	衡 量 之 金 融 資 產	
	權 益 工 具	權 益 工 具	
年初餘額	\$ 69,056	\$ 10,517	\$ 79,573
合併取得	4,365	-	4,365
認列於損益（其他利 益及損失）	(7,169)	-	(7,169)
認列於其他綜合損益 （透過其他綜合損 益按公允價值衡量 之金融資產未實現 損益）	-	(896)	(896)
年底餘額	\$ 66,252	\$ 9,621	\$ 75,873
當年度未實現損益	\$ -	(\$ 896)	(\$ 896)

3. 第3等級公允價值衡量之評價技術及輸入值

國內未上市（櫃）股票及國外未上市股票係採用市場法估算公允價值，其判定係參考產業類別、同類型公司評價及公司營運情形。

(三) 金融工具之種類

	110年12月31日	109年12月31日
<u>金融資產</u>		
透過損益按公允價值衡量		
強制透過損益按公允		
價值衡量	\$ 80,295	\$ 71,072
按攤銷後成本衡量之金融		
資產 (註1)	5,631,928	5,150,069
透過其他綜合損益按公允		
價值衡量之金融資產		
權益工具投資	87,247	176,248
<u>金融負債</u>		
以攤銷後成本衡量之金融		
負債 (註2)	5,776,479	4,146,538

註1：餘額係包含現金及約當現金、應收票據及應收帳款、其他應收款及原始到期日超過3個月之定期存款等按攤銷後成本衡量之金融資產。

註2：餘額係包含借款、應付票據、應付帳款、其他應付款、合約負債及應付公司債等按攤銷後成本衡量之金融負債。

(四) 財務風險管理目的與政策

合併公司主要金融工具包括權益及債務工具投資、應收帳款、應付帳款、應付公司債、借款及租賃負債。合併公司之財務管理部門係為各業務單位提供服務，統籌協調進入國內與國際金融市場操作，藉由依照風險程度與廣度分析暴險之內部風險報告監督及管理合併公司營運有關之財務風險。該等風險包括市場風險（包含匯率風險及利率風險）、信用風險及流動性風險。

1. 市場風險

合併公司之營運活動使合併公司承擔之主要財務風險為外幣匯率變動風險（參閱下述(1)）以及利率變動風險（參閱下述(2)）。

(1) 匯率風險

合併公司之部分子公司從事外幣計價之銷貨與進貨交易，因而使合併公司產生匯率變動暴險。

合併公司於資產負債表日非功能性貨幣計價之貨幣性資產與貨幣性負債帳面金額，參閱附註三九。

敏感度分析

合併公司主要受到美元匯率波動之影響。

下表詳細說明當新台幣對美元之匯率增加及減少 1% 時，合併公司之敏感度分析。1% 係為集團內部向主要管理階層報告匯率風險時所使用之敏感度比率，亦代表管理階層對外幣匯率之合理可能變動範圍之評估。下表之正數係表示當新台幣相對於美元升值 1% 時，將使稅前淨利減少之金額；當新台幣相對於美元貶值 1% 時，其對稅前淨利之影響將為同金額之負數。

	110年度	109年度
損 益	\$ 4,702	\$ 3,339

(2) 利率風險

因合併公司內之個體同時以固定及浮動利率借入資金及持有存款，因而產生利率暴險。合併公司藉由維持一適當之固定及浮動利率組合來管理利率風險。

合併公司於資產負債表日受利率暴險之金融資產及金融負債帳面金額如下：

	110年12月31日	109年12月31日
具現金流量利率風險		
— 金融資產	\$ 914,411	\$ 1,250,515
— 金融負債	2,114,501	639,017

敏感度分析

下列敏感度分析係依非衍生工具於資產負債表日之利率暴險而決定。

合併公司以增加或減少 0.1% 作為向主要管理階層報導利率變動之合理風險評估。倘其他條件維持不變，且未考慮利息資本化之因素外，利率上升 0.1%，對合併公司 110 及 109 年度之稅前淨利將分別減少及增加 1,200 仟元及 611 仟元。

(3) 其他價格風險

合併公司因權益證券投資而產生權益價格暴險。合併公司管理階層藉由持有不同風險投資組合以管理風險。此外，合併公司指派特定團隊監督價格風險並評估何時須增加被避風險之避險部位。

敏感度分析

下列敏感度分析係依資產負債表日之權益價格暴險進行。

若權益價格上漲 1%，110 及 109 年度稅前損益將因透過損益按公允價值衡量金融資產之公允價值上升而分別增加 691 仟元及 711 仟元。110 及 109 年度稅前其他綜合損益將因透過其他綜合損益按公允價值衡量金融資產之公允價值上升而分別增加 872 仟元及 1,762 仟元。

2. 信用風險

信用風險係指交易對方拖欠合約義務而造成集團財務損失之風險。截至資產負債表日，合併公司可能因交易對方未履行義務及合併公司提供財務保證造成財務損失之最大信用風險暴險主要係來自於合併資產負債表所認列之金融資產帳面金額。

合併公司採行之政策係僅與信譽卓著之對象進行交易。合併公司持續監督信用暴險以及交易對方之信用評等，為減輕信用風險，合併公司管理階層指派專責團隊負責授信額度之決定、授信核准及其他監控程序以確保逾期應收款項之回收已採取適當行動。此外，合併公司於資產負債表日會逐一複核應收款項之可回收金額以確保無法回收之應收款項已提列適當減損

損失。據此，本公司管理階層認為合併公司之信用風險已顯著減少。

3. 流動性風險

合併公司係透過管理及維持足夠部位之現金及約當現金以支應集團營運並減輕現金流量波動之影響。合併公司管理階層監督銀行融資額度使用狀況並確保借款合同條款之遵循。

銀行借款對合併公司而言係為一項重要流動性來源。截至110年及109年12月31日止，合併公司未動用之融資額度，參閱下列(2)融資額度之說明。

(1) 非衍生金融負債之流動性及利率風險表

非衍生金融負債剩餘合約到期分析係依合併公司最早可能被要求還款之日期，按金融負債未折現現金流量編製。

110年12月31日

	<u>1 ~ 3 個月</u>	<u>3 個月 ~ 1 年</u>	<u>1 年 以 上</u>	<u>合 計</u>
<u>非衍生金融負債</u>				
短期借款	\$ 320,997	\$ 1,605,204	\$ -	\$ 1,926,201
應付公司債	-	1,483,103	-	1,483,103
一年內到期之長期借款	-	20,372	-	20,372
長期借款	-	-	167,928	167,928
	<u>\$ 320,997</u>	<u>\$ 3,108,679</u>	<u>\$ 167,928</u>	<u>\$ 3,597,604</u>

109年12月31日

	<u>1 ~ 3 個月</u>	<u>3 個月 ~ 1 年</u>	<u>1 年 以 上</u>	<u>合 計</u>
<u>非衍生金融負債</u>				
短期借款	\$ 206,498	\$ 244,219	\$ -	\$ 450,717
應付公司債	-	-	1,462,934	1,462,934
長期借款	-	-	188,300	188,300
	<u>\$ 206,498</u>	<u>\$ 244,219</u>	<u>\$ 1,651,234</u>	<u>\$ 2,101,951</u>

考量合併公司之財務狀況後，管理階層認為要求合併公司立即清償之可能性不大。

(2) 融資額度

	110年12月31日	109年12月31日
無擔保銀行透支額度 (每年重新檢視)		
— 已動用金額	\$ 2,114,501	\$ 639,017
— 未動用金額	<u>7,830,704</u>	<u>8,098,962</u>
	<u>\$ 9,945,205</u>	<u>\$ 8,737,979</u>
有擔保銀行透支額度		
— 已動用金額	\$ -	\$ -
— 未動用金額	<u>110,720</u>	<u>-</u>
	<u>\$ 110,720</u>	<u>\$ -</u>

三五、關係人交易

本公司及子公司（係本公司之關係人）間之交易、帳戶餘額、收益及費損於合併時全數予以銷除，故未揭露於本附註。除已於其他附註揭露外，合併公司與其他關係人間之交易如下。

(一) 關係人名稱及其關係

關係人名稱	與合併公司之關係
福懋興業股份有限公司（集團）	具重大影響之投資者—本公司之法人董事
尚鴻投資股份有限公司	實質關係人—本公司之法人董事
文春投資有限公司	實質關係人
古芝投資有限公司	實質關係人
新香投資有限公司	實質關係人
前江投資股份有限公司	實質關係人
大方投資股份有限公司	實質關係人
平湖春天印花有限公司	實質關係人
亞太醫聯醫療器械（大連）有限公司	實質關係人
Nanliu Enterprise (Samoa) Co., Ltd.	實質關係人—子公司之董事
莊逸君	實質關係人—子公司之董事
安徽星星服裝股份有限公司	關聯企業

(二) 營業收入

關係人類別 / 名稱	110年度	109年度
實質關係人	\$ 55,354	\$ -
具重大影響之投資者	<u>21</u>	<u>11</u>
	<u>\$ 55,375</u>	<u>\$ 11</u>

合併公司對關係人之銷貨及授信條件與一般廠商比較無重大差異。

(三) 加工費

關係人類別 / 名稱	110年度	109年度
實質關係人	\$ 30,851	\$ 58,863
關聯企業	<u>178,513</u>	<u>117,934</u>
	<u>\$ 209,364</u>	<u>\$ 176,797</u>

實質關係人及關聯企業對合併公司收取之加工費計價及授信條件與一般廠商比較無重大差異。

(四) 進貨

關係人類別 / 名稱	110年度	109年度
具重大影響之投資者 福懋興業股份有限公司 (集團)	<u>\$ 793,833</u>	<u>\$ 857,070</u>

合併公司對關係人之進貨及授信條件與一般廠商比較無重大差異。

(五) 應收關係人款項 (不含向關係人放款)

帳列項目	關係人類別 / 名稱	110年12月31日	109年12月31日
應收帳款	實質關係人	<u>\$ 22,654</u>	<u>\$ 21,844</u>
其他應收款	具重大影響之投資者	\$ -	\$ 769
	實質關係人		
	Nanliu Enterprise (Samoa) Co., Ltd.	-	84,130
	其他	-	<u>1,309</u>
		<u>\$ -</u>	<u>\$ 86,208</u>

流通在外之應收關係人款項未收取保證。110及109年度應收關係人款項並未提列備抵損失。

(六) 應付關係人款項 (不含向關係人借款)

帳列項目	關係人類別 / 名稱	110年12月31日	109年12月31日
應付帳款	具重大影響之投資者 福懋興業股份有限 公司 (集團)	\$ 117,125	\$ 110,648
其他應付款	實質關係人 莊逸君 其他	\$ 145,310 10,228	\$ 154,501 7,419
		\$ 155,538	\$ 161,920

流通在外之應付關係人款項餘額係未提供擔保。

(七) 處分不動產、廠房及設備

關係人類別 / 名稱	處分價款		處分 (損) 益	
	110年度	109年度	110年度	109年度
實質關係人	\$ 286	\$ -	\$ 144	\$ -

(八) 其他關係人交易

帳列項目	關係人類別 / 名稱	110年度	109年度
其他收入 (租金收入)	實質關係人	\$ 114	\$ 114

本公司之法人董事及實質關係人向本公司承租辦公室，該租賃交易係依雙方議定租金，每半年收取租金。

(九) 主要管理階層薪酬

	110年度	109年度
短期員工福利	\$ 60,314	\$ 62,841
退職後福利	1,057	1,157
	\$ 61,371	\$ 63,998

董事及其他主要管理階層之薪酬係由薪酬委員會依照個人績效及市場趨勢決定。

三六、質抵押之資產

合併公司下列資產業經提供為向供應商申請採購額度之用途：

	110年12月31日	109年12月31日
質押定存單 (帳列按攤銷後成本 衡量之金融資產—流動)	\$ 7,000	\$ 7,000

三七、重大或有負債及未認列之合約承諾

除已於其他附註所述者外，合併公司於資產負債表日之重大承諾事項及或有事項如下：

- (一) 截至 110 年 12 月 31 日止，合併公司因購買原料已開立未使用之信用狀金額為 303,176 仟元。
- (二) 截至 110 年 12 月 31 日止，合併公司因借款而開立之保證票據為 7,049,096 仟元，作為借款到期償還之承諾。
- (三) 截至 110 年 12 月 31 日止，合併公司未認列之購置不動產、廠房及設備合約承諾為 35,029 仟元。

三八、其他事項

隨國際新型冠狀病毒肺炎疫情趨緩，疫苗覆蓋率提升及各國政府陸續鬆綁防疫政策，合併公司預期營運將逐漸恢復正常。

三九、具重大影響之外幣資產及負債資訊

以下資訊係按合併公司各個體功能性貨幣以外之外幣彙總表達，所揭露之匯率係指該等外幣換算至功能性貨幣之匯率。具重大影響之外幣資產及負債如下：

單位：各外幣仟元／新台幣仟元

110 年 12 月 31 日

<u>外幣資產</u>	<u>外</u>	<u>幣</u>	<u>匯</u>	<u>率</u>	<u>帳</u>	<u>面</u>	<u>金</u>	<u>額</u>
<u>貨幣性項目</u>								
美 元	\$	84,063	27.680	(美元：新台幣)		\$	2,326,861	
美 元		22,989	22,713	(美元：越盾)			636,348	
美 元		11,483	6.3757	(美元：人民幣)			317,861	
美 元		256	4.374	(美元：羅馬尼亞列伊)			7,068	
美 元		12,687	0.708	(美元：約旦第納爾幣)			351,165	
人 民 幣		33,878	4.3415	(人民幣：新台幣)			147,166	
人 民 幣		1,260	0.1568	(人民幣：美元)			5,470	
歐 元		517	31.32	(歐元：新台幣)			16,182	
歐 元		579	4.9492	(歐元：羅馬尼亞列伊)			18,137	

(接次頁)

(承前頁)

	外	幣	匯	率	帳	面	金	額
<u>外幣負債</u>								
<u>貨幣性項目</u>								
美元	\$	91,687	27.680	(美元：新台幣)		\$	2,537,890	
美元		4,129	22,713	(美元：越盾)			114,300	
美元		5,702	6.3757	(美元：人民幣)			157,824	
美元		12,973	0.708	(美元：約旦第納爾幣)			359,084	
越南盾		21,783,361	0.000044	(越盾：美元)			26,391	

109年12月31日

	外	幣	匯	率	帳	面	金	額
<u>外幣資產</u>								
<u>貨幣性項目</u>								
美元	\$	44,403	28.480	(美元：新台幣)		\$	1,264,598	
美元		14,926	23,095	(美元：越盾)			425,098	
美元		7,907	6.5249	(美元：人民幣)			225,186	
美元		409	3.966	(美元：羅馬尼亞列伊)			11,656	
美元		4,485	0.708	(美元：約旦第納爾幣)			127,721	
人民幣		57,019	4.377	(人民幣：新台幣)			249,571	
人民幣		1,224	0.153	(人民幣：美元)			5,343	
歐元		1,471	4.8694	(歐元：羅馬尼亞列伊)			51,557	
越南盾		66,911,033	0.000043	(越盾：美元)			82,178	

外幣負債

<u>貨幣性項目</u>								
美元		40,980	28.480	(美元：新台幣)			1,167,106	
美元		7,186	23,095	(美元：越盾)			204,640	
美元		3,645	6.5249	(美元：人民幣)			103,808	
美元		8,597	0.708	(美元：約旦第納爾幣)			244,848	
越南盾		44,213,011	0.000043	(越盾：美元)			54,301	

合併公司於110及109年度外幣兌換(損)益(已實現及未實現)分別為5,165仟元及(71,514)仟元，由於外幣交易繁多，故無法按各重大影響之外幣分別揭露兌換損益。

四十、附註揭露事項

(一) 重大交易事項：

1. 資金貸與他人。(附表一)
2. 為他人背書保證。(無)
3. 期末持有有價證券情形(不包含投資子公司、關聯企業及合資權益部分)。(附表二)
4. 累積買進或賣出同一有價證券之金額達新臺幣 3 億元或實收資本額 20% 以上。(無)
5. 取得不動產之金額達新臺幣 3 億元或實收資本額 20% 以上。(無)
6. 處分不動產之金額達新臺幣 3 億元或實收資本額 20% 以上。(無)
7. 與關係人進、銷貨之金額達新臺幣 1 億元或實收資本額 20% 以上。(附表三)
8. 應收關係人款項達新臺幣 1 億元或實收資本額 20% 以上。(附表四)
9. 從事衍生工具交易。(無)
10. 其他：母子公司間及各子公司間之業務關係及重要交易往來情形及金額。(附表五)

(二) 轉投資事業相關資訊：(附表六)

(三) 大陸投資資訊：

1. 大陸被投資公司名稱、主要營業項目、實收資本額、投資方式、資金匯出入情形、持股比例、投資損益、期末投資帳面金額、已匯回投資損益及赴大陸地區投資限額。(附表七)
2. 與大陸被投資公司直接或間接經由第三地區所發生下列之重大交易事項，及其價格、付款條件、未實現損益：(附表八)
 - (1) 進貨金額及百分比與相關應付款項之期末餘額及百分比。
 - (2) 銷貨金額及百分比與相關應收款項之期末餘額及百分比。
 - (3) 財產交易金額及其所產生之損益數額。
 - (4) 票據背書保證或提供擔保品之期末餘額及其目的。
 - (5) 資金融通之最高餘額、期末餘額、利率區間及當期利息總額。

(6) 其他對當期損益或財務狀況有重大影響之交易事項，如勞務之提供或收受等。

(四) 主要股東資訊：股權比例達 5% 以上股東名稱、持股數額及比例。(附表九)

四一、部門財務資訊

提供給主要營運決策者用以分配資源及評量部門績效之資訊，著重於每一交付或提供之產品或勞務之種類。合併公司之應報導部門如下：

成衣事業群
羽絨事業群
醫材事業群
零售事業群

(一) 部門收入與營運結果

合併公司繼續營業單位之收入與營運結果依應報導部門分析如下：

	110 年度			
	成衣事業群	羽絨事業群	醫材事業群	合計
來自外部客戶收入	\$ 12,019,307	\$ 171,884	\$ 831,225	\$ 13,022,416
部門間收入	4,575,536	755,753	-	5,331,289
部門收入	<u>16,594,843</u>	<u>927,637</u>	<u>831,225</u>	18,353,705
內部沖銷				(5,331,289)
合併收入				<u>\$ 13,022,416</u>
部門損益	<u>\$ 665,291</u>	<u>\$ 67,386</u>	(<u>\$ 47,962</u>)	\$ 684,715
股利收入				3,522
利息收入				52,543
補助收入				12,537
處分不動產、廠房及設備 損失				(804)
透過損益按公允價值 衡量之金融資產損益				1,039
淨兌換利益				5,165
公司營業外收入				45,330
公司營業外費用				(6,047)
採用權益法認列之關聯 企業損益				104,750
廉價購買利益				122,432
財務成本				(51,100)
繼續營業單位稅前淨利				<u>\$ 974,082</u>

109 年度

	成衣事業群	羽絨事業群	零售事業群	合計
來自外部客戶收入	\$ 12,142,616	\$ 46,241	\$ -	\$ 12,188,857
部門間收入	<u>3,880,919</u>	<u>964,919</u>	<u>-</u>	<u>4,845,838</u>
部門收入	<u>16,023,535</u>	<u>1,011,160</u>	<u>-</u>	<u>17,034,695</u>
內部沖銷				(<u>4,845,838</u>)
合併收入				<u>\$ 12,188,857</u>
部門損益	<u>\$ 93,464</u>	<u>\$ 187,219</u>	(<u>\$ 285</u>)	\$ 280,398
股利收入				9,652
利息收入				66,454
補助收入				29,028
處分不動產、廠房及設備 損失				(15,156)
透過損益按公允價值 衡量之金融資產損益				(6,526)
淨兌換損失				(71,514)
公司營業外收入				21,061
公司營業外費用				(10,712)
採用權益法認列之關聯 企業損益				164,615
廉價購買利益				272,253
財務成本				(<u>53,155</u>)
繼續營業單位稅前淨利				<u>\$ 686,398</u>

以上報導之收入係與外部客戶交易所產生。

部門利益係指各個部門所賺取之利潤，不包含應分攤之總部管理成本與董事酬勞、採用權益法之關聯企業損益份額、租賃收入、利息收入、處分不動產、廠房及設備損益、處分投資損益、外幣兌換淨（利益）損失、金融工具評價損益、財務成本以及所得稅費用。此衡量金額係提供予主要營運決策者，用以分配資源予部門及評量其績效。

(二) 部門總資產與負債

	110年12月31日	109年12月31日
<u>部門資產</u>		
成衣事業群	\$ 12,278,252	\$ 10,704,870
醫材事業群	1,723,878	1,367,824
羽絨事業群	<u>837,174</u>	<u>797,309</u>
合併資產總額	<u>\$ 14,839,304</u>	<u>\$ 12,870,003</u>
<u>部門負債</u>		
成衣事業群	\$ 5,757,925	\$ 4,168,182
醫材事業群	381,067	402,667
羽絨事業群	<u>308,743</u>	<u>145,813</u>
合併負債總額	<u>\$ 6,447,735</u>	<u>\$ 4,716,662</u>

(三) 主要產品之收入

合併公司繼續營業單位之主要產品之收入分析如下：

	110年度	109年度
羽絨夾克	\$ 5,244,405	\$ 5,912,055
樹脂棉夾克	2,484,639	2,794,217
薄外套、大衣	1,591,231	1,228,943
其他	<u>3,702,141</u>	<u>2,253,642</u>
	<u>\$ 13,022,416</u>	<u>\$ 12,188,857</u>

(四) 地區別資訊

合併公司來自外部客戶之收入依營運地點區分之資訊列示如下：

地 區	來 自 外 部 客 戶 之 收 入	
	110年度	109年度
北 美 洲	\$ 4,953,135	\$ 3,982,128
中 國 大 陸	3,592,923	3,772,765
歐 洲	2,564,068	2,206,286
日 本	512,026	912,332
俄 羅 斯	190,249	355,727
其 他	<u>1,210,015</u>	<u>959,619</u>
	<u>\$ 13,022,416</u>	<u>\$ 12,188,857</u>

(五) 主要客戶資訊

來自單一客戶之收入達合併公司收入淨額之10%以上者如下：

	110年度		109年度	
	金 額	估 損 益 表 上 收 入 %	金 額	估 損 益 表 上 收 入 %
ADIDAS (集團)	\$ 3,668,696	28	\$ 4,580,483	38
VF (集團)	2,609,609	20	1,216,242	10
PATAGONIA	<u>1,344,722</u>	<u>10</u>	<u>1,830,879</u>	<u>15</u>
	<u>\$ 7,623,027</u>	<u>58</u>	<u>\$ 7,627,604</u>	<u>63</u>

廣越企業股份有限公司及子公司

資金貸與他人

民國 110 年 1 月 1 日至 12 月 31 日

附表一

單位：除另與註明者外，為新台幣仟元

編號 (註 1)	貸出資金之公司	貸與對象	往來項目	是否為 關係人	本期最高餘額 (外幣為仟元)	期末餘額 (外幣為仟元)	實際動支金額 (外幣為仟元)	利率區間	資金貸與 性質 (註 2)	業務往來金額	有短期融通資 金必要之原因	提列備抵 呆帳金額	擔保品		對個別對象 資金貸與限額 (註 3)	資金貸與 總限額 (註 3)	備註
													名稱	價值			
0	廣越企業股份有限公司	Quang Viet (Long An) Co., Ltd.	其他應收款—關係人	是	\$ 253,940 USD 9,000	\$ 138,400 USD 5,000	\$ 100,797 USD 3,642	-	1	\$ 283,625	業務往來	\$ -	無	-	\$ 283,625	\$ 2,756,380	註 5
		Atlanta Garment Manufacturing Company LLC	其他應收款—關係人	是	256,815 USD 9,000	83,040 USD 3,000	77,532 USD 2,801	1.60%	1	849,988	業務往來	-	"	-	849,988	2,756,380	註 6
		Atlanta Garment Manufacturing Company LLC	其他應收款—關係人	是	253,365 USD 9,000	249,120 USD 9,000	- -	-	2	-	營運週轉	-	"	-	2,067,285	2,756,380	-
		Sidney Apparels LLC	其他應收款—關係人	是	83,040 USD 3,000	83,040 USD 3,000	- -	-	2	-	營運週轉	-	"	-	2,067,285	2,756,380	-
1	尚弘羽絨股份有限公司	尚弘羽絨沅陽有限公司	其他應收款—關係人	是	214,979 RMB 49,000	117,221 RMB 27,000	117,221 RMB 27,000	2.50%	1	242,689	業務往來	-	"	-	242,689	225,776	註 7
2	金漢實業股份有限公司	越南金漢服裝責任有限公司	其他應收款—關係人	是	99,873 USD 3,500	- -	- -	3.00%	2	-	營運週轉	-	"	-	237,492	316,657	-
		越南金漢服裝責任有限公司	其他應收款—關係人	是	85,605 USD 3,000	83,040 USD 3,000	45,672 USD 1,650	3.00%	1	124,665	業務往來	-	"	-	124,665	316,657	註 8
3	Atlanta Garment Manufacturing Company LLC	W&D Apparel (Jordan) Corp.	其他應收款—關係人	是	12,841 USD 450	- -	- -	-	2	-	營運週轉	-	"	-	61,350	81,800	-

註 1：編號欄之說明如下：

- (1) 發行人填 0。
- (2) 被投資公司按公司別由阿拉伯數字 1 開始依序編號。

註 2：資金貸與性質說明如下：

- (1) 有業務往來填 1。
- (2) 有短期資金融通之必要者填 2。

註 3：(1) 本公司對個別對象資金貸與之限額，如屬業務往來以不超過雙方最近一年內業務往來金額為限，如屬營業周轉以不超過母公司最近期財務報表淨值 30% 為限；資金貸與總限額，以不超過母公司最近期財務報表淨值 40% 為限。

(2) 尚弘羽絨股份有限公司對個別對象資金貸與之限額，以不超過雙方最近一年內業務往來金額為限；資金貸與總限額，以不超過公司最近期財務報表淨值 40% 為限。

(3) 金漢實業股份有限公司對個別對象資金貸與之限額，如屬業務往來以不超過雙方最近一年內業務往來金額為限，如屬營業周轉以不超過公司最近期財務報表淨值 30% 為限；資金貸與總限額，以不超過公司最近期財務報表淨值 40% 為限。

(4) Atlanta Garment Manufacturing Company LLC 對個別對象資金貸與之限額，以不超過公司最近期財務報表淨值 30% 為限；資金貸與總限額，以不超過公司最近期財務報表淨值 40% 為限。

註 4：上述交易編製合併財務報表時已沖銷。

註 5：本公司與 Quang Viet (Long An) Co., Ltd. 最近一年之業務往來金額為加工費 283,625 仟元。

註 6：本公司與 Atlanta Garment Manufacturing Company LLC 最近一年之業務往來金額為進貨 849,988 仟元。

註 7：尚弘羽絨股份有限公司與尚弘羽絨沅陽有限公司最近一年度之業務往來金額為進料 242,689 仟元。

註 8：金漢實業股份有限公司與越南金漢服裝責任有限公司最近一年度之業務往來金額為加工費 124,665 仟元。

廣越企業股份有限公司及子公司
 期末持有有價證券情形
 民國 110 年 12 月 31 日

附表二

單位：除另與註明者外
 ，為新台幣仟元

持 有 之 公 司	有價證券種類及名稱(註1)	與 有 價 證 券 發 行 人 之 關 係	帳 列 科 目	期			備 註
				股 數 或 單 位	帳 面 金 額	持 股 比 例	
廣越企業股份有限公司	股票－上市上櫃 福懋興業股份有限公司	本公司之董事	透過其他綜合損益按公允 價值衡量之金融資產 －非流動	817,000	\$ 23,816		\$ 23,816
廣越企業股份有限公司	股票－上市上櫃 皇田工業股份有限公司	-	透過其他綜合損益按公允 價值衡量之金融資產 －非流動	68,000	\$ 5,365		\$ 5,365
廣越企業股份有限公司	股票－上市上櫃 台灣化學纖維股份有限公司	-	透過其他綜合損益按公允 價值衡量之金融資產 －非流動	100,000	\$ 8,080		\$ 8,080
廣越企業股份有限公司	股票－上市上櫃 國巨股份有限公司	-	透過其他綜合損益按公允 價值衡量之金融資產 －非流動	25,000	\$ 11,988		\$ 11,988
廣越企業股份有限公司	股票－興櫃 優你康光學股份有限公司	-	透過其他綜合損益按公允 價值衡量之金融資產 －非流動	106,278	\$ 1,056		\$ 1,056
廣越企業股份有限公司	股票－非上市上櫃 廣嶸企業股份有限公司	實質關係人	透過其他綜合損益按公允 價值衡量之金融資產 －非流動	793,250	\$ 6,492	19%	\$ 6,492
廣越企業股份有限公司	甲種特別股－上市上櫃 中租控股股份有限公司	-	透過其他綜合損益按公允 價值衡量之金融資產 －非流動	300,000	\$ 30,450		\$ 30,450

(接次頁)

(承前頁)

持 有 之 公 司	有 價 證 券 種 類 及 名 稱	與 有 價 證 券 發 行 人 之 關 係 (註2)	帳 列 科 目	期			備 註
				股 數 或 單 位	帳 面 金 額	持 股 比 例	
廣越企業股份有限公司	股票－上市上櫃 台灣積體電路製造股份有限公司	-	透過損益按公允價值衡量 之金融資產－流動	77,000	\$ 47,355		\$ 47,355
廣越企業股份有限公司	股票－上市上櫃 晶豪科技股份有限公司	-	透過損益按公允價值衡量 之金融資產－流動	20,000	\$ 3,300		\$ 3,300
廣越企業股份有限公司	可轉換公司債 中租控股股份有限公司中華民國 境內第一次無擔保轉換公司債	-	透過損益按公允價值衡量 之金融資產－流動	100,000	\$ 11,190		\$ 11,190
金漢實業股份有限公司	股票－上市上櫃 台灣積體電路製造股份有限公司	-	透過損益按公允價值衡量 之金融資產－流動	30,000	\$ 18,450		\$ 18,450
嘉興廣越服裝有限公司	股票－非上市上櫃 安徽星星服裝股份有限公司	關聯企業	採用權益法之投資	11,000,000	\$ 501,523	18.97%	\$ 501,523

註 1：本表所稱有價證券，係指屬國際財務報導準則第 9 號「金融工具」範圍內之股票、債券、受益憑證及上述項目所衍生之有價證券。

註 2：投資子公司、關聯企業及合資權益相關資訊，請參閱附表六及附表七。

廣越企業股份有限公司及子公司
與關係人進、銷貨之金額達新臺幣 1 億元或實收資本額 20% 以上
民國 110 年 1 月 1 日至 12 月 31 日

附表三

單位：除另與註明者外，
為新台幣仟元

進(銷)貨之公司	交易對象名稱	關係	交易情形				交易條件與一般交易不同之情形及原因		應收(付)票據、帳款		備註
			進(銷)貨	金額	佔總進(銷)貨之比率	授信期間	單價	授信期間	餘額	佔總應收(付)票據、帳款之比率	
廣越企業股份有限公司	Kwang Viet Garment Co., Ltd.	母子公司	加工費	\$ 1,350,864	20%	按內部轉撥計價	按內部轉撥計價	月結 60 天	(\$ 132,803)	17%	註
	Quang Viet (Tien Giang) Co., Ltd.	母子公司	加工費	889,096	13%	按內部轉撥計價	按內部轉撥計價	月結 60 天	-	-	註
	Quang Viet (Long An) Co., Ltd.	母子公司	加工費	283,625	4%	按內部轉撥計價	按內部轉撥計價	月結 60 天	(493,289)	62%	註
	嘉興廣越服裝有限公司	母子公司	進貨	521,561	8%	按內部轉撥計價	按內部轉撥計價	月結 60 天	(106,375)	14%	註
	Atlanta Garment Manufacturing Company LLC	母子公司	進貨	849,988	13%	按內部轉撥計價	按內部轉撥計價	月結 60 天	(156,279)	20%	註
	尚弘羽絨股份有限公司	母子公司	進貨	185,306	3%	按內部轉撥計價	按內部轉撥計價	月結 60 天	(35,664)	5%	註
	福懋興業股份有限公司(集團)	本公司之法人董事及其子公司	進貨	493,510	7%	月結 75 天	按一般交易價格	月結 75 天	(114,239)	15%	-
嘉興廣越服裝有限公司	尚弘羽絨沅陽有限公司	兄弟公司	進貨	328,283	12%	按內部轉撥計價	按內部轉撥計價	月結 60 天	(1,601)	3%	註
	福懋興業股份有限公司(集團)	母公司之法人董事及其子公司	進貨	298,764	11%	月結 75 天	按一般交易價格	月結 75 天	(2,886)	5%	-
	安徽星星服裝股份有限公司	關聯企業	加工費	178,513	7%	月結 60 天	按一般交易價格	月結 60 天	-	-	-
尚弘羽絨股份有限公司	尚弘羽絨沅陽有限公司	母子公司	進貨	242,689	92%	按內部轉撥計價	按內部轉撥計價	月結 60 天	(32,571)	61%	註
金漢實業股份有限公司	金漢服裝責任有限公司	母子公司	加工費	124,665	9%	按內部轉撥計價	按內部轉撥計價	月結 60 天	(19,906)	19%	註
	金鴻服裝責任有限公司	母子公司	加工費	313,832	24%	按內部轉撥計價	按內部轉撥計價	月結 60 天	(41,531)	40%	註
	Atlanta Garment Manufacturing Company LLC	兄弟公司	進貨	401,685	30%	按內部轉撥計價	按內部轉撥計價	月結 60 天	(107,425)	48%	註

註：上述交易於編製合併財務報表時已沖銷。

廣越企業股份有限公司及子公司
 應收關係人款項達新臺幣 1 億元或實收資本額 20% 以上
 民國 110 年 12 月 31 日

附表四

單位：除另與註明者外
 ，為新台幣仟元

帳列應收款項之公司	交易對象名稱	關係	應收關係人款項餘額(註1)	週轉率	逾期應收關係人款項		應收關係人款項 期後收回金額	提列備抵 呆帳金額
					金額	處理方式		
廣越企業股份有限公司	Quang Viet (Long An) Co., Ltd.	母子公司	其他應收款—關係人 \$ 100,797	-	\$ -	-	\$ -	\$ -
廣越企業股份有限公司	Atlanta Garment Manufacturing Company LLC	母子公司	其他應收款—關係人 178,136	-	-	-	25,876	-
Kwang Viet Garment Co., Ltd.	廣越企業股份有限公司	母子公司	其他應收款—關係人 132,803	20.34	-	-	132,803	-
Quang Viet (Tien Giang) Co., Ltd.	Kwang Viet Garment Co., Ltd.	兄弟公司	應收帳款—關係人 430,826	-	-	-	-	-
Quang Viet (Long An) Co., Ltd.	廣越企業股份有限公司	母子公司	其他應收款—關係人 493,289	0.63	-	-	43,834	-
嘉興廣越服裝有限公司	廣越企業股份有限公司	母子公司	應收帳款—關係人 106,375	6.54	-	-	62,814	-
尚弘羽絨股份有限公司	尚弘羽絨沭陽有限公司	母子公司	其他應收款—關係人 123,606	-	-	-	-	-
Atlanta Garment Manufacturing Company LLC	廣越企業股份有限公司	母子公司	應收帳款—關係人 156,279	8.75	-	-	107,585	-
Atlanta Garment Manufacturing Company LLC	金漢實業股份有限公司	兄弟公司	應收帳款—關係人 107,425	4.86	-	-	61,738	-

註 1：上述交易於編製合併財務報表時已沖銷。

廣越企業股份有限公司及子公司
 母子公司間及各子公司間之業務關係及重要交易往來情形及金額
 民國 110 年 1 月 1 日至 12 月 31 日

附表五

單位：除另與註明者外，
為新台幣仟元

編號 (註 1)	交易人名稱	交易往來對象	與交易人之關係 (註 2)	交易往來情形			
				科目	金額	交易條件 佔合併總營收或 總資產之比率 (註 3)	
0	廣越企業股份有限公司	Kwang Viet Garment Co., Ltd.	1	銷貨成本(加工費)	\$ 1,350,864	依內部轉撥計價政策	10%
		Kwang Viet Garment Co., Ltd.	1	其他應付款	132,803	"	1%
		Quang Viet (Tien Giang) Co., Ltd.	1	銷貨成本(加工費)	889,096	"	7%
		Quang Viet (Tien Giang) Co., Ltd.	1	預付貨款	604,402	"	4%
		Quang Viet (Long An) Co., Ltd.	1	銷貨成本(加工費)	283,625	"	2%
		Quang Viet (Long An) Co., Ltd.	1	其他應收款	100,797	"	1%
		Quang Viet (Long An) Co., Ltd.	1	其他應付款	493,289	"	3%
		嘉興廣越服裝有限公司	1	銷貨成本(製成品進貨)	521,561	"	4%
		嘉興廣越服裝有限公司	1	技術服務收入	148,278	"	1%
		嘉興廣越服裝有限公司	1	其他應收款	18,151	"	-
		嘉興廣越服裝有限公司	1	應付帳款	106,375	"	1%
		Atlanta Garment Manufacturing Company LLC	1	銷貨成本(製成品進貨)	849,988	"	7%
		Atlanta Garment Manufacturing Company LLC	1	利息收入	1,634	"	-
		Atlanta Garment Manufacturing Company LLC	1	其他應收款	178,136	"	1%
		Atlanta Garment Manufacturing Company LLC	1	應付帳款	156,279	"	1%
		尚弘羽絨股份有限公司	1	銷貨成本(原料進貨)	185,306	"	1%
		尚弘羽絨股份有限公司	1	應付帳款	35,664	"	-
		金漢實業股份有限公司	1	銷貨成本(製成品進貨)	10,745	"	-
		金漢實業股份有限公司	1	應付帳款	10,689	"	-
		1	Kwang Viet Garment Co., Ltd.	Q.V.S. Limited	1	其他應收款	31,417
Quang Viet (Long An) Co., Ltd.	3			加工收入	13,473	"	-
Quang Viet (Long An) Co., Ltd.	3			銷貨成本(加工費)	15,709	"	-
Quang Viet (Long An) Co., Ltd.	3			其他應付款	1,058	"	-
2	嘉興廣越服裝有限公司	Quang Viet (Tien Giang) Co., Ltd.	3	其他應付款	430,826	"	3%
		尚弘羽絨沅陽有限公司	3	銷貨成本(原料進貨)	328,283	"	3%
		尚弘羽絨沅陽有限公司	3	應付帳款	1,601	"	-
		尚弘服裝沅陽有限公司	3	銷貨成本(加工費)	81,210	"	1%
		尚弘服裝沅陽有限公司	3	其他應付款	26,804	"	-
		Q Gear Limited	3	佣金支出	24,354	"	-

(接次頁)

(承前頁)

編號 (註1)	交易人名稱	交易往來對象	與交易人之關係 (註2)	交易往來情形			
				科目	金額	交易條件 佔合併總營收或 總資產之比率 (註3)	
3	尚弘羽絨股份有限公司	尚弘羽絨沅陽有限公司	3	銷貨成本(進貨)	\$ 242,689	依內部轉撥計價政策	2%
		尚弘羽絨沅陽有限公司	3	利息收入	3,227	"	-
		尚弘羽絨沅陽有限公司	3	其他應收款	123,606	"	1%
		尚弘羽絨沅陽有限公司	3	應付帳款	32,571	"	-
		Q Gear Limited	3	其他收入	5,024	"	-
4	尚弘羽絨沅陽有限公司	Q Gear Limited	3	佣金支出	6,839	"	-
		Q Gear Limited	3	其他應付款	1,256	"	-
5	金漢實業股份有限公司	金漢服裝責任有限公司	3	銷貨成本(加工費)	124,665	"	1%
		金漢服裝責任有限公司	3	利息收入	1,477	"	-
		金漢服裝責任有限公司	3	其他應收款	47,933	"	-
		金漢服裝責任有限公司	3	其他應付款	19,906	"	-
		金鴻服裝責任有限公司	3	銷貨成本(加工費)	313,832	"	2%
		金鴻服裝責任有限公司	3	其他應付款	41,531	"	-
		Atlanta Garment Manufacturing Company LLC	3	銷貨成本(製成品進貨)	401,685	"	3%
		Atlanta Garment Manufacturing Company LLC	3	其他應收款	82,954	"	1%
		Atlanta Garment Manufacturing Company LLC	3	應付帳款	107,425	"	1%
6	金漢服裝責任有限公司	金鴻服裝責任有限公司	3	加工收入	45,038	"	-
		金鴻服裝責任有限公司	3	銷貨成本(加工費)	1,709	"	-
		金鴻服裝責任有限公司	3	應收帳款	2,089	"	-
7	Atlanta Garment Manufacturing Company LLC	W&D Apparel (Jordan) Corp.	3	銷貨成本(加工費)	49,504	"	-
		W&D Apparel (Jordan) Corp.	3	其他應收款	10,301	"	-
		W&D Apparel (Jordan) Corp.	3	其他應付款	6,512	"	-
8	Principle & Will Co., Ltd.	宏昌生物醫療科技(平湖)有限公司	3	銷貨成本(進貨)	83,629	"	1%
		宏昌生物醫療科技(平湖)有限公司	3	其他應收款	34,833	"	-
		宏昌生物醫療科技(仙桃)有限公司	3	其他應收款	14,893	"	-
		啟欣滅菌技術(平湖)有限公司	3	其他應收款	4,593	"	-
9	宏昌生物醫療科技(平湖)有限公司	宏昌生物醫療科技(仙桃)有限公司	3	銷貨成本(加工費)	70,507	"	1%
		宏昌生物醫療科技(仙桃)有限公司	3	應付帳款	7,322	"	-

註 1： 母公司及子公司相互間之業務往來資訊應分別於編號欄註明，編號之填寫方法如下：

1. 母公司填 0。
2. 子公司依公司別由阿拉伯數字 1 開始依序編號。

註 2： 與交易人之關係有以下三種，標示種類即可（若係母子公司間或各子公司間之同一筆交易，則無須重複揭露。如：母公司對子公司之交易，若母公司已揭露，則子公司部分無須重複揭露；子公司對子公司之交易，若其一子公司已揭露，則另一子公司無須重複揭露）：

1. 母公司對子公司。
2. 子公司對母公司。
3. 子公司對子公司。

註 3： 交易往來金額佔合併總營收或總資產比率之計算，若屬資產負債項目者，以期末餘額佔合併總資產之方式計算；若屬損益項目者，以期中累積金額佔合併總營收之方式計算。

註 4： 本表之重要交易往來情形得由公司依重大性原則決定是否須列示。

廣越企業股份有限公司及子公司
被投資公司資訊、所在地區...等相關資訊
民國 110 年 1 月 1 日至 12 月 31 日

附表六

單位：越盾單位為仟元，其餘外幣單位為元
，除另與註明者外，為新台幣仟元

投資公司名稱	被投資公司名稱	所在地區	主要營業項目	原始投資金額		期末持有		被投資公司		本期認列之		備註
				本期	期末	股數	比率	帳面金額	本期損益	投資損益		
廣越企業股份有限公司	Kwang Viet Garment Co., Ltd.	越南	成衣加工及製造	\$ 303,219	\$ 303,219	-	100.00	\$ 370,312	(\$ 23,607)	(\$ 28,455)	-	
	Spring Co., Ltd.	薩摩亞	控股業務	VND 172,313,196	VND 172,313,196	15,230,000	100.00	VND 303,861,547	(VND 19,332,055)	(VND 23,302,218)	-	
	Quang Viet (Tien Giang) Co., Ltd.	越南	成衣加工及製造	476,343	489,503	-	-	1,958,451	235,579	235,385	-	
	Q.V.S. Limited	薩摩亞	控股業務	USD 15,230,000	USD 15,700,000	-	100.00	USD 70,753,295	USD 8,410,829	USD 8,403,895	-	
	尚弘羽絨股份有限公司	台灣	羽絨製品買賣	761,563	761,563	-	100.00	504,693	(150,425)	(143,624)	-	
	Q Gear Limited	薩摩亞	外銷買賣仲介業務	VND 521,418,024	VND 521,418,024	2,100,000	100.00	VND 414,128,873	(VND 123,185,443)	(VND 117,615,784)	-	
	Quang Viet (Long An) Co., Ltd.	越南	成衣加工及製造	77,450	77,450	-	-	55,512	316	316	-	
	Biancospino S.R.L.	羅馬尼亞	成衣加工及製造	USD 2,100,000	USD 2,100,000	-	-	USD 2,005,491	USD 11,280	USD 11,280	-	
	Atlanta Garment Manufacturing Company LLC	約旦	成衣加工及製造	478,385	478,385	47,838,480	95.68	534,617	50,093	45,218	-	
	金漢實業股份有限公司	台灣	成衣加工、製造及買賣	1,510	1,510	50,000	100.00	75,506	13,974	13,974	-	
	W&D Apparel (Jordan) Corp.	約旦	成衣加工及製造	USD 50,000	USD 50,000	-	-	USD 2,727,814	USD 498,901	USD 498,901	-	
	Q.V.P. Limited	薩摩亞	控股業務	482,716	482,716	-	100.00	643,393	26,035	23,155	-	
	Sidney Apparels LLC	約旦	成衣加工及製造	VND 341,987,000	VND 341,987,000	-	-	VND 527,940,314	VND 21,320,012	VND 18,961,624	-	
	Spring Co., Ltd.	嘉興廣越服裝有限公司	中國大陸	成衣加工、製造及買賣	274,104	274,104	-	51.00	200,176	44,753	22,824	-
寶維新越服裝有限公司		中國大陸	成衣加工及製造	RON 36,554,700	RON 36,554,700	-	-	RON 31,631,950	RON 6,642,030	RON 3,387,436	-	
嘉興廣越服裝有限公司	安徽星星服裝股份有限公司	中國大陸	成衣加工、製造及買賣	13,839	13,839	-	60.00	191,110	133,348	80,029	-	
	尚弘服裝涿陽有限公司	中國大陸	成衣加工及製造	JOD 330,000	JOD 330,000	13,650,000	42.00	JOD 4,888,217	JOD 3,370,709	JOD 2,022,945	-	
Q.V.S. Limited	薩摩亞	控股業務	334,425	334,425	-	-	341,747	56,330	22,715	-		
尚弘羽絨股份有限公司	薩摩亞	控股業務	34,214	34,214	-	65.00	25,059	(1,183)	(769)	-		
T.O.D. Limited	薩摩亞	控股業務	JOD 782,340	JOD 782,340	14,780,000	100.00	JOD 640,969	(JOD 29,914)	(JOD 19,444)	-		
T.O.D. Limited	中國大陸	羽絨製品生產、加工及買賣	420,934	420,934	-	-	671,493	(12,623)	(12,623)	-		
金漢實業股份有限公司	金鴻服裝責任有限公司	越南	成衣加工及製造	USD 14,780,000	USD 14,780,000	2,593,086	100.00	USD 24,259,151	(USD 450,669)	(USD 450,669)	-	
	金漢服裝責任有限公司	越南	成衣加工及製造	-	-	-	-	130,270	8,114	8,510	-	
Q.V.P. Limited	Principle & Will Co., Ltd.	薩摩亞	控股業務	JOD 1	JOD -	-	-	JOD 3,337,791	JOD 205,462	JOD 215,489	-	
	啟欣實業有限公司	香港	控股業務	445,785	445,785	-	100.00	JOD 1,958,295	JOD 238,263	JOD 238,263	-	
Principle & Will Co., Ltd.	宏昌生物醫療科技(平湖)有限公司	中國大陸	醫療製品生產、加工及買賣	RMB 98,939,650	RMB 98,939,650	-	-	RMB 451,065,925	RMB 54,878,231	RMB 54,878,231	-	
	宏昌生物醫療科技(仙桃)有限公司	中國大陸	醫療製品生產、加工及買賣	-	43,718	-	-	-	-	-	-	
啟欣實業有限公司	啟欣減菌技術(平湖)有限公司	中國大陸	醫療製品生產及買賣	RMB -	RMB 9,424,800	-	-	RMB -	RMB 134	RMB 134	-	
	啟欣實業有限公司	香港	控股業務	RMB 273,340	273,340	11,000,000	18.97	501,523	526,991	104,750	-	
啟欣實業有限公司	宏昌生物醫療科技(平湖)有限公司	中國大陸	醫療製品生產、加工及買賣	RMB 60,500,000	RMB 60,500,000	-	-	RMB 115,518,848	RMB 121,379,677	RMB 24,126,629	-	
	宏昌生物醫療科技(仙桃)有限公司	中國大陸	醫療製品生產、加工及買賣	61,693	61,693	-	100.00	82,950	414	414	-	
啟欣實業有限公司	宏昌生物醫療科技(仙桃)有限公司	中國大陸	醫療製品生產、加工及買賣	RMB 13,228,560	RMB 13,228,560	9,000,000	100.00	RMB 19,106,337	RMB 95,390	RMB 95,390	-	
	啟欣實業有限公司	香港	控股業務	271,666	271,666	-	-	507,617	34,173	34,414	-	
啟欣實業有限公司	宏昌生物醫療科技(平湖)有限公司	中國大陸	醫療製品生產、加工及買賣	USD 9,000,000	USD 9,000,000	-	-	USD 18,338,749	USD 1,220,079	USD 1,228,668	-	
	宏昌生物醫療科技(仙桃)有限公司	中國大陸	醫療製品生產、加工及買賣	267,934	267,934	-	100.00	504,915	33,915	34,156	-	
啟欣實業有限公司	宏昌生物醫療科技(平湖)有限公司	中國大陸	醫療製品生產及買賣	RMB 56,000,000	RMB 56,000,000	-	-	RMB 116,300,010	RMB 7,811,597	RMB 7,867,008	-	
	宏昌生物醫療科技(仙桃)有限公司	中國大陸	醫療製品生產及買賣	87,634	87,634	-	100.00	74,298	4,316	2,746	-	
啟欣實業有限公司	宏昌生物醫療科技(平湖)有限公司	中國大陸	醫療製品生產及買賣	USD 2,910,000	USD 2,910,000	-	-	USD 2,684,172	USD 154,076	USD 98,028	-	
	宏昌生物醫療科技(仙桃)有限公司	中國大陸	醫療製品生產及買賣	214,322	214,322	-	100.00	180,140	(2,544)	(1,569)	-	
啟欣實業有限公司	宏昌生物醫療科技(平湖)有限公司	中國大陸	醫療製品生產及買賣	USD 7,080,000	USD 7,080,000	-	-	USD 6,507,959	(USD 90,829)	(USD 56,008)	-	
	宏昌生物醫療科技(仙桃)有限公司	中國大陸	醫療製品生產及買賣	420,650	420,650	10,000,000	50.00	617,317	(15,472)	(12,521)	-	
啟欣實業有限公司	宏昌生物醫療科技(平湖)有限公司	中國大陸	醫療製品生產及買賣	USD 14,770,000	USD 14,770,000	-	-	USD 24,252,777	(USD 552,448)	(USD 447,043)	-	
	宏昌生物醫療科技(仙桃)有限公司	中國大陸	醫療製品生產及買賣	66,848	66,848	-	100.00	52,641	(31,638)	(31,638)	-	
啟欣實業有限公司	宏昌生物醫療科技(平湖)有限公司	中國大陸	醫療製品生產及買賣	RMB 15,453,317	RMB 15,453,317	-	-	RMB 12,125,081	(RMB 7,286,958)	(RMB 7,286,958)	-	
	宏昌生物醫療科技(仙桃)有限公司	中國大陸	醫療製品生產及買賣	740,363	740,363	-	100.00	602,264	28,680	28,680	-	
啟欣實業有限公司	宏昌生物醫療科技(平湖)有限公司	中國大陸	醫療製品生產及買賣	RMB 161,189,287	RMB 161,189,287	-	-	RMB 138,723,147	RMB 6,605,735	RMB 6,605,735	-	
	宏昌生物醫療科技(仙桃)有限公司	中國大陸	醫療製品生產及買賣	57,572	57,572	-	100.00	31,396	(30,470)	(30,470)	-	
啟欣實業有限公司	宏昌生物醫療科技(平湖)有限公司	中國大陸	醫療製品生產及買賣	RMB 11,873,793	RMB 11,873,793	-	-	RMB 7,231,550	(RMB 7,018,069)	(RMB 7,018,069)	-	
	宏昌生物醫療科技(仙桃)有限公司	中國大陸	醫療製品生產及買賣	16,568	16,568	-	100.00	21,245	(1,167)	(1,167)	-	
啟欣實業有限公司	宏昌生物醫療科技(平湖)有限公司	中國大陸	醫療製品生產及買賣	RMB 3,579,524	RMB 3,579,524	-	-	RMB 4,893,531	(RMB 268,889)	(RMB 268,889)	-	
	宏昌生物醫療科技(仙桃)有限公司	中國大陸	醫療製品生產及買賣	-	-	-	-	-	-	-	-	

廣越企業股份有限公司及子公司
大陸投資資訊
民國 110 年 1 月 1 日至 12 月 31 日

附表七

單位：越盾單位為仟元，其餘外幣單位為元，除另與註明者外，為新台幣仟元

大陸被投資公司名稱	主要營業項目	實收資本額	投資方式 (註 1)	本期匯出或收回投資金額		本期期末 自台灣匯出累積 投資金額	被投資公司 本期損益	本公司直接 或間接投資 之持股比例	本期認列 投資損益 (註 2 (2))	期末投資 帳面金額	截至本期止 已匯回投資收益	備註
				匯出	收回							
嘉興廣越服裝有限公司	成衣加工、製造及買賣	\$ 445,785 RMB 98,939,650	(2) Spring Co., Ltd.	\$ 445,785 USD 14,200,000	\$ - -	\$ 445,785 USD 14,200,000	\$ 238,263 RMB 54,878,231	100.00	\$ 238,263 RMB 54,878,231 (B)	\$ 1,958,295 RMB451,065,925	\$ -	-
寶雞新越服裝有限公司	成衣加工及製造	- -	(2) Spring Co., Ltd.	43,718 USD 1,500,000	- USD 1,500,000	-	- RMB 134	-	- RMB 134 (B)	- RMB -	-	-
尚弘服裝沭陽有限公司	成衣加工及製造	61,693 RMB 13,228,560	(2) Q.V.S. Limited	61,693 USD 2,100,000	-	61,693 USD 2,100,000	414 RMB 95,390	100.00	414 RMB 95,390 (B)	82,950 RMB 19,106,337	-	-
尚弘羽絨沭陽有限公司	羽絨製品生產、加工及買賣	267,934 RMB 56,000,000	(2) T.O.D. Limited	267,934 USD 8,877,506	-	267,934 USD 8,877,506	33,915 RMB 7,811,597	95.68	32,680 RMB 7,527,153 (B)	504,915 RMB116,300,010	-	-
宏昌生物醫療科技(平湖)有限公司	醫療製品生產、加工及買賣	740,363 RMB161,189,287	(2) Principle & Will Co., Ltd.	-	-	-	26,680 RMB 6,605,735	50.00	13,340 RMB 3,302,868 (B)	602,264 RMB138,723,147	-	-
宏昌生物醫療科技(仙桃)有限公司	醫療製品生產、加工及買賣	57,572 RMB 11,873,793	(2) 啟欣實業有限公司	-	-	-	(30,470) (RMB 7,018,069)	50.00	(15,235) (RMB 3,509,035) (B)	31,396 RMB 7,231,550	-	-
啟欣滅菌技術(平湖)有限公司	醫療製品生產及買賣	16,568 RMB 3,579,524	(2) 啟欣實業有限公司	-	-	-	(1,167) (RMB 268,889)	50.00	(584) (RMB 134,445) (B)	21,245 RMB 4,893,531	-	-
安徽星星服裝股份有限公司	成衣加工、製造及買賣	253,170 RMB 57,980,000	(3) 嘉興廣越服裝有限公司	-	-	-	526,991 RMB121,379,677	18.97	104,750 RMB 24,126,629 (C)	501,523 RMB115,518,848	-	-

本期期末累計 赴大陸地區 投資金額	自台灣匯出 經濟部 核准投資 金額	依經濟部 投資審會 規定 赴大陸地區 投資限額 (註 3)
\$ 775,412 (USD 25,177,506)	\$ 1,617,218 (USD 58,425,494) (匯率：27.68)	\$ 4,134,570

註 1：投資方式區分為下列三種，標示種類別即可：

- (1) 直接赴大陸地區從事投資。
- (2) 透過第三地區公司再投資大陸（請註明該第三地區之投資公司）。
- (3) 其他方式。

註 2：本期認列投資損益欄中：

- (1) 若屬籌備中，尚無投資損益者，應予註明。
- (2) 投資損益認列基礎分為下列三種，應予註明。
 - A. 經與中華民國會計師事務所所有合作關係之國際性會計師事務所核閱之財務報表。
 - B. 經台灣母公司簽證會計師查核之財務報表。
 - C. 其他。

註 3：依據投資審會 109.12.30「在大陸地區從事投資或技術合作審查原則」規定以投資公司淨值或合併淨值之 60%，其較高者為限。

廣越企業股份有限公司及子公司

與大陸被投資公司直接或間接經由第三地區所發生下列之重大交易事項及其價格、付款條件、未實現損益及其他相關資訊

民國 110 年 1 月 1 日至 12 月 31 日

附表八

單位：除另與註明者外，
為新台幣仟元

大陸被投資公司名稱	交易類型	進、銷貨		交易條件		應收(付)票據、帳款		未實現損(益)	備註
		金額	百分比	付款條件	與一般交易之比較	金額	百分比		
嘉興廣越服裝有限公司	進貨	\$ 521,561	8%	按內部轉撥計價	月結 60 天	(\$ 106,375)	14%	\$ -	註 1、2
	技術服務收入	148,278	81%	"	—	6,740	23%	-	
尚弘羽絨沭陽有限公司	進料	242,689	92%	按內部轉撥計價	月結 60 天	(32,571)	61%	1,716	

註 1：技術服務收入之進銷貨百分比係按佔合併其他收入之比率計算。

註 2：應收技術服務收入款項之百分比係按佔合併其他應收款項計算。

廣越企業股份有限公司

主要股東資訊

民國 110 年 12 月 31 日

附表九

主 要 股 東 名 稱	股 份	
	持 有 股 數	持 股 比 例
福懋興業股份有限公司	18,595,352	17.98%
尚鴻投資股份有限公司	15,683,419	15.17%

註 1：本表主要股東資訊係由集保公司以當季季底最後一個營業日，計算股東持有公司已完成無實體登錄交付（含庫藏股）之普通股及特別股合計達 5% 以上資料。本公司合併財務報告所記載股本與實際已完成無實體登錄交付股數，可能因編製計算基礎不同或有差異。

註 2：上開資料如屬股東將持股交付信託，係以受託人開立信託專戶之委託人個別分戶揭示。至於股東依據證券交易法令辦理持股超過 10% 之內部人股權申報，其持股包括本人持股加計其交付信託且對信託財產具有運用決定權股份等，有關內部人股權申報資料請參閱公開資訊觀測站。

附件五

廣越企業股份有限公司

111 年第一季合併財務報告及會計師核閱報告

廣越企業股份有限公司及子公司

合併財務報告暨會計師核閱報告

民國111及110年第1季

地址：台北市內湖區瑞光路607號6樓

電話：(02)27989169

§ 目 錄 §

項	目 頁	次	財 務 報 告 附 註 編 號
一、封 面	1		-
二、目 錄	2		-
三、會計師核閱報告	3~4		-
四、合併資產負債表	5		-
五、合併綜合損益表	6~7		-
六、合併權益變動表	8		-
七、合併現金流量表	9~10		-
八、合併財務報表附註			
(一) 公司沿革	11		一
(二) 通過財務報告之日期及程序	11		二
(三) 新發布及修訂準則及解釋之適用	11~14		三
(四) 重大會計政策之彙總說明	14~15		四
(五) 重大會計判斷、估計及假設不確定性之主要來源	16		五
(六) 重要會計項目之說明	16~47		六~三四
(七) 關係人交易	48~50		三五
(八) 質押之資產	50		三六
(九) 重大或有負債及未認列之合約承諾	50		三七
(十) 重大之災害損失	-		-
(十一) 重大之期後事項	50		三八
(十二) 其 他	51~52		三九
(十三) 附註揭露事項			
1. 重大交易事項相關資訊	53、57~64		四十
2. 轉投資事業相關資訊	53、65		四十
3. 大陸投資資訊	53~54、66~67		四十
4. 主要股東資訊	54、68		四十
(十四) 部門資訊	54~56		四一

會計師核閱報告

廣越企業股份有限公司 公鑒：

前 言

廣越企業股份有限公司及子公司（廣越集團）民國 111 年及 110 年 3 月 31 日之合併資產負債表，暨民國 111 年及 110 年 1 月 1 日至 3 月 31 日之合併綜合損益表、合併權益變動表、合併現金流量表，以及合併財務報表附註（包括重大會計政策彙總），業經本會計師核閱竣事。依證券發行人財務報告編製準則及經金融監督管理委員會認可並發布生效之國際會計準則第 34 號「期中財務報導」編製允當表達之財務報表係管理階層之責任，本會計師之責任係依據核閱結果對合併財務報表作成結論。

範 圍

除保留結論之基礎段所述者外，本會計師係依照審計準則公報第 65 號「財務報表之核閱」執行核閱工作。核閱合併財務報表時所執行之程序包括查詢（主要向負責財務與會計事務之人員查詢）、分析性程序及其他核閱程序。核閱工作之範圍明顯小於查核工作之範圍，因此本會計師可能無法察覺所有可藉由查核工作辨認之重大事項，故無法表示查核意見。

保留結論之基礎

如合併財務報表附註十三所述，列入上開合併財務報表，部分非重要子公司之同期間財務報表未經會計師核閱。該等未經核閱子公司民國 111 年及 110 年 3 月 31 日之資產總額分別為新台幣 1,661,836 仟元及 777,525 仟元，分別佔期末合併資產總額之 10% 及 5%；負債總額分別為新台幣 825,589 仟元及 230,594 仟元，分別佔期末合併負債總額之 10% 及 4%；民國 111 年及 110 年 1 月 1 日至 3 月 31 日之綜合利益（損失）總額分別為 100 仟元及 (8,834) 仟元，分別佔該期合併綜合損益總額之 0.04% 及 7%。

如合併財務報告附註十四所述，民國 111 年及 110 年 3 月 31 日採用權益法之投資餘額分別為新台幣 537,473 仟元及 467,833 仟元，民國 111 年及 110 年 1 月 1 日至 3 月 31 日認列之採用權益法之關聯企業利益份額分別為新台幣 16,209 仟元及 7,280 仟元，係依據被投資關聯企業未經會計師核閱之財務報告認列。另合併財務報告附註四十揭露之相關資訊，與前述非重要子公司及採權益法之被投資關聯企業有關資訊亦未經會計師核閱。

保留結論

依本會計師核閱結果，除保留結論之基礎段所述該等子公司及採用權益法之關聯企業之財務報表倘經會計師核閱，對合併財務報表可能有所調整之影響外，並未發現上開合併財務報表在所有重大方面有未依照證券發行人財務報告編製準則及經金融監督管理委員會認可並發布生效之國際會計準則第 34 號「期中財務報導」編製，致無法允當表達廣越集團民國 111 年及 110 年 3 月 31 日之合併財務狀況，暨民國 111 年及 110 年 1 月 1 日至 3 月 31 日之合併財務績效及合併現金流量之情事。

勤業眾信聯合會計師事務所

會計師 呂 宜 真

呂宜真



會計師 黃 毅 民

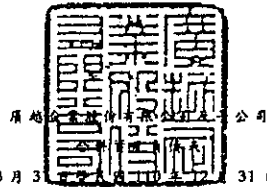
黃毅民



金融監督管理委員會核准文號
金管證審字第 1080321204 號

金融監督管理委員會核准文號
金管證審字第 1030024438 號

中 華 民 國 111 年 5 月 5 日



廣越企業股份有限公司

民國 111 年 3 月 31 日及 3 月 31 日

單位：新台幣仟元

代 碼	資 產	111年3月31日 (經核閱)			110年12月31日 (經查核)			110年3月31日 (經核閱)		
		金 額	%		金 額	%		金 額	%	
	流動資產									
1100	現金及約當現金 (附註六)	\$ 2,594,535	16		\$ 1,819,400	12		\$ 1,696,078	12	
1110	透過損益按公允價值衡量之金融資產-流動 (附註七)	45,604	-		80,295	1		105,689	1	
1136	按攤銷後成本衡量之金融資產-流動 (附註九、十及三六)	1,222,357	7		1,695,166	12		1,755,566	12	
1150	應收票據 (附註二六)	-	-		12	-		108	-	
1170	應收帳款 (附註十一、二六及三五)	1,481,473	9		2,034,524	14		1,028,709	7	
1220	本期所得稅資產 (附註四)	16,431	-		3,452	-		54,747	-	
130X	存貨 (附註十二)	6,014,573	36		4,201,067	28		4,877,766	34	
1410	預付款項 (附註十九)	252,913	2		199,239	1		210,043	2	
1479	其他流動資產 (附註十九及三五)	41,215	-		34,282	-		34,687	-	
11XX	流動資產總計	11,669,709	70		10,067,437	68		9,763,392	68	
	非流動資產									
1510	透過損益按公允價值衡量之金融資產-非流動 (附註七)	-	-		-	-		62,006	-	
1517	透過其他綜合損益按公允價值衡量之金融資產-非流動 (附註八)	84,870	1		87,247	1		96,184	1	
1540	按攤銷後成本衡量之金融資產-非流動 (附註九及十)	60,000	-		60,000	-		81,500	1	
1550	採用權益法之投資 (附註十四)	537,473	3		501,523	3		467,833	3	
1600	不動產、廠房及設備 (附註十五)	2,997,965	18		2,938,161	20		2,715,832	19	
1755	使用權資產 (附註十六)	597,020	4		430,387	3		404,826	3	
1760	投資性不動產 (附註十七)	109,658	1		107,068	1		-	-	
1780	其他無形資產 (附註十八)	367,645	2		359,695	3		381,879	3	
1840	遞延所得稅資產 (附註四)	208,069	1		207,993	1		216,823	2	
1915	預付設備款	314	-		14,335	-		13,390	-	
1920	存出保證金	38,633	-		36,492	-		37,328	-	
1975	淨確定福利資產 (附註二四)	4,870	-		4,194	-		2,867	-	
1990	其他非流動資產 (附註十九)	23,232	-		24,772	-		33,172	-	
15XX	非流動資產總計	5,032,249	30		4,771,867	32		4,513,640	32	
1XXX	資 產 總 計	\$ 16,701,958	100		\$ 14,839,304	100		\$ 14,277,033	100	
	負債及權益總計									
	流動負債									
2100	短期借款 (附註二十及三六)	\$ 2,660,620	16		\$ 1,926,201	13		\$ 1,488,366	10	
2130	合約負債 (附註二六)	83,478	1		171,616	1		242,716	2	
2150	應付票據 (附註二二)	20,064	-		7,402	-		35,131	-	
2170	應付帳款-非關係人 (附註二二)	1,373,716	8		727,483	5		1,161,760	8	
2180	應付帳款-關係人 (附註二二及三五)	335,106	2		117,125	1		292,317	2	
2200	其他應付款 (附註二三)	925,829	6		999,711	7		690,428	5	
2220	其他應付帳項-關係人 (附註三五)	158,154	1		155,538	1		158,051	1	
2230	本期所得稅負債 (附註四)	175,207	1		166,751	1		90,659	1	
2280	租賃負債-流動 (附註十六)	34,380	-		34,004	-		15,164	-	
2321	一年到期的應付公司債 (附註二一)	1,488,118	9		1,483,103	10		-	-	
2322	一年到期的長期借款 (附註二十)	39,872	-		20,372	-		-	-	
2399	其他流動負債	2,701	-		7,688	-		4,601	-	
21XX	流動負債總計	7,297,245	44		5,816,994	39		4,179,193	29	
	非流動負債									
2530	應付公司債 (附註二一)	-	-		-	-		1,467,882	10	
2540	長期借款 (附註二十)	148,428	1		167,928	1		188,300	2	
2570	遞延所得稅負債 (附註四)	412,630	2		403,168	3		390,955	3	
2580	租賃負債-非流動 (附註十六)	201,704	1		58,655	-		15,825	-	
2645	存入保證金	1,415	-		990	-		1,172	-	
25XX	非流動負債總計	764,177	4		630,741	4		2,064,134	15	
2XXX	負債總計	8,061,422	48		6,447,735	43		6,243,327	44	
	歸屬於本公司業主之權益 (附註二五)									
3110	普通股	1,033,753	6		1,033,753	7		1,033,753	7	
3200	資本公積	2,951,918	18		2,951,918	20		2,939,320	21	
	保留盈餘									
3310	法定盈餘公積	794,021	5		794,021	5		740,461	5	
3320	特別盈餘公積	435,908	2		435,908	3		377,395	3	
3350	未分配盈餘	2,182,116	13		2,172,088	15		1,880,786	13	
3300	保留盈餘總計	3,412,045	20		3,402,017	23		2,998,642	21	
	其他權益									
3410	國外營運機構財務報表換算之兌換差額	(318,810)	(2)		(468,043)	(3)		(422,207)	(3)	
3420	透過其他綜合損益按公允價值衡量之金融資產未實現評價損益	(31,071)	-		(28,694)	-		(19,758)	-	
3400	其他權益總計	(349,881)	(2)		(496,737)	(3)		(441,965)	(3)	
31XX	本公司業主權益總計	7,047,835	42		6,890,951	47		6,529,750	46	
36XX	非控制權益 (附註二五)	1,592,701	10		1,500,618	10		1,503,956	10	
3XXX	權益總計	8,640,536	52		8,391,569	57		8,033,706	56	
	負債及權益總計	\$ 16,701,958	100		\$ 14,839,304	100		\$ 14,277,033	100	

後附之附註係本合併財務報告之一部分。

(請參閱勤業眾信聯合會計師事務所民國 111 年 5 月 5 日核閱報告)

董事長：楊文賢



經理人：吳朝華



會計主管：黃維德



廣越企業股份有限公司及子公司

合併綜合損益表

民國 111 年及 110 年 1 月 1 日至 3 月 31 日

(僅經核閱，未依一般公認審計準則查核)

單位：新台幣仟元，惟每股
盈餘（虧損）為元

代 碼		111年1月1日至3月31日		110年1月1日至3月31日	
		金 額	%	金 額	%
4000	營業收入（附註二六及三五）	\$ 3,006,549	100	\$ 1,549,040	100
5000	營業成本（附註十二、二七及三五）	(2,590,027)	(86)	(1,398,460)	(90)
5900	營業毛利	416,522	14	150,580	10
	營業費用（附註二四及二七）				
6100	推銷費用	(43,616)	(2)	(43,418)	(3)
6200	管理費用	(248,698)	(8)	(187,892)	(12)
6300	研究發展費用	(45,158)	(2)	(41,389)	(3)
6450	預期信用減損損失（附註十一）	(4,600)	-	(1,163)	-
6000	營業費用合計	(342,072)	(12)	(273,862)	(18)
6900	營業淨利（損）	74,450	2	(123,282)	(8)
	營業外收入及支出（附註二七及三五）				
7100	利息收入	12,769	-	15,171	1
7010	其他收入	15,278	-	12,018	1
7020	其他利益及損失	(9,142)	-	(15,939)	(1)
7050	財務成本	(13,467)	-	(7,706)	-
7060	採用權益法認列之關聯企業損益之份額	16,209	1	7,280	-
7000	營業外收入及支出合計	21,647	1	10,824	1
7900	稅前淨利（損）	96,097	3	(112,458)	(7)
7950	所得稅（費用）利益（附註四及二八）	(32,213)	(1)	24,312	1
8200	本期淨利（損）	63,884	2	(88,146)	(6)

(接次頁)

(承前頁)

代 碼		111年1月1日至3月31日			110年1月1日至3月31日		
		金	額	%	金	額	%
	其他綜合損益 (附註二八)						
	不重分類至損益之項目						
8316	透過其他綜合損益按公允價值衡量之權益工具投資未實現評價損益	(\$	2,377)	-	(\$	552)	-
	後續可能重分類至損益之項目						
8361	國外營運機構財務報表換算之兌換差額	225,952		7	(35,127)		(2)
8399	與可能重分類至損益之項目相關之所得稅 (費用) 利益	(38,492)		(1)	4,190		-
8360		<u>187,460</u>		<u>6</u>	<u>(30,937)</u>		<u>(2)</u>
8300	其他綜合損益 (稅後淨額)	<u>185,083</u>		<u>6</u>	<u>(31,489)</u>		<u>(2)</u>
8500	本期綜合損益總額	<u>\$ 248,967</u>		<u>8</u>	<u>(\$ 119,635)</u>		<u>(8)</u>
	淨利 (損) 歸屬於：						
8610	本公司業主	\$ 10,028		-	(\$ 108,992)		(7)
8620	非控制權益	<u>53,856</u>		<u>2</u>	<u>20,846</u>		<u>1</u>
8600		<u>\$ 63,884</u>		<u>2</u>	<u>(\$ 88,146)</u>		<u>(6)</u>
	綜合損益總額歸屬於：						
8710	本公司業主	\$ 156,884		5	(\$ 126,489)		(8)
8720	非控制權益	<u>92,083</u>		<u>3</u>	<u>6,854</u>		-
8700		<u>\$ 248,967</u>		<u>8</u>	<u>(\$ 119,635)</u>		<u>(8)</u>
	每股盈餘 (虧損) (附註二九)						
9710	基 本	<u>\$ 0.10</u>			<u>(\$ 1.05)</u>		
9810	稀 釋	<u>\$ 0.10</u>			<u>(\$ 1.05)</u>		

後附之附註係本合併財務報告之一部分。

(請參閱勤業眾信聯合會計師事務所民國 111 年 5 月 5 日核閱報告)

董事長：楊文賢




經理人：吳朝筆



會計主管：黃妹榕





單位：新台幣千元

代碼	日期	廣地公司										
		股本	資本公積	盈餘	其他權益	非控制權益	總額	股本	資本公積	盈餘	其他權益	非控制權益
A1	110年1月1日餘額	\$1,033,753	\$2,868,317	\$557	\$70,446	\$740,461	\$377,295	\$2,001,218	(\$405,262)	(\$30,646)	\$1,497,102	\$8,153,341
D1	110年1月1日至3月31日淨(損)利	-	-	-	-	-	(108,992)	-	-	-	20,846	(88,146)
D3	110年1月1日至3月31日稅後其他綜合損益	-	-	-	-	-	-	-	(16,945)	(552)	(13,992)	(31,489)
D5	110年1月1日至3月31日綜合損益總額	-	-	-	-	-	(108,992)	-	(16,945)	(552)	6,854	(119,635)
Q1	處分透過其他綜合損益按公允價值衡量之權益工具投資(附註八)	-	-	-	-	-	(11,440)	-	-	11,440	-	-
Z1	110年3月31日餘額	\$1,033,753	\$2,868,317	\$557	\$70,446	\$740,461	\$377,295	\$1,880,786	(\$422,207)	(\$19,758)	\$1,509,956	\$8,033,706
A1	111年1月1日餘額	\$1,033,753	\$2,868,317	\$13,155	\$70,446	\$794,021	\$435,908	\$2,172,088	(\$468,043)	(\$28,694)	\$1,500,618	\$8,391,569
D1	111年1月1日至3月31日淨(損)利	-	-	-	-	-	10,028	-	-	-	53,856	63,884
D3	111年1月1日至3月31日稅後其他綜合損益	-	-	-	-	-	-	-	149,233	(2,377)	38,227	185,083
D5	111年1月1日至3月31日綜合損益總額	-	-	-	-	-	10,028	-	149,233	(2,377)	92,083	248,967
Z1	111年3月31日餘額	\$1,033,753	\$2,868,317	\$13,155	\$70,446	\$794,021	\$435,908	\$2,182,116	(\$318,810)	(\$31,071)	\$1,592,701	\$8,640,536

後附之附註係本合併財務報告之一部分。
(請參閱勤業信聯合會計師事務所民國111年5月5日核閱報告)



會計主管：黃姓裕



經理人：吳朝華



董事長：楊文昇

廣越企業股份有限公司及子公司
合併現金流量表

民國 111 年及 110 年 1 月 1 日至 3 月 31 日

(僅經核閱，未依一般公認審計準則查核)

單位：新台幣仟元

代 碼	111年1月1日 至3月31日	110年1月1日 至3月31日
營業活動之現金流量		
A10000	\$ 96,097	(\$ 112,458)
A20010	本期稅前淨利(損)	
收益費損項目：		
A20100	83,142	72,599
A20200	1,723	1,809
A20300	4,600	1,163
A20400	透過損益按公允價值衡量金融資產之淨利益	
	(5,773)	(2,789)
A20900	13,467	7,706
A21200	(12,769)	(15,171)
A22300	採用權益法認列之關聯企業利益之份額	
	(16,209)	(7,280)
A22500	789	122
A23700	16,044	-
A29900	(7,363)	(29)
A30000	與營業活動相關之資產/負債之淨變動數	
A31130	(96)	(108)
A31150	547,738	(56,792)
A31200	(1,834,898)	(1,870,830)
A31230	(53,674)	(91,034)
A31240	(7,091)	101,418
A31990	(960)	117
A32125	(88,138)	(118,058)
A32130	12,662	28,241
A32150	646,233	569,263
A32160	217,981	181,669
A32180	(68,178)	(114,423)
A32190	2,616	(3,869)
A32230	(4,987)	(1,752)
A32240	(676)	(633)
A33000	(457,720)	(1,431,119)
	營運產生之現金流出	

(接次頁)

(承前頁)

代 碼		111年1月1日 至3月31日	110年1月1日 至3月31日
A33300	支付之利息	(\$ 8,641)	(\$ 2,120)
A33500	支付之所得稅	(64,263)	(49,246)
AAAA	營業活動之淨現金流出	(530,624)	(1,482,485)
	投資活動之現金流量		
B00020	處分透過其他綜合損益按公允價值衡 量之金融資產	-	79,512
B00040	取得按攤銷後成本衡量之金融資產	-	(124,574)
B00050	處分按攤銷後成本衡量之金融資產	472,809	-
B00100	取得透過損益按公允價值衡量之金融 資產	(46,088)	(138,642)
B00200	處分透過損益按公允價值衡量之金融 資產	86,552	39,946
B02700	取得不動產、廠房及設備	(47,910)	(23,080)
B02800	處分不動產、廠房及設備價款	-	171
B03700	存出保證金增加	(2,141)	(17,169)
B04500	購置無形資產	(811)	(901)
B07100	預付設備款增加	(309)	(3,007)
B07500	收取之利息	12,215	7,498
B07600	收取其他股利	212	-
BBBB	投資活動之淨現金流入(出)	474,529	(180,246)
	籌資活動之現金流量		
C00100	短期借款增加	734,419	1,037,649
C03000	存入保證金增加	425	46
C04020	租賃負債本金償還	(16,556)	(11,626)
CCCC	籌資活動之淨現金流入	718,288	1,026,069
DDDD	匯率變動對現金及約當現金之影響	112,942	(13,201)
EEEE	現金及約當現金淨增加(減少)	775,135	(649,863)
E00100	期初現金及約當現金餘額	1,819,400	2,345,941
E00200	期末現金及約當現金餘額	\$ 2,594,535	\$ 1,696,078

後附之附註係本合併財務報告之一部分。

(請參閱勤業眾信聯合會計師事務所民國111年5月5日核閱報告)

董事長：楊文賢



經理人：吳朝筆



會計主管：黃妹榕



廣越企業股份有限公司及子公司

合併財務報表附註

民國 111 年及 110 年 1 月 1 日至 3 月 31 日

(僅經核閱，未依一般公認審計準則查核)

(除另註明外，金額以新台幣仟元為單位)

一、公司沿革

廣越企業股份有限公司（以下簡稱「本公司」）係於 84 年 10 月依公司法暨其他有關法令規定設立之股份有限公司，本公司及子公司（以下簡稱「合併公司」），主要業務係各種成衣加工、製造及買賣；羽毛羽絨原料之生產、加工及買賣；及羽毛羽絨製品之生產、加工及買賣；醫材生產、加工及買賣。

本公司股票自 105 年 10 月 18 日起在臺灣證券交易所上市買賣。

本合併財務報告係以本公司之功能性貨幣新台幣表達。

二、通過財務報告之日期及程序

本合併財務報告於 111 年 5 月 5 日經提報董事會後發布。

三、新發布及修訂準則及解釋之適用

- (一) 首次適用金融監督管理委員會（以下稱「金管會」）認可並發布生效之國際財務報導準則（IFRS）、國際會計準則（IAS）、解釋（IFRIC）及解釋公告（SIC）（以下稱「IFRSs」）

適用修正後之金管會認可並發布生效之 IFRSs 將不致造成合併公司會計政策之重大變動。

- (二) IASB 已發布但尚未經金管會認可並發布生效之 IFRSs

<u>新發布 / 修正 / 修訂準則及解釋</u>	<u>IASB 發布之生效日(註1)</u>
IFRS 10 及 IAS 28 之修正「投資者與其關聯企業或合資間之資產出售或投入」	未 定
IFRS 17「保險合約」	2023 年 1 月 1 日
IFRS 17 之修正	2023 年 1 月 1 日
IFRS 17 之修正「初次適用 IFRS 17 及 IFRS 9—比較資訊」	2023 年 1 月 1 日

(接次頁)

(承前頁)

<u>新發布／修正／修訂準則及解釋</u>	<u>IASB發布之生效日(註1)</u>
IAS 1之修正「負債分類為流動或非流動」	2023年1月1日
IAS 1之修正「會計政策之揭露」	2023年1月1日(註2)
IAS 8之修正「會計估計之定義」	2023年1月1日(註3)
IAS 12之修正「與單一交易所產生之資產及負債有關之遞延所得稅」	2023年1月1日(註4)

註1：除另註明外，上述新發布／修正／修訂準則或解釋係於各該日期以後開始之年度報導期間生效。

註2：於2023年1月1日以後開始之年度報導期間推延適用此項修正。

註3：於2023年1月1日以後開始之年度報導期間所發生之會計估計變動及會計政策變動適用此項修正。

註4：除於2022年1月1日就租賃及除役義務之暫時性差異認列遞延所得稅外，該修正係適用於2022年1月1日以後所發生之交易。

1. IFRS 10及IAS 28之修正「投資者與其關聯企業或合資間之資產出售或投入」

該修正規定，若合併公司出售或投入資產予關聯企業（或合資），或合併公司喪失對子公司之控制，但保留對該子公司之重大影響（或聯合控制），若前述資產或前子公司符合IFRS 3「企業合併」對「業務」之定義時，合併公司係全數認列該等交易產生之損益。

此外，若合併公司出售或投入資產予關聯企業（或合資），或合併公司在與關聯企業（或合資）之交易中喪失對子公司之控制，但保留對該子公司之重大影響（或聯合控制），若前述資產或前子公司不符合IFRS 3「業務」之定義時，合併公司僅在與投資者對該等關聯企業（或合資）無關之權益範圍內認列該交易所產生之損益，亦即，屬合併公司對該損益之份額者應予以銷除。

2. IAS 1 之修正「負債分類為流動或非流動」

該修正係釐清判斷負債是否分類為非流動時，應評估合併公司於報導期間結束日是否具有遞延清償期限至報導期間後至少 12 個月之權利。若合併公司於報導期間結束日具有該權利，無論合併公司是否預期將行使該權利，負債係分類為非流動。該修正並釐清，若合併公司須遵循特定條件始具有遞延清償負債之權利，合併公司必須於報導期間結束日已遵循特定條件，即使貸款人係於較晚日期測試合併公司是否遵循該等條件亦然。

該修正規定，為負債分類之目的，前述清償係指移轉現金、其他經濟資源或合併公司之權益工具予交易對方致負債之消滅。惟若負債之條款，可能依交易對方之選擇，以移轉合併公司之權益工具而導致其清償，且若該選擇權依 IAS 32「金融工具：表達」之規定係單獨認列於權益，則前述條款並不影響負債之分類。

3. IAS 1 之修正「會計政策之揭露」

該修正明訂合併公司應依重大之定義，決定應揭露之重大會計政策資訊。若會計政策資訊可被合理預期將影響一般用途財務報表之主要使用者以該等財務報表為基礎所作之決策，則該會計政策資訊係屬重大。該修正並釐清：

- 與不重大之交易、其他事項或情況相關之會計政策資訊係屬不重大，合併公司無需揭露該等資訊。
- 合併公司可能因交易、其他事項或情況之性質而判斷相關會計政策資訊屬重大，即使金額不重大亦然。
- 並非與重大交易、其他事項或情況相關之所有會計政策資訊皆屬重大。

此外，該修正並舉例說明若會計政策資訊係與重大交易、其他事項或情況相關，且有下列情況時，該資訊可能屬重大：

- (1) 合併公司於報導期間改變會計政策，且該變動導致財務報表資訊之重大變動；

- (2) 合併公司自準則允許之選項中選擇其適用之會計政策；
- (3) 因缺乏特定準則之規定，合併公司依 IAS 8「會計政策、會計估計變動及錯誤」建立之會計政策；
- (4) 合併公司揭露其須運用重大判斷或假設所決定之相關會計政策；或
- (5) 涉及複雜之會計處理規定且財務報表使用者仰賴該等資訊方能了解該等重大交易、其他事項或情況。

4. IAS 8 之修正「會計估計之定義」

該修正明訂會計估計係指財務報表中受衡量不確定性影響之貨幣金額。合併公司於適用會計政策時，可能須以無法直接觀察而必須估計之貨幣金額衡量財務報表項目，故須使用衡量技術及輸入值建立會計估計以達此目的。衡量技術或輸入值之變動對會計估計之影響若非屬前期錯誤之更正，該等變動係屬會計估計變動。

除上述影響外，截至本合併財務報告通過發布日止，合併公司仍持續評估其他準則、解釋之修正對財務狀況與財務績效之影響，相關影響待評估完成時予以揭露。

四、重大會計政策之彙總說明

(一) 遵循聲明

本合併財務報告係依照證券發行人財務報告編製準則及經金管會認可並發布生效之 IAS 34「期中財務報導」編製。本合併財務報告並未包含整份年度財務報告所規定之所有 IFRSs 揭露資訊。

(二) 編製基礎

除按公允價值衡量之金融工具及按確定福利義務現值減除計畫資產公允價值認列之淨確定福利資產及負債外，本合併財務報告係依歷史成本基礎編製。

公允價值衡量依照相關輸入值之可觀察程度及重要性分為第 1 等級至第 3 等級：

1. 第 1 等級輸入值：係指於衡量日可取得之相同資產或負債於活躍市場之報價（未經調整）。

2. 第 2 等級輸入值：係指除第 1 等級之報價外，資產或負債直接（亦即價格）或間接（亦即由價格推導而得）之可觀察輸入值。
3. 第 3 等級輸入值：係指資產或負債之不可觀察之輸入值。

(三) 合併基礎

本合併財務報告係包含本公司及由本公司所控制個體（子公司）之財務報告。合併綜合損益表已納入被收購或被處分子公司於當期自收購日起或至處分日止之營運損益。子公司之財務報告已予調整，以使其會計政策與合併公司之會計政策一致。於編製合併財務報告時，各個體間之交易、帳戶餘額、收益及費損已全數予以銷除。子公司之綜合損益總額係歸屬至本公司業主及非控制權益，即使非控制權益因而成為虧損餘額。

當合併公司對子公司所有權權益之變動未導致喪失控制者，係作為權益交易處理。合併公司及非控制權益之帳面金額已予調整，以反映其於子公司相對權益之變動。非控制權益之調整金額與所支付或收取對價之公允價值間之差額，係直接認列為權益且歸屬於本公司業主。

子公司明細、持股比率及營業項目，請參閱附註十三及附註四十之附表六及七。

(四) 其他重大會計政策

除下列說明外，請參閱 110 年度合併財務報告之重大會計政策彙總說明。

1. 確定福利退職後福利

期中期間之退休金成本係採用前一年度結束日依精算決定之退休金成本率，以年初至當期末為基礎計算，並針對本期之重大市場波動，及重大計畫修正、清償或其他重大一次性事項加以調整。

2. 所得稅

所得稅費用係當期所得稅及遞延所得稅之總和。期中期間之所得稅係以年度為基礎進行評估，以預期年度總盈餘所適用之稅率，就期中稅前利益予以計算。

五、重大會計判斷、估計及假設不確定性之主要來源

合併公司於採用會計政策時，對於不易自其他來源取得相關資訊者，管理階層必須基於歷史經驗及其他攸關之因素作出相關之判斷、估計及假設。實際結果可能與估計有所不同。

合併公司將新型冠狀病毒肺炎疫情近期之發展及對經濟環境可能之影響，納入對相關重大會計估計之考量，管理階層將持續檢視估計與基本假設。若估計之修正僅影響當期，則於修正當期認列；若會計估計之修正同時影響當期及未來期間，則於修正當期及未來期間認列。

六、現金及約當現金

	111年3月31日	110年12月31日	110年3月31日
庫存現金及週轉金	\$ 5,653	\$ 9,352	\$ 8,832
銀行支票及活期存款	1,064,060	914,411	1,121,362
約當現金（原始到期日在3個月以內之投資）			
銀行定期存款	<u>1,524,822</u>	<u>895,637</u>	<u>565,884</u>
	<u>\$ 2,594,535</u>	<u>\$ 1,819,400</u>	<u>\$ 1,696,078</u>

七、透過損益按公允價值衡量之金融工具

	111年3月31日	110年12月31日	110年3月31日
<u>金融資產－流動</u>			
強制透過損益按公允價值 衡量			
非衍生金融資產			
－國內上市（櫃） 股票	\$ 45,604	\$ 69,105	\$ 101,347
－國內公司債	-	11,190	-
－信託基金	-	-	4,342
	<u>\$ 45,604</u>	<u>\$ 80,295</u>	<u>\$ 105,689</u>
<u>金融資產－非流動</u>			
強制透過損益按公允價值 衡量			
非衍生金融資產			
－國外未上市（櫃） 股票	\$ -	\$ -	\$ 62,006

八、透過其他綜合損益按公允價值衡量之金融資產

	<u>111年3月31日</u>	<u>110年12月31日</u>	<u>110年3月31日</u>
<u>權益工具投資－非流動</u>			
<u>國內投資</u>			
上市（櫃）及興櫃股票	\$ 78,378	\$ 80,755	\$ 86,563
未上市（櫃）股票	<u>6,492</u>	<u>6,492</u>	<u>9,621</u>
	<u>\$ 84,870</u>	<u>\$ 87,247</u>	<u>\$ 96,184</u>

合併公司依中長期策略目的投資普通股，並預期透過長期投資獲利。合併公司管理階層認為若將該等投資之短期公允價值波動列入損益，與前述長期投資規劃並不一致，因此選擇指定該等投資為透過其他綜合損益按公允價值衡量。

110年1月1日至3月31日，合併公司調整投資部位以分散風險，按公允價值79,512仟元出售部分上市（櫃）公司普通股，相關其他權益－透過其他綜合損益按公允價值衡量之金融資產未實現評價損失11,440仟元則轉入保留盈餘。

九、按攤銷後成本衡量之金融資產

	<u>111年3月31日</u>	<u>110年12月31日</u>	<u>110年3月31日</u>
<u>流 動</u>			
<u>原始到期日超過3個月之</u>			
定期存款	\$ 1,215,357	\$ 1,688,166	\$ 1,701,791
質押定期存款	<u>7,000</u>	<u>7,000</u>	<u>53,775</u>
	<u>\$ 1,222,357</u>	<u>\$ 1,695,166</u>	<u>\$ 1,755,566</u>
<u>非 流 動</u>			
<u>原始到期日超過3個月之</u>			
定期存款	<u>\$ 60,000</u>	<u>\$ 60,000</u>	<u>\$ 81,500</u>

(一) 按攤銷後成本衡量之金融資產相關信用風險管理及減損評估資訊，請參閱附註十。

(二) 按攤銷後成本衡量之金融資產質押之資訊，參閱附註三六。

十、債務工具投資之信用風險管理

合併公司投資之債務工具列為按攤銷後成本衡量之金融資產：

	111年3月31日	110年12月31日	110年3月31日
帳面金額			
流動	\$ 1,222,357	\$ 1,695,166	\$ 1,755,566
非流動	60,000	60,000	81,500
備抵損失	-	-	-
攤銷後成本	<u>\$ 1,282,357</u>	<u>\$ 1,755,166</u>	<u>\$ 1,837,066</u>

為減輕信用風險，合併公司管理階層指派專責團隊評估債務工具投資之違約風險。合併公司持續追蹤金融機構重大訊息等資訊以監督所投資債務工具之信用風險變化，並藉此評估債務工具投資自原始認列後信用風險是否顯著增加。

合併公司考量內部信用評等團隊提供金融機構之歷史違約紀錄、現時財務狀況，以衡量債務工具投資之 12 個月預期信用損失或存續期間預期信用損失。合併公司現行信用風險評等機制如下：

信用等級	定義	預期信用損失認列基礎
正常	債務人之信用風險低，且有充分能力清償合約現金流量	12 個月預期信用損失

各信用等級債務工具投資之總帳面金額及適用之預期信用損失率如下：

信用等級	預期信用損失率	總帳面金額		
		111年3月31日	110年12月31日	110年3月31日
正常	0%~0.01%	<u>\$ 1,282,357</u>	<u>\$ 1,755,166</u>	<u>\$ 1,837,066</u>

十一、應收帳款

	111年3月31日	110年12月31日	110年3月31日
應收帳款			
按攤銷後成本衡量			
總帳面金額	\$ 1,511,342	\$ 2,062,499	\$ 1,048,612
減：備抵損失	(<u>29,869</u>)	(<u>27,975</u>)	(<u>19,903</u>)
	<u>\$ 1,481,473</u>	<u>\$ 2,034,524</u>	<u>\$ 1,028,709</u>

合併公司對客戶之授信期間原則上為交貨日後 30~90 天。為減輕信用風險，合併公司管理階層指派專責團隊負責授信額度之決定、授

信核准及其他監控程序以確保逾期應收帳款之回收已採取適當行動。此外，合併公司於資產負債表日會逐一複核應收帳款之可回收金額以確保無法回收之應收帳款已提列適當減損損失。據此，本公司管理階層認為合併公司之信用風險已顯著減少。

合併公司按存續期間預期信用損失認列應收帳款之備抵損失。存續期間預期信用損失係使用準備矩陣計算，其考量客戶過去違約紀錄與現時財務狀況、產業經濟情勢，並同時考量 GDP 預測及產業展望。因合併公司之信用損失歷史經驗顯示，不同客戶群之損失型態並無顯著差異，因此準備矩陣未進一步區分客戶群，僅以應收帳款逾期天數訂定預期信用損失率。

若有證據顯示交易對方面臨嚴重財務困難且合併公司無法合理預期可回收金額，合併公司直接沖銷相關應收帳款，惟仍會持續追索活動，因追索回收之金額則認列於損益。

合併公司依準備矩陣衡量應收帳款之備抵損失如下：

111年3月31日

	1 ~ 30 天	31 ~ 60 天	61 ~ 90 天	91 ~ 180 天	181 ~ 365 天	365 天以上	合 計
預期信用損失率	0.01%~0.20%	0.01%~1.46%	0.01%~7.31%	0.01%~14.62%	0.01%~60.94%	100%	
總帳面金額	\$ 900,504	\$ 319,556	\$ 205,461	\$ 65,302	\$ 13,641	\$ 6,878	\$ 1,511,342
備抵損失	(1,690)	(1,325)	(5,403)	(4,938)	(9,635)	(6,878)	(29,869)
攤銷後成本	\$ 898,814	\$ 318,231	\$ 200,058	\$ 60,364	\$ 4,006	\$ -	\$ 1,481,473

110年12月31日

	1 ~ 30 天	31 ~ 60 天	61 ~ 90 天	91 ~ 180 天	181 ~ 365 天	365 天以上	合 計
預期信用損失率	0.01%~1.18%	0.01%~2.36%	0.01%~11.82%	0.01%~42.33%	0.01%~73.31%	100%	
總帳面金額	\$ 1,332,345	\$ 623,739	\$ 70,035	\$ 16,738	\$ 12,797	\$ 6,845	\$ 2,062,499
備抵損失	(2,947)	(3,658)	(2,681)	(2,463)	(9,381)	(6,845)	(27,975)
攤銷後成本	\$ 1,329,398	\$ 620,081	\$ 67,354	\$ 14,275	\$ 3,416	\$ -	\$ 2,034,524

110年3月31日

	1 ~ 30 天	31 ~ 60 天	61 ~ 90 天	91 ~ 180 天	181 ~ 365 天	365 天以上	合 計
預期信用損失率	0.01%~0.89%	0.01%~1.78%	0.01%~8.88%	0.01%~31.87%	0.01%~68.64%	100%	
總帳面金額	\$ 509,191	\$ 319,584	\$ 156,876	\$ 50,085	\$ 5,080	\$ 7,796	\$ 1,048,612
備抵損失	(1,773)	(1,724)	(3,913)	(3,368)	(1,329)	(7,796)	(19,903)
攤銷後成本	\$ 507,418	\$ 317,860	\$ 152,963	\$ 46,717	\$ 3,751	\$ -	\$ 1,028,709

應收帳款備抵損失之變動資訊如下：

	111年1月1日 至3月31日	110年1月1日 至3月31日
期初餘額	\$ 27,975	\$ 18,869
加：本期提列減損損失	4,600	1,163
減：本期實際沖銷	(3,419)	(88)
外幣換算差額	713	(41)
期末餘額	<u>\$ 29,869</u>	<u>\$ 19,903</u>

十二、存 貨

	111年3月31日	110年12月31日	110年3月31日
原 物 料	\$ 2,661,675	\$ 1,773,395	\$ 1,953,562
在 製 品	2,637,396	1,850,952	2,152,595
製 成 品	<u>715,502</u>	<u>576,720</u>	<u>771,609</u>
	<u>\$ 6,014,573</u>	<u>\$ 4,201,067</u>	<u>\$ 4,877,766</u>

111年及110年1月1日至3月31日與存貨相關之銷貨成本分別為2,590,027仟元及1,398,460仟元。銷貨成本分別包括存貨跌價損失16,044仟元及0仟元。

十三、子 公 司

(一) 列入合併財務報告之子公司

本合併財務報告編製主體如下：

投資公司名稱	子 公 司 名 稱	所 持 股 權 百 分 比			說 明
		111年 3月31日	110年 12月31日	110年 3月31日	
廣越企業股份有限公司	Kwang Viet Garment Co., Ltd.	100.00%	100.00%	100.00%	
廣越企業股份有限公司	Quang Viet (Long An) Co., Ltd.	100.00%	100.00%	100.00%	
廣越企業股份有限公司	Spring Co., Ltd.	100.00%	100.00%	100.00%	
廣越企業股份有限公司	Quang Viet (Tien Giang) Co., Ltd.	100.00%	100.00%	100.00%	
廣越企業股份有限公司	Q.V.S. Limited	100.00%	100.00%	100.00%	
廣越企業股份有限公司	Q Gear Limited	100.00%	100.00%	100.00%	
廣越企業股份有限公司	尚弘羽絨股份有限公司	95.68%	95.68%	95.68%	
廣越企業股份有限公司	Biancospino S.R.L.	51.00%	51.00%	51.00%	
廣越企業股份有限公司	Atlanta Garment Manufacturing Company LLC	60.00%	60.00%	60.00%	
廣越企業股份有限公司	金漢實業股份有限公司	42.00%	42.00%	42.00%	(1)
廣越企業股份有限公司	W & D Apparel (Jordan) Corp.	65.00%	65.00%	65.00%	
廣越企業股份有限公司	Q.V.P. Limited	100.00%	100.00%	100.00%	
廣越企業股份有限公司	Sidney Apparels LLC	100.00%	100.00%	-	(2)
Spring Co., Ltd.	嘉興廣越服裝有限公司	100.00%	100.00%	100.00%	
Spring Co., Ltd.	寶雞新越服裝有限公司	-	-	100.00%	
Q.V.S. Limited	尚弘服裝沭陽有限公司	100.00%	100.00%	100.00%	

(接次頁)

(承前頁)

投資公司名稱	子 公 司 名 稱	所 持 股 權 百 分 比			說 明
		111年 3月31日	110年 12月31日	110年 3月31日	
尚弘羽絨股份有限公司	T.O.D. Limited	100.00%	100.00%	100.00%	
T.O.D. Limited	尚弘羽絨沅陽有限公司	100.00%	100.00%	100.00%	
金漢實業股份有限公司	金鴻服裝責任有限公司	100.00%	100.00%	100.00%	
金漢實業股份有限公司	金漢服裝責任有限公司	100.00%	100.00%	100.00%	
Q.V.P. Limited	Principle & Will Co., Ltd.	50.00%	50.00%	50.00%	
Principle & Will Co., Ltd.	啟欣實業有限公司	100.00%	100.00%	100.00%	
Principle & Will Co., Ltd.	宏昌生物醫療科技(平湖)有限公司	100.00%	100.00%	100.00%	
啟欣實業有限公司	宏昌生物醫療科技(仙桃)有限公司	100.00%	100.00%	100.00%	
啟欣實業有限公司	啟欣滅菌技術(平湖)有限公司	100.00%	100.00%	100.00%	
尚弘服裝沅陽有限公司	浙江尚鴻服裝有限公司	100.00%	-	-	(3)

(1) 本公司對子公司金漢實業股份有限公司持有 42% 股權，因其餘 58% 之股份經考量相對於其他股東所持有表決權之絕對多寡、相對大小及分佈，判斷合併公司具主導金漢實業股份有限公司攸關之實質能力，故將其列為子公司。

(2) 本公司於 110 年 10 月 15 日出資美金 1 元取得 Sidney Apparels LLC 所有普通股 2,593,086 股，持股比例 100%。截至 111 年 3 月 31 日該公司股權移轉登記尚未完成，惟合併公司已具主導其攸關活動之實質能力，故將其列為子公司。

(3) 由尚弘服裝沅陽有限公司於 111 年 1 月 28 日投資人民幣 10,000 仟元設立。

(4) 子公司業務性質詳附表六及附表七。

(二) 未列入合併財務報告之子公司：無。

(三) 具重大非控制權益之子公司資訊

子 公 司 名 稱	主要營業場所	非 控 制 權 益 所 持 股 權 及 表 決 權 比 例		
		111年3月31日	110年12月31日	110年3月31日
金漢實業股份有限公司 及子公司	台 灣	58%	58%	58%
Principle & Will Co., Ltd.及子公司	中 國 大 陸	50%	50%	50%

主要營業場所及公司註冊資訊，請參閱附表六。

子公司名稱	分配予非控制權益之損益		非 控 制 權 益		
	111年1月1日 至3月31日	110年1月1日 至3月31日	111年 3月31日	110年 12月31日	110年 3月31日
金漢實業股份 有限公司 及子公司	\$ 52,292	\$ 17,809	\$ 515,518	\$ 459,152	\$ 457,431
Principle & Will Co., Ltd.及子公司	\$ 644	(\$ 9,361)	\$ 574,522	\$ 553,499	\$ 559,093

以下各子公司之彙總性財務資訊係以公司間交易銷除前之金額編製：

金漢實業股份有限公司及子公司

	111年3月31日	110年12月31日	110年3月31日
流動資產	\$ 1,343,800	\$ 1,073,968	\$ 1,043,215
非流動資產	220,086	219,729	229,609
流動負債	(622,710)	(451,127)	(412,850)
非流動負債	(52,352)	(50,929)	(71,300)
權 益	\$ 888,824	\$ 791,641	\$ 788,674

權益歸屬於：

本公司業主	\$ 373,306	\$ 332,489	\$ 331,243
金漢實業股份有限 公司及子公司之 非控制權益	515,518	459,152	457,431
	\$ 888,824	\$ 791,641	\$ 788,674

	111年1月1日 至3月31日	110年1月1日 至3月31日
營業收入	\$ 688,224	\$ 516,851
本期淨利	\$ 90,159	\$ 30,705
其他綜合損益	7,023	458
綜合損益總額	\$ 97,182	\$ 31,163

淨利歸屬於：

本公司業主	\$ 37,867	\$ 12,896
金漢實業股份有限公司及 子公司之非控制權益	52,292	17,809
	\$ 90,159	\$ 30,705

(接次頁)

(承前頁)

	111年1月1日 至3月31日	110年1月1日 至3月31日
綜合損益總額歸屬於：		
本公司業主	\$ 40,816	\$ 13,088
金漢實業股份有限公司及 子公司之非控制權益	<u>56,366</u>	<u>18,075</u>
	<u>\$ 97,182</u>	<u>\$ 31,163</u>

Principle & Will Co., Ltd.及子公司

	111年3月31日	110年12月31日	110年3月31日
流動資產	\$ 1,056,880	\$ 1,026,310	\$ 1,032,068
非流動資產	388,670	383,211	393,830
流動負債	(292,865)	(299,390)	(306,528)
非流動負債	(3,641)	(3,133)	(1,184)
權益	<u>\$ 1,149,044</u>	<u>\$ 1,106,998</u>	<u>\$ 1,118,186</u>

權益歸屬於：			
本公司業主	\$ 574,522	\$ 553,499	\$ 559,093
Principle & Will Co., Ltd.及子公司 之非控制權益	<u>574,522</u>	<u>553,499</u>	<u>559,093</u>
	<u>\$ 1,149,044</u>	<u>\$ 1,106,998</u>	<u>\$ 1,118,186</u>

	111年1月1日 至3月31日	110年1月1日 至3月31日
營業收入	<u>\$ 164,416</u>	<u>\$ 192,604</u>
本期淨利(損)	\$ 1,288	(\$ 18,722)
其他綜合損益	<u>2,870</u>	(4,462)
綜合損益總額	<u>\$ 4,158</u>	<u>(\$ 23,184)</u>

淨利(損)歸屬於：		
本公司業主	\$ 644	(\$ 9,361)
Principle & Will Co., Ltd. 及子公司之非控制權益	<u>644</u>	(9,361)
	<u>\$ 1,288</u>	<u>(\$ 18,722)</u>

綜合損益總額歸屬於：		
本公司業主	\$ 2,079	(\$ 11,592)
Principle & Will Co., Ltd. 及子公司之非控制權益	<u>2,079</u>	(11,592)
	<u>\$ 4,158</u>	<u>(\$ 23,184)</u>

十四、採用權益法之投資

	111年3月31日	110年12月31日	110年3月31日
具重大性之關聯企業			
安徽星星服裝股份有限 公司	\$ 537,473	\$ 501,523	\$ 467,833
	所 持 股 權 及 表 決 權 比 例		
	111年3月31日	110年12月31日	110年3月31日
具重大性之關聯企業			
安徽星星服裝股份有限 公司	18.97%	18.97%	24.34%

安徽星星服裝股份有限公司於 110 年 8 月發行員工限制權利新股 12,780 仟股，致合併公司持股比例減少為 18.97%，惟合併公司仍指派有一席董事及一席監察人，而對該公司具有重大影響。

上述關聯企業之業務性質、主要營業場所及公司註冊資訊，請參閱附表七。

十五、不動產、廠房及設備

	自有土地	房屋及建築	機器設備	運輸設備	其他設備	租賃改良物	未完工程	合 計
成 本								
111年1月1日餘額	\$ 640,968	\$ 2,354,695	\$ 1,347,891	\$ 89,881	\$ 537,817	\$ 4,418	\$ 87,837	\$ 5,063,507
增 添	-	-	22,314	1,617	7,893	-	10,571	42,395
處 分	-	-	(8,076)	(543)	(901)	-	-	(9,520)
重 分 類	-	6,809	7,399	-	466	-	(197)	14,477
淨兌換差額	2,455	73,350	44,201	2,455	17,940	145	2,985	143,531
111年3月31日餘額	\$ 643,423	\$ 2,434,854	\$ 1,413,729	\$ 93,410	\$ 563,215	\$ 4,563	\$ 101,196	\$ 5,254,390
累計折舊								
111年1月1日餘額	\$ -	\$ 996,274	\$ 743,692	\$ 42,635	\$ 341,521	\$ 1,224	\$ -	\$ 2,125,346
折舊費用	-	26,043	26,092	2,763	13,899	129	-	68,926
處 分	-	-	(7,367)	(489)	(875)	-	-	(8,731)
淨兌換差額	-	33,664	24,289	1,389	11,498	44	-	70,884
111年3月31日餘額	\$ -	\$ 1,055,981	\$ 786,706	\$ 46,298	\$ 366,043	\$ 1,397	\$ -	\$ 2,256,425
111年3月31日淨額	\$ 643,423	\$ 1,378,873	\$ 627,023	\$ 47,112	\$ 197,172	\$ 3,166	\$ 101,196	\$ 2,997,965
110年12月31日及 111年1月1日淨額	\$ 640,968	\$ 1,358,421	\$ 604,199	\$ 47,246	\$ 196,296	\$ 3,194	\$ 87,837	\$ 2,938,161
成 本								
110年1月1日餘額	\$ 614,454	\$ 2,519,586	\$ 905,414	\$ 75,937	\$ 442,613	\$ -	\$ 75,674	\$ 4,633,678
增 添	-	193	8,076	1,931	7,766	-	2,309	20,275
處 分	-	-	(4,597)	(131)	(5,628)	-	-	(10,356)
重 分 類	-	-	24,942	-	2,177	-	-	27,119
淨兌換差額	(608)	(8,886)	(1,788)	(491)	(663)	-	(40)	(12,476)
110年3月31日餘額	\$ 613,846	\$ 2,510,893	\$ 932,047	\$ 77,246	\$ 446,265	\$ -	\$ 77,943	\$ 4,658,240
累計折舊								
110年1月1日餘額	\$ -	\$ 949,305	\$ 591,082	\$ 43,716	\$ 284,730	\$ -	\$ -	\$ 1,868,833
折舊費用	-	29,132	21,827	2,336	12,533	-	-	65,828
處 分	-	-	(4,580)	(95)	(5,388)	-	-	(10,063)
重 分 類	-	-	23,646	-	-	-	-	23,646
淨兌換差額	-	(3,825)	(1,237)	(388)	(386)	-	-	(5,836)
110年3月31日餘額	\$ -	\$ 974,612	\$ 630,738	\$ 45,569	\$ 291,489	\$ -	\$ -	\$ 1,942,408
110年3月31日淨額	\$ 613,846	\$ 1,536,281	\$ 301,309	\$ 31,677	\$ 154,776	\$ -	\$ 77,943	\$ 2,715,832

折舊費用係以直線基礎按下列耐用年數計提：

房屋及建築物	
房屋主建物	51年
裝潢設備	5至25年
機器設備	3至11年
運輸設備	4至10年
其他設備	3至11年
租賃改良物	1至10年

111年及110年1月1日至3月31日並未認列或迴轉減損損失。

十六、租賃協議

(一) 使用權資產

	111年3月31日	110年12月31日	110年3月31日
使用權資產帳面金額			
土地	\$ 359,885	\$ 350,912	\$ 375,127
建築物	<u>237,135</u>	<u>79,475</u>	<u>29,699</u>
	<u>\$ 597,020</u>	<u>\$ 430,387</u>	<u>\$ 404,826</u>
	111年1月1日 至3月31日	110年1月1日 至3月31日	
使用權資產之增添	<u>\$ 153,725</u>	<u>\$ 552</u>	
使用權資產之折舊費用			
土地	\$ 3,105	\$ 3,247	
建築物	<u>9,588</u>	<u>3,524</u>	
	<u>\$ 12,693</u>	<u>\$ 6,771</u>	

除以上所列增添及認列折舊費用外，合併公司之使用權資產於111年及110年1月1日至3月31日並未發生重大轉租及減損情形。

合併公司部分位於中國大陸之土地使用權，自110年9月起轉租予若干公司，相關使用權資產列報為投資性不動產，請參閱附註十七。上述使用權資產相關金額，未包含符合投資性不動產定義之使用權資產。

(二) 租賃負債

	111年3月31日	110年12月31日	110年3月31日
租賃負債帳面金額			
流動	\$ 34,380	\$ 34,004	\$ 15,164
非流動	<u>201,704</u>	<u>58,655</u>	<u>15,825</u>
	<u>\$ 236,084</u>	<u>\$ 92,659</u>	<u>\$ 30,989</u>

租賃負債之折現率區間如下：

	111年3月31日	110年12月31日	110年3月31日
土地	6.25%	6.25%	6.25%
建築物	3.85%~9.57%	3.85%~9.57%	4.35%~9.57%

(三) 重要承租活動及條款

合併公司亦承租若干土地及建築物做為廠房及辦公室使用，租賃期間為 2~50 年。於租賃期間終止時，合併公司對所租賃之土地及建築物並無優惠承購權，並約定未經出租人同意，合併公司不得將租賃標的之全部或一部轉租或轉讓。

(四) 其他租賃資訊

	111年1月1日 至3月31日	110年1月1日 至3月31日
短期租賃費用	<u>\$ 765</u>	<u>\$ 308</u>
低價值資產租賃費用	<u>\$ 140</u>	<u>\$ 140</u>
租賃之現金（流出）總額	<u>(\$ 20,802)</u>	<u>(\$ 12,735)</u>

合併公司選擇對符合短期及低價值資產租賃之若干辦公設備租賃適用認列之豁免，不對該等租賃認列相關使用權資產及租賃負債。

十七、投資性不動產

成 本	已完工投資性		合 計
	不 動 產	使用權資產	
111年1月1日餘額	\$ 150,692	\$ 12,849	\$ 163,541
淨兌換差額	<u>5,819</u>	<u>496</u>	<u>6,315</u>
111年3月31日餘額	<u>\$ 156,511</u>	<u>\$ 13,345</u>	<u>\$ 169,856</u>

(接次頁)

(承前頁)

	已完工投資性		
	不 動 產	使用權資產	合 計
累計折舊及減損			
111年1月1日餘額	\$ 55,769	\$ 704	\$ 56,473
折舊費用	1,428	95	1,523
淨兌換差額	<u>2,174</u>	<u>28</u>	<u>2,202</u>
111年3月31日餘額	<u>\$ 59,371</u>	<u>\$ 827</u>	<u>\$ 60,198</u>
111年3月31日淨額	<u>\$ 97,140</u>	<u>\$ 12,518</u>	<u>\$ 109,658</u>
110年12月31日及 111年1月1日淨額	<u>\$ 94,923</u>	<u>\$ 12,145</u>	<u>\$ 107,068</u>

投資性不動產中之使用權資產係合併公司位於中國大陸之土地使用權以營業租賃方式轉租予若干公司。

投資性不動產出租之租賃期間為3至15年，承租人於租賃期間結束時具有投資性不動產之優先承租權。

投資性不動產係以直線基礎按下列耐用年數計提折舊：

建築物	50年
土地使用權	30年

投資性不動產之公允價值未經獨立評價人員評價，僅由合併公司管理階層採用市場參與者常用之評價模型以第3等級輸入值衡量。該評價係參考類似不動產交易價格之市場證據，評價所得公允價值如下：

	111年3月31日	110年12月13日
公允價值	<u>\$ 110,965</u>	<u>\$ 111,729</u>

十八、其他無形資產

	QIZ 免稅			
	客戶關係	貿易價值	電腦軟體	合 計
成 本				
111年1月1日餘額	\$ 226,937	\$ 114,021	\$ 49,922	\$ 390,880
單獨取得	-	-	811	811
處 分	-	-	(1,401)	(1,401)
淨兌換差額	<u>4,493</u>	<u>3,893</u>	<u>925</u>	<u>9,311</u>
111年3月31日餘額	<u>\$ 231,430</u>	<u>\$ 117,914</u>	<u>\$ 50,257</u>	<u>\$ 399,601</u>

(接次頁)

(承前頁)

	客戶關係	Q I Z 免稅 貿易價值	電腦軟體	合 計
<u>累計攤銷</u>				
111年1月1日餘額	\$ -	\$ -	\$ 31,185	\$ 31,185
攤銷費用	-	-	1,723	1,723
處分	-	-	(1,401)	(1,401)
淨兌換差額	-	-	449	449
111年3月31日餘額	<u>\$ -</u>	<u>\$ -</u>	<u>\$ 31,956</u>	<u>\$ 31,956</u>
111年3月31日淨額	<u>\$ 231,430</u>	<u>\$ 117,914</u>	<u>\$ 18,301</u>	<u>\$ 367,645</u>
110年12月31日及 111年1月1日淨額	<u>\$ 226,937</u>	<u>\$ 114,021</u>	<u>\$ 18,737</u>	<u>\$ 359,695</u>
<u>成 本</u>				
110年1月1日餘額	\$ 257,952	\$ 117,317	\$ 50,901	\$ 426,170
單獨取得	-	-	901	901
處分	-	-	(5,315)	(5,315)
淨兌換差額	(13,899)	226	(288)	(13,961)
110年3月31日餘額	<u>\$ 244,053</u>	<u>\$ 117,543</u>	<u>\$ 46,199</u>	<u>\$ 407,795</u>
<u>累計攤銷</u>				
110年1月1日餘額	\$ -	\$ -	\$ 29,640	\$ 29,640
攤銷費用	-	-	1,809	1,809
處分	-	-	(5,315)	(5,315)
淨兌換差額	-	-	(218)	(218)
110年3月31日餘額	<u>\$ -</u>	<u>\$ -</u>	<u>\$ 25,916</u>	<u>\$ 25,916</u>
110年3月31日淨額	<u>\$ 244,053</u>	<u>\$ 117,543</u>	<u>\$ 20,283</u>	<u>\$ 381,879</u>

攤銷費用係以直線基礎按下列耐用年數計提：

電腦軟體

1至5年

客戶關係

收購 Biancospino S.R.L. 產生之客戶關係，主要係以標的資產之股權收購價值及淨有形資產公允價值，做為評估無形資產公允價值之依據，並取得購買價格分攤報告，依評價客戶關係之經濟效益年限為永續。

QIZ 免稅貿易價值

收購 Atlanta Garment Manufacturing Company LLC，產生 QIZ 免稅貿易價值，主要係來自預期 Qualified Industrial Zone (QIZ) 自由貿易協定所帶來之效益。

十九、其他資產

	111年3月31日	110年12月31日	110年3月31日
<u>流 動</u>			
預付款項			
預付貨款	\$ 73,205	\$ 65,188	\$ 94,386
留抵稅額	92,341	75,308	66,824
其 他	<u>87,367</u>	<u>58,743</u>	<u>48,833</u>
	<u>\$ 252,913</u>	<u>\$ 199,239</u>	<u>\$ 210,043</u>
其他資產			
應收營業稅退稅款	\$ 5,251	\$ 6,227	\$ 5,932
其他應收款	32,569	22,826	24,833
其 他	<u>3,895</u>	<u>5,229</u>	<u>3,922</u>
	<u>\$ 41,715</u>	<u>\$ 34,282</u>	<u>\$ 34,687</u>
<u>非 流 動</u>			
其他資產			
預付土地使用權(1)	\$ 25,723	\$ 24,768	\$ 33,112
其 他	<u>9</u>	<u>4</u>	<u>60</u>
	<u>\$ 25,732</u>	<u>\$ 24,772</u>	<u>\$ 33,172</u>

(1) 預付土地使用權係合併公司因應長期發展所需，預計取得位於中華人民共和國土地使用權供興建廠房之用，截至 111 年 3 月 31 日尚未完成移轉，故暫列其他資產項下。

二十、借 款

(一) 短期借款

	111年3月31日	110年12月31日	110年3月31日
<u>擔保借款</u> (附註三六)			
銀行借款	\$ -	\$ -	\$ 41,982
<u>無擔保借款</u>			
營運週轉借款	1,458,275	1,121,611	549,565
應付信用狀借款	<u>1,202,345</u>	<u>804,590</u>	<u>896,819</u>
	<u>\$ 2,660,620</u>	<u>\$ 1,926,201</u>	<u>\$ 1,488,366</u>
利率區間	0.52%~3.70%	0.48%~3.75%	0.49%~1.52%

(二) 長期借款

	111年3月31日	110年12月31日	110年3月31日	
<u>無擔保借款</u>				
銀行借款	\$ 188,300	\$ 188,300	\$ 188,300	
減：列為1年內到期部分	(39,872)	(20,372)	-	
長期借款	<u>\$ 148,428</u>	<u>\$ 167,928</u>	<u>\$ 188,300</u>	
<u>無擔保借款</u>	<u>重</u>	<u>大</u>	<u>條</u>	
中國輸出入銀行	長期借款，借款額度美金 4,000 仟元，每3個月收息，利率按動支日 LIBOR 平均利率加碼 0.38%，每6個月調整一次，本期為 0.7567%，自 112 年 1 月起，每6個月為一期，共 6 期，按期平均還本。	111年3月31日	110年12月31日	110年3月31日
		\$ 117,000	\$ 117,000	\$ 117,000
中國輸出入銀行	長期借款，借款額度新台幣 72,000 仟元，每3個月收息，利率按動支日 TAIBOR 平均利率加碼 0.18%，每3個月調整一次，本期為 0.7939%，自 111 年 5 月起，每6個月為一期，共 7 期，按期平均還本。	<u>71,300</u>	<u>71,300</u>	<u>71,300</u>
減：列為1年內到期部分		188,300 (39,872)	188,300 (20,372)	188,300 -
		<u>\$ 148,428</u>	<u>\$ 167,928</u>	<u>\$ 188,300</u>

二一、應付公司債

	111年3月31日	110年12月31日	110年3月31日
國內無擔保公司債	\$ 1,488,118	\$ 1,483,103	\$ 1,467,882
減：列為1年內到期部分	(1,488,118)	(1,483,103)	-
	<u>\$ -</u>	<u>\$ -</u>	<u>\$ 1,467,882</u>

本公司於 108 年 10 月在台灣發行 15 仟單位、3 年期、利率為 0% 之新台幣計價無擔保可轉換公司債，本金金額共計 1,500,000 仟元。

償還或轉換辦法如下：

- (一) 本公司得於發行屆滿三個月之翌日起至發行屆滿前四十日止 (109.1.30~111.9.19)，於符合特定條件時，按約定價格向公司債持有人要求贖回公司債。

(二) 債券持有人於公司債發行日滿三個月之翌日起至到期日止 (109.1.30 ~ 111.10.29)，有權以每股 163 元轉換為本公司之普通股，若屆時未轉換，將於到期日以約定價格贖回。

(三) 本公司於本債券到期時依債券面額以現金一次償還。

此可轉換公司債負債組成部分原始認列之有效利率為 1.37%。

發行價款 (減除交易成本 5,478 仟元)	\$ 1,509,522
轉換權價值 (減除分攤至權益之交易成本 204 仟元)	(70,446)
贖回權價值	<u>450</u>
發行日負債組成部分 (減除分攤至負債之交易成本 5,274 仟元)	1,439,526
以有效利率 1.37% 計算之利息	<u>23,408</u>
109 年 12 月 31 日負債組成部分	1,462,934
以有效利率 1.37% 計算之利息	<u>4,948</u>
110 年 3 月 31 日負債組成部分	<u>\$ 1,467,882</u>
110 年 12 月 31 日負債組成部分	\$ 1,483,103
以有效利率 1.37% 計算之利息	<u>5,015</u>
111 年 3 月 31 日負債組成部分	<u>\$ 1,488,118</u>

二二、應付票據及帳款

	<u>111年3月31日</u>	<u>110年12月31日</u>	<u>110年3月31日</u>
<u>應付票據</u>			
因營業而發生			
非關係人	<u>\$ 20,064</u>	<u>\$ 7,402</u>	<u>\$ 35,131</u>
<u>應付帳款</u>			
因營業而發生			
非關係人	\$ 1,373,716	\$ 727,483	\$ 1,161,760
關係人 (附註三四)	<u>335,106</u>	<u>117,125</u>	<u>292,317</u>
	<u>\$ 1,708,822</u>	<u>\$ 844,608</u>	<u>\$ 1,454,077</u>

合併公司對供應商之交易條件為月結 30~90 天。

二三、其他負債

	<u>111年3月31日</u>	<u>110年12月31日</u>	<u>110年3月31日</u>
<u>流動</u>			
其他應付款			
應付薪資及獎金	\$ 357,532	\$ 487,668	\$ 304,189
應付社保公積金	101,633	95,432	102,230

(接次頁)

(承前頁)

	111年3月31日	110年12月31日	110年3月31日
應付加工費	\$ 115,945	\$ 77,996	\$ 56,220
應付設備款	8,246	13,761	10,974
應付員工及董事酬勞	16,254	19,860	12,790
應付休假給付	787	1,807	1,074
應付營業稅	2,052	52,127	4,261
應付產品保險費	27,500	26,752	27,140
其他	295,880	224,308	171,550
	<u>\$ 925,829</u>	<u>\$ 999,711</u>	<u>\$ 690,428</u>

二四、退職後福利計畫

111年及110年1月1日至3月31日認列之確定福利計畫相關退休金費用係以110年及109年12月31日精算決定之退休金成本率計算金額分別為33仟元及36仟元。

二五、權益

(一) 股本

普通股

	111年3月31日	110年12月31日	110年3月31日
額定股數(仟股)	<u>150,000</u>	<u>150,000</u>	<u>150,000</u>
額定股本	<u>\$ 1,500,000</u>	<u>\$ 1,500,000</u>	<u>\$ 1,500,000</u>
已發行且已收足股款之 股數(仟股)	<u>103,375</u>	<u>103,375</u>	<u>103,375</u>
已發行股本	<u>\$ 1,033,753</u>	<u>\$ 1,033,753</u>	<u>\$ 1,033,753</u>

已發行之普通股每股面額10元，每股享有一表決權及收取股利之權利。

(二) 資本公積

	111年3月31日	110年12月31日	110年3月31日
<u>得用以彌補虧損、發放 現金或撥充股本(1)</u>			
股票發行溢價	\$ 2,868,317	\$ 2,868,317	\$ 2,868,317
<u>僅得用以彌補虧損(2)</u>			
認列對子公司所有權 權益變動數	13,155	13,155	557
<u>不得作為任何用途 認股權</u>	<u>70,446</u>	<u>70,446</u>	<u>70,446</u>
	<u>\$ 2,951,918</u>	<u>\$ 2,951,918</u>	<u>\$ 2,939,320</u>

(1) 此類資本公積得用以彌補虧損，亦得於公司無虧損時，用以發放現金或撥充股本，惟撥充股本時每年以實收股本之一定比率為限。

(2) 此類資本公積係本公司未實際取得或處分子公司股權時，因子公司權益變動認列之權益交易影響數，或本公司採權益法認列子公司資本公積之調整數。

(三) 保留盈餘及股利政策

依本公司章程之盈餘分派政策規定，年度決算如有盈餘，應先依法完納稅捐，彌補累積虧損，再提 10% 為法定盈餘公積，其餘再依法令規定提列或迴轉特別盈餘公積；如尚有餘額，併同累積未分配盈餘，由董事會擬具盈餘分配議案，提請股東會決議分派股東股息紅利。本公司章程規定之員工及董事酬勞分派政策，參閱附註二七之(八)員工酬勞及董事酬勞。

另依據本公司章程規定，股利政策係配合目前及未來之發展計畫、考量投資環境、資金需求及國內外競爭狀況，並兼顧股東利益等因素，每年就可供分配盈餘提撥不低於 40% 分配股東股息紅利，惟累積可供分配盈餘低於實收股本 5% 時，得不予分配；分配股東股息紅利時，得以現金或股票方式為之，其中現金股利不低於股利總額之 20%，惟此項盈餘分派種類及比率得視當年度實際獲利及資金狀況，經股東會決議調整之。

法定盈餘公積應提撥至其餘額達公司實收股本總額時為止。法定盈餘公積得用以彌補虧損。公司無虧損時，法定盈餘公積超過實收股本總額 25% 之部分除得撥充股本外，尚得以現金分配。

本公司於 111 年 3 月 8 日舉行董事會及 110 年 8 月 11 日舉行股東常會，分別擬議及決議通過 110 及 109 年度盈餘分配案如下：

	110年度	109年度
法定盈餘公積	<u>\$ 61,374</u>	<u>\$ 53,560</u>
特別盈餘公積	<u>\$ 60,829</u>	<u>\$ 58,513</u>
現金股利	<u>\$ 434,176</u>	<u>\$ 330,801</u>
每股現金股利 (元)	\$ 4.20	\$ 3.20

有關 110 年之盈餘分配案尚待預計於 111 年 6 月 15 日召開之股東常會決議。

(四) 非控制權益

	111年1月1日 至3月31日	110年1月1日 至3月31日
期初餘額	<u>\$ 1,500,618</u>	<u>\$ 1,497,102</u>
歸屬於非控制權益之份額		
本期淨利	53,856	20,846
國外營運機構財務報表 換算之兌換差額	39,411	(13,946)
相關所得稅	(<u>1,184</u>)	(<u>46</u>)
期末餘額	<u>\$ 1,592,701</u>	<u>\$ 1,503,956</u>

二六、收 入

	111年1月1日 至3月31日	110年1月1日 至3月31日
客戶合約收入		
商品銷貨收入	<u>\$ 3,006,549</u>	<u>\$ 1,549,040</u>

(一) 客戶合約之說明

商品銷貨收入

商品銷貨收入來自成衣、羽毛羽絨及醫材加工、製造及買賣。合併公司係於客戶對商品已有訂定價格與使用之權利且負有再銷售之主要責任，並承擔商品陳舊過時風險之時點認列收入及應收帳款。

收入細分資訊請參閱附註四一。

(二) 合約餘額

	111年3月31日	110年12月31日	110年3月31日
應收款項 (附註十一)	<u>\$ 1,481,581</u>	<u>\$ 2,034,536</u>	<u>\$ 1,028,817</u>
合約負債—流動			
商品銷貨	<u>\$ 83,478</u>	<u>\$ 171,616</u>	<u>\$ 242,716</u>

二七、繼續營業單位淨利

(一) 利息收入

	111年1月1日 至3月31日	110年1月1日 至3月31日
銀行存款	\$ 8,327	\$ 8,518
按攤銷後成本衡量之金融 資產	<u>4,442</u>	<u>6,653</u>
	<u>\$ 12,769</u>	<u>\$ 15,171</u>

(二) 其他收入

	111年1月1日 至3月31日	110年1月1日 至3月31日
租賃收入		
其他營業租賃	\$ 9,171	\$ 6,126
補助收入(附註三十)	4,937	2,691
其他	<u>1,170</u>	<u>3,201</u>
	<u>\$ 15,278</u>	<u>\$ 12,018</u>

(三) 其他利益及(損失)

	111年1月1日 至3月31日	110年1月1日 至3月31日
金融資產及金融負債利益		
強制透過損益按公允價 值衡量之金融資產	\$ 5,773	\$ 2,789
處分不動產、廠房及設備損失	(789)	(122)
淨外幣兌換損失	(17,958)	(18,151)
租賃修改利益	7,363	29
其他	<u>(3,531)</u>	<u>(484)</u>
	<u>(\$ 9,142)</u>	<u>(\$ 15,939)</u>

(四) 財務成本

	111年1月1日 至3月31日	110年1月1日 至3月31日
銀行借款利息	(\$ 5,111)	(\$ 2,097)
租賃負債之利息	(3,341)	(661)
可轉換公司債利息	<u>(5,015)</u>	<u>(4,948)</u>
	<u>(\$ 13,467)</u>	<u>(\$ 7,706)</u>

(五) 折舊及攤銷

	111年1月1日 至3月31日	110年1月1日 至3月31日
折舊費用依功能別彙總		
營業成本	\$ 63,761	\$ 60,233
營業費用	<u>19,381</u>	<u>12,366</u>
	<u>\$ 83,142</u>	<u>\$ 72,599</u>
攤銷費用依功能別彙總		
營業成本	\$ 28	\$ -
營業費用	<u>1,695</u>	<u>1,809</u>
	<u>\$ 1,723</u>	<u>\$ 1,809</u>

(六) 員工福利費用

	111年1月1日 至3月31日	110年1月1日 至3月31日
短期員工福利	\$ 1,105,998	\$ 929,943
退職後福利		
確定提撥計畫	2,227	2,930
確定福利計畫 (附註二四)	<u>33</u>	<u>36</u>
	<u>\$ 1,108,258</u>	<u>\$ 932,909</u>
依功能別彙總		
營業成本	\$ 892,280	\$ 744,044
營業費用	<u>215,978</u>	<u>188,865</u>
	<u>\$ 1,108,258</u>	<u>\$ 932,909</u>

(七) 員工酬勞及董事酬勞

本公司依章程規定係以當年度稅前利益扣除分配員工酬勞及董事酬勞前之利益分別以不低於 1% 但不高於 8% 提撥員工酬勞及不高於 2% 提撥董事酬勞，110 年 1 月 1 日至 3 月 31 日為稅前淨損，故無估列員工及董事酬勞之情事。111 年 1 月 1 日至 3 月 31 日估列之員工及董事酬勞如下：

估列比例

	111年1月1日 至3月31日
員工酬勞	<u>1.04%</u>
董事酬勞	<u>2.00%</u>

金 額

	111年1月1日 至3月31日
員工酬勞	<u>\$ 201</u>
董事酬勞	<u>\$ 387</u>

年度合併財務報告通過發布日後若金額仍有變動，則依會計估計變動處理，於次一年度調整入帳。

110及109年度員工酬勞及董事酬勞分別於111年3月8日及110年3月25日經董事會決議如下：

金 額

	110年度		109年度	
	現	金	現	金
員工酬勞	<u>\$ 7,792</u>		<u>\$ 6,533</u>	
董事酬勞	<u>\$ 4,116</u>		<u>\$ 4,389</u>	

110及109年度員工酬勞及董事酬勞之實際配發金額與110及109年度合併財務報告之認列金額並無差異。

有關本公司董事會決議之員工酬勞及董事酬勞資訊，請至台灣證券交易所「公開資訊觀測站」查詢。

(八) 外幣兌換(損)益

	111年1月1日 至3月31日	110年1月1日 至3月31日
外幣兌換利益總額	<u>\$ 29,895</u>	<u>\$ 26,914</u>
外幣兌換(損失)總額	<u>(47,853)</u>	<u>(45,065)</u>
淨外幣兌換損失	<u>(\$ 17,958)</u>	<u>(\$ 18,151)</u>

二八、所得稅

(一) 認列於損益之所得稅

所得稅費用（利益）之主要組成項目如下：

	111年1月1日 至3月31日	110年1月1日 至3月31日
當期所得稅		
本期產生者	\$ 39,089	\$ 7,603
以前年度之調整	<u>23,475</u>	<u>(513)</u>
	<u>62,564</u>	<u>7,090</u>
遞延所得稅		
本期產生者	(30,351)	(31,402)
認列於損益之所得稅費用 （利益）	<u>\$ 32,213</u>	<u>(\$ 24,312)</u>

(二) 認列於其他綜合損益之所得稅

	111年1月1日 至3月31日	110年1月1日 至3月31日
遞延所得稅		
當期產生		
— 國外營運機構換算	<u>\$ 38,492</u>	<u>(\$ 4,190)</u>

(三) 所得稅核定情形

本公司及尚弘羽絨股份有限公司之營利事業所得稅申報，業經稅捐稽徵機關核定至 109 年度，金漢實業股份有限公司之營利事業所得稅申報，業經稅捐稽徵機關核定至 108 年度。

二九、每股盈餘（虧損）

	111年1月1日 至3月31日	110年1月1日 至3月31日
基本每股盈餘（虧損）	<u>\$ 0.10</u>	<u>(\$ 1.05)</u>
稀釋每股盈餘（虧損）	<u>\$ 0.10</u>	<u>(\$ 1.05)</u>

單位：每股元

用以計算每股盈餘（虧損）之淨利（損）及普通股加權平均股數如下：

本期淨利（損）

	111年1月1日 至3月31日	110年1月1日 至3月31日
歸屬於本公司業主之淨利（損）	<u>\$ 10,028</u>	<u>(\$ 108,992)</u>
用以計算稀釋每股虧損之淨利（損）	<u>\$ 10,028</u>	<u>(\$ 108,992)</u>

股 數

單位：仟股

	111年1月1日 至3月31日	110年1月1日 至3月31日
用以計算基本每股盈餘（虧損）之普通股加權平均股數	103,375	103,375
具稀釋作用潛在普通股之影響： 員工酬勞	<u>50</u>	<u>-</u>
用以計算稀釋每股盈餘（虧損）之普通股加權平均股數	<u>103,425</u>	<u>103,375</u>

三十、政府補助

本公司於109年12月取得經濟部研發固本專案計畫補助，並於110年1月1日至3月31日認列其他收入1,571仟元。

合併公司位於中國之子公司於111年及110年1月1日至3月31日取得當地政府之各項補助，分別認列其他收入4,937仟元及1,120仟元。

三一、現金流量資訊

(一) 非現金交易

合併公司於111年及110年1月1日至3月31日進行下列非現金交易之投資活動：

	111年1月1日 至3月31日	110年1月1日 至3月31日
增置不動產、廠房及設備		
不動產、廠房及設備增加數	\$ 42,395	\$ 20,275
加：期初應付設備款	13,761	13,779
減：期末應付設備款	<u>(8,246)</u>	<u>(10,974)</u>
支付現金	<u>\$ 47,910</u>	<u>\$ 23,080</u>

(二) 來自籌資活動之負債變動

111年1月1日至3月31日

	111年		非現金之變動			111年 3月31日
	1月1日	現金流量	新增租賃	其他		
短期借款	\$ 1,926,201	\$ 734,419	\$ -	\$ -	\$ 2,660,620	
長期借款	188,300	-	-	-	188,300	
租賃負債	<u>92,659</u>	<u>(16,556)</u>	<u>153,725</u>	<u>6,256</u>	<u>236,084</u>	
	<u>\$ 2,207,160</u>	<u>\$ 717,863</u>	<u>\$ 153,725</u>	<u>\$ 6,256</u>	<u>\$ 3,085,004</u>	

110年1月1日至3月31日

	110年		非現金之變動			110年 3月31日
	1月1日	現金流量	新增租賃	其他		
短期借款	\$ 450,717	\$ 1,037,649	\$ -	\$ -	\$ 1,488,366	
長期借款	188,300	-	-	-	188,300	
租賃負債	<u>42,041</u>	<u>(11,626)</u>	<u>552</u>	<u>22</u>	<u>30,989</u>	
	<u>\$ 681,058</u>	<u>\$ 1,026,023</u>	<u>\$ 552</u>	<u>\$ 22</u>	<u>\$ 1,707,655</u>	

三二、期中營運之季節性或週期性之解釋

本合併公司主要係生產世界知名品牌之高級羽絨夾克，高級羽絨衣產業係以秋冬銷售為主，具高度季節性之特質，係於每年年底備料，年初開始生產，年中大量交貨至10月，依歷史經驗可知合併公司之銷貨高峰期在於每年6月至9月之間，次高峰期在5月及10月，因此，合併公司於每年4月至7月之存貨庫存量相對高於其他各月份。而通常每年第一季營業收入相對於其他三季為最小，第二季季末開始進入出貨旺季，持續延續至第四季初，故第三季則是單季營收最高峰。

受110年7月越南因新冠肺炎疫情影響，暫時停工導致部分訂單遞延至111年1月至3月銷售。

三三、資本風險管理

合併公司進行資本管理以確保集團內各企業能夠於繼續經營之前提下，藉由將債務及權益餘額最適化，以使股東報酬極大化。

合併公司資本結構係由合併公司之淨債務（即借款減除現金及約當現金）及權益（即股本、資本公積、保留盈餘及其他權益項目）組成。

合併公司不須遵守其他外部資本規定。

三四、金融工具

(一) 公允價值資訊－非按公允價值衡量之金融工具

合併公司管理階層認為非按公允價值衡量之金融資產及負債之帳面金額趨近公允價值。

(二) 公允價值資訊－以重複性基礎按公允價值衡量之金融工具

1. 公允價值層級

111年3月31日

	<u>第 1 等級</u>	<u>第 2 等級</u>	<u>第 3 等級</u>	<u>合 計</u>
<u>透過損益按公允價值</u>				
<u> 衡量之金融資產</u>				
<u> 一流動</u>				
國內上市(櫃)股票	<u>45,604</u>	<u>-</u>	<u>-</u>	<u>45,604</u>
	<u>\$ 45,604</u>	<u>\$ -</u>	<u>\$ -</u>	<u>\$ 45,604</u>
<u>透過其他綜合損益按</u>				
<u> 公允價值衡量之金融</u>				
<u> 資產－非流動</u>				
權益工具投資				
國內上市(櫃)及				
興櫃股票	\$ 78,378	\$ -	\$ -	\$ 78,378
國內未上市(櫃)				
股票	<u>-</u>	<u>-</u>	<u>6,492</u>	<u>6,492</u>
	<u>\$ 78,378</u>	<u>\$ -</u>	<u>\$ 6,492</u>	<u>\$ 84,870</u>

110年12月31日

	<u>第 1 等級</u>	<u>第 2 等級</u>	<u>第 3 等級</u>	<u>合 計</u>
<u>透過損益按公允價值</u>				
<u> 衡量之金融資產</u>				
<u> 一流動</u>				
國內上市(櫃)股票	\$ 69,105	\$ -	\$ -	\$ 69,105
國內公司債	<u>11,190</u>	<u>-</u>	<u>-</u>	<u>11,190</u>
	<u>\$ 80,295</u>	<u>\$ -</u>	<u>\$ -</u>	<u>\$ 80,295</u>
<u>透過其他綜合損益按</u>				
<u> 公允價值衡量之金融</u>				
<u> 資產－非流動</u>				
權益工具投資				
國內上市(櫃)及				
興櫃股票	\$ 80,755	\$ -	\$ -	\$ 80,755
國內未上市(櫃)				
股票	<u>-</u>	<u>-</u>	<u>6,492</u>	<u>6,492</u>
	<u>\$ 80,755</u>	<u>\$ -</u>	<u>\$ 6,492</u>	<u>\$ 87,247</u>

110年3月31日

	第 1 等級	第 2 等級	第 3 等級	合 計
<u>透過損益按公允價值</u>				
<u> 衡量之金融資產</u>				
<u> — 流動</u>				
國內上市(櫃)股票	\$ 101,347	\$ -	\$ -	\$ 101,347
信託基金	-	-	4,342	4,342
	<u>\$ 101,347</u>	<u>\$ -</u>	<u>\$ 4,342</u>	<u>\$ 105,689</u>
<u>透過損益按公允價值</u>				
<u> 衡量之金融資產</u>				
<u> — 非流動</u>				
國外未上市(櫃)股票	\$ -	\$ -	\$ 62,006	\$ 62,006
<u>透過其他綜合損益按</u>				
<u> 公允價值衡量之金融</u>				
<u> 資產—非流動</u>				
<u> 權益工具投資</u>				
國內上市(櫃)及興櫃股票	\$ 86,563	\$ -	\$ -	\$ 86,563
國內未上市(櫃)股票	-	-	9,621	9,621
	<u>\$ 86,563</u>	<u>\$ -</u>	<u>\$ 9,621</u>	<u>\$ 96,184</u>

111年及110年1月1日至3月31日無第1等級與第2等級公允價值衡量間移轉之情形。

2. 金融工具以第3等級公允價值衡量之調節

111年1月1日至3月31日

金 融 資 產	透過其他綜合 損益按公允 價值衡量之 金 融 資 產		合 計
	透過損益按 公允價值衡量 權 益 工 具	權 益 工 具	
期初餘額	\$ -	\$ 6,492	\$ 6,492
認列於損益	-	-	-
外幣換算差額	-	-	-
期末餘額	<u>\$ -</u>	<u>\$ 6,492</u>	<u>\$ 6,492</u>

110年1月1日至3月31日

金融資產	透過其他綜合 損益按公允 價值衡量之 金融資產		合 計
	透過損益按 公允價值衡量 權益工具	透過損益按 公允價值衡量 權益工具	
期初餘額	\$ 66,252	\$ 9,621	\$ 75,873
認列於損益	119	-	119
外幣換算差額	(23)	-	(23)
期末餘額	\$ 66,348	\$ 9,621	\$ 75,969

3. 第3等級公允價值衡量之評價技術及輸入值

國內未上市（櫃）股票及國外未上市股票係採用市場法估算公允價值，其判定係參考產業類別、同類型公司評價及公司營運情形。

(三) 金融工具之種類

	111年3月31日	110年12月31日	110年3月31日
<u>金融資產</u>			
透過損益按公允價值 衡量			
強制透過損益按 公允價值衡量	\$ 45,604	\$ 80,295	\$ 167,695
按攤銷後成本衡量之 金融資產（註1）	5,433,820	5,631,928	4,586,794
透過其他綜合損益按 公允價值衡量之金融 資產			
權益工具投資	84,870	87,247	96,184
<u>金融負債</u>			
以攤銷後成本衡量之 金融負債（註2）	7,233,385	5,776,479	5,724,951

註1：餘額係包含現金及約當現金、應收票據及應收帳款、其他應收款及原始到期日超過3個月之定期存款等按攤銷後成本衡量之金融資產。

註2：餘額係包含借款、應付票據、應付帳款、其他應付款、合約負債及應付公司債等按攤銷後成本衡量之金融負債。

(四) 財務風險管理目的與政策

合併公司主要金融工具包括權益及債務工具投資、應收帳款、應付帳款、應付公司債、借款及租賃負債。合併公司之財務管理部門係為各業務單位提供服務，統籌協調進入國內與國際金融市場操作，藉由依照風險程度與廣度分析暴險之內部風險報告監督及管理合併公司營運有關之財務風險。該等風險包括市場風險（包含匯率風險及利率風險）、信用風險及流動性風險。

1. 市場風險

合併公司之營運活動使合併公司承擔之主要財務風險為外幣匯率變動風險（參閱下述(1)）以及利率變動風險（參閱下述(2)）。

(1) 匯率風險

合併公司之部分公司從事外幣計價之銷貨與進貨交易，因而使合併公司產生匯率變動暴險。

合併公司於資產負債表日非功能性貨幣計價之貨幣性資產與貨幣性負債帳面金額，參閱附註三九。

敏感度分析

合併公司主要受到美元匯率波動之影響。

下表詳細說明當新台幣對美元之匯率增加及減少 1% 時，合併公司之敏感度分析。1% 係為集團內部向主要管理階層報告匯率風險時所使用之敏感度比率，亦代表管理階層對外幣匯率之合理可能變動範圍之評估。下表之正數係表示當新台幣相對於美元升值 1% 時，將使稅前淨利減少之金額；當新台幣相對於美元貶值 1% 時，其對稅前淨利之影響將為同金額之負數。

	111年1月1日 至3月31日	110年1月1日 至3月31日
損 益	(\$ 18,692)	(\$ 14,430)

(2) 利率風險

因合併公司內之個體同時以固定及浮動利率借入資金及持有存款，因而產生利率暴險。合併公司藉由維持一適當之固定及浮動利率組合來管理利率風險。

合併公司於資產負債表日受利率暴險之金融資產及金融負債帳面金額如下：

	111年3月31日	110年12月31日	110年3月31日
具現金流量利率風險			
—金融資產	\$ 1,064,060	\$ 914,411	\$ 1,121,362
—金融負債	2,848,920	2,114,501	1,676,666

敏感度分析

下列敏感度分析係依非衍生工具於資產負債表日之利率暴險而決定。

合併公司以增加或減少 0.1% 作為向主要管理階層報導利率變動之合理風險評估。倘其他條件維持不變，且未考慮利息資本化之因素外，利率上升 0.1%，對合併公司 111 年及 110 年 1 月 1 日至 3 月 31 日之稅前淨利將分別減少 1,785 仟元及 555 仟元。

(3) 其他價格風險

合併公司因權益證券投資而產生權益價格暴險。合併公司管理階層藉由持有不同風險投資組合以管理風險。此外，合併公司指派特定團隊監督價格風險並評估何時須增加被避風險之避險部位。

敏感度分析

下列敏感度分析係依資產負債表日之權益價格暴險進行。

若權益價格上漲 1%，111 年及 110 年 1 月 1 日至 3 月 31 日稅前損益將因透過損益按公允價值衡量金融資產之公允價值上升而分別增加 456 仟元及 1,677 仟元。111 年及 110 年 1 月 1 日至 3 月 31 日稅前其他綜合損益將因透過其他綜

合損益按公允價值衡量金融資產之公允價值上升而分別增加 849 仟元及 962 仟元。

2. 信用風險

信用風險係指交易對方拖欠合約義務而造成集團財務損失之風險。截至資產負債表日，合併公司可能因交易對方未履行義務及合併公司提供財務保證造成財務損失之最大信用風險暴險主要係來自於合併資產負債表所認列之金融資產帳面金額。

合併公司採行之政策係僅與信譽卓著之對象進行交易。合併公司持續監督信用暴險以及交易對方之信用評等，為減輕信用風險，合併公司管理階層指派專責團隊負責授信額度之決定、授信核准及其他監控程序以確保逾期應收款項之回收已採取適當行動。此外，合併公司於資產負債表日會逐一複核應收款項之可回收金額以確保無法回收之應收款項已提列適當減損損失。據此，本公司管理階層認為合併公司之信用風險已顯著減少。

3. 流動性風險

合併公司係透過管理及維持足夠部位之現金及約當現金以支應集團營運並減輕現金流量波動之影響。合併公司管理階層監督銀行融資額度使用狀況並確保借款合同條款之遵循。

銀行借款對合併公司而言係為一項重要流動性來源。截至 111 年 3 月 31 日暨 110 年 12 月 31 日及 3 月 31 日止，合併公司未動用之融資額度，參閱下列(2)融資額度之說明。

(1) 非衍生金融負債之流動性風險表

下表詳細說明合併公司已約定還款期間之非衍生金融負債剩餘合約到期分析，其係依據合併公司最早可能被要求還款之日期，並以金融負債未折現之到期金額編製。

111年3月31日

	<u>1 ~ 3 個月</u>	<u>3 個月 ~ 1 年</u>	<u>1 年 以 上</u>	<u>合 計</u>
<u>非衍生金融負債</u>				
短期借款	\$ 346,001	\$ 2,314,619	\$ -	\$ 2,660,620
應付公司債	-	1,488,118	-	1,488,118
一年內到期之長期借款	-	39,872	-	39,872
長期借款	-	-	148,428	148,428
	<u>\$ 346,001</u>	<u>\$ 3,842,609</u>	<u>\$ 148,428</u>	<u>\$ 4,337,038</u>

110年12月31日

	<u>1 ~ 3 個月</u>	<u>3 個月 ~ 1 年</u>	<u>1 年 以 上</u>	<u>合 計</u>
<u>非衍生金融負債</u>				
短期借款	\$ 320,997	\$ 1,605,204	\$ -	\$ 1,926,201
應付公司債	-	1,483,103	-	1,483,103
一年內到期之長期借款	-	20,372	-	20,372
長期借款	-	-	167,928	167,928
	<u>\$ 320,997</u>	<u>\$ 3,108,679</u>	<u>\$ 167,928</u>	<u>\$ 3,597,604</u>

110年3月31日

	<u>1 ~ 3 個月</u>	<u>3 個月 ~ 1 年</u>	<u>1 年 以 上</u>	<u>合 計</u>
<u>非衍生金融負債</u>				
短期借款	\$ 127,567	\$ 1,360,799	\$ -	\$ 1,488,366
應付公司債	-	-	1,467,882	1,467,882
長期借款	-	-	188,300	188,300
	<u>\$ 127,567</u>	<u>\$ 1,360,799</u>	<u>\$ 1,656,182</u>	<u>\$ 3,144,548</u>

在考量合併公司之財務狀況後，管理階層認為要求合併公司立即清償之可能性不大。

(2) 融資額度

	<u>111年3月31日</u>	<u>110年12月31日</u>	<u>110年3月31日</u>
<u>無擔保銀行透支額度</u> (每年重新檢視)			
— 已動用金額	\$ 2,848,920	\$ 2,114,501	\$ 1,634,684
— 未動用金額	<u>7,809,787</u>	<u>7,830,704</u>	<u>7,262,732</u>
	<u>\$ 10,658,707</u>	<u>\$ 9,945,205</u>	<u>\$ 8,897,416</u>
<u>有擔保銀行借款額度</u>			
— 已動用金額	\$ -	\$ -	\$ 41,982
— 未動用金額	<u>116,144</u>	<u>110,720</u>	<u>72,158</u>
	<u>\$ 116,144</u>	<u>\$ 110,720</u>	<u>\$ 114,140</u>

三五、關係人交易

本公司及子公司（係本公司之關係人）間之交易、帳戶餘額、收益及費損於合併時全數予以銷除，故未揭露於本附註。除已於其他附註揭露外，合併公司與其他關係人間之交易如下

(一) 關係人名稱及其關係

關係人名稱	與合併公司之關係
福懋興業股份有限公司（集團）	具重大影響之投資者—本公司之法人董事
尚鴻投資股份有限公司	其他關係人—本公司之法人董事
文春投資有限公司	實質關係人
古芝投資有限公司	實質關係人
新香投資有限公司	實質關係人
前江投資股份有限公司	實質關係人
大方投資股份有限公司	實質關係人
平湖春天印花有限公司	實質關係人
亞太醫聯醫療器械（大連）有限公司	實質關係人
Nanliu Enterprise (Samoa) Co., Ltd	其他關係人—子公司之董事
莊逸君	其他關係人—子公司之董事
安徽星星服裝股份有限公司	關聯企業

(二) 營業收入

關係人類別 / 名稱	111年1月1日 至3月31日	110年1月1日 至3月31日
實質關係人	\$ 13,626	\$ 10,060
具重大影響之投資者	-	14
	<u>\$ 13,626</u>	<u>\$ 10,074</u>

合併公司向關係人之銷貨及授信條件與一般廠商比較無重大差異。

(三) 加工費

關係人類別 / 名稱	111年1月1日 至3月31日	110年1月1日 至3月31日
實質關係人	<u>\$ 4,675</u>	<u>\$ 3,024</u>

實質關係人對合併公司收取之加工費計價及授信條件與一般廠商比較無重大差異。

(四) 進 貨

關係人類別 / 名稱	111年1月1日 至3月31日	110年1月1日 至3月31日
具重大影響力之投資者		
福懋興業股份有限公司 (集團)	\$ 327,557	\$ 292,255
其他關係人	<u>353</u>	<u>-</u>
	<u>\$ 327,910</u>	<u>\$ 292,255</u>

合併公司向法人董事之進貨及授信條件與一般廠商比較無重大差異。

(五) 應收關係人款項 (不含向關係人放款)

帳 列 項 目	關係人類別 / 名稱	111年3月31日	110年12月31日	110年3月31日
應收帳款	實質關係人	<u>\$ 28,146</u>	<u>\$ 22,654</u>	<u>\$ 15,956</u>

流通在外之應收關係人款項未收取保證。110年1月1日至3月31日應收關係人款項並未提列備抵損失。

(六) 應付關係人款項 (不含向關係人借款)

帳 列 項 目	關係人類別 / 名稱	111年3月31日	110年12月31日	110年3月31日
應付帳款	具重大影響之投資者			
	福懋興業股份有限公司 (集團)	\$ 334,697	\$ 117,125	\$ 292,317
	其他關係人	<u>409</u>	<u>-</u>	<u>-</u>
		<u>\$ 335,106</u>	<u>\$ 117,125</u>	<u>\$ 292,317</u>
其他應付款	其他關係人			
	莊 逸 君	\$ 150,271	\$ 145,310	\$ 154,735
	實質關係人	<u>7,883</u>	<u>10,228</u>	<u>3,316</u>
		<u>\$ 158,154</u>	<u>\$ 155,538</u>	<u>\$ 158,051</u>

流通在外之應付關係人款項餘額未提供擔保。

(七) 其他關係人交易

帳 列 項 目	關係人類別 / 名稱	111年1月1日 至3月31日	110年1月1日 至3月31日
其他收入(租賃收入)	實質關係人	<u>\$ 56</u>	<u>\$ 56</u>

本公司之法人董事及實質關係人向本公司承租辦公室，該租賃交易係依雙方議定租金，每半年收取租金。

(八) 主要管理階層薪酬

	111年1月1日 至3月31日	110年1月1日 至3月31日
短期員工福利	\$ 13,591	\$ 14,076
退職後福利	257	256
	<u>\$ 13,848</u>	<u>\$ 14,332</u>

董事及其他主要管理階層之薪酬係由薪酬委員會依照個人績效及市場趨勢決定。

三六、質押之資產

合併公司下列資產業經提供為向供應商申請採購額度及申請借款擔保之用途：

	111年3月31日	110年12月31日	110年3月31日
定期存款（帳列按攤銷後 成本衡量之金融資產 －流動）	<u>\$ 7,000</u>	<u>\$ 7,000</u>	<u>\$ 53,775</u>

三七、重大或有負債及未認列之合約承諾

除已於其他附註所述者外，合併公司於資產負債表日之重大承諾事項及或有事項如下：

- (一) 截至 111 年 3 月 31 日止，合併公司因購買原料已開立未使用之信用狀金額 384,055 仟元。
- (二) 截至 111 年 3 月 31 日止，合併公司因借款而開立之保證票據為 7,593,241 仟元，作為借款到期償還之承諾。
- (三) 截至 111 年 3 月 31 日止，合併公司未認列之購置不動產、廠房及設備合約承諾為 35,538 仟元。

三八、重大之期後事項

本公司於 111 年 5 月 5 日董事會決議通過發行國內第二次無擔保轉換公司債，發行總面額上限為新台幣 1,500,000 仟元。

三九、具重大影響之外幣資產及負債資訊

以下資訊係按合併公司各個體功能性貨幣以外之外幣彙總表達，所揭露之匯率係指該等外幣換算至功能性貨幣之匯率。具重大影響之外幣資產及負債如下：

單位：各外幣仟元／新台幣仟元

111年3月31日

外幣資產	外幣	匯率	帳面金額
<u>貨幣性項目</u>			
美元	\$ 51,085	28.625 (美元：新台幣)	\$ 1,462,027
美元	23,423	22,850 (美元：越盾)	670,490
美元	9,145	6.3482 (美元：人民幣)	261,781
美元	264	4.4355 (美元：羅馬尼亞列伊)	7,594
美元	11,005	0.708 (美元：約旦第納爾幣)	315,010
人民幣	34,063	4.509 (人民幣：新台幣)	153,571
歐元	253	31.92 (歐元：新台幣)	8,071
歐元	1,067	4.461 (歐元：羅馬尼亞列伊)	34,059
越南盾	60,342,803	0.000044 (越盾：美元)	75,726
<u>外幣負債</u>			
<u>貨幣性項目</u>			
美元	130,123	28.625 (美元：新台幣)	3,724,782
美元	4,927	22,850 (美元：越盾)	141,024
美元	6,869	6.3482 (美元：人民幣)	196,624
美元	18,294	0.708 (美元：約旦第納爾幣)	523,660
越南盾	29,425,729	0.000044 (越盾：美元)	36,508

110年12月31日

外幣資產	外幣	匯率	帳面金額
<u>貨幣性項目</u>			
美元	\$ 84,063	27.680 (美元：新台幣)	\$ 2,326,861
美元	22,989	22,713 (美元：越盾)	636,348
美元	11,483	6.3757 (美元：人民幣)	317,861
美元	256	4.374 (美元：羅馬尼亞列伊)	7,068
美元	12,687	0.708 (美元：約旦第納爾幣)	351,165
人民幣	33,878	4.3415 (人民幣：新台幣)	147,166

(接次頁)

(承前頁)

	外	幣	匯	率	帳	面	金	額
人民幣	\$	1,260	0.1568 (人民幣：美元)		\$		5,470	
歐元		579	4.9492(歐元：羅馬尼亞列伊)				18,137	
歐元		517	31.32 (歐元：新台幣)				16,182	

外幣負債

貨幣性項目

美元		91,687	27.680 (美元：新台幣)				2,537,890	
美元		4,129	22,713 (美元：越盾)				114,300	
美元		5,702	6.3757 (美元：人民幣)				157,824	
美元		12,973	0.708 (美元：約旦第納爾幣)				359,084	
越南盾		21,783,361	0.000044 (越盾：美元)				26,391	

110年3月31日

	外	幣	匯	率	帳	面	金	額
外幣資產								
貨幣性項目								
美元	\$	53,991	28.535 (美元：新台幣)		\$		1,540,633	
美元		15,764	23,080 (美元：越盾)				449,815	
美元		13,326	6.5713 (美元：人民幣)				380,273	
美元		410	4.1969(美元：羅馬尼亞列伊)				11,720	
美元		6,883	0.708 (美元：約旦第納爾幣)				196,407	
人民幣		56,246	4.344 (人民幣：新台幣)				244,288	
人民幣		1,224	0.152 (人民幣：美元)				5,317	
歐元		2,014	4.925 (歐元：羅馬尼亞列伊)				67,497	
越南盾		75,554,970	0.000043 (越盾：美元)				93,413	

外幣負債

貨幣性項目

美元		106,104	28.535 (美元：新台幣)				3,207,663	
美元		3,712	23,080 (美元：越盾)				105,916	
美元		8,354	6.5713 (美元：人民幣)				238,386	
美元		16,466	0.708 (美元：約旦第納爾幣)				469,844	
越南盾		30,389,355	0.000043 (越盾：美元)				37,572	

合併公司於111年及110年1月1日至3月31日淨外幣兌換損失分別為17,958仟元及18,151仟元，由於外幣交易繁多，故無法按各重大影響之外幣別揭露兌換損益。

四十、附註揭露事項

(一) 重大交易事項及：

1. 資金貸與他人。(附表一)
2. 為他人背書保證。(無)
3. 期末持有有價證券情形（不包含投資子公司、關聯企業及合資權益部分）。(附表二)
4. 累積買進或賣出同一有價證券之金額達新臺幣 3 億元或實收資本額 20% 以上。(無)
5. 取得不動產之金額達新臺幣 3 億元或實收資本額 20% 以上。(無)
6. 處分不動產之金額達新臺幣 3 億元或實收資本額 20% 以上。(無)
7. 與關係人進、銷貨之金額達新臺幣 1 億元或實收資本額 20% 以上。(附表三)
8. 應收關係人款項達新臺幣 1 億元或實收資本額 20% 以上。(附表四)
9. 從事衍生工具交易。(無)
10. 其他：母子公司間及各子公司間之業務關係及重要交易往來情形及金額。(附表五)

(二) 轉投資事業相關訊 (附表六)

(三) 大陸投資資訊：

1. 大陸被投資公司名稱、主要營業項目、實收資本額、投資方式、資金匯出入情形、持股比例、投資損益、期末投資帳面金額、已匯回投資損益及赴大陸地區投資限額。(附表七)
2. 與大陸被投資公司直接或間接經由第三地區所發生下列之重大交易事項，及其價格、付款條件、未實現損益：(附表八)
 - (1) 進貨金額及百分比與相關應付款項之期末餘額及百分比。
 - (2) 銷貨金額及百分比與相關應收款項之期末餘額及百分比。
 - (3) 財產交易金額及其所產生之損益數額。
 - (4) 票據背書保證或提供擔保品之期末餘額及其目的。
 - (5) 資金融通之最高餘額、期末餘額、利率區間及當期利息總額。

(6) 其他對當期損益或財務狀況有重大影響之交易事項，如勞務之提供或收受等。

(四) 主要股東資訊：股權比例達 5% 以上股東名稱、持股數額及比例。(附表九)

四一、部門資訊

提供給主要營運決策者用以分配資源及評量部門績效之資訊，著重於每一交付或提供之產品或勞務之種類。合併公司之應報導部門如下：

成衣事業群

羽絨事業群

醫材事業群

(一) 部門收入與營運結果

合併公司繼續營業單位之收入與營運結果依應報導部門分析如下：

	111年1月1日至3月31日			
	成衣事業群	羽絨事業群	醫材事業群	合計
來自外部客戶收入	\$ 2,805,693	\$ 36,440	\$ 164,416	\$ 3,006,549
部門間收入	<u>1,182,967</u>	<u>129,603</u>	<u>-</u>	<u>1,312,570</u>
部門收入	<u>3,988,660</u>	<u>166,043</u>	<u>164,416</u>	4,319,119
內部沖銷				(<u>1,312,570</u>)
合併收入				<u>\$ 3,006,549</u>
部門損益	<u>\$ 83,583</u>	<u>\$ 1,813</u>	(<u>\$ 10,946</u>)	\$ 74,450
利息收入				12,769
補助收入				4,937
租賃修改利益				7,363
處分不動產、廠房及設備 損失				(789)
透過損益按公允價值 衡量之金融資產損益				5,773
淨兌換損失				(17,958)
公司營業外收入				10,341
公司營業外費用				(3,531)
財務成本				(13,467)
採用權益法認列之關聯 企業損益份額				<u>16,209</u>
繼續營業單位稅前淨利				<u>\$ 96,097</u>

110年1月1日至3月31日

	成衣事業群	羽絨事業群	醫材事業群	合計
來自外部客戶收入	\$ 1,306,250	\$ 50,186	\$ 192,604	\$ 1,549,040
部門間收入	811,898	107,082	-	918,980
部門收入	<u>2,118,148</u>	<u>157,268</u>	<u>192,604</u>	2,468,020
內部沖銷				(918,980)
合併收入				<u>\$ 1,549,040</u>
部門損益	(\$ 106,308)	\$ 9,987	(\$ 26,961)	(\$ 123,282)
利息收入				15,171
補助收入				2,691
處分不動產、廠房及設備 損失				(122)
透過損益按公允價值 衡量之金融資產損益				2,789
淨兌換損失				(18,151)
公司營業外收入				9,327
公司營業外費用				(455)
財務成本				(7,706)
採用權益法認列之關聯 企業損益份額				<u>7,280</u>
繼續營業單位稅前淨損				<u>(\$ 112,458)</u>

以上報導之收入係與外部客戶交易所產生。

部門利益係指各個部門所賺取之利潤，不包含應分攤之總部管理成本與董事酬勞、採用權益法之關聯企業損益份額、租賃收入、利息收入、處分不動產、廠房及設備損益、處分投資損益、外幣兌換淨（利益）損失、金融工具評價損益、財務成本以及所得稅費用。此衡量金額係提供予主要營運決策者，用以分配資源予部門及評量其績效。

(二) 部門總資產及負債

	111年3月31日	110年12月31日	110年3月31日
<u>部門資產</u>			
成衣事業群	\$ 14,113,041	\$ 12,278,252	\$ 11,645,332
醫材事業群	1,768,733	1,723,878	1,749,920
羽絨事業群	<u>820,184</u>	<u>837,174</u>	<u>881,781</u>
合併資產總額	<u>\$ 16,701,958</u>	<u>\$ 14,839,304</u>	<u>\$ 14,277,033</u>
<u>部門負債</u>			
成衣事業群	\$ 7,381,539	\$ 5,757,925	\$ 5,510,718
醫材事業群	377,256	381,067	388,665
羽絨事業群	<u>302,627</u>	<u>308,743</u>	<u>343,944</u>
合併負債總額	<u>\$ 8,061,422</u>	<u>\$ 6,447,735</u>	<u>\$ 6,243,327</u>

(三) 地區別資訊

地 區	來 自 外 部 客 戶 之 收 入	
	111年1月1日 至3月31日	110年1月1日 至3月31日
北 美 洲	\$ 1,602,031	\$ 639,319
歐 洲	508,892	359,163
中 國	340,634	309,316
日 本	139,997	68,449
俄 羅 斯	23,092	12,290
其 他	391,903	160,503
	<u>\$ 3,006,549</u>	<u>\$ 1,549,040</u>

(四) 主要客戶資訊

來自單一客戶之收入達合併公司收入淨額之 10% 以上者如下：

	111年1月1日至3月31日		110年1月1日至3月31日	
	金 額	佔 合 併 損益表上 收 入 %	金 額	佔 合 併 損益表上 收 入 %
PATAGONIA	\$ 452,528	15	\$ 64,507	4
ADIDAS (集團)	356,488	12	312,329	20
JC PENNY	<u>159,252</u>	<u>5</u>	<u>156,694</u>	<u>10</u>
	<u>\$ 968,268</u>	<u>32</u>	<u>\$ 533,530</u>	<u>34</u>

廣越企業股份有限公司及子公司

資金貸與他人

民國 111 年 1 月 1 日至 3 月 31 日

附表一

單位：除另與註明者外，為新台幣仟元

編號 (註 1)	貸出資金之公司	貸與對象	往來項目	是否為 關係人	本期最高餘額 (外幣為仟元)	期末餘額 (外幣為仟元)	實際動支金額 (外幣為仟元)	利率區間	資金貸與 性質 (註 2)	業務往來金額	有短期融通資 金必要之原因	提列備抵 帳金額	擔保品		對個別對象 資金貸與限額 (註 3)	資金貸與 總限額 (註 3)	備註
													名稱	價值			
0	廣越企業股份有限公司	Quang Viet (Long An) Co., Ltd.	其他應收款 —關係人	是	\$ 143,125 USD 5,000	\$ 143,125 USD 5,000	\$ 137,721 USD 4,811	-	1	\$ 283,625	業務往來	\$ -	無	-	\$ 283,625	\$ 2,819,134	註 5
		Atlanta Garment Manufacturing Company LLC	其他應收款 —關係人	是	85,875 USD 3,000	85,875 USD 3,000	- -	1.60%	1	849,988	業務往來	-	"	-	849,988	2,819,134	註 6
		Atlanta Garment Manufacturing Company LLC	其他應收款 —關係人	是	257,625 USD 9,000	257,625 USD 9,000	80,150 USD 2,800	2.25%	2	-	營運週轉	-	"	-	2,114,351	2,819,134	-
		Sidney Apparels LLC	其他應收款 —關係人	是	85,875 USD 3,000	85,875 USD 3,000	- -	-	2	-	營運週轉	-	"	-	2,114,351	2,819,134	-
1	尚弘羽絨股份有限公司	尚弘羽絨沅陽有限公司	其他應收款 —關係人	是	121,748 RMB 27,000	121,748 RMB 27,000	121,748 RMB 27,000	2.50%	1	242,689	業務往來	-	"	-	242,689	226,072	註 7
2	金漢實業股份有限公司	越南金漢服裝責任有限公司	其他應收款 —關係人	是	85,875 USD 3,000	57,250 USD 2,000	- -	3.00%	1	124,665	業務往來	-	"	-	124,665	355,529	註 8

註 1：編號欄之說明如下：

- (1) 發行人填 0。
- (2) 被投資公司按公司別由阿拉伯數字 1 開始依序編號。

註 2：資金貸與性質說明如下：

- (1) 有業務往來填 1。
- (2) 有短期資金融通之必要者填 2。

註 3：(1) 本公司對個別對象資金貸與之限額，如屬業務往來以不超過雙方最近一年內業務往來金額為限，如屬營運週轉以不超過母公司最近期財務報表淨值 30% 為限；資金貸與總限額，以不超過母公司最近期財務報表淨值 40% 為限。

(2) 尚弘羽絨股份有限公司對個別對象資金貸與之限額，以不超過雙方最近一年內業務往來金額為限；資金貸與總限額，以不超過公司最近期財務報表淨值 40% 為限。

(3) 金漢實業股份有限公司對個別對象資金貸與之限額，以不超過雙方最近一年內業務往來金額為限；資金貸與總限額，以不超過公司最近期財務報表淨值 40% 為限。

註 4：上述交易編製合併財務報表時已沖銷。

註 5：本公司與 Quang Viet (Long An) Co., Ltd. 最近一年之業務往來金額為加工費 283,625 仟元。

註 6：本公司與 Atlanta Garment Manufacturing Company LLC 最近一年之業務往來金額為進貨 849,988 仟元。

註 7：尚弘羽絨股份有限公司與尚弘羽絨沅陽有限公司最近一年度之業務往來金額為進料 242,689 仟元。

註 8：金漢實業股份有限公司與越南金漢服裝責任有限公司最近一年度之業務往來金額為加工費 124,665 仟元。

廣越企業股份有限公司及子公司
 期末持有有價證券情形
 民國 111 年 3 月 31 日

附表二

單位：除另與註明者外，
 為新台幣仟元

持 有 之 公 司	有價證券種類及名稱(註1)	與 有 價 證 券 發 行 人 之 關 係	帳 列 科 目	期				備 註
				股 數 或 單 位	帳 面 金 額	持 股 比 例	公 允 價 值	
廣越企業股份有限公司	股票－上市上櫃 福懋興業股份有限公司	本公司之董事	透過其他綜合損益按公允 價值衡量之金融資產 －非流動	817,000	\$ 23,040		\$ 23,040	
廣越企業股份有限公司	股票－上市上櫃 皇田工業股份有限公司	-	透過其他綜合損益按公允 價值衡量之金融資產 －非流動	68,000	\$ 4,998		\$ 4,998	
廣越企業股份有限公司	股票－上市上櫃 台灣化學纖維股份有限公司	-	透過其他綜合損益按公允 價值衡量之金融資產 －非流動	100,000	\$ 7,900		\$ 7,900	
廣越企業股份有限公司	股票－上市上櫃 國巨股份有限公司	-	透過其他綜合損益按公允 價值衡量之金融資產 －非流動	25,000	\$ 10,850		\$ 10,850	
廣越企業股份有限公司	股票－興櫃 優你康光學股份有限公司	-	透過其他綜合損益按公允 價值衡量之金融資產 －非流動	106,278	\$ 1,140		\$ 1,140	
廣越企業股份有限公司	股票－非上市上櫃 廣嶸企業股份有限公司	實質關係人	透過其他綜合損益按公允 價值衡量之金融資產 －非流動	793,250	\$ 6,492	19%	\$ 6,492	
廣越企業股份有限公司	甲種特別股－上市上櫃 中租控股股份有限公司	-	透過其他綜合損益按公允 價值衡量之金融資產 －非流動	300,000	\$ 30,450		\$ 30,450	

(接次頁)

(承前頁)

持 有 之 公 司	有 價 證 券 種 類 及 名 稱	與 有 價 證 券 發 行 人 之 關 係 (註2)	帳 列 科 目	期			備 註
				股 數 或 單 位	帳 面 金 額	持 股 比 例	
廣越企業股份有限公司	股票—上市上櫃 台灣積體電路製造股份有限公司	-	透過損益按公允價值衡量 之金融資產—流動	47,000	\$ 28,059		\$ 28,059
廣越企業股份有限公司	股票—上市上櫃 晶豪科技股份有限公司	-	透過損益按公允價值衡量 之金融資產—流動	20,000	\$ 3,220		\$ 3,220
金漢實業股份有限公司	股票—上市上櫃 儒鴻企業股份有限公司	-	透過損益按公允價值衡量 之金融資產—流動	30,000	\$ 14,325		\$ 14,325
嘉興廣越服裝有限公司	股票—非上市上櫃 安徽星星服裝股份有限公司	關聯企業	採用權益法之投資	11,000,000	\$ 537,473	18.97%	\$ 537,473

註 1：本表所稱有價證券，係指屬國際財務報導準則第 9 號「金融工具」範圍內之股票、債券、受益憑證及上述項目所衍生之有價證券。

註 2：投資子公司、關聯企業及合資權益相關資訊，請參閱附表六及附表七。

廣越企業股份有限公司及子公司
與關係人進、銷貨之金額達新臺幣 1 億元或實收資本額 20% 以上
民國 111 年 1 月 1 日至 3 月 31 日

附表三

單位：除另與註明者外，
為新台幣仟元

進(銷)貨之公司	交易對象名稱	關係	交易情形				交易條件與一般交易不同之情形及原因		應收(付)票據、帳款		備註
			進(銷)貨	金額	佔總進(銷)貨之比率	授信期間	單價	授信期間	餘額	佔總應收(付)票據、帳款之比率	
廣越企業股份有限公司	Kwang Viet Garment Co., Ltd.	母子公司	加工費	\$ 327,463	18%	按內部轉撥計價	按內部轉撥計價	月結 60 天	(\$ 96,424)	10%	註
	Quang Viet (Tien Giang) Co., Ltd.	母子公司	加工費	375,623	21%	按內部轉撥計價	按內部轉撥計價	月結 60 天	-	-	註
	Quang Viet (Long An) Co., Ltd.	母子公司	加工費	117,437	7%	按內部轉撥計價	按內部轉撥計價	月結 60 天	(558,824)	58%	註
嘉興廣越服裝有限公司	福懋興業股份有限公司(集團)	本公司之法人董事及其子公司	進貨	258,408	15%	月結 75 天	按一般交易價格	月結 75 天	(309,861)	25%	—
	福懋興業股份有限公司(集團)	母子公司之法人董事及其子公司	進貨	62,897	46%	月結 75 天	按一般交易價格	月結 75 天	(23,337)	11%	—
金漢實業股份有限公司	金鴻服裝責任有限公司	母子公司	加工費	107,720	19%	按內部轉撥計價	按內部轉撥計價	月結 60 天	(44,220)	35%	註
	Atlanta Garment Manufacturing Company LLC	兄弟公司	進貨	139,874	25%	按內部轉撥計價	按內部轉撥計價	月結 60 天	(168,329)	51%	註

註：上述交易於編製合併財務報表時已沖銷。

廣越企業股份有限公司及子公司
 應收關係人款項達新臺幣 1 億元或實收資本額 20% 以上
 民國 111 年 3 月 31 日

附表四

單位：除另與註明者外
 ，為新台幣仟元

帳列應收款項之公司	交易對象名稱	關係	應收關係人款項餘額(註1)	週轉率	逾期應收關係人款項		應收關係人款項 期後收回金額	提列備抵 呆帳金額
					金額	處理方式		
廣越企業股份有限公司	Quang Viet (Long An) Co., Ltd.	母子公司	其他應收款—關係人 \$ 137,721	-	\$ -	-	\$ -	\$ -
廣越企業股份有限公司	Atlanta Garment Manufacturing Company LLC	母子公司	其他應收款—關係人 329,214	-	-	-	-	-
Quang Viet (Tien Giang) Co., Ltd.	Kwang Viet Garment Co., Ltd.	兄弟公司	應收帳款—關係人 442,864	-	-	-	-	-
Quang Viet (Long An) Co., Ltd.	廣越企業股份有限公司	母子公司	其他應收款—關係人 558,824	0.89	-	-	48,162	-
尚弘羽絨股份有限公司	尚弘羽絨沭陽有限公司	母子公司	其他應收款—關係人 129,140	-	-	-	-	-
Atlanta Garment Manufacturing Company LLC	金漢實業股份有限公司	兄弟公司	應收帳款—關係人 168,329	4.04	-	-	56,248	-

註 1：上述交易於編製合併財務報表時已沖銷。

廣越企業股份有限公司及子公司
 母子公司間及各子公司間之業務關係及重要交易往來情形及金額
 民國 111 年 1 月 1 日至 3 月 31 日

附表五

單位：除另與註明者外，
為新台幣仟元

編號 (註 1)	交易人名稱	交易往來對象	與交易人之關係 (註 2)	交易往來情形			
				科目	金額	交易條件 佔合併總營收或 總資產之比率 (註 3)	
0	廣越企業股份有限公司	Kwang Viet Garment Co., Ltd.	1	銷貨成本(加工費)	\$ 327,463	依內部轉撥計價政策	11%
		Kwang Viet Garment Co., Ltd.	1	其他應付款	96,424	"	1%
		Quang Viet (Tien Giang) Co., Ltd.	1	銷貨成本(加工費)	375,623	"	12%
		Quang Viet (Tien Giang) Co., Ltd.	1	預付貨款	581,187	"	3%
		Quang Viet (Long An) Co., Ltd.	1	銷貨成本(加工費)	117,437	"	4%
		Quang Viet (Long An) Co., Ltd.	1	其他應收款	137,721	"	1%
		Quang Viet (Long An) Co., Ltd.	1	其他應付款	558,824	"	3%
		嘉興廣越服裝有限公司	1	銷貨成本(製成品進貨)	8,244	"	-
		嘉興廣越服裝有限公司	1	技術服務收入	3,812	"	-
		嘉興廣越服裝有限公司	1	其他應收款	57,015	"	-
		嘉興廣越服裝有限公司	1	應付帳款	32,632	"	-
		Atlanta Garment Manufacturing Company LLC	1	銷貨成本(製成品進貨)	92,773	"	3%
		Atlanta Garment Manufacturing Company LLC	1	利息收入	343	"	-
		Atlanta Garment Manufacturing Company LLC	1	其他應收款	329,214	"	2%
		Atlanta Garment Manufacturing Company LLC	1	應付帳款	92,529	"	1%
		尚弘羽絨股份有限公司	1	銷貨成本(原料進貨)	43,981	"	1%
		尚弘羽絨股份有限公司	1	應付帳款	38,237	"	-
		金漢實業股份有限公司	1	銷貨成本(製成品進貨)	76,198	"	3%
		金漢實業股份有限公司	1	其他應收款	498	"	-
		金漢實業股份有限公司	1	應付帳款	78,811	"	-
		Q.V.S. Limited	1	其他應收款	32,489	"	-
		Sidney Apparels LLC	1	預付貨款	8,561	"	-
		Sidney Apparels LLC	1	其他應收款	40,048	"	-
1	Kwang Viet Garment Co., Ltd.	Quang Viet (Long An) Co., Ltd.	3	加工收入	4,403	"	-
		Quang Viet (Long An) Co., Ltd.	3	應收帳款	3,589	"	-
		Quang Viet (Tien Giang) Co., Ltd.	3	加工收入	301	"	-
		Quang Viet (Tien Giang) Co., Ltd.	3	預付貨款	8,561	"	-
		Quang Viet (Tien Giang) Co., Ltd.	3	其他應付款	442,864	"	3%

(接次頁)

(承前頁)

編號 (註1)	交易人名稱	交易往來對象	與交易人之關係 (註2)	交易往來情形					
				科目	金額	交易條件 佔合併總營收或 總資產之比率 (註3)			
2	嘉興廣越服裝有限公司	尚弘羽絨沭陽有限公司	3	銷貨成本(原料進貨)	\$ 23,842	依內部轉撥計價政策	1%		
		尚弘羽絨沭陽有限公司	3	預付貨款	178,940	"	1%		
		尚弘羽絨沭陽有限公司	3	應付帳款	9,809	"	-		
		尚弘服裝沭陽有限公司	3	銷貨成本(加工費)	8,937	"	-		
		尚弘服裝沭陽有限公司	3	其他應付款	9,706	"	-		
		Q Gear Limited	3	佣金支出	858	"	-		
		Q Gear Limited	3	其他應付款	317	"	-		
		浙江尚鴻服裝有限公司	3	銷貨成本(加工費)	2,345	"	-		
		3	尚弘羽絨股份有限公司	尚弘羽絨沭陽有限公司	3	銷貨成本(進貨)	61,404	"	2%
				尚弘羽絨沭陽有限公司	3	利息收入	749	"	-
尚弘羽絨沭陽有限公司	3			其他應收款	129,140	"	1%		
尚弘羽絨沭陽有限公司	3			應付帳款	41,746	"	-		
Q Gear Limited	3			其他收入	1,252	"	-		
Q Gear Limited	3			其他應收款	1,288	"	-		
4	尚弘羽絨沭陽有限公司			Q Gear Limited	3	佣金支出	1,748	"	-
				Q Gear Limited	3	其他應付款	1,710	"	-
				5	金漢實業股份有限公司	金漢服裝責任有限公司	3	銷貨成本(加工費)	64,940
金漢服裝責任有限公司	3					利息收入	248	"	-
金漢服裝責任有限公司	3	其他應付款	19,349			"	-		
金鴻服裝責任有限公司	3	銷貨成本(加工費)	107,720			"	4%		
金鴻服裝責任有限公司	3	其他應付款	44,220			"	-		
Atlanta Garment Manufacturing Company LLC	3	銷貨成本(製成品進貨)	139,874			"	5%		
Atlanta Garment Manufacturing Company LLC	3	其他應收款	75,738			"	-		
Atlanta Garment Manufacturing Company LLC	3	應付帳款	168,329	"	1%				
6	金漢服裝責任有限公司	Sidney Apparels LLC	3	其他應收款	26,763	"	-		
		金鴻服裝責任有限公司	3	加工收入	2,422	"	-		
		金鴻服裝責任有限公司	3	銷貨成本(加工費)	33	"	-		
		金鴻服裝責任有限公司	3	應收帳款	1,092	"	-		
7	Atlanta Garment Manufacturing Company LLC	W&D Apparel (Jordan) Corp.	3	銷貨成本(加工費)	12,387	"	-		
		W&D Apparel (Jordan) Corp.	3	其他應收款	10,870	"	-		
		W&D Apparel (Jordan) Corp.	3	其他應付款	4,179	"	-		
		Sidney Apparels LLC	3	其他應收款	338	"	-		

(接次頁)

(承前頁)

編號 (註1)	交易人名稱	交易往來對象	與交易人之關係 (註2)	交易往來情形			
				科目	金額	交易條件 佔合併總營收或 總資產之比率 (註3)	
8	Principle & Will Co., Ltd.	宏昌生物醫療科技(平湖)有限公司	3	銷貨成本(進貨)	\$ 18,078	依內部轉撥計價政策	1%
		宏昌生物醫療科技(平湖)有限公司	3	其他應收款	67,551	"	-
		宏昌生物醫療科技(仙桃)有限公司	3	其他應收款	15,402	"	-
		啟欣滅菌技術(平湖)有限公司	3	其他應收款	4,750	"	-
9	宏昌生物醫療科技(平湖)有限公司	宏昌生物醫療科技(仙桃)有限公司	3	銷貨成本(加工費)	13,574	"	-
		宏昌生物醫療科技(仙桃)有限公司	3	預付貨款	4,776	"	-
		啟欣滅菌技術(平湖)有限公司	3	其他應收款	4,695	"	-
10	尚弘服裝沭陽有限公司	浙江尚鴻服裝有限公司	3	其他應收款	3,201	"	-

註1： 母公司及子公司相互間之業務往來資訊應分別於編號欄註明，編號之填寫方法如下：

1. 母公司填0。
2. 子公司依公司別由阿拉伯數字1開始依序編號。

註2： 與交易人之關係有以下三種，標示種類即可（若係母子公司間或各子公司間之同一筆交易，則無須重複揭露。如：母公司對子公司之交易，若母公司已揭露，則子公司部分無須重複揭露；子公司對子公司之交易，若其一子公司已揭露，則另一子公司無須重複揭露）：

1. 母公司對子公司。
2. 子公司對母公司。
3. 子公司對子公司。

註3： 交易往來金額佔合併總營收或總資產比率之計算，若屬資產負債項目者，以期末餘額佔合併總資產之方式計算；若屬損益項目者，以期中累積金額佔合併總營收之方式計算。

註4： 本表之重要交易往來情形得由公司依重大性原則決定是否須列示。

廣越企業股份有限公司及子公司
被投資公司資訊、所在地區...等相關資訊
民國 111 年 1 月 1 日至 3 月 31 日

附表六

單位：越盾單位為仟元，其餘外幣單位為元，除另與註明者外，為新台幣仟元

投資公司名稱	被投資公司名稱	所在地區	主要營業項目	原始投資金額		期末持有		被投資公司		本期認列之		備註
				本期	期末	股數	比率	帳面金額	本期損益	投資損益		
廣越企業股份有限公司	Kwang Viet Garment Co., Ltd.	越南	成衣加工及製造	\$ 303,219	\$ 303,219	-	100.00	\$ 413,209	\$ 53,193	\$ 31,472	-	
	Spring Co., Ltd.	薩摩亞	控股業務	VND 172,313,196	VND 172,313,196	15,230,000	100.00	VND 329,845,492	VND 43,276,070	VND 25,604,596	-	
	Quang Viet (Tien Giang) Co., Ltd.	越南	成衣加工及製造	476,343	476,343	-	-	1,971,642	(61,242)	(61,047)	-	
	Q.V.S. Limited	薩摩亞	控股業務	USD 15,230,000	USD 15,230,000	-	100.00	USD 68,878,325	(USD 2,187,671)	(USD 2,180,732)	-	
	尚弘羽絨股份有限公司	台灣	羽絨製品買賣	761,563	761,563	-	100.00	527,697	32,666	8,366	-	
	Q Gear Limited	薩摩亞	外銷買賣仲介業務	VND 521,418,024	VND 521,418,024	2,100,000	100.00	VND 421,235,938	VND 26,576,479	VND 6,806,514	-	
	Quang Viet (Long An) Co., Ltd.	越南	成衣加工及製造	77,450	77,450	-	-	44,842	(12,647)	(12,647)	-	
	Biancospino S.R.L.	羅馬尼亞	成衣加工及製造	USD 2,100,000	USD 2,100,000	-	-	USD 1,566,549	(USD 451,760)	(USD 451,760)	-	
	Atlanta Garment Manufacturing Company LLC	約旦	成衣加工及製造	478,385	478,385	47,838,480	95.68	531,910	(14,596)	(17,380)	-	
	W&D Apparel (Jordan) Corp.	約旦	成衣加工及製造	1,510	1,510	50,000	100.00	73,741	(4,247)	(4,247)	-	
	Q.V.P. Limited	薩摩亞	控股業務	USD 50,000	USD 50,000	-	-	2,576,092	(USD 151,721)	(USD 151,721)	-	
	Sidney Apparels LLC	約旦	成衣加工及製造	482,716	482,716	-	100.00	690,562	33,577	28,462	-	
	Spring Co., Ltd.	中國大陸	成衣加工、製造及買賣	VND 341,987,000	VND 341,987,000	-	51.00	VND 551,243,542	VND 27,317,232	VND 23,155,603	-	
	嘉興廣越服裝有限公司	中國大陸	成衣加工、製造及買賣	274,104	274,104	-	60.00	213,647	18,365	9,366	-	
Q.V.S. Limited	中國大陸	成衣加工及製造	RON 36,554,700	RON 36,554,700	-	100.00	RON 33,105,260	RON 2,888,843	RON 1,473,310	-		
尚弘服裝涿陽有限公司	中國大陸	成衣加工及製造	JOD 13,839	JOD 13,839	-	60.00	JOD 186,039	(18,896)	(11,340)	-		
尚弘服裝涿陽有限公司	中國大陸	成衣加工及製造	JOD 330,000	JOD 330,000	13,650,000	42.00	JOD 4,601,416	(JOD 477,904)	(JOD 286,804)	-		
尚弘羽絨股份有限公司	薩摩亞	控股業務	334,425	334,425	-	65.00	JOD 26,473	840	546	-		
T.O.D. Limited	中國大陸	羽絨製品生產、加工及買賣	JOD 782,340	JOD 782,340	14,780,000	100.00	JOD 654,785	JOD 21,255	JOD 13,816	-		
金漢實業股份有限公司	越南	成衣加工及製造	420,934	420,934	-	-	695,830	(570)	(570)	-		
Principle & Will Co., Ltd.	薩摩亞	控股業務	USD 14,780,000	USD 14,780,000	2,593,086	100.00	USD 24,308,458	(USD 20,375)	(USD 20,375)	-		
啟欣實業有限公司	香港	控股業務	JOD 1	JOD 1	-	100.00	JOD 155,095	JOD 19,334	JOD 19,928	-		
宏昌生物醫療科技(平湖)有限公司	中國大陸	醫療製品生產、加工及買賣	JOD 445,785	JOD 445,785	-	100.00	JOD 3,842,661	JOD 489,828	JOD 504,870	-		
宏昌生物醫療科技(仙桃)有限公司	中國大陸	醫療製品生產、加工及買賣	RMB 98,939,650	RMB 98,939,650	-	100.00	RMB 1,971,280	(61,242)	(61,242)	-		
啟欣減菌技術(平湖)有限公司	中國大陸	醫療製品生產及買賣	RMB 273,340	RMB 273,340	11,000,000	18.97	RMB 437,173,119	(RMB 13,892,807)	(RMB 13,892,807)	-		
			RMB 60,500,000	RMB 60,500,000	-	100.00	RMB 119,195,923	RMB 19,383,632	RMB 3,677,075	-		
			RMB 13,228,560	RMB 13,228,560	-	100.00	RMB 73,217	(12,647)	(12,647)	-		
			RMB 43,650	-	-	100.00	RMB 16,237,419	(RMB 2,868,918)	(RMB 2,868,918)	-		
			RMB 10,000,000	-	-	100.00	RMB 35,549	(9,329)	(9,329)	-		
			USD 9,000,000	USD 9,000,000	9,000,000	100.00	RMB 7,883,750	(RMB 2,116,250)	(RMB 2,116,250)	-		
			USD 267,934	USD 267,934	-	100.00	496,505	(22,604)	(30,281)	-		
			RMB 56,000,000	RMB 56,000,000	-	100.00	USD 17,345,141	(USD 807,466)	(USD 1,081,711)	-		
			USD 87,634	USD 87,634	-	100.00	USD 501,231	(22,664)	(30,341)	-		
			USD 2,910,000	USD 2,910,000	-	100.00	RMB 111,158,630	(RMB 5,141,381)	(RMB 6,882,974)	-		
			USD 214,322	USD 214,322	-	100.00	USD 79,453	461	2,491	-		
			USD 7,080,000	USD 7,080,000	-	100.00	USD 2,775,654	USD 16,483	USD 88,996	-		
			USD 420,650	USD 420,650	10,000,000	50.00	USD 184,610	(1,661)	(1,646)	-		
			USD 14,770,000	USD 14,770,000	-	100.00	USD 6,449,247	(USD 59,331)	(USD 58,794)	-		
			RMB 66,848	RMB 66,848	-	100.00	USD 695,647	1,288	(570)	-		
			RMB 15,453,317	RMB 15,453,317	-	100.00	USD 24,302,084	USD 46,014	(USD 20,375)	-		
			RMB 740,363	RMB 740,363	-	100.00	USD 54,292	(373)	(373)	-		
			RMB 161,189,287	RMB 161,189,287	-	100.00	RMB 12,040,452	(RMB 84,629)	(RMB 84,629)	-		
			RMB 57,572	RMB 57,572	-	100.00	RMB 627,943	2,365	2,365	-		
			RMB 11,873,793	RMB 11,873,793	-	100.00	RMB 139,259,565	RMB 536,417	RMB 536,417	-		
			RMB 16,568	RMB 16,568	-	100.00	RMB 25,116	(7,324)	(7,324)	-		
			RMB 3,579,524	RMB 3,579,524	-	100.00	RMB 5,570,099	(RMB 1,661,451)	(RMB 1,661,451)	-		
							RMB 29,176	6,951	6,951	-		
							RMB 6,470,353	RMB 1,576,822	RMB 1,576,822	-		

廣越企業股份有限公司及子公司
大陸投資資訊
民國 111 年 1 月 1 日至 3 月 31 日

附表七

單位：越盾單位為仟元，其餘外幣單位為元，除另與註明者外，為新台幣仟元

大陸被投資公司名稱	主要營業項目	實收資本額	投資方式 (註 1)	本期期初自台灣匯出累積投資金額	本期匯出或收回投資金額		本期期末自台灣匯出累積投資金額	被投資公司本期損益	本公司直接或間接投資之持股比例	本期認列投資損益 (註 2 (2))	期末投資帳面金額	截至本期止已匯回投資收益	備註
					匯出	收回							
嘉興廣越服裝有限公司	成衣加工、製造及買賣	\$ 445,785 RMB 98,939,650	(2) Spring Co., Ltd.	\$ 445,785 USD 14,200,000	\$ -	\$ -	\$ 445,785 USD 14,200,000	(\$ 61,242) (RMB 13,892,807)	100.00	(\$ 61,242) (RMB 13,892,807) (B)	\$ 1,971,280 RMB437,173,119	\$ -	-
尚弘服裝沅陽有限公司	成衣加工及製造	61,693 RMB 13,228,560	(2) Q.V.S. Limited	61,693 USD 2,100,000	-	-	61,693 USD 2,100,000	(12,647) (RMB 2,868,918)	100.00	(12,647) (RMB 2,868,918) (B)	73,217 RMB 16,237,419	-	-
浙江尚鴻服裝有限公司	成衣加工及製造	43,650 RMB 10,000,000	(3) 尚弘服裝沅陽有限公司	-	-	-	-	(9,329) (RMB 2,116,250)	100.00	(9,329) (RMB 2,116,250) (B)	35,549 RMB 7,883,750	-	-
尚弘羽絨沅陽有限公司	羽絨製品生產、加工及買賣	267,934 RMB 56,000,000	(2) T.O.D. Limited	267,934 USD 8,877,506	-	-	267,934 USD 8,877,506	(22,664) (RMB 5,141,381)	95.68	(29,030) (RMB 6,585,630) (B)	501,231 RMB111,158,630	-	-
宏昌生物醫療科技(平湖)有限公司	醫療製品生產、加工及買賣	740,363 RMB161,189,287	(2) Principle & Will Co., Ltd.	-	-	-	-	2,365 RMB 536,417	50.00	1,183 RMB 268,209 (B)	627,943 RMB139,259,565	-	-
宏昌生物醫療科技(仙桃)有限公司	醫療製品生產、加工及買賣	57,572 RMB 11,873,793	(2) 啟欣實業有限公司	-	-	-	-	(7,324) (RMB 1,661,451)	50.00	(3,662) (RMB 830,726) (B)	25,116 RMB 5,570,099	-	-
啟欣滅菌技術(平湖)有限公司	醫療製品生產及買賣	16,568 RMB 3,579,524	(2) 啟欣實業有限公司	-	-	-	-	6,951 RMB 1,576,822	50.00	3,476 RMB 788,411 (B)	29,176 RMB 6,470,353	-	-
安徽星星服裝股份有限公司	成衣加工、製造及買賣	253,170 RMB 57,980,000	(3) 嘉興廣越服裝有限公司	-	-	-	-	85,446 RMB 19,383,632	18.97	16,209 RMB 3,677,075 (C)	537,473 RMB119,195,923	-	-

本期期末累計自台灣匯出赴大陸地區投資金額	經濟部投資審會核准投資金額	依經濟部投資審會規定赴大陸地區投資限額(註 3)
\$ 775,412 (USD 25,177,506)	\$ 1,679,393 (USD 58,668,756) (匯率：28.625)	\$ 4,228,701

註 1：投資方式區分為下列三種，標示種類別即可：

- (1) 直接赴大陸地區從事投資。
- (2) 透過第三地區公司再投資大陸(請註明該第三地區之投資公司)。
- (3) 其他方式。

註 2：本期認列投資損益欄中：

- (1) 若屬籌備中，尚無投資損益者，應予註明。
- (2) 投資損益認列基礎分為下列三種，應予註明。
 - A. 經與中華民國會計師事務所所有合作關係之國際性會計師事務所核閱之財務報表。
 - B. 經台灣母公司簽證會計師核閱之財務報表。
 - C. 其他。

註 3：依據投資審會 109.12.30「在大陸地區從事投資或技術合作審查原則」規定以投資公司淨值或合併淨值之 60%，其較高者為限。

廣越企業股份有限公司及子公司

與大陸被投資公司直接或間接經由第三地區所發生下列之重大交易事項及其價格、付款條件、未實現損益及其他相關資訊

民國 111 年 1 月 1 日至 3 月 31 日

附表八

單位：除另與註明者外，
為新台幣仟元

大陸被投資公司名稱	交易類型	進、銷貨		交易條件		應收(付)票據、帳款		未實現損(益)	備註
		金額	百分比	付款條件	與一般交易之比較	金額	百分比		
嘉興廣越服裝有限公司	進貨	\$ 8,244	-	按內部轉撥計價	月結 60 天	(\$ 32,632)	3%	\$ -	註 1、2
	技術服務收入	3,812	25%	"	—	950	3%	-	
尚弘羽絨沭陽有限公司	進料	61,404	100%	按內部轉撥計價	月結 60 天	(41,746)	100%	6,976	

註 1：技術服務收入之進銷貨百分比係按佔合併其他收入之比率計算。

註 2：應收技術服務收入款項之百分比係按佔合併其他應收款項計算。

廣越企業股份有限公司

主要股東資訊

民國 111 年 3 月 31 日

附表九

主 要 股 東 名 稱	股 份	
	持 有 股 數	持 股 比 例
福懋興業股份有限公司	18,595,352	17.98%
尚鴻投資股份有限公司	15,683,419	15.17%

註 1：本表主要股東資訊係由集保公司以當季季底最後一個營業日，計算股東持有公司已完成無實體登錄交付（含庫藏股）之普通股及特別股合計達 5% 以上資料。本公司合併財務報告所記載股本與實際已完成無實體登錄交付股數，可能因編製計算基礎不同或有差異。

註 2：上開資料如屬股東將持股交付信託，係以受託人開立信託專戶之委託人個別分戶揭示。至於股東依據證券交易法令辦理持股超過 10% 之內部人股權申報，其持股包括本人持股加計其交付信託且對信託財產具有運用決定權股份等，有關內部人股權申報資料請參閱公開資訊觀測站。

附件六

廣越企業股份有限公司

111 年第二季合併財務報告及會計師核閱報告

廣越企業股份有限公司及子公司

合併財務報告暨會計師核閱報告
民國111及110年第2季

地址：台北市內湖區瑞光路607號6樓

電話：(02)27989169

§ 目 錄 §

項	目 頁	次	財 務 報 告 附 註 編 號
一、封 面	1		-
二、目 錄	2		-
三、會計師核閱報告	3~4		-
四、合併資產負債表	5		-
五、合併綜合損益表	6		-
六、合併權益變動表	7		-
七、合併現金流量表	8~9		-
八、合併財務報表附註			
(一) 公司沿革	10		一
(二) 通過財務報告之日期及程序	10		二
(三) 新發布及修訂準則及解釋之適用	10~13		三
(四) 重大會計政策之彙總說明	13~15		四
(五) 重大會計判斷、估計及假設不確定性之主要來源	15		五
(六) 重要會計項目之說明	15~47		六~三四
(七) 關係人交易	47~49		三五
(八) 質押之資產	49		三六
(九) 重大或有負債及未認列之合約承諾	50		三七
(十) 重大之災害損失	-		-
(十一) 重大之期後事項	-		-
(十二) 其 他	50~52		三八~三九
(十三) 附註揭露事項			
1. 重大交易事項相關資訊	52~53、57~65		四十
2. 轉投資事業相關資訊	53、59~60、66		四十
3. 大陸投資資訊	53、67~68		四十
4. 主要股東資訊	53、69		四十
(十四) 部門資訊	53~56		四一

會計師核閱報告

廣越企業股份有限公司 公鑒：

前 言

廣越企業股份有限公司及其子公司（廣越集團）民國 111 年及 110 年 6 月 30 日之合併資產負債表，暨民國 111 年及 110 年 4 月 1 日至 6 月 30 日，以及民國 111 年及 110 年 1 月 1 日至 6 月 30 日之合併綜合損益表、民國 111 年及 110 年 1 月 1 日至 6 月 30 日合併權益變動表與合併現金流量表，以及合併財務報表附註（包括重大會計政策彙總），業經本會計師核閱竣事。依證券發行人財務報告編製準則及經金融監督管理委員會認可並發布生效之國際會計準則第 34 號「期中財務報導」編製允當表達之財務報表係管理階層之責任，本會計師之責任係依據核閱結果對合併財務報表作成結論。

範 圍

除保留結論之基礎段所述者外，本會計師係依照審計準則公報第 65 號「財務報表之核閱」執行核閱工作。核閱合併財務報表時所執行之程序包括查詢（主要向負責財務與會計事務之人員查詢）、分析性程序及其他核閱程序。核閱工作之範圍明顯小於查核工作之範圍，因此本會計師可能無法察覺所有可藉由查核工作辨認之重大事項，故無法表示查核意見。

保留結論之基礎

如合併財務報表附註十三所述，列入上開合併財務報表，部分非重要子公司之同期間財務報表未經會計師核閱。該等未經核閱子公司民國 111 年及 110 年 6 月 30 日之資產總額分別為新台幣 1,851,380 仟元及 814,424 仟元，分別佔期末合併資產總額之 10% 及 5%；負債總額分別為新台幣 893,052 仟元及 284,341 仟元，分別佔期末合併負債總額之 9% 及 3%；民國 111 年及 110 年 4 月 1 日至 6 月 30 日，以及民國 111 年及 110 年 1 月 1 日至 6 月 30 日之綜合

利益總額分別為 4,614 仟元、27,949 仟元、4,714 仟元及 19,115 仟元，分別佔該期合併綜合損益總額 1%、10%、1%及 12%。

如合併財務報告附註十四所述，民國 111 年及 110 年 6 月 30 日採用權益法之投資餘額分別為新台幣 545,818 仟元及 394,307 仟元，民國 111 年及 110 年 4 月 1 日至 6 月 30 日，以及民國 111 年及 110 年 1 月 1 日至 6 月 30 日認列之採用權益法之關聯企業利益份額分別為新台幣 18,088 仟元、808 仟元、34,297 仟元及 8,088 仟元，係依據被投資關聯企業未經會計師核閱之財務報告認列。另合併財務報告附註四十揭露之相關資訊，與前述非重要子公司及採權益法之被投資關聯企業有關資訊亦未經會計師核閱。

保留結論

依本會計師核閱結果，除保留結論之基礎段所述該等子公司及採用權益法之關聯企業之財務報表倘經會計師核閱，對合併財務報表可能有所調整之影響外，並未發現上開合併財務報表在所有重大方面有未依照證券發行人財務報告編製準則及經金融監督管理委員會認可並發布生效之國際會計準則第 34 號「期中財務報導」編製，致無法允當表達廣越集團民國 111 年及 110 年 6 月 30 日之合併財務狀況，暨民國 111 年及 110 年 4 月 1 日至 6 月 30 日之合併財務績效，以及民國 111 年及 110 年 1 月 1 日至 6 月 30 日之合併財務績效及合併現金流量之情事。

勤業眾信聯合會計師事務所

會計師 呂 宜 真

呂宜真



會計師 黃 毅 民


黃毅民



金融監督管理委員會核准文號
金管證審字第 1080321204 號

金融監督管理委員會核准文號
金管證審字第 1030024438 號

中 華 民 國 111 年 8 月 9 日



子 公 司

民國 111 年 6 月 30 日 及 6 月 30 日

單位：新台幣千元

代 碼	資 產	111年6月30日 (經核閱)			110年12月31日 (經查核)			110年6月30日 (經核閱)		
		金 額	%		金 額	%		金 額	%	
	流動資產									
1100	現金及約當現金 (附註六)	\$ 2,475,919	13		\$ 1,819,400	12		\$ 1,510,416	9	
1110	透過損益按公允價值衡量之金融資產—流動 (附註七)	35,378	-		80,295	1		79,595	-	
1136	按攤銷後成本衡量之金融資產—流動 (附註九、十及三六)	1,205,972	6		1,695,166	12		1,761,019	11	
1150	應收票據 (附註二六)	72	-		12	-		237	-	
1170	應收帳款 (附註一、二六及三五)	2,934,455	16		2,034,524	14		2,451,527	15	
1220	本期所得稅資產 (附註四)	3,714	-		3,452	-		53,578	-	
130X	存貨 (附註十二)	6,974,232	37		4,201,067	28		6,104,062	36	
1410	預付帳項 (附註十九)	339,267	2		199,239	1		305,106	2	
1479	其他流動資產 (附註十九及三五)	59,809	-		34,282	-		109,445	1	
11XX	流動資產總計	14,028,818	74		10,067,437	68		12,374,985	74	
	非流動資產									
1510	透過損益按公允價值衡量之金融資產—非流動 (附註七)	-	-		-	-		60,540	1	
1517	透過其他綜合損益按公允價值衡量之金融資產—非流動 (附註八)	78,711	-		87,247	1		96,372	1	
1540	按攤銷後成本衡量之金融資產—非流動 (附註九及十)	60,000	-		60,000	-		81,500	1	
1550	採用權益法之投資 (附註十四)	545,818	3		501,523	3		394,307	2	
1600	不動產、廠房及設備 (附註十五)	3,012,016	16		2,938,161	20		2,693,776	16	
1755	使用權資產 (附註十六)	591,124	3		430,387	3		392,674	2	
1760	投資性不動產 (附註十七)	105,985	1		107,068	1		-	-	
1780	其他無形資產 (附註十八)	364,413	2		359,695	3		376,043	2	
1840	遞延所得稅資產 (附註四)	199,736	1		207,993	1		216,139	1	
1915	預付設備款	1,451	-		14,335	-		11,363	-	
1920	存出保證金	40,365	-		36,492	-		38,321	-	
1975	淨確定福利資產 (附註四及二四)	5,561	-		4,194	-		3,514	-	
1990	其他非流動資產 (附註十九)	25,263	-		24,772	-		25,010	-	
15XX	非流動資產總計	5,030,443	26		4,771,867	32		4,389,559	26	
1XXX	資 產 總 計	\$ 19,059,261	100		\$ 14,839,304	100		\$ 16,764,544	100	
	負債									
	流動負債									
2100	短期借款 (附註二十及三六)	\$ 4,394,007	23		\$ 1,926,201	13		\$ 3,641,799	22	
2130	合約負債 (附註二六)	81,669	1		171,616	1		256,506	2	
2150	應付票據 (附註二二)	13,553	-		7,402	-		27,341	-	
2170	應付帳款—非關係人 (附註二二)	1,235,078	7		727,483	5		929,661	6	
2180	應付帳款—關係人 (附註二二及三五)	320,969	2		117,125	1		269,536	2	
2216	應付股利 (附註三一)	451,927	2		-	-		5,832	-	
2219	其他應付款—非關係人 (附註二三)	1,182,835	6		999,711	7		917,839	5	
2220	其他應付款—關係人 (附註三五)	218,238	1		155,538	1		230,023	1	
2230	本期所得稅負債 (附註四)	203,063	1		166,751	1		45,601	-	
2280	租賃負債—流動 (附註十六)	30,920	-		34,004	-		14,611	-	
2321	一年到期之應付公司債 (附註二一)	1,493,207	8		1,483,103	10		-	-	
2322	一年到期之長期借款 (附註二十)	39,872	-		20,372	-		10,186	-	
2399	其他流動負債	4,799	-		7,688	-		4,138	-	
21XX	流動負債總計	9,670,137	51		5,816,994	39		6,353,073	38	
	非流動負債									
2530	應付公司債 (附註二一)	-	-		-	-		1,472,901	9	
2540	長期借款 (附註二十)	134,243	1		167,928	1		178,114	1	
2570	遞延所得稅負債 (附註四)	453,086	2		403,168	3		446,032	2	
2580	租賃負債—非流動 (附註十六)	206,683	1		58,655	-		13,010	-	
2645	存入保證金	877	-		990	-		56	-	
25XX	非流動負債總計	798,889	4		630,741	4		2,110,113	12	
2XXX	負債總計	10,469,026	55		6,447,735	43		8,463,186	50	
	歸屬於本公司業主之權益 (附註二五)									
3110	普通股	1,033,753	5		1,033,753	7		1,033,753	6	
3200	資本公積	2,951,918	16		2,951,918	20		2,939,320	18	
	保留盈餘									
3310	法定盈餘公積	855,395	4		794,021	5		740,461	5	
3320	特別盈餘公積	496,737	3		435,908	3		377,395	2	
3350	未分配盈餘	1,959,831	10		2,172,088	15		2,200,835	13	
3300	保留盈餘總計	3,311,963	17		3,402,017	23		3,318,691	20	
	其他權益									
3410	國外營運機構財務報表換算之兌換差額	(316,227)	(2)		(468,043)	(3)		(481,378)	(3)	
3420	透過其他綜合損益按公允價值衡量之金融資產未實現評價損益	(37,230)	-		(28,694)	-		(19,569)	-	
3400	其他權益總計	(353,457)	(2)		(496,737)	(3)		(500,947)	(3)	
31XX	本公司業主權益總計	6,944,177	36		6,890,951	47		6,790,817	41	
36XX	非控制權益 (附註二五)	1,646,058	9		1,500,618	10		1,510,541	9	
3XXX	權益總計	8,590,235	45		8,391,569	57		8,301,358	50	
	負債及權益總計	\$ 19,059,261	100		\$ 14,839,304	100		\$ 16,764,544	100	

後附之附註係本合併財務報告之一部分。
(後季開動黨不信聯合會計師事務所民國 111 年 8 月 9 日核閱報告)

董事長：楊文賢



經理人：吳朝雲



會計主管：黃珠恆



民國 111 年及 110 年 4 月 1 日至 6 月 30 日及 110 年 1 月 1 日至 6 月 30 日
(僅經核閱, 未依一般公認會計準則查核)

單位: 新台幣仟元, 惟
每股盈餘為元

代 碼	111年4月1日至6月30日		110年4月1日至6月30日		111年1月1日至6月30日		110年1月1日至6月30日	
	全 額	%	全 額	%	全 額	%	全 額	%
4000	\$ 4,824,049	100	\$ 3,398,952	100	\$ 7,830,598	100	\$ 4,947,992	100
5000	(3,902,202)	(81)	(2,709,032)	(80)	(6,492,229)	(83)	(4,107,492)	(83)
5900	921,847	19	689,915	20	1,338,369	17	840,495	17
	營業費用 (附註二四及二七)							
6100	(60,699)	(1)	(47,975)	(1)	(104,315)	(2)	(91,393)	(2)
6200	(285,010)	(6)	(201,598)	(6)	(533,708)	(7)	(389,490)	(8)
6300	(48,836)	(1)	(43,312)	(1)	(93,994)	(1)	(84,701)	(2)
6450	(1,808)	-	(2,149)	-	(6,408)	-	(3,312)	-
6000	(396,353)	(8)	(295,034)	(8)	(738,425)	(10)	(568,896)	(12)
6900	525,494	11	394,881	12	599,944	7	271,599	5
	營業外收入及支出 (附註二七及三五)							
7100	11,699	-	11,092	-	24,468	-	26,263	1
7010	13,081	-	13,586	-	28,359	-	25,604	-
7020	13,983	-	22,702	1	4,841	-	6,763	-
7050	(17,297)	-	(10,174)	-	(30,764)	-	(17,880)	-
7060	18,088	1	808	-	34,297	1	8,088	-
7000	39,554	1	38,014	1	61,201	1	48,838	1
7900	565,048	12	432,895	13	661,145	8	320,437	6
7950	(165,053)	(4)	(83,453)	(3)	(197,266)	(2)	(59,141)	(1)
8200	399,995	8	349,442	10	463,879	6	261,296	5
	其他綜合損益 (附註二八)							
8310	不重分類至損益之項目							
8316	透過其他綜合損益按公允價值衡 量之權益工具投資未實現評價 損益							
	(6,159)	-	189	-	(8,536)	-	(363)	-
8361	後續可能重分類至損益之項目							
	國外營運機構財務報表換算之兌 換差額							
8399	9,606	-	(91,748)	(3)	235,558	3	(126,875)	(2)
8360	(1,816)	-	15,601	1	(40,308)	(1)	19,791	-
8300	7,790	-	(76,147)	(2)	195,250	2	(107,084)	(2)
8300	1,631	-	(75,958)	(2)	186,714	2	(107,447)	(2)
8500	\$ 401,626	8	\$ 273,484	8	\$ 650,593	8	\$ 153,849	3
	淨利歸屬於:							
8610	\$ 334,094	7	\$ 320,049	9	\$ 344,122	4	\$ 211,057	4
8620	65,901	1	29,393	1	119,757	2	50,239	1
8600	\$ 399,995	8	\$ 349,442	10	\$ 463,879	6	\$ 261,296	5
	綜合損益總額歸屬於:							
8710	\$ 330,518	7	\$ 261,067	8	\$ 487,402	6	\$ 134,578	3
8720	71,108	1	12,417	-	163,191	2	19,271	-
8700	\$ 401,626	8	\$ 273,484	8	\$ 650,593	8	\$ 153,849	3
	每股盈餘 (附註二九)							
9710	\$ 3.23		\$ 3.09		\$ 3.33		\$ 2.04	
9810	\$ 2.98		\$ 2.86		\$ 3.10		\$ 1.94	

後附之附註係本合併財務報告之一部分。

(請參閱勤業眾信聯合會計師事務所民國 111 年 8 月 9 日核閱報告)

董事長: 楊文賢



經理人: 吳朝華



會計主管: 黃姝榕



單位：新台幣仟元




代碼	日期	本公司		子公司		其他權益		其他權益		其他權益		總計
		金額	單位	金額	單位	金額	單位	金額	單位	金額	單位	
A1	110年1月1日帳額	\$ 1,033,753		\$ 70,446		\$ 740,461		\$ 377,395		\$ 2,001,218		\$ 8,153,341
O1	子公司股東現金股利	-		-		-		-		-		(5,832)
D1	110年1月1日至6月30日淨利	-		-		-		-		711,057		50,239
D0	110年1月1日至6月30日其他綜合損益	-		-		-		-		-		261,296
D5	110年1月1日至6月30日綜合損益總額	-		-		-		-		-		(107,447)
Q1	處分透過其他綜合損益按公允價值衡量之權益工具(附註八)	-		-		-		-		211,057		19,271
Z1	110年6月30日帳額	\$ 1,033,753		\$ 70,446		\$ 740,461		\$ 377,395		\$ 2,001,218		\$ 8,301,358
A1	111年1月1日帳額	\$ 1,033,753		\$ 70,446		\$ 794,021		\$ 435,908		\$ 2,172,088		\$ 1,500,618
B1	110年度盈餘撥備及分配：	-		-		61,374		-		(61,374)		-
B3	法定盈餘公積	-		-		-		60,829		(60,829)		-
B5	特別盈餘公積	-		-		-		-		(434,176)		(434,176)
O1	子公司股東現金股利	-		-		-		-		-		(17,751)
D1	111年1月1日至6月30日淨利	-		-		-		-		344,122		119,757
D0	111年1月1日至6月30日其他綜合損益	-		-		-		-		-		43,434
D5	111年1月1日至6月30日綜合損益總額	-		-		-		-		-		163,191
Z1	111年6月30日帳額	\$ 1,033,753		\$ 70,446		\$ 853,395		\$ 496,232		\$ 1,959,831		\$ 1,646,058

此附之州註冊本合併財務報告之一部分。
(請參閱勁實其往來聯合會計師事務所民國111年8月9日核閱報告)

董事長：楊文賢
經理人：吳新基
會計主管：黃妹梅



廣越企業股份有限公司及子公司



民國 111 年及 110 年 1 月 1 日至 6 月 30 日

(僅經核閱，未依一般公認審計準則查核)

單位：新台幣仟元

代 碼		111年1月1日 至6月30日	110年1月1日 至6月30日
	營業活動之現金流量		
A10000	本期稅前淨利	\$ 661,145	\$ 320,437
A20010	收益費損項目：		
A20100	折舊費用	170,606	143,249
A20200	攤銷費用	3,188	3,607
A20300	預期信用減損損失	6,408	3,312
A20400	透過損益按公允價值衡量金融資 產之淨損失(利益)	986	(6,750)
A20900	財務成本	30,764	17,880
A21200	利息收入	(24,468)	(26,263)
A21300	股利收入	(212)	(268)
A22300	採用權益法認列之關聯企業利益 之份額	(34,297)	(8,088)
A22500	處分不動產、廠房及設備損失	4,586	1,305
A23700	存貨跌價及呆滯損失	-	12,632
A29900	租賃修改利益	(8,716)	(29)
A30000	營業資產及負債之淨變動數		
A31130	應收票據	(60)	(237)
A31150	應收帳款	(906,866)	(1,481,650)
A31200	存 貨	(2,776,585)	(3,108,666)
A31230	預付款項	(140,028)	(186,097)
A31240	其他流動資產	(19,717)	32,755
A31990	其他非流動資產	(491)	(9,755)
A32125	合約負債	(89,947)	(104,268)
A32130	應付票據	6,151	20,451
A32150	應付帳款	507,595	337,164
A32160	應付帳款—關係人	203,844	158,888
A32180	其他應付款	176,802	102,774
A32190	其他應付款—關係人	62,700	68,103
A32230	其他流動負債	(2,889)	(2,215)
A32240	淨確定福利負債	(1,367)	(1,280)
A33000	營運產生之現金流出	(2,170,868)	(3,713,009)
A33300	支付之利息	(19,569)	(6,500)
A33500	支付之所得稅	(144,495)	(105,204)
AAAA	營業活動之淨現金流出	(2,334,932)	(3,824,713)

(接次頁)

(承前頁)

代 碼		111年1月1日 至6月30日	110年1月1日 至6月30日
	投資活動之現金流量		
B00020	處分透過其他綜合損益按公允價值衡 量之金融資產	\$ -	\$ 79,512
B00040	取得按攤銷後成本衡量之金融資產	-	(130,027)
B00050	處分按攤銷後成本衡量之金融資產	489,194	-
B00100	取得透過損益按公允價值衡量之金融 資產	(60,237)	(152,869)
B00200	處分透過損益按公允價值衡量之金融 資產	104,168	87,966
B02700	購置不動產、廠房及設備	(109,517)	(71,280)
B02800	處分不動產、廠房及設備價款	6,547	460
B03700	存出保證金增加	(3,873)	(18,162)
B04500	購置無形資產	(993)	(2,569)
B07100	預付設備款增加	(1,134)	(4,633)
B07500	收取之利息	18,658	15,075
B07600	收取關聯企業股利	-	71,847
B07600	收取其他股利	212	268
BBBB	投資活動之淨現金流入(出)	<u>443,025</u>	<u>(124,412)</u>
	籌資活動之現金流量		
C00100	短期借款增加	2,467,806	3,191,082
C01700	償還長期借款	(10,185)	-
C03100	存入保證金減少	(113)	(1,070)
C04020	租賃負債本金償還	(21,510)	(14,249)
CCCC	籌資活動之淨現金流入	<u>2,435,998</u>	<u>3,175,763</u>
DDDD	匯率變動對現金及約當現金之影響	<u>112,428</u>	<u>(62,163)</u>
EEEE	現金及約當現金淨增加(減少)	656,519	(835,525)
E00100	期初現金及約當現金餘額	<u>1,819,400</u>	<u>2,345,941</u>
E00200	期末現金及約當現金餘額	<u>\$ 2,475,919</u>	<u>\$ 1,510,416</u>

後附之附註係本合併財務報告之一部分。

(請參閱勤業眾信聯合會計師事務所民國111年8月9日核閱報告)

董事長：楊文賢



經理人：吳朝筆



會計主管：黃姝榕



廣越企業股份有限公司及子公司

合併財務報表附註

民國 111 年及 110 年 1 月 1 日至 6 月 30 日

(僅經核閱，未依一般公認審計準則查核)

(除另註明外，金額以新台幣仟元為單位)

一、公司沿革

廣越企業股份有限公司（以下簡稱「本公司」）係於 84 年 10 月依公司法暨其他有關法令規定設立之股份有限公司，本公司及子公司（以下簡稱「合併公司」），主要業務係各種成衣加工、製造及買賣；羽毛羽絨原料之生產、加工及買賣；羽毛羽絨製品之生產、加工及買賣；及醫材生產、加工及買賣。

本公司股票自 105 年 10 月 18 日起在臺灣證券交易所上市買賣。

本合併財務報告係以本公司之功能性貨幣新台幣表達。

二、通過財務報告之日期及程序

本合併財務報告於 111 年 8 月 9 日經提報董事會後發布。

三、新發布及修訂準則及解釋之適用

- (一) 首次適用金融監督管理委員會（以下稱「金管會」）認可並發布生效之國際財務報導準則（IFRS）、國際會計準則（IAS）、解釋（IFRIC）及解釋公告（SIC）（以下稱「IFRSs」）

適用修正後之金管會認可並發布生效之 IFRSs 將不致造成合併公司會計政策之重大變動。

- (二) 112 年適用之金管會認可之 IFRSs

新發布 / 修正 / 修訂準則及解釋	IASB 發布之生效日
IAS 1 之修正「會計政策之揭露」	2023 年 1 月 1 日（註 1）
IAS 8 之修正「會計估計值之定義」	2023 年 1 月 1 日（註 2）
IAS 12 之修正「與單一交易所產生之資產及負債有關之遞延所得稅」	2023 年 1 月 1 日（註 3）

註 1：於 2023 年 1 月 1 日以後開始之年度報導期間適用此項修正。

註 2：於 2023 年 1 月 1 日以後開始之年度報導期間所發生之會計估計值變動及會計政策變動適用此項修正。

註 3：除於 2022 年 1 月 1 日就租賃及除役義務之暫時性差異認列遞延所得稅外，該修正係適用於 2022 年 1 月 1 日以後所發生之交易。

1. IAS 1 之修正「會計政策之揭露」

該修正明訂合併公司應依重大之定義，決定應揭露之重大會計政策資訊。若會計政策資訊可被合理預期將影響一般用途財務報表之主要使用者以該等財務報表為基礎所作之決策，則該會計政策資訊係屬重大。該修正並釐清：

- 與不重大之交易、其他事項或情況相關之會計政策資訊係屬不重大，合併公司無需揭露該等資訊。
- 合併公司可能因交易、其他事項或情況之性質而判斷相關會計政策資訊屬重大，即使金額不重大亦然。
- 並非與重大交易、其他事項或情況相關之所有會計政策資訊皆屬重大。

此外，該修正並舉例說明若會計政策資訊係與重大交易、其他事項或情況相關，且有下列情況時，該資訊可能屬重大：

- (1) 合併公司於報導期間改變會計政策，且該變動導致財務報表資訊之重大變動；
- (2) 合併公司自準則允許之選項中選擇其適用之會計政策；
- (3) 因缺乏特定準則之規定，合併公司依 IAS 8「會計政策、會計估計值變動及錯誤」建立之會計政策；
- (4) 合併公司揭露其須運用重大判斷或假設所決定之相關會計政策；或
- (5) 涉及複雜之會計處理規定且財務報表使用者仰賴該等資訊方能了解該等重大交易、其他事項或情況。

2. IAS 8 之修正「會計估計值之定義」

該修正明訂會計估計值係指財務報表中受衡量不確定性影響之貨幣金額。合併公司於適用會計政策時，可能須以無法直

接觀察而必須估計之貨幣金額衡量財務報表項目，故須採用衡量技術及輸入值發展會計估計值以達此目的。衡量技術或輸入值變動對會計估計值之影響數若非屬前期錯誤之更正，該等變動係屬會計估計值變動。

除上列所述外，截至本合併財務報告通過發布日止，合併公司仍持續評估其他準則、解釋之修正對財務狀況與財務績效之影響，相關影響待評估完成時予以揭露。

(三) IASB 已發布但尚未經金管會認可並發布生效之 IFRSs

新發布 / 修正 / 修訂準則及解釋	IASB 發布之生效日 (註)
IFRS 10 及 IAS 28 之修正「投資者與其關聯企業或合資間之資產出售或投入」	未 定
IFRS 17 「保險合約」	2023 年 1 月 1 日
IFRS 17 之修正	2023 年 1 月 1 日
IFRS 17 之修正「初次適用 IFRS 17 及 IFRS 9—比較資訊」	2023 年 1 月 1 日
IAS 1 之修正「負債分類為流動或非流動」	2023 年 1 月 1 日

註：除另註明外，上述新發布 / 修正 / 修訂準則或解釋係於各該日期以後開始之年度報導期間生效。

1. IFRS 10 及 IAS 28 之修正「投資者與其關聯企業或合資間之資產出售或投入」

該修正規定，若合併公司出售或投入資產予關聯企業（或合資），或合併公司喪失對子公司之控制，但保留對該子公司之重大影響（或聯合控制），若前述資產或前子公司符合 IFRS 3「企業合併」對「業務」之定義時，合併公司係全數認列該等交易產生之損益。

此外，若合併公司出售或投入資產予關聯企業（或合資），或合併公司在與關聯企業（或合資）之交易中喪失對子公司之控制，但保留對該子公司之重大影響（或聯合控制），若前述資產或前子公司不符合 IFRS 3「業務」之定義時，合併公司僅在與投資者對該等關聯企業（或合資）無關之權益範圍內認列

該交易所產生之損益，亦即，屬合併公司對該損益之份額者應予以銷除。

2. IAS 1 之修正「負債分類為流動或非流動」

該修正係釐清判斷負債是否分類為非流動時，應評估合併公司於報導期間結束日是否具有遞延清償期限至報導期間後至少 12 個月之權利。若合併公司於報導期間結束日具有該權利，無論合併公司是否預期將行使該權利，負債係分類為非流動。該修正並釐清，若合併公司須遵循特定條件始具有遞延清償負債之權利，合併公司必須於報導期間結束日已遵循特定條件，即使貸款人係於較晚日期測試合併公司是否遵循該等條件亦然。

該修正規定，為負債分類之目的，前述清償係指移轉現金、其他經濟資源或合併公司之權益工具予交易對方致負債之消滅。惟若負債之條款，可能依交易對方之選擇，以移轉合併公司之權益工具而導致其清償，且若該選擇權依 IAS 32「金融工具：表達」之規定係單獨認列於權益，則前述條款並不影響負債之分類。

除上列所述外，截至本合併財務報告通過發布日止，合併公司仍持續評估其他準則、解釋之修正對財務狀況與財務績效之影響，相關影響待評估完成時予以揭露。

四、重大會計政策之彙總說明

(一) 遵循聲明

本合併財務報告係依照證券發行人財務報告編製準則及經金管會認可並發布生效之 IAS 34「期中財務報導」編製。本合併財務報告並未包含整份年度財務報告所規定之所有 IFRSs 揭露資訊。

(二) 編製基礎

除按公允價值衡量之金融工具及按確定福利義務現值減除計畫資產公允價值認列之淨確定福利資產及負債外，本合併財務報告係依歷史成本基礎編製。

公允價值衡量依照相關輸入值之可觀察程度及重要性分為第 1 等級至第 3 等級：

1. 第 1 等級輸入值：係指於衡量日可取得之相同資產或負債於活絡市場之報價（未經調整）。
2. 第 2 等級輸入值：係指除第 1 等級之報價外，資產或負債直接（亦即價格）或間接（亦即由價格推導而得）之可觀察輸入值。
3. 第 3 等級輸入值：係指資產或負債之不可觀察之輸入值。

(三) 合併基礎

本合併財務報告係包含本公司及由本公司所控制個體（子公司）之財務報告。合併綜合損益表已納入被收購或被處分子公司於當期自收購日起或至處分日止之營運損益。子公司之財務報告已予調整，以使其會計政策與合併公司之會計政策一致。於編製合併財務報告時，各個體間之交易、帳戶餘額、收益及費損已全數予以銷除。子公司之綜合損益總額係歸屬至本公司業主及非控制權益，即使非控制權益因而成為虧損餘額。

當合併公司對子公司所有權權益之變動未導致喪失控制者，係作為權益交易處理。合併公司及非控制權益之帳面金額已予調整，以反映其於子公司相對權益之變動。非控制權益之調整金額與所支付或收取對價之公允價值間之差額，係直接認列為權益且歸屬於本公司業主。

子公司明細、持股比率及營業項目，請參閱附註十三及附註四十之附表七及八。

(四) 其他重大會計政策

除下列說明外，請參閱 110 年度合併財務報告之重大會計政策彙總說明。

1. 確定福利退職後福利

期中期間之退休金成本係採用前一年度結束日依精算決定之退休金成本率，以年初至當期末為基礎計算，並針對本期之重大市場波動，及重大計畫修正、清償或其他重大一次性事項加以調整。

2. 所得稅

所得稅費用係當期所得稅及遞延所得稅之總和。期中期間之所得稅係以年度為基礎進行評估，以預期年度總盈餘所適用之稅率，就期中稅前利益予以計算。

五、重大會計判斷、估計及假設不確定性之主要來源

合併公司於採用會計政策時，對於不易自其他來源取得相關資訊者，管理階層必須基於歷史經驗及其他攸關之因素作出相關之判斷、估計及假設。實際結果可能與估計有所不同。

合併公司將新型冠狀病毒肺炎疫情近期之發展及對經濟環境可能之影響，納入對相關重大會計估計之考量，管理階層將持續檢視估計與基本假設。若估計之修正僅影響當期，則於修正當期認列；若會計估計之修正同時影響當期及未來期間，則於修正當期及未來期間認列。

六、現金及約當現金

	111年6月30日	110年12月31日	110年6月30日
庫存現金及週轉金	\$ 6,717	\$ 9,352	\$ 6,261
銀行支票及活期存款	961,132	914,411	1,031,292
約當現金（原始到期日在3個月以內之投資）			
銀行定期存款	<u>1,508,070</u>	<u>895,637</u>	<u>472,863</u>
	<u>\$ 2,475,919</u>	<u>\$ 1,819,400</u>	<u>\$ 1,510,416</u>

七、透過損益按公允價值衡量之金融工具

	111年6月30日	110年12月31日	110年6月30日
<u>金融資產－流動</u>			
強制透過損益按公允價值 衡量			
非衍生金融資產			
－國內上市（櫃） 股票	\$ 24,148	\$ 69,105	\$ 79,595
－國內公司債	<u>11,230</u>	<u>11,190</u>	-
	<u>\$ 35,378</u>	<u>\$ 80,295</u>	<u>\$ 79,595</u>

（接次頁）

(承前頁)

	111年6月30日	110年12月31日	110年6月30日
<u>金融資產－非流動</u>			
強制透過損益按公允價值 衡量			
非衍生金融資產			
－國外未上市(櫃) 股票	\$ -	\$ -	\$ 60,540

八、透過其他綜合損益按公允價值衡量之金融資產

	111年6月30日	110年12月31日	110年6月30日
<u>非流動</u>			
國內投資			
上市(櫃)及興櫃股票	\$ 72,219	\$ 80,755	\$ 86,751
未上市(櫃)股票	6,492	6,492	9,621
	<u>\$ 78,711</u>	<u>\$ 87,247</u>	<u>\$ 96,372</u>

合併公司依中長期策略目的投資普通股，並預期透過長期投資獲利。合併公司管理階層認為若將該等投資之短期公允價值波動列入損益，與前述長期投資規劃並不一致，因此選擇指定該等投資為透過其他綜合損益按公允價值衡量。

於110年1月1日至6月30日，合併公司調整投資部位以分散風險，而按公允價值79,512仟元出售部分上市(櫃)公司普通股，相關其他權益－透過其他綜合損益按公允價值衡量之金融資產未實現評價損失11,440仟元則轉入保留盈餘。

九、按攤銷後成本衡量之金融資產

	111年6月30日	110年12月31日	110年6月30日
<u>流動</u>			
原始到期日超過3個月之			
定期存款	\$ 1,198,972	\$ 1,688,166	\$ 1,660,431
質押定期存款	7,000	7,000	100,588
	<u>\$ 1,205,972</u>	<u>\$ 1,695,166</u>	<u>\$ 1,761,019</u>
<u>非流動</u>			
原始到期日超過3個月之			
定期存款	\$ 60,000	\$ 60,000	\$ 81,500

(一) 按攤銷後成本衡量之金融資產相關信用風險管理及減損評估資訊，請參閱附註十。

(二) 按攤銷後成本衡量之金融資產質押之資訊，參閱附註三六。

十、債務工具投資之信用風險管理

合併公司投資之債務工具列為按攤銷後成本衡量之金融資產：

	111年6月30日	110年12月31日	110年6月30日
總帳面金額			
流動	\$ 1,205,972	\$ 1,695,166	\$ 1,761,019
非流動	60,000	60,000	81,500
備抵損失	-	-	-
攤銷後成本	<u>\$ 1,265,972</u>	<u>\$ 1,755,166</u>	<u>\$ 1,842,519</u>

為減輕信用風險，合併公司管理階層指派專責團隊評估債務工具投資之違約風險。合併公司持續追蹤金融機構重大訊息等資訊以監督所投資債務工具之信用風險變化，並藉此評估債務工具投資自原始認列後信用風險是否顯著增加。

合併公司考量內部信用評等團隊提供金融機構之歷史違約紀錄、現時財務狀況，以衡量債務工具投資之 12 個月預期信用損失或存續期間預期信用損失。

合併公司現行信用風險評等機制如下：

信用等級	定義	預期信用損失認列基礎
正 常	債務人之信用風險低，具有充分能力清償合約現金流量。	12 個月預期信用損失

各信用等級債務工具投資之總帳面金額及適用之預期信用損失率如下：

信用等級	預期信用損失率	總 帳 面 金 額		
		111年6月30日	110年12月31日	110年6月30日
正 常	0%~0.01%	<u>\$ 1,265,972</u>	<u>\$ 1,755,166</u>	<u>\$ 1,842,519</u>

十一、應收帳款

	111年6月30日	110年12月31日	110年6月30日
應收帳款			
按攤銷後成本衡量			
總帳面金額	\$ 2,965,857	\$ 2,062,499	\$ 2,473,470
減：備抵損失	(<u>31,402</u>)	(<u>27,975</u>)	(<u>21,943</u>)
	<u>\$ 2,934,455</u>	<u>\$ 2,034,524</u>	<u>\$ 2,451,527</u>

合併公司對客戶之授信期間原則上為交貨日後 30~90 天。為減輕信用風險，合併公司管理階層指派專責團隊負責授信額度之決定、授信核准及其他監控程序以確保逾期應收帳款之回收已採取適當行動。此外，合併公司於資產負債表日會逐一複核應收帳款之可回收金額以確保無法回收之應收帳款已提列適當減損損失。據此，本公司管理階層認為合併公司之信用風險已顯著減少。

合併公司按存續期間預期信用損失認列應收帳款之備抵損失。存續期間預期信用損失係使用準備矩陣計算，其考量客戶過去違約紀錄與現時財務狀況、產業經濟情勢，並同時考量 GDP 預測及產業展望。因合併公司之信用損失歷史經驗顯示，不同客戶群之損失型態並無顯著差異，因此準備矩陣未進一步區分客戶群，僅以應收帳款逾期天數訂定預期信用損失率。

若有證據顯示交易對方面臨嚴重財務困難且合併公司無法合理預期可回收金額，合併公司直接沖銷相關應收帳款，惟仍會持續追索活動，因追索回收之金額則認列於損益。

合併公司依準備矩陣衡量應收帳款之備抵損失如下：

111 年 6 月 30 日

	1 ~ 30 天	31 ~ 60 天	61 ~ 90 天	91 ~ 180 天	181 ~ 365 天	365 天以上	合 計
預期信用損失率	0.01%~1.65%	0.01%~3.31%	0.01%~16.54%	0.01%~33.08%	0.01%~82.73%	100%	
總帳面金額	\$ 2,152,276	\$ 516,514	\$ 221,176	\$ 57,764	\$ 9,390	\$ 8,737	\$ 2,965,857
備抵損失	(<u>3,914</u>)	(<u>2,504</u>)	(<u>4,331</u>)	(<u>4,237</u>)	(<u>7,679</u>)	(<u>8,737</u>)	(<u>31,402</u>)
攤銷後成本	<u>\$ 2,148,362</u>	<u>\$ 514,010</u>	<u>\$ 216,845</u>	<u>\$ 53,527</u>	<u>\$ 1,711</u>	<u>\$ -</u>	<u>\$ 2,934,455</u>

110 年 12 月 31 日

	1 ~ 30 天	31 ~ 60 天	61 ~ 90 天	91 ~ 180 天	181 ~ 365 天	365 天以上	合 計
預期信用損失率	0.01%~1.18%	0.01%~2.36%	0.01%~11.82%	0.01%~42.33%	0.01%~73.31%	100%	
總帳面金額	\$ 1,332,345	\$ 623,739	\$ 70,035	\$ 16,738	\$ 12,797	\$ 6,845	\$ 2,062,499
備抵損失	(<u>2,947</u>)	(<u>3,658</u>)	(<u>2,681</u>)	(<u>2,463</u>)	(<u>9,381</u>)	(<u>6,845</u>)	(<u>27,975</u>)
攤銷後成本	<u>\$ 1,329,398</u>	<u>\$ 620,081</u>	<u>\$ 67,354</u>	<u>\$ 14,275</u>	<u>\$ 3,416</u>	<u>\$ -</u>	<u>\$ 2,034,524</u>

110年6月30日

	1~30天	31~60天	61~90天	91~180天	181~365天	365天以上	合計
預期信用損失率	0.01%~0.69%	0.01%~1.37%	0.01%~6.87%	0.01%~13.75%	0.01%~37.52%	100%	
總帳面金額	\$ 1,536,422	\$ 694,895	\$ 144,668	\$ 78,904	\$ 10,657	\$ 7,924	\$ 2,473,470
備抵損失	(2,921)	(2,409)	(2,431)	(4,500)	(1,758)	(7,924)	(21,943)
攤銷後成本	\$ 1,533,501	\$ 692,486	\$ 142,237	\$ 74,404	\$ 8,899	\$ -	\$ 2,451,527

應收帳款備抵損失之變動資訊如下：

	111年1月1日 至6月30日	110年1月1日 至6月30日
期初餘額	\$ 27,975	\$ 18,869
加：本期提列減損損失	6,408	3,312
減：本期實際沖銷	(3,508)	(88)
外幣換算差額	527	(150)
期末餘額	\$ 31,402	\$ 21,943

十二、存貨

	111年6月30日	110年12月31日	110年6月30日
原物料	\$ 2,063,095	\$ 1,773,395	\$ 1,727,610
在製品	3,707,615	1,850,952	2,870,668
製成品	1,203,522	576,720	1,505,784
	\$ 6,974,232	\$ 4,201,067	\$ 6,104,062

銷貨成本性質如下：

	111年4月1日 至6月30日	110年4月1日 至6月30日	111年1月1日 至6月30日	110年1月1日 至6月30日
已銷售之存貨成本	\$ 3,918,246	\$ 2,696,405	\$ 6,492,229	\$ 4,094,865
存貨跌價(迴轉利益)損失	(16,044)	12,632	-	12,632
	\$ 3,902,202	\$ 2,709,037	\$ 6,492,229	\$ 4,107,497

十三、子公司

(一) 列入合併財務報告之子公司

本合併財務報告編製主體如下：

投資公司名稱	子公司名稱	所 持 股 權 百 分 比			說 明
		111年 6月30日	110年 12月31日	110年 6月30日	
廣越企業股份有限公司	Kwang Viet Garment Co., Ltd.	100.00%	100.00%	100.00%	
廣越企業股份有限公司	Quang Viet (Long An) Co., Ltd.	100.00%	100.00%	100.00%	
廣越企業股份有限公司	Spring Co., Ltd.	100.00%	100.00%	100.00%	
廣越企業股份有限公司	Quang Viet (Tien Giang) Co., Ltd.	100.00%	100.00%	100.00%	
廣越企業股份有限公司	Q.V.S. Limited	100.00%	100.00%	100.00%	
廣越企業股份有限公司	Q Gear Limited	100.00%	100.00%	100.00%	

(接次頁)

(承前頁)

投資公司名稱	子公司名稱	所 持 股 權 百 分 比			說 明
		111年 6月30日	110年 12月31日	110年 6月30日	
廣越企業股份有限公司	尚弘羽絨股份有限公司	95.68%	95.68%	95.68%	
廣越企業股份有限公司	Biancospino S.R.L.	51.00%	51.00%	51.00%	(4)
廣越企業股份有限公司	Atlanta Garment Manufacturing Company LLC	60.00%	60.00%	60.00%	(4)
廣越企業股份有限公司	金漢實業股份有限公司	42.00%	42.00%	42.00%	(1)
廣越企業股份有限公司	W&D Apparel (Jordan) Corp.	65.00%	65.00%	65.00%	(4)
廣越企業股份有限公司	Q.V.P. Limited	100.00%	100.00%	100.00%	
廣越企業股份有限公司	Sidney Apparels LLC	100.00%	100.00%	-	(2)、(4)
Spring Co., Ltd.	嘉興廣越服裝有限公司	100.00%	100.00%	100.00%	
Spring Co., Ltd.	寶雞新越服裝有限公司	-	-	100.00%	
Q.V.S. Limited	尚弘服裝沭陽有限公司	100.00%	100.00%	100.00%	
尚弘服裝沭陽有限公司	浙江尚鴻服裝有限公司	100.00%	-	-	(3)
尚弘羽絨股份有限公司	T.O.D. Limited	100.00%	100.00%	100.00%	
T.O.D. Limited	尚弘羽絨沭陽有限公司	100.00%	100.00%	100.00%	
金漢實業股份有限公司	金鴻服裝責任有限公司	100.00%	100.00%	100.00%	
金漢實業股份有限公司	金漢服裝責任有限公司	100.00%	100.00%	100.00%	
Q.V.P. Limited	Principle & Will Co., Ltd.	50.00%	50.00%	50.00%	
Principle & Will Co., Ltd.	啟欣實業有限公司	100.00%	100.00%	100.00%	
Principle & Will Co., Ltd.	宏昌生物醫療科技(平湖)有限公司	100.00%	100.00%	100.00%	
啟欣實業有限公司	宏昌生物醫療科技(仙桃)有限公司	100.00%	100.00%	100.00%	
啟欣實業有限公司	啟欣滅菌技術(平湖)有限公司	100.00%	100.00%	100.00%	

(1) 本公司對子公司金漢實業股份有限公司持有 42% 股權，因其餘 58% 之股份經考量相對於其他股東所持有表決權之絕對多寡、相對大小及分佈，判斷合併公司具主導金漢實業股份有限公司攸關之實質能力，故將其列為子公司。

(2) 本公司於 110 年 10 月 15 日出資美金 1 元取得 Sidney Apparels LLC 所有普通股 2,593,086 股，持股比例為 100%。

(3) 由尚弘服裝沭陽有限公司於 111 年 1 月 28 日投資人民幣 10,000 仟元設立。

(4) 111 年及 110 年 1 月 1 日至 6 月 30 日財務報表未經會計師核閱，惟合併公司管理階層認為財務報表倘經會計師核閱，尚不致產生重大之差異。

(5) 子公司業務性質詳附表七及附表八。

(二) 未列入合併財務報告之子公司：無。

(三) 具重大非控制權益之子公司資訊

子 公 司 名 稱	主要營業場所	非 控 制 權 益 所 持 股 權 及 表 決 權 比 例		
		111年6月30日	110年12月31日	110年6月30日
金漢實業股份有限公司 及子公司	台 灣	58%	58%	58%
Principle & Will Co., Ltd.及子公司	中 國 大 陸	50%	50%	50%

主要營業場所及公司註冊資訊，請參閱附表七。

子 公 司 名 稱	分 配 予 非 控 制 權 益 之 損 益				非 控 制 權 益		
	111年4月1日 至6月30日	110年4月1日 至6月30日	111年1月1日 至6月30日	110年1月1日 至6月30日	111年 6月30日	110年 12月31日	110年 6月30日
金漢實業股份有限公司 及子公司	\$ 50,330	\$ 18,717	\$ 102,622	\$ 36,526	\$ 554,804	\$ 459,152	\$ 473,051
Principle & Will Co., Ltd.及子公司	\$ 8,154	(\$ 7,807)	\$ 8,798	(\$ 17,168)	\$ 585,425	\$ 553,499	\$ 543,488

以下各子公司之彙總性財務資訊係以公司間交易銷除前之金額
編製：

金漢實業股份有限公司及子公司

	111年6月30日	110年12月31日	110年6月30日
流動資產	\$1,384,032	\$1,073,968	\$ 955,150
非流動資產	217,321	219,729	221,186
流動負債	(602,297)	(451,127)	(288,299)
非流動負債	(42,498)	(50,929)	(72,432)
權 益	\$ 956,558	\$ 791,641	\$ 815,605

權益歸屬於：

本公司業主	\$ 401,754	\$ 332,489	\$ 342,554
金漢實業股份有限 公司及子公司之 非控制權益	554,804	459,152	473,051
	\$ 956,558	\$ 791,641	\$ 815,605

	111年4月1日 至6月30日	110年4月1日 至6月30日	111年1月1日 至6月30日	110年1月1日 至6月30日
營業收入	\$ 659,570	\$ 384,958	\$ 1,347,794	\$ 911,809
本期淨利	\$ 86,776	\$ 32,270	\$ 176,935	\$ 62,975
其他綜合損益	8,583	(5,340)	15,606	(4,882)
綜合損益總額	\$ 95,359	\$ 26,930	\$ 192,541	\$ 58,093

(接次頁)

(承前頁)

	111年4月1日 至6月30日	110年4月1日 至6月30日	111年1月1日 至6月30日	110年1月1日 至6月30日
淨利歸屬於：				
本公司業主	\$ 36,446	\$ 13,553	\$ 74,313	\$ 26,449
金漢實業股份有限 公司及子公司之 非控制權益	<u>50,330</u>	<u>18,717</u>	<u>102,622</u>	<u>36,526</u>
	<u>\$ 86,776</u>	<u>\$ 32,270</u>	<u>\$ 176,935</u>	<u>\$ 62,975</u>
綜合損益歸屬於：				
本公司業主	\$ 40,051	\$ 11,311	\$ 80,867	\$ 24,399
金漢實業股份有限 公司及子公司之 非控制權益	<u>55,308</u>	<u>15,619</u>	<u>111,674</u>	<u>33,694</u>
	<u>\$ 95,359</u>	<u>\$ 26,930</u>	<u>\$ 192,541</u>	<u>\$ 58,093</u>

Principle & Will Co., Ltd.及子公司

	111年6月30日	110年12月31日	110年6月30日
流動資產	\$ 1,092,115	\$ 1,026,310	\$ 991,144
非流動資產	372,670	383,211	396,401
流動負債	(292,177)	(299,390)	(300,501)
非流動負債	(1,758)	(3,133)	(68)
權益	<u>\$ 1,170,850</u>	<u>\$ 1,106,998</u>	<u>\$ 1,086,976</u>
權益歸屬於：			
本公司業主	\$ 585,425	\$ 553,499	\$ 543,488
Principle & Will Co., Ltd.及子公司 之非控制權益	<u>585,425</u>	<u>553,499</u>	<u>543,488</u>
	<u>\$ 1,170,850</u>	<u>\$ 1,106,998</u>	<u>\$ 1,086,976</u>

	111年4月1日 至6月30日	110年4月1日 至6月30日	111年1月1日 至6月30日	110年1月1日 至6月30日
營業收入	<u>\$ 217,932</u>	<u>\$ 205,187</u>	<u>\$ 382,348</u>	<u>\$ 397,791</u>
本期淨利(損)	\$ 16,308	(\$ 15,614)	\$ 17,596	(\$ 34,336)
其他綜合損益	(37,606)	10,984	(34,736)	6,522
綜合損益總額	<u>(\$ 21,298)</u>	<u>(\$ 4,630)</u>	<u>(\$ 17,140)</u>	<u>(\$ 27,814)</u>

(接次頁)

十五、不動產、廠房及設備

	自有土地	房屋及建築	機器設備	運輸設備	其他設備	租賃改良物	未完工程	合計
成 本								
111年1月1日餘額	\$ 640,968	\$ 2,354,695	\$ 1,347,891	\$ 89,881	\$ 537,817	\$ 4,418	\$ 87,837	\$ 5,063,507
增 添	-	479	74,803	2,756	24,889	-	11,821	114,748
處 分	-	(2,360)	(29,566)	(2,876)	(1,962)	-	-	(36,764)
重 分 類	-	52,111	7,997	-	476	-	(46,074)	14,510
淨兌換差額	4,737	75,721	71,685	2,720	22,255	313	3,435	180,866
111年6月30日餘額	<u>\$ 645,705</u>	<u>\$ 2,480,646</u>	<u>\$ 1,472,810</u>	<u>\$ 92,481</u>	<u>\$ 583,475</u>	<u>\$ 4,731</u>	<u>\$ 57,019</u>	<u>\$ 5,336,867</u>
累計折舊								
111年1月1日餘額	\$ -	\$ 996,274	\$ 743,692	\$ 42,635	\$ 341,521	\$ 1,224	\$ -	\$ 2,125,346
折舊費用	-	54,544	52,735	5,970	28,783	263	-	142,295
處 分	-	(1,401)	(19,887)	(2,721)	(1,622)	-	-	(25,631)
淨兌換差額	-	31,537	35,753	1,347	14,107	97	-	82,841
111年6月30日餘額	<u>\$ -</u>	<u>\$ 1,080,954</u>	<u>\$ 812,293</u>	<u>\$ 47,231</u>	<u>\$ 382,789</u>	<u>\$ 1,584</u>	<u>\$ -</u>	<u>\$ 2,324,851</u>
111年6月30日淨額	<u>\$ 645,705</u>	<u>\$ 1,399,692</u>	<u>\$ 660,517</u>	<u>\$ 45,250</u>	<u>\$ 200,686</u>	<u>\$ 3,147</u>	<u>\$ 57,019</u>	<u>\$ 3,012,016</u>
110年12月31日及 111年1月1日淨額	<u>\$ 640,968</u>	<u>\$ 1,358,421</u>	<u>\$ 604,199</u>	<u>\$ 47,246</u>	<u>\$ 196,296</u>	<u>\$ 3,194</u>	<u>\$ 87,837</u>	<u>\$ 2,938,161</u>
成 本								
110年1月1日餘額	\$ 614,454	\$ 2,519,586	\$ 905,414	\$ 75,937	\$ 442,613	\$ -	\$ 75,674	\$ 4,633,678
增 添	-	326	38,497	5,152	22,199	-	6,900	73,074
處 分	-	-	(11,151)	(1,327)	(7,420)	-	-	(19,898)
重 分 類	-	18,034	24,813	-	5,558	-	-	48,405
淨兌換差額	(1,634)	(40,620)	(18,220)	(1,479)	(7,197)	-	(1,731)	(70,881)
110年6月30日餘額	<u>\$ 612,820</u>	<u>\$ 2,497,326</u>	<u>\$ 939,353</u>	<u>\$ 78,283</u>	<u>\$ 455,753</u>	<u>\$ -</u>	<u>\$ 80,843</u>	<u>\$ 4,664,378</u>
累計折舊								
110年1月1日餘額	\$ -	\$ 949,305	\$ 591,082	\$ 43,716	\$ 284,730	\$ -	\$ -	\$ 1,868,833
折舊費用	-	57,654	42,504	4,597	25,036	-	-	129,791
處 分	-	-	(9,725)	(1,236)	(7,172)	-	-	(18,133)
重 分 類	-	-	23,526	-	-	-	-	23,526
淨兌換差額	-	(15,553)	(12,168)	(893)	(4,801)	-	-	(33,415)
110年6月30日餘額	<u>\$ -</u>	<u>\$ 991,406</u>	<u>\$ 635,219</u>	<u>\$ 46,184</u>	<u>\$ 297,793</u>	<u>\$ -</u>	<u>\$ -</u>	<u>\$ 1,970,602</u>
110年6月30日淨額	<u>\$ 612,820</u>	<u>\$ 1,505,920</u>	<u>\$ 304,134</u>	<u>\$ 32,099</u>	<u>\$ 157,960</u>	<u>\$ -</u>	<u>\$ 80,843</u>	<u>\$ 2,693,776</u>

折舊費用係以直線基礎按下列耐用年數計提：

房屋及建築物	
房屋主建物	51年
裝潢設備	5至25年
機器設備	3至11年
運輸設備	4至10年
其他設備	3至11年
租賃改良物	2至10年

111年及110年1月1日至6月30日並未認列或迴轉減損損失。

十六、租賃協議

(一) 使用權資產

	111年6月30日	110年12月31日	110年6月30日
使用權資產帳面金額			
土 地	\$ 356,003	\$ 350,912	\$ 367,102
建 築 物	<u>235,121</u>	<u>79,475</u>	<u>25,572</u>
	<u>\$ 591,124</u>	<u>\$ 430,387</u>	<u>\$ 392,674</u>

	111年4月1日 至6月30日	110年4月1日 至6月30日	111年1月1日 至6月30日	110年1月1日 至6月30日
使用權資產之增添	\$ 2,520	\$ -	\$ 156,245	\$ 552
使用權資產之折舊費用				
土地	\$ 3,177	\$ 3,208	\$ 6,282	\$ 6,455
建築物	9,428	3,479	19,016	7,003
	<u>\$ 12,605</u>	<u>\$ 6,687</u>	<u>\$ 25,298</u>	<u>\$ 13,458</u>

除以上所列增添及認列折舊費用外，合併公司之使用權資產於111年及110年1月1日至6月30日並未發生重大轉租及減損情形。

(二) 租賃負債

	111年6月30日	110年12月31日	110年6月30日
租賃負債帳面金額			
流動	\$ 30,920	\$ 34,004	\$ 14,611
非流動	\$ 206,683	\$ 58,655	\$ 13,010

租賃負債之折現率區間如下：

	111年6月30日	110年12月31日	110年6月30日
土地	6.25%	6.25%	6.25%
建築物	3.70%~9.57%	3.85%~9.57%	4.35%~9.57%

(三) 重要承租活動及條款

合併公司亦承租若干土地及建築物做為廠房及辦公室使用，租賃期間為2~50年。於租賃期間終止時，合併公司對所租賃之土地及建築物並無優惠承購權，並約定未經出租人同意，合併公司不得將租賃標的之全部或一部轉租或轉讓。

(四) 其他租賃資訊

	111年4月1日 至6月30日	110年4月1日 至6月30日	111年1月1日 至6月30日	110年1月1日 至6月30日
短期租賃費用	\$ 597	\$ 293	\$ 1,362	\$ 601
低價值資產租賃費用	\$ 392	\$ 139	\$ 532	\$ 279
租賃之現金(流出)總額	<u>(\$ 9,423)</u>	<u>(\$ 3,670)</u>	<u>(\$ 30,225)</u>	<u>(\$ 16,405)</u>

合併公司選擇對符合短期及低價值資產租賃之若干辦公設備租賃適用認列之豁免，不對該等租賃認列相關使用權資產及租賃負債。

十七、投資性不動產

	已完工投資性 不 動 產 使 用 權 資 產 合 計		
<u>成 本</u>			
111年1月1日餘額	\$ 150,692	\$ 12,849	\$ 163,541
淨兌換差額	<u>3,013</u>	<u>257</u>	<u>3,270</u>
111年6月30日餘額	<u>\$ 153,705</u>	<u>\$ 13,106</u>	<u>\$ 166,811</u>
<u>累計折舊</u>			
111年1月1日餘額	\$ 55,769	\$ 704	\$ 56,473
折舊費用	2,849	164	3,013
淨兌換差額	<u>1,302</u>	<u>38</u>	<u>1,340</u>
111年6月30日餘額	<u>\$ 59,920</u>	<u>\$ 906</u>	<u>\$ 60,826</u>
111年6月30日淨額	<u>\$ 93,785</u>	<u>\$ 12,200</u>	<u>\$ 105,985</u>
110年12月31日及 111年1月1日淨額	<u>\$ 94,923</u>	<u>\$ 12,145</u>	<u>\$ 107,068</u>

投資性不動產中之使用權資產係合併公司位於中國大陸之土地使用權以營業租賃方式轉租予若干公司。

投資性不動產出租之租賃期間為3至15年，承租人於租賃期間結束時具有投資性不動產之優先承租權。

投資性不動產係以直線基礎按下列耐用年數計提折舊：

建築物	50年
土地使用權	30年

投資性不動產之公允價值未經獨立評價人員評價，僅由合併公司管理階層採用市場參與者常用之評價模型以第3等級輸入值衡量。該評價係參考類似不動產交易價格之市場證據，評價所得公允價值如下：

	<u>111年6月30日</u>	<u>110年12月31日</u>
公允價值	<u>\$ 113,064</u>	<u>\$ 111,729</u>

十八、其他無形資產

	客 戶 關 係	Q I Z 免 稅 貿 易 價 值	電 腦 軟 體	合 計
<u>成 本</u>				
111年1月1日餘額	\$ 226,937	\$ 114,021	\$ 49,922	\$ 390,880
單獨取得	-	-	993	993
處 分	-	-	(1,401)	(1,401)
淨兌換差額	(1,811)	8,404	722	7,315
111年6月30日餘額	<u>\$ 225,126</u>	<u>\$ 122,425</u>	<u>\$ 50,236</u>	<u>\$ 397,787</u>
<u>累計攤銷</u>				
111年1月1日餘額	\$ -	\$ -	\$ 31,185	\$ 31,185
攤銷費用	-	-	3,188	3,188
處 分	-	-	(1,401)	(1,401)
淨兌換差額	-	-	402	402
111年6月30日餘額	<u>\$ -</u>	<u>\$ -</u>	<u>\$ 33,374</u>	<u>\$ 33,374</u>
111年6月30日淨額	<u>\$ 225,126</u>	<u>\$ 122,425</u>	<u>\$ 16,862</u>	<u>\$ 364,413</u>
110年12月31日及 111年1月1日淨額	<u>\$ 226,937</u>	<u>\$ 114,021</u>	<u>\$ 18,737</u>	<u>\$ 359,695</u>
<u>成 本</u>				
110年1月1日餘額	\$ 257,952	\$ 117,317	\$ 50,901	\$ 426,170
單獨取得	-	-	2,569	2,569
處 分	-	-	(5,315)	(5,315)
淨兌換差額	(16,736)	(2,554)	(580)	(19,870)
110年6月30日餘額	<u>\$ 241,216</u>	<u>\$ 114,763</u>	<u>\$ 47,575</u>	<u>\$ 403,554</u>
<u>累計攤銷</u>				
110年1月1日餘額	\$ -	\$ -	\$ 29,640	\$ 29,640
攤銷費用	-	-	3,607	3,607
處 分	-	-	(5,315)	(5,315)
淨兌換差額	-	-	(421)	(421)
110年6月30日餘額	<u>\$ -</u>	<u>\$ -</u>	<u>\$ 27,511</u>	<u>\$ 27,511</u>
110年6月30日淨額	<u>\$ 241,216</u>	<u>\$ 114,763</u>	<u>\$ 20,064</u>	<u>\$ 376,043</u>

攤銷費用係以直線基礎按下列耐用年數計提：

電腦軟體

1至5年

客戶關係

收購 Biancospino S.R.L. 產生之客戶關係，主要係以標的資產之股權收購價值及淨有形資產公允價值，做為評估無形資產公允價值之依據，並取得購買價格分攤報告，依評價客戶關係之經濟效益年限為永續。

QIZ 免稅貿易價值

收購 Atlanta Garment Manufacturing Company LLC，產生 QIZ 免稅貿易價值，主要係來自預期 Qualified Industrial Zone (QIZ) 自由貿易協定所帶來之效益。

十九、其他資產

	<u>111年6月30日</u>	<u>110年12月31日</u>	<u>110年6月30日</u>
<u>流 動</u>			
預付款項			
預付貨款	\$ 106,919	\$ 65,188	\$ 45,775
留抵稅額	126,031	75,308	200,134
預付費用	<u>106,317</u>	<u>58,743</u>	<u>59,197</u>
	<u>\$ 339,267</u>	<u>\$ 199,239</u>	<u>\$ 305,106</u>
其他資產			
應收營業稅退稅款	\$ 13,339	\$ 6,227	\$ 6,248
其他應收款	41,616	22,826	26,703
應收股利－關係人 （附註三五）	-	-	71,158
其 他	<u>4,854</u>	<u>5,229</u>	<u>5,336</u>
	<u>\$ 59,809</u>	<u>\$ 34,282</u>	<u>\$ 109,445</u>
<u>非 流 動</u>			
預付土地使用權(1)	\$ 25,263	\$ 24,768	\$ 24,604
其 他	-	4	406
	<u>\$ 25,263</u>	<u>\$ 24,772</u>	<u>\$ 25,010</u>

(1) 預付土地使用權係合併公司因應長期發展所需，預計取得位於中華人民共和國土地使用權供興建廠房之用，截至 111 年 6 月 30 日尚未完成移轉，故暫列其他資產項下。

二十、借 款

(一) 短期借款

	111年6月30日	110年12月31日	110年6月30日
擔保借款 (附註三六)			
銀行借款	\$ -	\$ -	\$ 84,128
無擔保借款			
營運週轉借款	2,600,259	1,121,611	1,581,413
應付信用狀借款	<u>1,793,748</u>	<u>804,590</u>	<u>1,976,258</u>
	<u>\$ 4,394,007</u>	<u>\$ 1,926,201</u>	<u>\$ 3,641,799</u>
利率區間	0.56%~4.13%	0.48%~3.75%	0.42%~3.75%

(二) 長期借款

	111年6月30日	110年12月31日	110年6月30日
無擔保借款			
銀行借款	\$ 178,115	\$ 188,300	\$ 188,300
減：列為 1 年內到期部分	(<u>39,872</u>)	(<u>20,372</u>)	(<u>10,186</u>)
長期借款	<u>\$ 138,243</u>	<u>\$ 167,928</u>	<u>\$ 178,114</u>

無擔保借款	重 大 條 款	111年6月30日	110年12月31日	110年6月30日
中國輸出入銀行	長期借款，借款額度美金 4,000 仟元，每 3 個月收息，利率按動支日 LIBOR 平均利率加碼年利率 0.38%，每 6 個月調整一次，本期為 0.7577%，自 112 年 1 月起，每 6 個月為一期，共 6 期，按期平均還本。	\$ 117,000	\$ 117,000	\$ 117,000
中國輸出入銀行	長期借款，借款額度新台幣 72,000 仟元，每 3 個月收息，利率按動支日 TAIBOR 平均利率加碼年利率 0.18%，每 3 個月調整一次，本期為 0.7926%，自 111 年 5 月起，每 6 個月為一期，共 7 期，按期平均還本。	<u>61,115</u>	<u>71,300</u>	<u>71,300</u>
		178,115	188,300	188,300
減：列為 1 年內到期部分		(<u>39,872</u>)	(<u>20,372</u>)	(<u>10,186</u>)
		<u>\$ 138,243</u>	<u>\$ 167,928</u>	<u>\$ 178,114</u>

二一、應付公司債

	111年6月30日	110年12月31日	110年6月30日
國內無擔保公司債	\$ 1,493,207	\$ 1,483,103	\$ 1,472,901
減：列為 1 年內到期部分	(<u>1,493,207</u>)	(<u>1,483,103</u>)	-
	<u>\$ -</u>	<u>\$ -</u>	<u>\$ 1,472,901</u>

本公司於 108 年 10 月在台灣發行 15 仟單位、3 年期、利率為 0% 之新台幣計價無擔保可轉換公司債，本金金額共計 1,500,000 仟元。

償還或轉換辦法如下：

- (一) 本公司得於發行屆滿三個月之翌日起至發行屆滿前四十日止 (109.1.30~111.9.19)，於符合特定條件時，按約定價格向公司債持有人要求贖回公司債。
- (二) 債券持有人於公司債發行日滿三個月之翌日起至到期日止 (109.1.30~111.10.29)，有權以每股 163 元轉換為本公司之普通股，若屆時未轉換，將於到期日以約定價格贖回。
- (三) 本公司於本債券到期時依債券面額以現金一次償還。

此可轉換公司債負債組成部分原始認列之有效利率為 1.37%。

發行價款 (減除交易成本 5,478 仟元)	\$ 1,509,522
轉換權價值 (減除分攤至權益之交易成本 204 仟元)	(70,446)
贖回權價值	<u>450</u>
發行日負債組成部分 (減除分攤至負債之交易成本 5,274 仟元)	1,439,526
以有效利率 1.37% 計算之利息	<u>23,408</u>
109 年 12 月 31 日負債組成部分	1,462,934
以有效利率 1.37% 計算之利息	<u>9,967</u>
110 年 6 月 30 日負債組成部分	<u>\$ 1,472,901</u>
110 年 12 月 31 日負債組成部分	\$ 1,483,103
以有效利率 1.37% 計算之利息	<u>10,104</u>
111 年 6 月 30 日負債組成部分	<u>\$ 1,493,207</u>

二二、應付票據及應付帳款

	111年6月30日	110年12月31日	110年6月30日
<u>應付票據</u>			
因營業而發生			
非關係人	<u>\$ 13,553</u>	<u>\$ 7,402</u>	<u>\$ 27,341</u>
<u>應付帳款</u>			
因營業而發生			
非關係人	\$ 1,235,078	\$ 727,483	\$ 929,661
關係人 (附註三五)	<u>320,969</u>	<u>117,125</u>	<u>269,536</u>
	<u>\$ 1,556,047</u>	<u>\$ 844,608</u>	<u>\$ 1,199,197</u>

合併公司對供應商之交易條件為月結 30~90 天。

二三、其他負債

	111年6月30日	110年12月31日	110年6月30日
<u>流動</u>			
其他應付款			
應付薪資及獎金	\$ 429,397	\$ 487,668	\$ 368,640
應付社保公積金	99,984	95,432	99,888
應付加工費	252,827	77,996	209,702
應付設備款	18,992	13,761	15,573
應付員工及董事酬勞	23,831	19,860	17,274
應付休假給付	1,660	1,807	2,062
應付營業稅	16,655	52,127	6,198
應付產品保險費	28,024	26,752	26,550
其他	311,465	224,308	171,952
	<u>\$ 1,182,835</u>	<u>\$ 999,711</u>	<u>\$ 917,839</u>

二四、退職後福利計畫

111年及110年4月1日至6月30日與111年及110年1月1日至6月30日認列之確定福利計畫相關退休金費用係以110年及109年12月31日精算決定之退休金成本率計算，金額分別為33仟元、36仟元、66仟元及72仟元。

二五、權益

(一) 股本

普通股

	111年6月30日	110年12月31日	110年6月30日
額定股數(仟股)	<u>150,000</u>	<u>150,000</u>	<u>150,000</u>
額定股本	<u>\$ 1,500,000</u>	<u>\$ 1,500,000</u>	<u>\$ 1,500,000</u>
已發行且已收足股款之 股數(仟股)	<u>103,375</u>	<u>103,375</u>	<u>103,375</u>
已發行股本	<u>\$ 1,033,753</u>	<u>\$ 1,033,753</u>	<u>\$ 1,033,753</u>

已發行之普通股每股面額10元，每股享有一表決權及收取股利之權利。

(二) 資本公積

	111年6月30日	110年12月31日	110年6月30日
<u>得用以彌補虧損、發放現金或撥充股本(1)</u>			
股票發行溢價	\$ 2,868,317	\$ 2,868,317	\$ 2,868,317
<u>僅得用以彌補虧損(2)</u>			
認列對子公司所有權權益變動數	13,155	13,155	557
<u>不得作為任何用途認股權</u>			
	70,446	70,446	70,446
	<u>\$ 2,951,918</u>	<u>\$ 2,951,918</u>	<u>\$ 2,939,320</u>

(1) 此類資本公積得用以彌補虧損，亦得於公司無虧損時，用以發放現金或撥充股本，惟撥充股本時每年以實收股本之一定比率為限。

(2) 此類資本公積係本公司未實際取得或處分子公司股權時，因子公司權益變動認列之權益交易影響數，或本公司採權益法認列子公司資本公積之調整數。

(三) 保留盈餘及股利政策

依本公司章程之盈餘分派政策規定，年度決算如有盈餘，應先依法完納稅捐，彌補累積虧損，再提 10% 為法定盈餘公積，其餘再依法令規定提列或迴轉特別盈餘公積；如尚有餘額，併同累積未分配盈餘，由董事會擬具盈餘分配議案，提請股東會決議分派股東股息紅利。本公司章程規定之員工及董事酬勞分派政策，參閱附註二七之(七)員工酬勞及董事酬勞。

另依據本公司章程規定，股利政策係配合目前及未來之發展計畫、考量投資環境、資金需求及國內外競爭狀況，並兼顧股東利益等因素，每年就可供分配盈餘提撥不低於 40% 分配股東股息紅利，惟累積可供分配盈餘低於實收股本 5% 時，得不予分配；分配股東股息紅利時，得以現金或股票方式為之，其中現金股利不低於股利總額之 20%，惟此項盈餘分派種類及比率得視當年度實際獲利及資金狀況，經股東會決議調整之。

法定盈餘公積應提撥至其餘額達公司實收股本總額時為止。法定盈餘公積得用以彌補虧損。公司無虧損時，法定盈餘公積超過實收股本總額 25% 之部分除得撥充股本外，尚得以現金分配。

本公司於 111 年 6 月 15 日及 110 年 8 月 11 日舉行股東常會，分別決議通過 110 及 109 年度盈餘分配案如下：

	110年度	109年度
法定盈餘公積	<u>\$ 61,374</u>	<u>\$ 53,560</u>
特別盈餘公積	<u>\$ 60,829</u>	<u>\$ 58,513</u>
現金股利	<u>\$ 434,176</u>	<u>\$ 330,801</u>
每股現金股利(元)	\$ 4.20	\$ 3.20

(四) 非控制權益

	111年1月1日 至6月30日	110年1月1日 至6月30日
期初餘額	<u>\$ 1,500,618</u>	<u>\$ 1,497,102</u>
取得子公司所發放之現金股利	(17,751)	(5,832)
歸屬於非控制權益之份額		
本期淨利	119,757	50,239
國外營運機構財務報表 換算之兌換差額	45,788	(31,730)
相關所得稅	(<u>2,354</u>)	<u>762</u>
期末餘額	<u>\$ 1,646,058</u>	<u>\$ 1,510,541</u>

二六、收入

	111年4月1日 至6月30日	110年4月1日 至6月30日	111年1月1日 至6月30日	110年1月1日 至6月30日
客戶合約收入				
商品銷貨收入	<u>\$ 4,824,049</u>	<u>\$ 3,398,952</u>	<u>\$ 7,830,598</u>	<u>\$ 4,947,992</u>

(一) 客戶合約之說明

商品銷貨收入

商品銷貨收入來自成衣、羽毛羽絨及醫材加工、製造及買賣。合併公司係於客戶對商品已有訂定價格與使用之權利且負有再銷售之主要責任，並承擔商品陳舊過時風險之時點認列收入及應收帳款。

收入細分資訊請參閱附註四十。

(二) 合約餘額

	111年6月30日	110年12月31日	110年6月30日	110年1月1日
應收款項 (附註十一)	<u>\$ 2,934,527</u>	<u>\$ 2,034,536</u>	<u>\$ 2,451,764</u>	<u>\$ 973,039</u>
合約負債－流動 商品銷貨	<u>\$ 81,669</u>	<u>\$ 171,616</u>	<u>\$ 256,506</u>	<u>\$ 360,774</u>

二七、繼續營業單位淨利

(一) 利息收入

	111年4月1日 至6月30日	110年4月1日 至6月30日	111年1月1日 至6月30日	110年1月1日 至6月30日
銀行存款	\$ 7,701	\$ 2,383	\$ 16,028	\$ 10,901
按攤銷後成本衡量之金 融資產	<u>3,998</u>	<u>8,709</u>	<u>8,440</u>	<u>15,362</u>
	<u>\$ 11,699</u>	<u>\$ 11,092</u>	<u>\$ 24,468</u>	<u>\$ 26,263</u>

(二) 其他收入

	111年4月1日 至6月30日	110年4月1日 至6月30日	111年1月1日 至6月30日	110年1月1日 至6月30日
租賃收入				
其他營業租賃 (附 註三五)	\$ 3,071	\$ 3,576	\$ 7,522	\$ 9,702
股利收入	212	268	212	268
補助收入 (附註三十)	6,576	2,717	11,513	5,408
其 他	<u>3,222</u>	<u>7,025</u>	<u>9,112</u>	<u>10,226</u>
	<u>\$ 13,081</u>	<u>\$ 13,586</u>	<u>\$ 28,359</u>	<u>\$ 25,604</u>

(三) 其他利益及 (損失)

	111年4月1日 至6月30日	110年4月1日 至6月30日	111年1月1日 至6月30日	110年1月1日 至6月30日
金融資產及金融負債 (損) 益				
強制透過損益按公 允價值衡量之金 融資產	(\$ 6,759)	\$ 3,961	(\$ 986)	\$ 6,750
處分不動產、廠房及設 備損失	(3,797)	(1,183)	(4,586)	(1,305)
淨外幣兌換利益	20,661	21,656	2,703	3,505
租賃修改利益	1,353	-	8,716	29
其 他	<u>2,525</u>	<u>(1,732)</u>	<u>(1,006)</u>	<u>(2,216)</u>
	<u>\$ 13,983</u>	<u>\$ 22,702</u>	<u>\$ 4,841</u>	<u>\$ 6,763</u>

(四) 財務成本

	111年4月1日 至6月30日	110年4月1日 至6月30日	111年1月1日 至6月30日	110年1月1日 至6月30日
銀行借款利息	(\$ 8,728)	(\$ 4,540)	(\$ 13,839)	(\$ 6,637)
租賃負債之利息	(3,480)	(615)	(6,821)	(1,276)
可轉換公司債利息	(5,089)	(5,019)	(10,104)	(9,967)
	<u>(\$ 17,297)</u>	<u>(\$ 10,174)</u>	<u>(\$ 30,764)</u>	<u>(\$ 17,880)</u>

(五) 折舊及攤銷

	111年4月1日 至6月30日	110年4月1日 至6月30日	111年1月1日 至6月30日	110年1月1日 至6月30日
折舊費用依功能別彙總				
營業成本	\$ 65,311	\$ 58,362	\$ 129,072	\$ 118,595
營業費用	<u>22,153</u>	<u>12,288</u>	<u>41,534</u>	<u>24,654</u>
	<u>\$ 87,464</u>	<u>\$ 70,650</u>	<u>\$ 170,606</u>	<u>\$ 143,249</u>
攤銷費用依功能別彙總				
營業成本	\$ 22	\$ 57	\$ 50	\$ 57
營業費用	<u>1,443</u>	<u>1,741</u>	<u>3,138</u>	<u>3,550</u>
	<u>\$ 1,465</u>	<u>\$ 1,798</u>	<u>\$ 3,188</u>	<u>\$ 3,607</u>

(六) 員工福利費用

	111年4月1日 至6月30日	110年4月1日 至6月30日	111年1月1日 至6月30日	110年1月1日 至6月30日
短期員工福利	\$ 1,273,389	\$ 1,067,652	\$ 2,379,387	\$ 1,997,595
退職後福利				
確定提撥計畫	3,986	2,947	6,213	5,877
確定福利計畫 (附註二四)	<u>33</u>	<u>36</u>	<u>66</u>	<u>72</u>
	<u>\$ 1,277,408</u>	<u>\$ 1,070,635</u>	<u>\$ 2,385,666</u>	<u>\$ 2,003,544</u>
依功能別彙總				
營業成本	\$ 1,034,249	\$ 877,689	\$ 1,926,529	\$ 1,621,733
營業費用	<u>243,159</u>	<u>192,946</u>	<u>459,137</u>	<u>381,811</u>
	<u>\$ 1,277,408</u>	<u>\$ 1,070,635</u>	<u>\$ 2,385,666</u>	<u>\$ 2,003,544</u>

(七) 員工酬勞及董事酬勞

本公司依章程規定係以當年度稅前利益扣除分配員工酬勞及董事酬勞前之利益分別以不低於 1% 但不高於 8% 提撥員工酬勞及不高於 2% 提撥董事酬勞。111 年及 110 年 4 月 1 日至 6 月 30 日與 111 年及 110 年 1 月 1 日至 6 月 30 日估列之員工酬勞及董事酬勞如下：

估列比例

	111年1月1日 至6月30日	110年1月1日 至6月30日
員工酬勞	1.04%	1.02%
董事酬勞	0.67%	0.78%

金額

	111年4月1日 至6月30日	110年4月1日 至6月30日	111年1月1日 至6月30日	110年1月1日 至6月30日
員工酬勞	\$ 4,366	\$ 2,687	\$ 4,567	\$ 2,687
董事酬勞	\$ 2,553	\$ 2,058	\$ 2,940	\$ 2,058

年度合併財務報告通過發布日後若金額仍有變動，則依會計估計變動處理，於次一年度調整入帳。

110 及 109 年度員工酬勞及董事酬勞分別於 111 年 3 月 8 日及 110 年 3 月 25 日經董事會決議如下：

金額

	110年度		109年度	
	現	金	現	金
員工酬勞	\$ 7,792		\$ 6,533	
董事酬勞	\$ 4,116		\$ 4,389	

110 及 109 年度員工酬勞及董事酬勞之實際配發金額與 110 及 109 年度合併財務報告之認列金額並無差異。

有關本公司董事會決議之員工酬勞及董事酬勞資訊，請至台灣證券交易所「公開資訊觀測站」查詢。

(八) 外幣兌換（損）益

	111年4月1日 至6月30日	110年4月1日 至6月30日	111年1月1日 至6月30日	110年1月1日 至6月30日
外幣兌換利益總額	\$ 46,094	\$ 40,160	\$ 75,989	\$ 67,074
外幣兌換（損失）總額	(25,433)	(18,504)	(73,286)	(63,569)
淨外幣兌換利益	\$ 20,661	\$ 21,656	\$ 2,703	\$ 3,505

二八、所得稅

(一) 認列於損益之所得稅

所得稅費用之主要組成項目如下：

	111年4月1日 至6月30日	110年4月1日 至6月30日	111年1月1日 至6月30日	110年1月1日 至6月30日
當期所得稅				
本期產生者	\$ 70,889	\$ 11,574	\$ 109,978	\$ 19,177
未分配盈餘加徵	4,515	17	4,515	17
以前年度之調整	<u>42,444</u>	<u>207</u>	<u>65,919</u>	<u>(306)</u>
	117,848	11,798	180,412	18,888
遞延所得稅				
本期產生者	<u>47,205</u>	<u>71,655</u>	<u>16,854</u>	<u>40,253</u>
認列於損益之所得稅 費用	<u>\$ 165,053</u>	<u>\$ 83,453</u>	<u>\$ 197,266</u>	<u>\$ 59,141</u>

(二) 認列於其他綜合損益之所得稅

	111年4月1日 至6月30日	110年4月1日 至6月30日	111年1月1日 至6月30日	110年1月1日 至6月30日
遞延所得稅				
當期產生				
— 國外營運機構 換算	<u>(\$ 1,816)</u>	<u>\$ 15,601</u>	<u>(\$ 40,308)</u>	<u>\$ 19,791</u>

(三) 所得稅核定情形

本公司及尚弘羽絨股份有限公司之營利事業所得稅申報，業經稅捐稽徵機關核定至 109 年度，金漢實業股份有限公司之營利事業所得稅申報，業經稅捐稽徵機關核定至 108 年度。

二九、每股盈餘

	111年4月1日 至6月30日	110年4月1日 至6月30日	111年1月1日 至6月30日	110年1月1日 至6月30日
基本每股盈餘	<u>\$ 3.23</u>	<u>\$ 3.09</u>	<u>\$ 3.33</u>	<u>\$ 2.04</u>
稀釋每股盈餘	<u>\$ 2.98</u>	<u>\$ 2.86</u>	<u>\$ 3.10</u>	<u>\$ 1.94</u>

單位：每股元

用以計算每股盈餘之淨利及普通股加權平均股數如下：

本期淨利

	111年4月1日 至6月30日	110年4月1日 至6月30日	111年1月1日 至6月30日	110年1月1日 至6月30日
歸屬於本公司業主之淨利 具稀釋作用潛在普通股之 影響：	\$ 334,094	\$ 320,049	\$ 344,122	\$ 211,057
可轉換公司債稅後利 息	4,071	4,016	8,083	7,973
用以計算稀釋每股盈餘之 淨利	<u>\$ 338,165</u>	<u>\$ 324,065</u>	<u>\$ 352,205</u>	<u>\$ 219,030</u>

股 數

	111年4月1日 至6月30日	110年4月1日 至6月30日	111年1月1日 至6月30日	110年1月1日 至6月30日
用以計算基本每股盈餘之 普通股加權平均股數	103,375	103,375	103,375	103,375
具稀釋作用潛在普通股之 影響：				
轉換公司債	10,060	9,772	10,060	9,772
員工酬勞	42	21	67	46
用以計算稀釋每股盈餘之 普通股加權平均股數	<u>113,477</u>	<u>113,168</u>	<u>113,502</u>	<u>113,193</u>

單位：仟股

若合併公司得選擇以股票或現金發放員工酬勞，則計算稀釋每股盈餘時，假設員工酬勞將採發放股票方式，並於該潛在普通股具有稀釋作用時計入加權平均流通在外股數，以計算稀釋每股盈餘。於次年度決議員工酬勞發放股數前計算稀釋每股盈餘時，亦繼續考量該等潛在普通股之稀釋作用。

三十、政府補助

合併公司位於中國之子公司於111年及110年4月1日至6月30日與1月1日至6月30日取得當地政府之各項補助，分別認列其他收入6,576仟元、1,288仟元、11,513仟元及2,408仟元。

本公司於109年12月取得經濟部研發固本專案計畫補助，本公司於110年4月1日至6月30日與1月1日至6月30日分別認列其他收入1,429仟元及3,000仟元。

三一、現金流量資訊

(一) 非現金交易

除已於其他附註揭露外，合併公司於 111 年及 110 年 1 月 1 日至 6 月 30 日進行下列非現金交易之投資及籌資活動：

	111年1月1日 至6月30日	110年1月1日 至6月30日
增置不動產、廠房及設備		
不動產、廠房及設備增加數	\$ 114,748	\$ 73,074
加：期初應付設備款	13,761	13,779
減：期末應付設備款	(18,992)	(15,573)
支付現金	<u>\$ 109,517</u>	<u>\$ 71,280</u>
發放現金股利		
發放現金股利	\$ 451,927	\$ 5,832
減：期末應付股利	(451,927)	(5,832)
股利支付數	<u>\$ -</u>	<u>\$ -</u>

(二) 來自籌資活動之負債變動

111 年 1 月 1 日至 6 月 30 日

	111 年		非 現 金 之 變 動		111 年 6 月 30 日
	1 月 1 日	現 金 流 量	新 增 租 賃	其 他	
短期借款	\$ 1,926,201	\$ 2,467,806	\$ -	\$ -	\$ 4,394,007
長期借款	188,300	(10,185)	-	-	178,115
存入保證金	990	(113)	-	-	877
應付公司債	1,483,103	-	-	10,104	1,493,207
租賃負債	<u>92,659</u>	<u>(21,510)</u>	<u>156,245</u>	<u>10,209</u>	<u>237,603</u>
	<u>\$ 3,691,253</u>	<u>\$ 2,435,998</u>	<u>\$ 156,245</u>	<u>\$ 20,313</u>	<u>\$ 6,303,809</u>

110 年 1 月 1 日至 6 月 30 日

	110 年		非 現 金 之 變 動		110 年 6 月 30 日
	1 月 1 日	現 金 流 量	新 增 租 賃	其 他	
短期借款	\$ 450,717	\$ 3,191,082	\$ -	\$ -	\$ 3,641,799
長期借款	188,300	-	-	-	188,300
存入保證金	1,126	(1,070)	-	-	56
應付公司債	1,462,934	-	-	9,967	1,472,901
租賃負債	<u>42,041</u>	<u>(14,249)</u>	<u>552</u>	<u>(723)</u>	<u>27,621</u>
	<u>\$ 2,145,118</u>	<u>\$ 3,175,763</u>	<u>\$ 552</u>	<u>\$ 9,244</u>	<u>\$ 5,330,677</u>

三二、期中營運之季節性或週期性之解釋

本合併公司主要係生產世界知名品牌之高級羽絨夾克，高級羽絨衣產業係以秋冬銷售為主，具高度季節性之特質，係於每年底備料，年初開始生產，年中大量交貨至 10 月，依歷史經驗可知合併公司之銷貨高峰期在於每年 6 月至 9 月之間，次高峰期在 5 月及 10 月，因此，合併公司於每年 4 月至 7 月之存貨庫存量相對高於其他各月份。而通常每年第一季營業收入相對於其他三季為最小，第二季季末開始進入出貨旺季，持續延續至第四季初，故第三季則是單季營收最高峰。

受 110 年 7 月越南政府新冠肺炎防疫措施影響，導致部分訂單遞延至 111 年 1 月至 3 月銷售。

三三、資本風險管理

合併公司進行資本管理以確保集團內各企業能夠於繼續經營之前提下，藉由將債務及權益餘額最適化，以使股東報酬極大化。

合併公司資本結構係由合併公司之淨債務（即借款減除現金及約當現金）及權益（即股本、資本公積、保留盈餘及其他權益項目）組成。

合併公司不須遵守其他外部資本規定。

三四、金融工具

(一) 公允價值資訊－非按公允價值衡量之金融工具

合併公司管理階層認為非按公允價值衡量之金融資產及負債之帳面金額趨近公允價值。

(二) 公允價值資訊－以重複性基礎按公允價值衡量之金融工具

1. 公允價值層級

111 年 6 月 30 日

	第 1 等級	第 2 等級	第 3 等級	合 計
<u>透過損益按公允價值</u>				
<u>衡量之金融資產</u>				
<u>－流動</u>				
國內上市（櫃）股票	\$ 24,148	\$ -	\$ -	\$ 24,148
國內公司債	11,230	-	-	11,230
	<u>\$ 35,378</u>	<u>\$ -</u>	<u>\$ -</u>	<u>\$ 35,378</u>

(接次頁)

(承前頁)

	第 1 等級	第 2 等級	第 3 等級	合 計
<u>透過其他綜合損益按</u>				
<u>公允價值衡量之金融</u>				
<u>資產—非流動</u>				
權益工具投資				
國內上市(櫃)及				
興櫃股票	\$ 72,219	\$ -	\$ -	\$ 72,219
國內未上市(櫃)				
股票	-	-	6,492	6,492
	<u>\$ 72,219</u>	<u>\$ -</u>	<u>\$ 6,492</u>	<u>\$ 78,711</u>

110 年 12 月 31 日

	第 1 等級	第 2 等級	第 3 等級	合 計
<u>透過損益按公允價值</u>				
<u>衡量之金融資產</u>				
<u>—流動</u>				
國內上市(櫃)股票	\$ 69,105	\$ -	\$ -	\$ 69,105
國內公司債	11,190	-	-	11,190
	<u>\$ 80,295</u>	<u>\$ -</u>	<u>\$ -</u>	<u>\$ 80,295</u>

透過其他綜合損益按
公允價值衡量之金融
資產—非流動

權益工具投資				
國內上市(櫃)及				
興櫃股票	\$ 80,755	\$ -	\$ -	\$ 80,755
國內未上市(櫃)				
股票	-	-	6,492	6,492
	<u>\$ 80,755</u>	<u>\$ -</u>	<u>\$ 6,492</u>	<u>\$ 87,247</u>

110 年 6 月 30 日

	第 1 等級	第 2 等級	第 3 等級	合 計
<u>透過損益按公允價值</u>				
<u>衡量之金融資產</u>				
<u>—流動</u>				
國內上市(櫃)股票	\$ 79,595	\$ -	\$ -	\$ 79,595

<u>透過損益按公允價值</u>				
<u>衡量之金融資產</u>				
<u>—非流動</u>				
國外未上市(櫃)				
股票	\$ -	\$ -	\$ 60,540	\$ 60,540

(接次頁)

(承前頁)

	第 1 等級	第 2 等級	第 3 等級	合 計
<u>透過其他綜合損益按</u>				
<u>公允價值衡量之金融</u>				
<u>資產—非流動</u>				
權益工具投資				
國內上市(櫃)及 興櫃股票	\$ 86,751	\$ -	\$ -	\$ 86,751
國內未上市(櫃) 股票	-	-	9,621	9,621
	<u>\$ 86,751</u>	<u>\$ -</u>	<u>\$ 9,621</u>	<u>\$ 96,372</u>

111年及110年1月1日至6月30日無第1等級與第2等級公允價值衡量間移轉之情形。

2. 金融工具以第3等級公允價值衡量之調節

111年1月1日至6月30日

金 融 資 產	透過損益按公 允價值衡量 權益工具	透過其他綜合 損益按公允 價值衡量之 金融資產 權益工具	合 計
期初暨期末餘額	<u>\$ -</u>	<u>\$ 6,492</u>	<u>\$ 6,492</u>

110年1月1日至6月30日

金 融 資 產	透過損益按公 允價值衡量 權益工具	透過其他綜合 損益按公允 價值衡量之 金融資產 權益工具	合 計
期初餘額	\$ 66,252	\$ 9,621	\$ 75,873
認列於損益 處分	(1,347) (4,354)	-	(1,347) (4,354)
外幣換算差額	(11)	-	(11)
期末餘額	<u>\$ 60,540</u>	<u>\$ 9,621</u>	<u>\$ 70,161</u>

3. 第3等級公允價值衡量之評價技術及輸入值

國內未上市(櫃)股票及國外未上市股票係採用市場法估算公允價值，其判定係參考產業類別、同類型公司評價及公司營運情形。

(三) 金融工具之種類

	111年6月30日	110年12月31日	110年6月30日
<u>金融資產</u>			
透過損益按公允價值 衡量			
強制透過損益按公 允價值衡量	\$ 35,378	\$ 80,295	\$ 140,135
按攤銷後成本衡量之 金融資產(註1)	6,718,034	5,631,928	5,902,560
透過其他綜合損益按 公允價值衡量之金融 資產			
權益工具投資	78,711	87,247	96,372
<u>金融負債</u>			
按攤銷後成本衡量(註2)	9,569,598	5,776,479	7,939,738

註1：餘額係包含現金及約當現金、應收票據及應收帳款、其他應收款及原始到期日超過3個月之定期存款等按攤銷後成本衡量之金融資產。

註2：餘額係包含借款、應付票據、應付帳款、其他應付款、合約負債及應付公司債等按攤銷後成本衡量之金融負債。

(四) 財務風險管理目的與政策

合併公司主要金融工具包括權益及債務工具投資、應收帳款、應付帳款、應付公司債、借款及租賃負債。合併公司之財務管理部門係為各業務單位提供服務，統籌協調進入國內與國際金融市場操作，藉由依照風險程度與廣度分析暴險之內部風險報告監督及管理合併公司營運有關之財務風險。該等風險包括市場風險(包含匯率風險及利率風險)、信用風險及流動性風險。

1. 市場風險

合併公司之營運活動使合併公司承擔之主要財務風險為外幣匯率變動風險(參閱下述(1))以及利率變動風險(參閱下述(2))。

(1) 匯率風險

合併公司之部分公司從事外幣計價之銷貨與進貨交易，因而使合併公司產生匯率變動暴險。

合併公司於資產負債表日非功能性貨幣計價之貨幣性資產與貨幣性負債帳面金額，參閱附註三八。

敏感度分析

合併公司主要受到美元匯率波動之影響。

下表詳細說明當新台幣對美元之匯率增加及減少 1% 時，合併公司之敏感度分析。1% 係為集團內部向主要管理階層報告匯率風險時所使用之敏感度比率，亦代表管理階層對外幣匯率之合理可能變動範圍之評估。下表之正數係表示當新台幣相對於美元升值 1% 時，將使稅前淨利減少之金額；當新台幣相對於美元貶值 1% 時，其對稅前淨利之影響將為同金額之負數。

	111年1月1日 至6月30日	110年1月1日 至6月30日
損益（美元之影響）	(\$ 8,814)	(\$ 8,145)

(2) 利率風險

因合併公司內之個體同時以固定及浮動利率借入資金及持有存款，因而產生利率暴險。合併公司藉由維持一適當之固定及浮動利率組合來管理利率風險。

合併公司於資產負債表日受利率暴險之金融資產及金融負債帳面金額如下：

	111年6月30日	110年12月31日	110年6月30日
具現金流量利率風險			
— 金融資產	\$ 961,132	\$ 914,411	\$ 1,031,292
— 金融負債	4,572,122	2,114,501	3,830,099

敏感度分析

下列敏感度分析係依非衍生工具於資產負債表日之利率暴險而決定。

合併公司以增加或減少 0.1% 作為向主要管理階層報導利率變動之合理風險評估。倘其他條件維持不變，且未考慮利息資本化之因素外，利率上升 0.1%，對合併公司 111 年及 110 年 1 月 1 日至 6 月 30 日之稅前淨利將分別減少 1,805 仟元及 1,399 仟元。

(3) 其他價格風險

合併公司因權益證券投資而產生權益價格暴險。合併公司管理階層藉由持有不同風險投資組合以管理風險。此外，合併公司指派特定團隊監督價格風險並評估何時須增加被避風險之避險部位。

敏感度分析

下列敏感度分析係依資產負債表日之權益價格暴險進行。

若權益價格上漲 1%，111 年及 110 年 1 月 1 日至 6 月 30 日稅前損益將因透過損益按公允價值衡量金融資產之公允價值上升而分別增加 354 仟元及 1,401 仟元。111 年及 110 年 1 月 1 日至 6 月 30 日稅前其他綜合損益將因透過其他綜合損益按公允價值衡量金融資產之公允價值上升而分別增加 787 仟元及 964 仟元。

2. 信用風險

信用風險係指交易對方拖欠合約義務而造成集團財務損失之風險。截至資產負債表日，合併公司可能因交易對方未履行義務及合併公司提供財務保證造成財務損失之最大信用風險暴險主要係來自於合併資產負債表所認列之金融資產帳面金額。

合併公司採行之政策係僅與信譽卓著之對象進行交易。合併公司持續監督信用暴險以及交易對方之信用評等，為減輕信用風險，合併公司管理階層指派專責團隊負責授信額度之決定、授信核准及其他監控程序以確保逾期應收款項之回收已採取適當行動。此外，合併公司於資產負債表日會逐一複核應收款項之可回收金額以確保無法回收之應收款項已提列適當減損

損失。據此，本公司管理階層認為合併公司之信用風險已顯著減少。

3. 流動性風險

合併公司係透過管理及維持足夠部位之現金及約當現金以支應集團營運並減輕現金流量波動之影響。合併公司管理階層監督銀行融資額度使用狀況並確保借款合同條款之遵循。

銀行借款對合併公司而言係為一項重要流動性來源。截至111年6月30日暨110年12月31日及6月30日止，合併公司未動用之融資額度，參閱下列(2)融資額度之說明。

(1) 非衍生金融負債之流動性

下表詳細說明合併公司已約定還款期間之非衍生金融負債剩餘合約到期分析，其係依據合併公司最早可能被要求還款之日期，並以金融負債未折現之到期金額編製。

111年6月30日

	短於3個月	3個月~1年	1年以上	合計
<u>非衍生金融負債</u>				
短期借款	\$ 1,909,962	\$ 2,484,045	\$ -	\$ 4,394,007
應付公司債	-	1,493,207	-	1,493,207
一年內到期之長期借款	-	39,872	-	39,872
長期借款	-	-	138,243	138,243
	<u>\$ 1,909,962</u>	<u>\$ 4,017,124</u>	<u>\$ 138,243</u>	<u>\$ 6,065,329</u>

110年12月31日

	短於3個月	3個月~1年	1年以上	合計
<u>非衍生金融負債</u>				
短期借款	\$ 320,997	\$ 1,605,204	\$ -	\$ 1,926,201
應付公司債	-	1,483,103	-	1,483,103
一年內到期之長期借款	-	20,372	-	20,372
長期借款	-	-	167,928	167,928
	<u>\$ 320,997</u>	<u>\$ 3,108,679</u>	<u>\$ 167,928</u>	<u>\$ 3,597,604</u>

110年6月30日

	短於3個月	3個月~1年	1年以上	合計
<u>非衍生金融負債</u>				
短期借款	\$ 1,366,628	\$ 2,275,171	\$ -	\$ 3,641,799
應付公司債	-	-	1,472,901	1,472,901
一年內到期之長期借款	-	10,186	-	10,186
長期借款	-	-	178,114	178,114
	<u>\$ 1,366,628</u>	<u>\$ 2,285,357</u>	<u>\$ 1,651,015</u>	<u>\$ 5,303,000</u>

在考量合併公司之財務狀況後，管理階層認為要求合併公司立即清償之可能性不大。

(2) 融資額度

	111年6月30日	110年12月31日	110年6月30日
無擔保銀行借款額度 (每年重新檢視)			
— 已動用金額	\$ 4,572,122	\$ 2,114,501	\$ 3,745,971
— 未動用金額	<u>5,566,544</u>	<u>7,830,704</u>	<u>5,423,214</u>
	<u>\$ 10,138,666</u>	<u>\$ 9,945,205</u>	<u>\$ 9,169,185</u>
有擔保銀行借款額度			
— 已動用金額	\$ -	\$ -	\$ 84,128
— 未動用金額	<u>178,320</u>	<u>110,720</u>	<u>27,312</u>
	<u>\$ 178,320</u>	<u>\$ 110,720</u>	<u>\$ 111,440</u>

三五、關係人交易

本公司及子公司（係本公司之關係人）間之交易、帳戶餘額、收益及費損於合併時全數予以銷除，故未揭露於本附註。除已於其他附註揭露外，合併公司與其他關係人間之交易如下。

(一) 關係人名稱及其關係

關係人名稱	與合併公司之關係
福懋興業股份有限公司（集團）	具重大影響之投資者—本公司之法人董事
尚鴻投資股份有限公司	其他關係人—本公司之法人董事
古芝投資有限公司	實質關係人
新香投資有限公司	實質關係人
前江投資股份有限公司	實質關係人
大方投資股份有限公司	實質關係人
平湖春天印花有限公司	實質關係人
亞太醫聯醫療器械（大連）有限公司	實質關係人
南六企業（平湖）有限公司	其他關係人—與子公司之董事為同一人
莊逸君	其他關係人—與子公司之董事為同一人
安徽星星服裝股份有限公司	關聯企業

(二) 營業收入

帳列項目	關係人類別	111年4月1日 至6月30日	110年4月1日 至6月30日	111年1月1日 至6月30日	110年1月1日 至6月30日
銷貨收入	實質關係人	\$ 8,414	\$ 14,338	\$ 22,040	\$ 24,398
	具重大影響之投資者	15	-	15	14
		<u>\$ 8,429</u>	<u>\$ 14,338</u>	<u>\$ 22,055</u>	<u>\$ 24,412</u>

合併公司向關係人之銷貨及授信條件與一般廠商比較無重大差異。

(三) 加工費

關係人類別	111年4月1日 至6月30日	110年4月1日 至6月30日	111年1月1日 至6月30日	110年1月1日 至6月30日
實質關係人	\$ 20,745	\$ 7,644	\$ 25,420	\$ 10,668
關聯企業	44,905	115,080	44,905	115,080
	<u>\$ 65,650</u>	<u>\$ 122,724</u>	<u>\$ 70,325</u>	<u>\$ 125,748</u>

實質關係人及關聯企業對合併公司收取之加工費計價及授信條件與一般廠商比較無重大差異。

(四) 進貨

關係人類別 / 名稱	111年4月1日 至6月30日	110年4月1日 至6月30日	111年1月1日 至6月30日	110年1月1日 至6月30日
具重大影響之投資者 福懋興業股份有限公司(集團)	\$ 308,850	\$ 324,898	\$ 636,407	\$ 617,153
其他關係人	79	-	432	-
	<u>\$ 308,929</u>	<u>\$ 324,898</u>	<u>\$ 636,839</u>	<u>\$ 617,153</u>

合併公司向關係人之進貨及授信條件與一般廠商比較無重大差異。

(五) 應收關係人款項(不含向關係人放款)

帳列項目	關係人類別 / 名稱	111年6月30日	110年12月31日	110年6月30日
應收帳款	實質關係人	<u>\$ 21,218</u>	<u>\$ 22,654</u>	<u>\$ 22,676</u>
其他應收款	關聯企業 安徽星星服裝股份有限公司	<u>\$ -</u>	<u>\$ -</u>	<u>\$ 71,158</u>

流通在外之應收關係人款項未收取保證。111年1月1日至6月30日應收關係人款項並未提列備抵損失。

(六) 應付關係人款項 (不含向關係人借款)

帳列項目	關係人類別 / 名稱	111年6月30日	110年12月31日	110年6月30日
應付帳款	具重大影響之投資者			
	福懋興業股份有限公司 (集團)	\$ 320,893	\$ 117,125	\$ 269,536
	其他關係人	76	-	-
		<u>\$ 320,969</u>	<u>\$ 117,125</u>	<u>\$ 269,536</u>
其他應付款	其他關係人			
	莊逸君	\$ 156,019	\$ 145,310	\$ 149,152
	實質關係人	9,496	10,228	5,134
	關聯企業			
	安徽星星服裝股份有限公司	52,723	-	75,737
		<u>\$ 218,238</u>	<u>\$ 155,538</u>	<u>\$ 230,023</u>

流通在外之應付關係人款項餘額未提供擔保。

(七) 其他關係人交易

帳列項目	關係人類別	111年4月1日至6月30日	110年4月1日至6月30日	111年1月1日至6月30日	110年1月1日至6月30日
其他收入(租賃收入)	實質關係人	\$ -	\$ -	\$ 56	\$ 56
	其他關係人	798	-	798	-
		<u>\$ 798</u>	<u>\$ -</u>	<u>\$ 854</u>	<u>\$ 56</u>

本公司之實質關係人向本公司承租辦公室，該租賃交易係依雙方議定租金，按期收取租金。

(八) 主要管理階層薪酬

董事及其他主要管理階層之薪酬係由薪酬委員會依照個人績效及市場趨勢決定。

	111年4月1日至6月30日	110年4月1日至6月30日	111年1月1日至6月30日	110年1月1日至6月30日
短期員工福利	\$ 12,023	\$ 13,761	\$ 25,614	\$ 27,837
退職後福利	250	274	507	530
	<u>\$ 12,273</u>	<u>\$ 14,035</u>	<u>\$ 26,121</u>	<u>\$ 28,367</u>

三六、質抵押之資產

合併公司下列資產業經提供為向供應商申請採購額度及申請借款擔保之用途：

	111年6月30日	110年12月31日	110年6月30日
定期存款 (帳列按攤銷後成本衡量之金融資產—流動)	<u>\$ 7,000</u>	<u>\$ 7,000</u>	<u>\$ 100,588</u>

三七、重大或有負債及未認列之合約承諾

除已於其他附註所述者外，合併公司於資產負債表日之重大承諾事項及或有事項如下：

- (一) 截至 111 年 6 月 30 日止，合併公司因購買原料已開立未使用之信用狀金額為 248,759 仟元。
- (二) 截至 111 年 6 月 30 日止，合併公司因借款而開立之保證票據 7,742,654 仟元，作為借款到期償還之承諾。
- (三) 截至 111 年 6 月 30 日止，合併公司未認列之購置不動產、廠房及設備合約承諾為 36,217 仟元。

三八、其他事項

本公司於 111 年 5 月 5 日董事會決議通過發行國內第二次無擔保轉換公司債，發行總面額上限為新台幣 1,500,000 仟元，於 111 年 7 月 5 日經金管會核准申報生效。

三九、具重大影響之外幣資產及負債資訊

以下資訊係按合併公司各個體功能性貨幣以外之外幣彙總表達，所揭露之匯率係指該等外幣換算至功能性貨幣之匯率。具重大影響之外幣資產及負債如下：

單位：各外幣仟元／新台幣仟元

111 年 6 月 30 日

<u>外幣資產</u>	<u>外</u>	<u>幣</u>	<u>匯</u>	<u>率</u>	<u>帳</u>	<u>面</u>	<u>金</u>	<u>額</u>
<u>貨幣性項目</u>								
美 元	\$	51,932	29.72	(美元：新台幣)	\$	1,543,411		
美 元		30,410	23,280	(美元：越盾)		903,778		
美 元		18,867	6.7114	(美元：人民幣)		560,716		
美 元		12,132	0.708	(美元：約旦第納爾幣)		360,556		
人 民 幣		32,465	4.428	(人民幣：新台幣)		144,157		
越 盾		19,925,670	0.000043	(越盾：美元)		25,871		

(接次頁)

(承前頁)

	外	幣	匯	率	帳	面	金	額
<u>外幣負債</u>								
<u>貨幣性項目</u>								
美元	\$	104,898	29.72	(美元：新台幣)	\$	3,117,572		
美元		19,720	0.708	(美元：約旦第納爾幣)		586,069		
美元		11,927	6.7114	(美元：人民幣)		354,480		
美元		6,452	23,280	(美元：越盾)		191,760		
越盾		42,296,120	0.000043	(越盾：美元)		55,109		

110年12月31日

	外	幣	匯	率	帳	面	金	額
<u>外幣資產</u>								
<u>貨幣性項目</u>								
美元	\$	84,063	27.680	(美元：新台幣)	\$	2,326,861		
美元		22,989	22,713	(美元：越盾)		636,348		
美元		12,687	0.708	(美元：約旦第納爾幣)		351,165		
美元		11,483	6.3757	(美元：人民幣)		317,861		
美元		256	4.374	(美元：羅馬尼亞列伊)		7,068		
人民幣		33,878	4.3415	(人民幣：新台幣)		147,166		
人民幣		1,260	0.1568	(人民幣：美元)		5,470		
歐元		579	4.9492	(歐元：羅馬尼亞列伊)		18,137		
歐元		517	31.32	(歐元：新台幣)		16,182		

外幣負債

<u>貨幣性項目</u>								
美元		91,687	27.680	(美元：新台幣)		2,537,890		
美元		12,973	0.708	(美元：約旦第納爾幣)		359,084		
美元		5,702	6.3757	(美元：人民幣)		157,824		
美元		4,129	22,713	(美元：越盾)		114,300		
越南盾		21,783,361	0.000044	(越盾：美元)		26,391		

110年6月30日

外幣資產	外幣	匯率	帳面金額
<u>貨幣性項目</u>			
美元	\$ 107,955	27.86 (美元：新台幣)	\$ 3,007,619
美元	21,460	23,050 (美元：越盾)	597,880
美元	18,236	6.4601 (美元：人民幣)	508,054
美元	12,978	0.708 (美元：約旦第納爾幣)	361,573
美元	352	4.1425 (美元：羅馬尼亞列伊)	9,822
人民幣	56,062	4.309 (人民幣：新台幣)	241,673
人民幣	1,236	0.1548 (人民幣：美元)	5,333
越南盾	73,842,402	0.000043 (越盾：美元)	88,828
歐元	2,042	4.9267 (歐元：羅馬尼亞列伊)	67,676
<u>外幣負債</u>			
<u>貨幣性項目</u>			
美元	152,286	27.86 (美元：新台幣)	4,242,674
美元	20,845	0.708 (美元：約旦第納爾幣)	580,743
美元	10,633	6.4601 (美元：人民幣)	296,224
美元	6,462	23,050 (美元：越盾)	179,849
越南盾	43,893,926	0.000043 (越盾：美元)	52,914
歐元	34	33.15 (歐元：新台幣)	1,118

合併公司於111年及110年4月1日至6月30日與111年及110年1月1日至6月30日外幣兌換利益(已實現及未實現)分別為20,661仟元、21,656仟元、2,703仟元及3,505仟元，由於外幣交易繁多，故無法按各重大影響之外幣別揭露兌換損益。

四十、附註揭露事項

(一) 重大交易事項：

1. 資金貸與他人。(附表一)
2. 為他人背書保證。(附表二)
3. 期末持有有價證券情形(不包含投資子公司、關聯企業及合資權益部分)。(附表三)
4. 累積買進或賣出同一有價證券之金額達新臺幣3億元或實收資本額20%以上。(無)
5. 取得不動產之金額達新臺幣3億元或實收資本額20%以上。(無)
6. 處分不動產之金額達新臺幣3億元或實收資本額20%以上。(無)

7. 與關係人進、銷貨之金額達新臺幣 1 億元或實收資本額 20% 以上。(附表四)
8. 應收關係人款項達新臺幣 1 億元或實收資本額 20% 以上。(附表五)
9. 從事衍生工具交易。(無)
10. 其他：母子公司間及各子公司間之業務關係及重要交易往來情形及金額。(附表六)

(二) 轉投資事業相關資訊：(附表七)

(三) 大陸投資資訊：

1. 大陸被投資公司名稱、主要營業項目、實收資本額、投資方式、資金匯出入情形、持股比例、投資損益、期末投資帳面金額、已匯回投資損益及赴大陸地區投資限額。(附表八)
2. 與大陸被投資公司直接或間接經由第三地區所發生下列之重大交易事項，及其價格、付款條件、未實現損益：(附表九)
 - (1) 進貨金額及百分比與相關應付款項之期末餘額及百分比。
 - (2) 銷貨金額及百分比與相關應收款項之期末餘額及百分比。
 - (3) 財產交易金額及其所產生之損益數額。
 - (4) 票據背書保證或提供擔保品之期末餘額及其目的。
 - (5) 資金融通之最高餘額、期末餘額、利率區間及當期利息總額。
 - (6) 其他對當期損益或財務狀況有重大影響之交易事項，如勞務之提供或收受等。

(四) 主要股東資訊：股權比例達 5% 以上股東名稱、持股數額及比例。(附表十)

四一、部門資訊

提供給主要營運決策者用以分配資源及評量部門績效之資訊，著重於每一交付或提供之產品或勞務之種類。合併公司之應報導部門如下：

- 成衣事業群
- 羽絨事業群

醫材事業群

(一) 部門收入與營運結果

合併公司繼續營業單位之收入與營運結果依應報導部門分析如下：

	111年1月1日至6月30日			
	成衣事業群	羽絨事業群	醫材事業群	合計
來自外部客戶收入	\$ 7,391,083	\$ 57,167	\$ 382,348	\$ 7,830,598
部門間收入	<u>3,413,421</u>	<u>424,623</u>	<u>-</u>	<u>3,838,044</u>
部門收入	<u>10,804,504</u>	<u>481,790</u>	<u>382,348</u>	11,668,642
內部沖銷				(<u>3,838,044</u>)
合併收入				<u>\$ 7,830,598</u>
部門損益	<u>\$ 538,973</u>	<u>\$ 68,254</u>	(<u>\$ 7,283</u>)	\$ 599,944
利息收入				24,468
補助收入				11,513
租賃修改利益				8,716
處分不動產、廠房及設備 損失				(4,586)
透過損益按公允價值 衡量之金融資產損益				(986)
淨兌換利益				2,703
公司營業外收入				16,846
公司營業外費用				(1,006)
財務成本				(30,764)
採用權益法認列之關聯 企業損益份額				<u>34,297</u>
繼續營業單位稅前淨利				<u>\$ 661,145</u>

	110年1月1日至6月30日			
	成衣事業群	羽絨事業群	醫材事業群	合計
來自外部客戶收入	\$ 4,471,052	\$ 79,148	\$ 397,792	\$ 4,947,992
部門間收入	<u>2,205,706</u>	<u>561,505</u>	<u>-</u>	<u>2,767,211</u>
部門收入	<u>6,676,758</u>	<u>640,653</u>	<u>397,792</u>	7,715,203
內部沖銷				(<u>2,767,211</u>)
合併收入				<u>\$ 4,947,992</u>
部門損益	<u>\$ 261,078</u>	<u>\$ 59,993</u>	(<u>\$ 49,472</u>)	\$ 271,599
利息收入				26,263
補助收入				5,408
租賃修改利益				29
處分不動產、廠房及設備 損失				(1,305)
透過損益按公允價值 衡量之金融資產損益				6,750
淨兌換利益				3,505
公司營業外收入				20,196
公司營業外費用				(2,216)
財務成本				(17,880)
採用權益法認列之關聯 企業損益份額				<u>8,088</u>
繼續營業單位稅前淨利				<u>\$ 320,437</u>

以上報導之收入係與外部客戶交易所產生。

部門利益係指各個部門所賺取之利潤，不包含應分攤之總部管理成本與董事酬勞、採用權益法之關聯企業損益份額、租賃收入、利息收入、處分不動產、廠房及設備損益、處分投資損益、外幣兌換淨（利益）損失、金融工具評價損益、財務成本以及所得稅費用。此衡量金額係提供予主要營運決策者，用以分配資源予部門及評量其績效。

(二) 部門總資產及負債

	<u>111年6月30日</u>	<u>110年12月31日</u>	<u>110年6月30日</u>
<u>部門資產</u>			
成衣事業群	\$ 16,417,369	\$ 12,079,678	\$ 14,035,154
醫材事業群	1,777,545	1,722,521	1,704,626
羽絨事業群	<u>664,611</u>	<u>829,112</u>	<u>808,625</u>
部門資產總額	18,859,525	14,631,311	16,548,405
未分攤之資產	<u>199,736</u>	<u>207,993</u>	<u>216,139</u>
合併資產總額	<u>\$ 19,059,261</u>	<u>\$ 14,839,304</u>	<u>\$ 16,764,544</u>
<u>部門負債</u>			
成衣事業群	\$ 9,605,027	\$ 5,485,325	\$ 7,514,223
醫材事業群	293,936	302,522	300,553
羽絨事業群	<u>116,977</u>	<u>256,720</u>	<u>202,378</u>
部門負債總額	10,015,940	6,044,567	8,017,154
未分攤之負債	<u>453,086</u>	<u>403,168</u>	<u>446,032</u>
合併負債總額	<u>\$ 10,469,026</u>	<u>\$ 6,447,735</u>	<u>\$ 8,463,186</u>

(三) 地區別財務資訊

地 區	來 自 外 部 客 戶 之 收 入			
	<u>111年4月1日 至6月30日</u>	<u>110年4月1日 至6月30日</u>	<u>111年1月1日 至6月30日</u>	<u>110年1月1日 至6月30日</u>
北美洲	\$ 2,665,583	\$ 1,847,789	\$ 4,267,614	\$ 2,487,108
歐洲	1,402,035	844,355	1,910,927	1,203,518
中國大陸	158,400	137,203	499,034	446,519
日本	184,200	141,638	324,197	210,087
俄羅斯	226	116,900	23,318	129,190
其他	<u>413,605</u>	<u>311,067</u>	<u>805,508</u>	<u>471,570</u>
	<u>\$ 4,824,049</u>	<u>\$ 3,398,952</u>	<u>\$ 7,830,598</u>	<u>\$ 4,947,992</u>

(四) 主要客戶資訊

來自單一客戶之收入達合併公司收入淨額之 10% 以上者如下：

	111年4月1日至6月30日		110年4月1日至6月30日		111年1月1日至6月30日		110年1月1日至6月30日	
	金額	估損益表 上收入%	金額	估損益表 上收入%	金額	估損益表 上收入%	金額	估損益表 上收入%
PATAGONIA	\$ 926,251	19	\$ 647,111	19	\$ 1,378,779	18	\$ 711,618	14
VF (集團)	957,629	20	941,734	28	1,239,058	16	1,037,659	21
ADIDAS (集團)	645,917	13	506,926	15	1,002,405	13	819,255	17
NIKE (集團)	673,306	14	207,274	6	898,495	11	314,746	6
	<u>\$ 3,203,103</u>	<u>66</u>	<u>\$ 2,303,045</u>	<u>68</u>	<u>\$ 4,518,737</u>	<u>58</u>	<u>\$ 2,883,278</u>	<u>58</u>

廣越企業股份有限公司及子公司
資金貸與他人
民國 111 年 1 月 1 日至 6 月 30 日

附表一

單位：除另與註明者外
，為新台幣仟元

編號 (註 1)	貸出資金之公司	貸與對象	往來項目	是否為關係人	本期最高餘額 (外幣為仟元)	期末餘額 (外幣為仟元)	實際動支金額 (外幣為仟元)	利率區間	資金貸與性質 (註 2)	業務往來金額	有短期融通 資金必要之 原因	提列 呆帳	備抵 金額	擔保品		對個別對象 資金貸與限額 (註 3)	資金貸與 總限額 (註 3)	備註
														名稱	價值			
0	廣越企業股份有限公司	Quang Viet (Long An) Co., Ltd.	其他應收款 —關係人	是	\$ 282,340 USD 9,500	\$ 282,340 USD 9,500	\$ 187,569 USD 6,311	-	1	\$ 283,625	業務往來	\$ -	-	無	-	\$ 283,625	\$ 2,777,671	註 5
		Atlanta Garment Manufacturing Company LLC	其他應收款 —關係人	是	148,600 USD 5,000	148,600 USD 5,000	83,216 USD 2,800	2.50%	1	849,988	業務往來	-	-	"	-	849,988	2,777,671	註 6
		Atlanta Garment Manufacturing Company LLC	其他應收款 —關係人	是	267,480 USD 9,000	89,160 USD 3,000	- -	2.25%	2	-	營運週轉	-	-	"	-	2,083,253	2,777,671	-
		Sidney Apparels LLC	其他應收款 —關係人	是	89,160 USD 3,000	89,160 USD 3,000	- -	-	2	-	營運週轉	-	-	"	-	2,083,253	2,777,671	-
1	尚弘羽絨股份有限公司	尚弘羽絨沭陽有限公司	其他應收款 —關係人	是	121,748 RMB 27,000	119,565 RMB 27,000	119,565 RMB 27,000	2.50%	1	242,689	業務往來	-	-	"	-	242,689	209,454	註 7
2	金漢實業股份有限公司	越南金漢服裝責任有限公司	其他應收款 —關係人	是	89,160 USD 3,000	59,440 USD 2,000	- -	3.00%	1	124,665	業務往來	-	-	"	-	124,665	382,623	註 8

註 1：編號欄之說明如下：

- (1) 發行人填 0。
- (2) 被投資公司按公司別由阿拉伯數字 1 開始依序編號。

註 2：資金貸與性質說明如下：

- (1) 有業務往來填 1。
- (2) 有短期資金融通之必要者填 2。

註 3：(1) 本公司對個別對象資金貸與之限額，如屬業務往來以不超過雙方最近一年內業務往來金額為限，如屬營運週轉以不超過母公司最近期財務報表淨值 30% 為限；資金貸與總限額，以不超過母公司最近期財務報表淨值 40% 為限。

(2) 尚弘羽絨股份有限公司對個別對象資金貸與之限額，以不超過雙方最近一年內業務往來金額為限；資金貸與總限額，以不超過公司最近期財務報表淨值 40% 為限。

(3) 金漢實業股份有限公司對個別對象資金貸與之限額，以不超過雙方最近一年內業務往來金額為限；資金貸與總限額，以不超過公司最近期財務報表淨值 40% 為限。

註 4：上述交易編製合併財務報表時已沖銷。

註 5：本公司與 Quang Viet (Long An) Co., Ltd. 最近一年之業務往來金額為加工費 283,625 仟元。

註 6：本公司與 Atlanta Garment Manufacturing Company LLC 最近一年之業務往來金額為進貨 849,988 仟元。

註 7：尚弘羽絨股份有限公司與尚弘羽絨沭陽有限公司最近一年度之業務往來金額為進料 242,689 仟元。

註 8：金漢實業股份有限公司與越南金漢服裝責任有限公司最近一年度之業務往來金額為加工費 124,665 仟元。

廣越企業股份有限公司及子公司
為他人背書保證
民國 111 年 1 月 1 日至 6 月 30 日

附表二

單位：除另與註明者外
，為新台幣仟元

編號 (註1)	背書保證者公司名稱	被背書保證對象		對單一企業 背書保證 限額(註3(1))	本期最高背書 保證餘額	期 末 背 書 保 證 餘 額	實際動支金額	以財產擔保之 背書保證金額	累計背書保證 金額佔最近期 財務報表淨值 之比率(%)	背 書 保 證 最 高 限 額 (註3(2))	屬母公司對 子 公 司 背 書 保 證	屬子公司對 母 公 司 背 書 保 證	屬對大陸地 區背書保證
		公 司 名 稱	關 係 (註2)										
0	廣越企業股份有限公司	Sidney Apparels LLC	(2)	\$ 2,083,253	\$ 252,620	\$ 252,620	\$ -	\$ -	3.64%	\$ 3,472,089	Y	N	N

註 1：編號欄之說明如下：

- (1) 發行人填 0。
- (2) 被投資公司按公司別由阿拉伯數字 1 開始依序編號。

註 2：背書保證者與被背書保證對象之關係有下列 7 種，標示種類即可：

- (1) 有業務關係之公司。
- (2) 公司直接及間接持有表決權之股份超過 50% 之公司。
- (3) 直接及間接對公司持有表決權之股份超過 50% 之公司。
- (4) 公司直接及間接持有表決權股份達 90% 以上之公司間。
- (5) 基於承攬工程需要之同業間依合約規定互保之公司。
- (6) 因共同投資關係由各出資股東依其持股比例對其背書保證之公司。
- (7) 同業間依消費者保護法規範從事預售屋銷售合約之履約保證連帶擔保。

註 3：背書保證限額之計算方式及金額：

- (1) 對單一企業背書保證限額，以不超過母公司財務報表淨值 30% 為限。
- (2) 背書保證總額，以不超過母公司最近期財務報表淨值 50% 為限。
- (3) 集團整體背書保證總限額，以不超過母公司最近期財務報表淨值 100% 為限。。

廣越企業股份有限公司及子公司
 期末持有有價證券情形
 民國 111 年 6 月 30 日

附表三

單位：除另與註明者外
 ，為新台幣仟元

持 有 之 公 司	有價證券種類及名稱(註1)	與 有 價 證 券 發 行 人 之 關 係	帳 列 科 目	期				備 註
				股 數 或 單 位	帳 面 金 額	持 股 比 例	公 允 價 值	
廣越企業股份有限公司	股票－上市上櫃 福懋興業股份有限公司	本公司之董事	透過其他綜合損益按公允 價值衡量之金融資產 －非流動	817,000	\$ 21,773		\$ 21,773	
廣越企業股份有限公司	股票－上市上櫃 皇田工業股份有限公司	-	透過其他綜合損益按公允 價值衡量之金融資產 －非流動	68,000	\$ 4,386		\$ 4,386	
廣越企業股份有限公司	股票－上市上櫃 台灣化學纖維股份有限公司	-	透過其他綜合損益按公允 價值衡量之金融資產 －非流動	100,000	\$ 7,470		\$ 7,470	
廣越企業股份有限公司	股票－上市上櫃 國巨股份有限公司	-	透過其他綜合損益按公允 價值衡量之金融資產 －非流動	25,000	\$ 7,700		\$ 7,700	
廣越企業股份有限公司	股票－興櫃 優你康光學股份有限公司	-	透過其他綜合損益按公允 價值衡量之金融資產 －非流動	106,278	\$ 1,100		\$ 1,100	
廣越企業股份有限公司	股票－非上市上櫃 廣嶸企業股份有限公司	實質關係人	透過其他綜合損益按公允 價值衡量之金融資產 －非流動	793,250	\$ 6,492	19%	\$ 6,492	
廣越企業股份有限公司	甲種特別股－上市上櫃 中租控股股份有限公司	-	透過其他綜合損益按公允 價值衡量之金融資產 －非流動	300,000	\$ 29,790		\$ 29,790	

(接次頁)

(承前頁)

持 有 之 公 司	有 價 證 券 種 類 及 名 稱	與 有 價 證 券 發 行 人 之 關 係 (註2)	帳 列 科 目	期			備 註
				股 數 或 單 位	帳 面 金 額	持 股 比 例	
廣越企業股份有限公司	股票－上市上櫃 台灣積體電路製造股份有限公司	-	透過損益按公允價值衡量 之金融資產－流動	47,000	\$ 22,372		\$ 22,372
廣越企業股份有限公司	股票－上市上櫃 晶豪科技股份有限公司	-	透過損益按公允價值衡量 之金融資產－流動	20,000	\$ 1,776		\$ 1,776
廣越企業股份有限公司	公司債－上市上櫃 巨大機械工業股份有限公司	-	透過損益按公允價值衡量 之金融資產－流動	30,000	\$ 3,111		\$ 3,111
廣越企業股份有限公司	公司債－上市上櫃 啟碁科技股份有限公司	-	透過損益按公允價值衡量 之金融資產－流動	30,000	\$ 3,054		\$ 3,054
廣越企業股份有限公司	公司債－上市上櫃 中磊電子股份有限公司	-	透過損益按公允價值衡量 之金融資產－流動	50,000	\$ 5,065		\$ 5,065
嘉興廣越服裝有限公司	股票－非上市上櫃 安徽星星服裝股份有限公司	關聯企業	採用權益法之投資	11,000,000	\$ 545,818	18.97%	\$ 545,818

註 1：本表所稱有價證券，係指屬國際財務報導準則第 9 號「金融工具」範圍內之股票、債券、受益憑證及上述項目所衍生之有價證券。

註 2：投資子公司、關聯企業及合資權益相關資訊，請參閱附表七及附表八。

廣越企業股份有限公司及子公司
與關係人進、銷貨之金額達新臺幣 1 億元或實收資本額 20% 以上
民國 111 年 1 月 1 日至 6 月 30 日

附表四

單位：除另與註明者外，
為新台幣仟元

進(銷)貨之公司	交易對象名稱	關係	交易情形				交易條件與一般交易不同之情形及原因		應收(付)票據、帳款		備註
			進(銷)貨	金額	佔總進(銷)貨之比率	授信期間	單價	授信期間	餘額	佔總應收(付)票據、帳款之比率	
廣越企業股份有限公司	Kwang Viet Garment Co., Ltd.	母子公司	加工費	\$ 1,009,350	19%	按內部轉撥計價	按內部轉撥計價	月結 60 天	(\$ 228,263)	14%	註
	Quang Viet (Tien Giang) Co., Ltd.	母子公司	加工費	864,851	16%	按內部轉撥計價	按內部轉撥計價	月結 60 天	-	-	註
	Quang Viet (Long An) Co., Ltd.	母子公司	加工費	283,625	5%	按內部轉撥計價	按內部轉撥計價	月結 60 天	(609,959)	38%	註
	嘉興廣越服裝有限公司	母子公司	進貨	326,834	6%	按內部轉撥計價	按內部轉撥計價	月結 60 天	(347,570)	26%	註
	金漢實業股份有限公司	母子公司	進貨	203,692	4%	按內部轉撥計價	按內部轉撥計價	月結 60 天	(133,753)	10%	註
	Atlanta Garment Manufacturing Company LLC	母子公司	進貨	287,938	5%	按內部轉撥計價	按內部轉撥計價	月結 60 天	(217,807)	16%	註
嘉興廣越服裝有限公司	福懋興業股份有限公司(集團)	本公司之法人董事及其子公司	進貨	419,167	8%	月結 75 天	按一般交易價格	月結 75 天	(287,426)	21%	—
	尚弘羽絨沅陽有限公司	兄弟公司	進貨	286,916	23%	按內部轉撥計價	按內部轉撥計價	月結 60 天	(52,519)	9%	註
	福懋興業股份有限公司(集團)	母公司之法人董事及其子公司	進貨	210,884	17%	月結 75 天	按一般交易價格	月結 75 天	(33,467)	6%	—
金漢實業股份有限公司	金漢服裝責任有限公司	母子公司	加工費	151,393	14%	按內部轉撥計價	按內部轉撥計價	月結 60 天	(31,757)	19%	註
	金鴻服裝責任有限公司	母子公司	加工費	225,573	20%	按內部轉撥計價	按內部轉撥計價	月結 60 天	(56,379)	33%	註
	Atlanta Garment Manufacturing Company LLC	兄弟公司	進貨	239,971	22%	按內部轉撥計價	按內部轉撥計價	月結 60 天	(120,264)	47%	註

註：上述交易於編製合併財務報表時已沖銷。

廣越企業股份有限公司及子公司
應收關係人款項達新臺幣 1 億元或實收資本額 20% 以上
民國 111 年 6 月 30 日

附表五

單位：除另與註明者外
，為新台幣仟元

帳列應收款項之公司	交易對象名稱	關係	應收關係人款項餘額(註1)	週轉率	逾期應收關係人款項		應收關係人款項 期後收回金額	提列備抵 呆帳金額
					金額	處理方式		
廣越企業股份有限公司	Quang Viet (Long An) Co., Ltd.	母子公司	其他應收款—關係人 \$ 187,569	-	\$ -	-	\$ 98,409	\$ -
廣越企業股份有限公司	Atlanta Garment Manufacturing Company LLC	母子公司	其他應收款—關係人 387,699	-	-	-	48,206	-
廣越企業股份有限公司	嘉興廣越服裝有限公司	母子公司	其他應收款—關係人 204,680	-	-	-	132,448	-
廣越企業股份有限公司	Sidney Apparels LLC	母子公司	其他應收款—關係人 155,905	-	-	-	-	-
Kwang Viet Garment Co., Ltd.	廣越企業股份有限公司	母子公司	其他應收款—關係人 228,263	11.18	-	-	228,263	-
Quang Viet (Tien Giang) Co., Ltd.	Kwang Viet Garment Co., Ltd.	兄弟公司	其他應收款—關係人 451,309	-	-	-	-	-
Quang Viet (Long An) Co., Ltd.	廣越企業股份有限公司	母子公司	其他應收款—關係人 609,959	1.03	-	-	62,061	-
尚弘羽絨股份有限公司	尚弘羽絨沅陽有限公司	母子公司	其他應收款—關係人 127,572	-	-	-	-	-
Atlanta Garment Manufacturing Company LLC	廣越企業股份有限公司	母子公司	應收帳款—關係人 217,807	3.08	-	-	62,071	-
Atlanta Garment Manufacturing Company LLC	金漢實業股份有限公司	兄弟公司	應收帳款—關係人 120,264	4.22	-	-	31,940	-
金漢實業股份有限公司	廣越企業股份有限公司	母子公司	應收帳款—關係人 133,753	3.83	-	-	37,039	-
嘉興廣越服裝有限公司	廣越企業股份有限公司	母子公司	應收帳款—關係人 347,570	2.88	-	-	132,073	-

註 1：上述交易於編製合併財務報表時已沖銷。

廣越企業股份有限公司及子公司
 母子公司間及各子公司間之業務關係及重要交易往來情形及金額
 民國 111 年 1 月 1 日至 6 月 30 日

附表六

單位：除另與註明者外，
為新台幣仟元

編號 (註 1)	交易人名稱	交易往來對象	與交易人之關係 (註 2)	交易往來情形			
				科目	金額	交易條件 佔合併總營收或 總資產之比率 (註 3)	
0	廣越企業股份有限公司	Kwang Viet Garment Co., Ltd.	1	銷貨成本(加工費)	\$ 1,009,350	依內部轉撥計價政策	13%
		Kwang Viet Garment Co., Ltd.	1	其他應付款	228,263	"	1%
		Quang Viet (Tien Giang) Co., Ltd.	1	銷貨成本(加工費)	864,851	"	11%
		Quang Viet (Tien Giang) Co., Ltd.	1	預付貨款	543,952	"	3%
		Quang Viet (Long An) Co., Ltd.	1	銷貨成本(加工費)	283,625	"	4%
		Quang Viet (Long An) Co., Ltd.	1	其他應收款	187,567	"	1%
		Quang Viet (Long An) Co., Ltd.	1	其他應付款	609,959	"	3%
		嘉興廣越服裝有限公司	1	銷貨成本(製成品進貨)	326,834	"	4%
		嘉興廣越服裝有限公司	1	技術服務收入	13,402	"	-
		嘉興廣越服裝有限公司	1	其他應收款	204,680	"	1%
		嘉興廣越服裝有限公司	1	應付帳款	347,570	"	2%
		Atlanta Garment Manufacturing Company LLC	1	銷貨成本(製成品進貨)	287,938	"	4%
		Atlanta Garment Manufacturing Company LLC	1	利息收入	840	"	-
		Atlanta Garment Manufacturing Company LLC	1	其他應收款	387,699	"	2%
		Atlanta Garment Manufacturing Company LLC	1	應付帳款	217,807	"	1%
		尚弘羽絨股份有限公司	1	銷貨成本(原料進貨)	57,372	"	1%
		尚弘羽絨股份有限公司	1	其他應收款	38,271	"	-
		尚弘羽絨股份有限公司	1	應付帳款	13,708	"	-
		金漢實業股份有限公司	1	銷貨成本(製成品進貨)	203,692	"	3%
		金漢實業股份有限公司	1	其他應收款	12,082	"	-
		金漢實業股份有限公司	1	其他應付款	1,099	"	-
		金漢實業股份有限公司	1	應付帳款	133,753	"	1%
		Q.V.S. Limited	1	其他應收款	33,732	"	-
		Sidney Apparels LLC	1	銷貨成本(製成品進貨)	20,604	"	-
		Sidney Apparels LLC	1	預付貨款	101,389	"	1%
		Sidney Apparels LLC	1	其他應收款	155,905	"	1%
1	Kwang Viet Garment Co., Ltd.	Quang Viet (Long An) Co., Ltd.	3	加工收入	4,488	"	-
		Quang Viet (Tien Giang) Co., Ltd.	3	加工收入	306	"	-
		Quang Viet (Tien Giang) Co., Ltd.	3	其他應付款	451,309	"	2%

(接次頁)

(承前頁)

編號 (註1)	交易人名稱	交易往來對象	與交易人之關係 (註2)	交易往來情形					
				科目	金額	交易條件 佔合併總營收或 總資產之比率 (註3)			
2	嘉興廣越服裝有限公司	尚弘羽絨沭陽有限公司	3	銷貨成本(原料進貨)	\$ 286,916	依內部轉撥計價政策	4%		
		尚弘羽絨沭陽有限公司	3	應付帳款	52,519	"	-		
		尚弘服裝沭陽有限公司	3	銷貨成本(加工費)	25,351	"	-		
		尚弘服裝沭陽有限公司	3	其他應付款	14,823	"	-		
		Q Gear Limited	3	佣金支出	9,279	"	-		
		Q Gear Limited	3	其他應付款	8,689	"	-		
		浙江尚鴻服裝有限公司	3	銷貨成本(加工費)	27,155	"	-		
		浙江尚鴻服裝有限公司	3	其他應付款	17,749	"	-		
		3	尚弘羽絨股份有限公司	尚弘羽絨沭陽有限公司	3	銷貨成本(進貨)	79,294	"	1%
				尚弘羽絨沭陽有限公司	3	利息收入	1,493	"	-
尚弘羽絨沭陽有限公司	3			其他應收款	127,572	"	1%		
尚弘羽絨沭陽有限公司	3			應付帳款	17,285	"	-		
Q Gear Limited	3			其他收入	2,557	"	-		
Q Gear Limited	3			其他預收款	2,610	"	-		
4	尚弘羽絨沭陽有限公司	Q Gear Limited	3	佣金支出	2,289	"	-		
		Q Gear Limited	3	其他應付款	490	"	-		
		5	金漢實業股份有限公司	金漢服裝責任有限公司	3	銷貨成本(加工費)	151,393	"	2%
金漢服裝責任有限公司	3			利息收入	248	"	-		
金漢服裝責任有限公司	3			其他應付款	31,757	"	-		
金鴻服裝責任有限公司	3			銷貨成本(加工費)	225,573	"	3%		
金鴻服裝責任有限公司	3			其他應付款	56,379	"	-		
Atlanta Garment Manufacturing Company LLC	3			銷貨成本(製成品進貨)	239,971	"	3%		
Atlanta Garment Manufacturing Company LLC	3			其他應收款	49,791	"	-		
Atlanta Garment Manufacturing Company LLC	3			應付帳款	120,264	"	1%		
Sidney Apparels LLC	3			銷貨成本(製成品進貨)	22,450	"	-		
Sidney Apparels LLC	3			其他應收款	28,330	"	-		
6	金漢服裝責任有限公司	Sidney Apparels LLC	3	應付帳款	24,418	"	-		
		金鴻服裝責任有限公司	3	加工收入	10,140	"	-		
7	Atlanta Garment Manufacturing Company LLC	金鴻服裝責任有限公司	3	應收帳款	4,111	"	-		
		W&D Apparel (Jordan) Corp.	3	銷貨成本(加工費)	34,866	"	-		
		W&D Apparel (Jordan) Corp.	3	其他應收款	11,313	"	-		
		W&D Apparel (Jordan) Corp.	3	其他應付款	8,367	"	-		
		Sidney Apparels LLC	3	其他應收款	514	"	-		

(接次頁)

(承前頁)

編號 (註1)	交易人名稱	交易往來對象	與交易人之關係 (註2)	交易往來情形			
				科目	金額	交易條件 佔合併總營收或 總資產之比率 (註3)	
8	Principle & Will Co., Ltd.	宏昌生物醫療科技(平湖)有限公司	3	銷貨成本(進貨)	\$ 55,985	依內部轉撥計價政策	1%
		宏昌生物醫療科技(平湖)有限公司	3	其他應收款	80,015	"	-
		宏昌生物醫療科技(仙桃)有限公司	3	其他應收款	15,991	"	-
		啟欣滅菌技術(平湖)有限公司	3	其他應收款	4,931	"	-
9	宏昌生物醫療科技(平湖)有限公司	宏昌生物醫療科技(仙桃)有限公司	3	銷貨成本(加工費)	35,304	"	-
		宏昌生物醫療科技(仙桃)有限公司	3	應付帳款	3,639	"	-
		啟欣滅菌技術(平湖)有限公司	3	其他收入	16,155	"	-
		啟欣滅菌技術(平湖)有限公司	3	其他應收款	16,141	"	-

註1： 母公司及子公司相互間之業務往來資訊應分別於編號欄註明，編號之填寫方法如下：

1. 母公司填0。
2. 子公司依公司別由阿拉伯數字1開始依序編號。

註2： 與交易人之關係有以下三種，標示種類即可（若係母子公司間或各子公司間之同一筆交易，則無須重複揭露。如：母公司對子公司之交易，若母公司已揭露，則子公司部分無須重複揭露；子公司對子公司之交易，若其一子公司已揭露，則另一子公司無須重複揭露）：

1. 母公司對子公司。
2. 子公司對母公司。
3. 子公司對子公司。

註3： 交易往來金額佔合併總營收或總資產比率之計算，若屬資產負債項目者，以期末餘額佔合併總資產之方式計算；若屬損益項目者，以期中累積金額佔合併總營收之方式計算。

註4： 本表之重要交易往來情形得由公司依重大性原則決定是否須列示。

廣越企業股份有限公司及子公司
被投資公司資訊、所在地區...等相關資訊
民國 111 年 1 月 1 日至 6 月 30 日

附表七

單位：越盾單位為仟元，其餘外幣單位為元
，除另與註明者外，為新台幣仟元

投資公司名稱	被投資公司名稱	所在地區	主要營業項目	原始投資金額		期末持有		被投資公司		本期認列之		備註	
				本期	期末	去年	年底	股數	比率	帳面金額	本期損益		投資損益
廣越企業股份有限公司	Kwang Viet Garment Co., Ltd.	越南	成衣加工及製造	\$ 303,219	\$ 303,219	-	100.00	\$ 550,913	\$ 180,147	\$ 159,479	-		
	Spring Co., Ltd.	薩摩亞	控股業務	VND 172,313,196	VND 172,313,196	15,230,000	100.00	VND 431,536,294	VND 143,786,605	VND 127,290,069	(78,392)	-	
	Quang Viet (Tien Giang) Co., Ltd.	越南	成衣加工及製造	476,343	476,343	-	100.00	1,919,307	(78,586)	(78,586)	-		
	Q.V.S. Limited	薩摩亞	控股業務	USD 15,230,000	USD 15,230,000	-	100.00	USD 64,579,638	(USD 2,735,835)	(USD 2,729,073)	-		
	尚弘羽絨股份有限公司	台灣	羽絨製品買賣	761,563	761,563	-	100.00	598,141	94,882	67,805	-		
	Q Gear Limited	薩摩亞	外銷買賣仲介業務	VND 521,418,024	VND 521,418,024	2,100,000	100.00	VND 468,530,537	VND 75,730,795	VND 54,119,389	(27,730)	-	
	Quang Viet (Long An) Co., Ltd.	越南	成衣加工及製造	77,450	77,450	-	100.00	27,442	(27,730)	(27,730)	-		
	Biancospino S.R.L.	羅馬尼亞	成衣加工及製造	USD 2,100,000	USD 2,100,000	-	100.00	USD 923,360	(USD 965,378)	(USD 965,378)	-		
	Atlanta Garment Manufacturing Company LLC	約旦	成衣加工及製造	478,385	478,385	47,838,480	95.68	494,465	(9,204)	(9,916)	-		
	W&D Apparel (Jordan) Corp.	約旦	成衣加工及製造	1,510	1,510	50,000	100.00	81,938	838	838	-		
	Q.V.P. Limited	薩摩亞	控股業務	USD 50,000	USD 50,000	-	100.00	USD 2,756,986	USD 29,173	USD 29,173	-		
	Sidney Apparels LLC	約旦	成衣加工及製造	482,716	482,716	-	100.00	748,637	76,482	73,054	-		
	Spring Co., Ltd.	嘉興廣越服裝有限公司	中國大陸	成衣加工、製造及買賣	VND 341,987,000	VND 341,987,000	-	100.00	VND 586,415,529	VND 61,045,166	VND 58,308,659	-	
	嘉興廣越服裝有限公司	安徽星星服裝股份有限公司	中國大陸	成衣加工、製造及買賣	274,104	274,104	-	51.00	213,425	29,446	15,017	-	
Q.V.S. Limited	尚弘服裝涿陽有限公司	中國大陸	成衣加工及製造	RON 36,554,700	RON 36,554,700	-	60.00	RON 33,996,715	RON 4,636,794	RON 2,364,765	(9,986)	-	
尚弘服裝涿陽有限公司	浙江尚鴻服裝有限公司	中國大陸	成衣加工及製造	13,839	13,839	-	60.00	194,872	(16,218)	(9,986)	-		
尚弘羽絨股份有限公司	T.O.D. Limited	薩摩亞	控股業務	JOD 330,000	JOD 330,000	13,650,000	42.00	JOD 4,642,297	(JOD 399,742)	(JOD 246,135)	-		
T.O.D. Limited	尚弘羽絨涿陽有限公司	中國大陸	羽絨製品生產、加工及買賣	334,425	334,425	-	65.00	411,955	176,935	75,256	-		
金漢實業股份有限公司	金鴻服裝責任有限公司	越南	成衣加工及製造	34,214	34,214	-	65.00	31,044	6,152	3,999	-		
Q.V.P. Limited	Principle & Will Co., Ltd.	薩摩亞	控股業務	JOD 782,340	JOD 782,340	14,780,000	100.00	JOD 739,536	JOD 151,642	JOD 98,567	-		
Principle & Will Co., Ltd.	啟欣實業有限公司	香港	控股業務	USD 14,780,000	USD 14,780,000	2,593,086	100.00	USD 23,665,786	USD 221,249	USD 221,249	-		
啟欣實業有限公司	宏昌生物醫療科技(平湖)有限公司	中國大陸	醫療製品生產、加工及買賣	1	1	-	100.00	110,293	(29,805)	(28,587)	-		
啟欣實業有限公司	宏昌生物醫療科技(仙桃)有限公司	中國大陸	醫療製品生產、加工及買賣	JOD 1	JOD 1	-	100.00	JOD 2,631,973	(JOD 735,901)	(JOD 705,818)	-		
啟欣實業有限公司	啟欣滅菌技術(平湖)有限公司	中國大陸	醫療製品生產及買賣	RMB 445,785	RMB 445,785	-	100.00	JOD 2,631,973	(JOD 735,901)	(JOD 705,818)	-		
				RMB 98,939,650	RMB 98,939,650	11,000,000	18.97	RMB 433,336,420	(RMB 17,729,505)	(RMB 17,729,505)	-		
				RMB 273,340	RMB 273,340	-	100.00	545,818	198,294	34,297	-		
				RMB 60,500,000	RMB 60,500,000	-	100.00	RMB 123,257,107	RMB 44,740,045	RMB 7,738,258	-		
				RMB 13,228,560	RMB 13,228,560	-	100.00	RMB 56,902	(27,731)	(27,731)	-		
				RMB 43,650	RMB -	-	100.00	RMB 12,849,619	(RMB 6,256,718)	(RMB 6,256,718)	-		
				RMB 10,000,000	RMB -	-	100.00	RMB 26,129	(18,170)	(18,170)	-		
				USD 9,000,000	USD 9,000,000	9,000,000	100.00	RMB 5,900,501	(RMB 4,099,499)	(RMB 4,099,499)	-		
				USD 267,934	USD 267,934	-	100.00	494,778	(6,660)	(23,337)	-		
				RMB 56,000,000	RMB 56,000,000	-	100.00	USD 16,647,978	(USD 231,858)	(USD 812,433)	-		
				USD 87,634	USD 87,634	-	100.00	USD 16,647,978	(6,444)	(23,121)	-		
				USD 2,910,000	USD 2,910,000	-	100.00	RMB 114,846,078	(RMB 1,453,933)	(RMB 5,216,636)	-		
				USD 214,322	USD 214,322	-	100.00	USD 94,819	USD 14,710	USD 14,285	-		
				USD 7,080,000	USD 7,080,000	-	100.00	USD 3,190,402	USD 512,090	USD 497,315	-		
				USD 420,650	USD 420,650	10,000,000	50.00	USD 193,008	(248)	(404)	-		
				USD 14,770,000	USD 14,770,000	-	100.00	USD 6,494,225	(USD 8,642)	(USD 14,074)	-		
				RMB 66,848	RMB 66,848	-	100.00	USD 703,158	17,596	6,355	-		
				RMB 15,453,317	RMB 15,453,317	-	100.00	USD 23,659,410	USD 612,528	USD 221,247	-		
				RMB 740,363	RMB 740,363	-	100.00	USD 48,869	(4,828)	(4,828)	-		
				RMB 161,189,287	RMB 161,189,287	-	100.00	RMB 11,035,718	(RMB 1,089,363)	(RMB 1,089,363)	-		
				RMB 57,572	RMB 57,572	-	100.00	RMB 640,706	26,423	26,423	-		
				RMB 11,873,793	RMB 11,873,793	-	100.00	RMB 144,684,794	RMB 5,961,647	RMB 5,961,647	-		
				RMB 16,568	RMB 16,568	-	100.00	RMB 26,207	(5,821)	(5,821)	-		
				RMB 3,579,524	RMB 3,579,524	-	100.00	RMB 5,918,163	(RMB 1,313,387)	(RMB 1,313,387)	-		
								RMB 22,662	993	993	-		
								RMB 5,117,555	RMB 224,024	RMB 224,024	-		

廣越企業股份有限公司及子公司
大陸投資資訊
民國 111 年 1 月 1 日至 6 月 30 日

附表八

單位：越盾單位為仟元，其餘外幣單位為元，除另與註明者外，為新台幣仟元

大陸被投資公司名稱	主要營業項目	實收資本額	投資方式 (註 1)	本 期 期 初 自 台 灣 匯 出 累 積 投 資 金 額	本 期 匯 出 或 收 回 投 資 金 額		本 期 期 末 自 台 灣 匯 出 累 積 投 資 金 額	被 投 資 公 司 本 期 損 益	本 公 司 直 接 或 間 接 投 資 之 持 股 比 例	本 期 認 列 投 資 損 益 (註 2 (2))	期 末 投 資 帳 面 金 額	截 至 本 期 止 已 匯 回 投 資 收 益	備 註
					匯 出	收 回							
嘉興廣越服裝有限公司	成衣加工、製造及買賣	\$ 445,785 RMB 98,939,650	(2) Spring Co., Ltd.	\$ 445,785 USD 14,200,000	\$ -	\$ -	\$ 445,785 USD 14,200,000	(\$ 78,580) (RMB 17,729,505)	100.00	(\$ 78,580) (RMB 17,729,505) (B)	\$ 1,918,938 RMB433,336,420	\$ -	-
尚弘服裝沭陽有限公司	成衣加工及製造	61,693 RMB 13,228,560	(2) Q.V.S. Limited	61,693 USD 2,100,000	-	-	61,693 USD 2,100,000	(27,731) (RMB 6,256,718)	100.00	(27,731) (RMB 6,256,718) (B)	56,902 RMB 12,849,619	-	-
浙江尚鴻服裝有限公司	成衣加工及製造	43,650 RMB 10,000,000	(3) 尚弘服裝沭陽有限公司	-	-	-	-	(18,170) (RMB 4,099,499)	100.00	(18,170) (RMB 4,099,499) (B)	26,129 RMB 5,900,501	-	-
尚弘羽絨沭陽有限公司	羽絨製品生產、加工及買賣	267,934 RMB 56,000,000	(2) T.O.D. Limited	267,934 USD 8,877,506	-	-	267,934 USD 8,877,506	(6,444) (RMB 1,453,933)	95.68	(22,122) (RMB 4,991,277) (B)	508,571 RMB114,846,078	-	-
宏昌生物醫療科技(平湖)有限公司	醫療製品生產、加工及買賣	740,363 RMB161,189,287	(2) Principle & Will Co., Ltd.	-	-	-	-	26,423 RMB 5,961,647	50.00	13,211 RMB 2,980,824 (B)	640,706 RMB144,684,794	-	-
宏昌生物醫療科技(仙桃)有限公司	醫療製品生產、加工及買賣	57,572 RMB 11,873,793	(2) 啟欣實業有限公司	-	-	-	-	(5,821) (RMB 1,313,387)	50.00	(2,911) (RMB 656,694) (B)	26,207 RMB 5,918,163	-	-
啟欣滅菌技術(平湖)有限公司	醫療製品生產及買賣	16,568 RMB 3,579,524	(2) 啟欣實業有限公司	-	-	-	-	993 RMB 224,024	50.00	496 RMB 112,012 (B)	22,662 RMB 5,117,555	-	-
安徽星星服裝股份有限公司	成衣加工、製造及買賣	253,170 RMB 57,980,000	(3) 嘉興廣越服裝有限公司	-	-	-	-	198,294 RMB 44,740,045	18.97	34,297 RMB 7,738,258 (C)	545,818 RMB123,257,107	-	-

本 期 期 末 累 計 自 台 灣 匯 出 經 濟 部 投 審 會 依 經 濟 部 投 審 會 規 定 赴 大 陸 地 區 投 資 金 額 核 准 投 資 金 額 赴 大 陸 地 區 投 資 限 額 (註 3)		
\$ 775,412 (USD 25,177,506)	\$ 1,743,635 (USD 58,668,756) (匯率：29.72)	\$ 4,166,506

註 1：投資方式區分為下列三種，標示種類別即可：

- (1) 直接赴大陸地區從事投資。
- (2) 透過第三地區公司再投資大陸（請註明該第三地區之投資公司）。
- (3) 其他方式。

註 2：本期認列投資損益欄中：

- (1) 若屬籌備中，尚無投資損益者，應予註明。
- (2) 投資損益認列基礎分為下列三種，應予註明。
 - A. 經與中華民國會計師事務所所有合作關係之國際性會計師事務所核閱之財務報表。
 - B. 經台灣母公司簽證會計師核閱之財務報表。
 - C. 其他。

註 3：依據投審會 109.12.30「在大陸地區從事投資或技術合作審查原則」規定以投資公司淨值或合併淨值之 60%，其較高者為限。

廣越企業股份有限公司及子公司

與大陸被投資公司直接或間接經由第三地區所發生下列之重大交易事項及其價格、付款條件、未實現損益及其他相關資訊

民國 111 年 1 月 1 日至 6 月 30 日

附表九

單位：除另與註明者外，
為新台幣仟元

大陸被投資公司名稱	交易類型	進、銷貨		交易條件		應收(付)票據、帳款		未實現損(益)	備註
		金額	百分比	付款條件	與一般交易之比較	金額	百分比		
嘉興廣越服裝有限公司	進貨	\$ 326,834	8%	按內部轉撥計價	月結 60 天	(\$ 347,570)	26%	\$ -	註 1、2
	技術服務收入	13,402	47%	"	—	8,716	16%	-	
尚弘羽絨沭陽有限公司	進料	79,294	100%	按內部轉撥計價	月結 60 天	(17,285)	100%	7,078	

註 1：技術服務收入之進銷貨百分比係按佔合併其他收入之比率計算。

註 2：應收技術服務收入款項之百分比係按佔合併其他應收款項計算。

廣越企業股份有限公司

主要股東資訊

民國 111 年 6 月 30 日

附表十

主 要 股 東 名 稱	股 份	
	持 有 股 數	持 股 比 例
福懋興業股份有限公司	18,595,352	17.98%
尚鴻投資股份有限公司	15,683,419	15.17%

註 1：本表主要股東資訊係由集保公司以當季季底最後一個營業日，計算股東持有公司已完成無實體登錄交付（含庫藏股）之普通股及特別股合計達 5% 以上資料。本公司合併財務報告所記載股本與實際已完成無實體登錄交付股數，可能因編製計算基礎不同或有差異。

註 2：上開資料如屬股東將持股交付信託，係以受託人開立信託專戶之委託人個別分戶揭示。至於股東依據證券交易法令辦理持股超過 10% 之內部人股權申報，其持股包括本人持股加計其交付信託且對信託財產具有運用決定權股份等，有關內部人股權申報資料請參閱公開資訊觀測站。

附件七

廣越企業股份有限公司

109 年度個體財務報告及會計師查核報告

廣越企業股份有限公司

個體財務報告暨會計師查核報告

民國109及108年度

地址：台北市內湖區瑞光路607號6樓

電話：(02)27989169

§ 目 錄 §

項	目 頁	次	財 務 報 告 附 註 編 號
一、封 面	1		-
二、目 錄	2		-
三、會計師查核報告	3~6		-
四、個體資產負債表	7		-
五、個體綜合損益表	8~9		-
六、個體權益變動表	10		-
七、個體現金流量表	11~12		-
八、個體財務報表附註			
(一) 公司沿革	13		一
(二) 通過財務報告之日期及程序	13		二
(三) 新發布及修訂準則及解釋之適用	13~15		三
(四) 重大會計政策之彙總說明	16~28		四
(五) 重大會計判斷、估計及假設不確定性之主要來源	28		五
(六) 重要會計項目之說明	28~57		六~三二
(七) 關係人交易	57~61		三三
(八) 質抵押之資產	61		三四
(九) 重大或有負債及未認列之合約承諾	61		三五
(十) 重大之災害損失	-		-
(十一) 重大之期後事項	-		-
(十二) 其 他	61~62		三六~三七
(十三) 附註揭露事項			
1. 重大交易事項相關資訊	63、65~72		三八
2. 轉投資事業相關資訊	63、68~69、73		三八
3. 大陸投資資訊	63~64、74~75		三八
4. 主要股東資訊	64、76		三八
(十四) 部門財務資訊	64		三九
九、重要會計項目明細表	77~92		-

會計師查核報告

廣越企業股份有限公司 公鑒：

查核意見

廣越企業股份有限公司民國 109 年及 108 年 12 月 31 日之個體資產負債表，暨民國 109 年及 108 年 1 月 1 日至 12 月 31 日之個體綜合損益表、個體權益變動表、個體現金流量表，以及個體財務報表附註（包括重大會計政策彙總），業經本會計師查核竣事。

依本會計師之意見，上開個體財務報表在所有重大方面係依照證券發行人財務報告編製準則編製，足以允當表達廣越企業股份有限公司民國 109 年及 108 年 12 月 31 日之個體財務狀況，暨民國 109 年及 108 年 1 月 1 日至 12 月 31 日之個體財務績效及個體現金流量。

查核意見之基礎

本會計師係依照會計師查核簽證財務報表規則及一般公認審計準則執行查核工作。本會計師於該等準則下之責任將於會計師查核個體財務報表之責任段進一步說明。本會計師所隸屬事務所受獨立性規範之人員已依會計師職業道德規範，與廣越企業股份有限公司保持超然獨立，並履行該規範之其他責任。本會計師相信已取得足夠及適切之查核證據，以作為表示查核意見之基礎。

關鍵查核事項

關鍵查核事項係指依本會計師之專業判斷，對廣越企業股份有限公司民國 109 年度個體財務報表之查核最為重要之事項。該等事項已於查核個體財務報表整體及形成查核意見之過程中予以因應，本會計師並不對該等事項單獨表示意見。

茲對廣越企業股份有限公司民國 109 年度個體財務報表之關鍵查核事項敘明如下：

特定銷售客戶收入認列之真實性

廣越企業股份有限公司主要收入來源為銷售成衣產品，主要銷售客戶較為集中，因是針對符合特定條件之主要銷售客戶所產生之收入真實性列為關鍵查核事項。

會計政策如個體財務報告附註四(十二)所述。

本會計師針對特定銷售客戶之收入認列執行主要查核程序如下：

1. 瞭解並測試與銷貨收入認列真實性相關內部控制之設計及執行有效性。
2. 執行銷貨收入細項證實測試。
3. 檢視期後有無重大銷貨退回之情事，並抽核憑證驗證認列時點之合理性。

管理階層與治理單位對財務報表之責任

管理階層之責任係依照證券發行人財務報告編製準則編製允當表達之個體財務報表，且維持與個體財務報表編製有關之必要內部控制，以確保個體財務報表未存有導因於舞弊或錯誤之重大不實表達。

於編製個體財務報表時，管理階層之責任亦包括評估廣越企業股份有限公司繼續經營之能力、相關事項之揭露，以及繼續經營會計基礎之採用，除非管理階層意圖清算廣越企業股份有限公司或停止營業，或除清算或停業外別無實際可行之其他方案。

廣越企業股份有限公司之治理單位（含審計委員會）負有監督財務報導流程之責任。

會計師查核個體財務報表之責任

本會計師查核個體財務報表之目的，係對個體財務報表整體是否存有導因於舞弊或錯誤之重大不實表達取得合理確信，並出具查核報告。合理確信係高度確信，惟依照一般公認審計準則執行之查核工作無法保證必能偵出個體財務報表存有之重大不實表達。不實表達可能導因於舞弊或錯誤。如不實表達之個別金額或彙總數可合理預期將影響個體財務報表使用者所作之經濟決策，則被認為具有重大性。

本會計師依照一般公認審計準則查核時，運用專業判斷並保持專業上之懷疑。本會計師亦執行下列工作：

1. 辨認並評估個體財務報表導因於舞弊或錯誤之重大不實表達風險；對所評估之風險設計及執行適當之因應對策；並取得足夠及適切之查核證據以作為查核意見之基礎。因舞弊可能涉及共謀、偽造、故意遺漏、不實聲明或踰越內部控制，故未偵出導因於舞弊之重大不實表達之風險高於導因於錯誤者。
2. 對與查核攸關之內部控制取得必要之瞭解，以設計當時情況下適當之查核程序，惟其目的非對廣越企業股份有限公司內部控制之有效性表示意見。
3. 評估管理階層所採用會計政策之適當性，及其所作會計估計與相關揭露之合理性。
4. 依據所取得之查核證據，對管理階層採用繼續經營會計基礎之適當性，以及使廣越企業股份有限公司繼續經營之能力可能產生重大疑慮之事件或情況是否存在重大不確定性，作出結論。本會計師若認為該等事件或情況存在重大不確定性，則須於查核報告中提醒個體財務報表使用者注意個體財務報表之相關揭露，或於該等揭露係屬不適當時修正查核意見。本會計師之結論係以截至查核報告日所取得之查核證據為基礎。惟未來事件或情況可能導致廣越企業股份有限公司不再具有繼續經營之能力。
5. 評估個體財務報表（包括相關附註）之整體表達、結構及內容，以及個體財務報表是否允當表達相關交易及事件。
6. 對於廣越企業股份有限公司內組成個體之財務資訊取得足夠及適切之查核證據，以對個體財務報表表示意見。本會計師負責查核案件之指導、監督及執行，並負責形成廣越企業股份有限公司查核意見。

本會計師與治理單位溝通之事項，包括所規劃之查核範圍及時間，以及重大查核發現（包括於查核過程中所辨認之內部控制顯著缺失）。

本會計師亦向治理單位提供本會計師所隸屬事務所受獨立性規範之人員已遵循會計師職業道德規範中有關獨立性之聲明，並與治理單位溝通所有可能被認為會影響會計師獨立性之關係及其他事項（包括相關防護措施）。

本會計師從與治理單位溝通之事項中，決定對廣越企業股份有限公司民國 109 年度個體財務報表查核之關鍵查核事項。本會計師於查核報告中敘明該等事項，除非法令不允許公開揭露特定事項，或在極罕見情況下，本會計師決定不於查核報告中溝通特定事項，因可合理預期此溝通所產生之負面影響大於所增進之公眾利益。

勤業眾信聯合會計師事務所

會計師 謝 明 忠

謝 明 忠



會計師 呂 宜 真

呂 宜 真



金融監督管理委員會核准文號
金管證審字第 1000028068 號

金融監督管理委員會核准文號
金管證審字第 1080321204 號

中 華 民 國 110 年 3 月 25 日



民國 109 年 12 月 31 日

單位：新台幣仟元

代 碼	資 產	109年12月31日		108年12月31日	
		金 額	%	金 額	%
	流動資產				
1100	現金及約當現金(附註六)	\$ 394,751	4	\$ 352,286	3
1136	按攤銷後成本衡量之金融資產—流動(附註九、十及三四)	1,006,670	9	775,796	8
1170	應收帳款(附註十一及二四)	428,033	4	564,158	6
1200	其他應收款—非關係人(附註十七)	2,049	-	4,081	-
1210	其他應收款—關係人(附註三三)	354,492	3	263,514	3
130X	存貨(附註十二)	1,007,282	10	1,530,194	15
1410	預付款項(附註十七及三三)	771,029	7	423,277	4
1479	其他流動資產(附註十七)	4,411	-	3,636	-
11XX	流動資產總計	<u>3,968,717</u>	<u>37</u>	<u>3,916,942</u>	<u>39</u>
	非流動資產				
1510	透過損益按公允價值衡量之金融資產—非流動(附註七)	61,887	1	69,206	1
1517	透過其他綜合損益按公允價值衡量之金融資產—非流動(附註八)	176,248	2	148,789	2
1535	按攤銷後成本衡量之金融資產—非流動(附註九及十)	81,500	1	30,000	-
1550	採用權益法之投資(附註十三及二九)	5,565,197	52	5,128,933	51
1600	不動產、廠房及設備(附註十四及三五)	648,375	6	565,433	6
1780	其他無形資產(附註十五)	4,179	-	5,736	-
1840	遞延所得稅資產(附註二六)	135,489	1	115,210	1
1915	預付設備款	1,810	-	-	-
1975	淨確定福利資產(附註二二)	2,234	-	-	-
15XX	非流動資產總計	<u>6,676,919</u>	<u>63</u>	<u>6,063,307</u>	<u>61</u>
1XXX	資 產 總 計	<u>\$ 10,645,636</u>	<u>100</u>	<u>\$ 9,980,249</u>	<u>100</u>
	負債及權益				
	流動負債				
2100	短期借款(附註十八)	\$ 353,260	3	\$ 133,119	1
2130	合約負債(附註二四)	299,639	3	4,867	-
2150	應付票據(附註二十及三三)	6,890	-	10,531	-
2170	應付帳款—非關係人(附註二十)	250,915	2	234,150	2
2180	應付帳款—關係人(附註二十及三三)	169,680	2	184,913	2
2200	其他應付款(附註二一)	125,502	1	128,686	1
2220	其他應付款項—關係人(附註三三)	860,337	8	449,008	5
2230	本期所得稅負債(附註二六)	79,580	1	63,518	1
2320	一年內到期之長期借款(附註十八)	-	-	53,250	1
2399	其他流動負債	754	-	8,994	-
21XX	流動負債總計	<u>2,146,557</u>	<u>20</u>	<u>1,271,036</u>	<u>13</u>
	非流動負債				
2530	應付公司債(附註十九)	1,462,934	14	1,442,986	14
2540	長期借款(附註十八)	117,000	1	53,250	-
2570	遞延所得稅負債(附註二六)	262,902	2	253,454	3
2640	淨確定福利負債—非流動(附註二二)	-	-	5,051	-
2645	存入保證金	4	-	3	-
25XX	非流動負債總計	<u>1,842,840</u>	<u>17</u>	<u>1,754,744</u>	<u>17</u>
2XXX	負債總計	<u>3,989,397</u>	<u>37</u>	<u>3,025,780</u>	<u>30</u>
	權益(附註二三)				
3110	普通股	1,033,753	10	1,033,753	10
3200	資本公積	2,939,320	28	2,939,320	30
	保留盈餘				
3310	法定盈餘公積	740,461	7	639,965	6
3320	特別盈餘公積	377,395	3	250,464	3
3350	未分配盈餘	2,001,218	19	2,468,362	25
3300	保留盈餘總計	<u>3,119,074</u>	<u>29</u>	<u>3,358,791</u>	<u>34</u>
	其他權益				
3410	因外幣運轉換財務報表換算之兌換差額	(405,262)	(4)	(359,833)	(4)
3420	透過其他綜合損益按公允價值衡量之金融資產未實現損益	(30,646)	-	(17,562)	-
3400	其他權益總計	<u>(435,908)</u>	<u>(4)</u>	<u>(377,395)</u>	<u>(4)</u>
3XXX	權益總計	<u>6,656,239</u>	<u>63</u>	<u>6,954,469</u>	<u>70</u>
	負債與權益總計	<u>\$ 10,645,636</u>	<u>100</u>	<u>\$ 9,980,249</u>	<u>100</u>

後附之附註係本個體財務報告之一部分。

董事長：楊文賢



經理人：吳朝華



會計主管：黃珠招



廣越企業股份有限公司

個別綜合損益表

民國 109 年及 108 年 1 月 1 日至 12 月 31 日

單位：新台幣仟元，惟
每股盈餘為元

代 碼	109年度		108年度	
	金 額	%	金 額	%
	營業收入（附註二四及三三）			
4110	\$ 7,874,451	100	\$ 10,900,480	100
4170	(20,133)	-	(23,978)	-
4000	7,854,318	100	10,876,502	100
5000	(7,455,111)	(95)	(10,110,023)	(93)
5900	399,207	5	766,479	7
	營業費用（附註二五）			
6100	(60,986)	(1)	(71,120)	(1)
6200	(180,008)	(2)	(182,630)	(2)
6300	(33,625)	(1)	(60,691)	-
6000	(274,619)	(4)	(314,441)	(3)
6900	124,588	1	452,038	4
	營業外收入及支出（附註二五、 二八及三三）			
7100	11,339	-	18,886	-
7010	156,245	2	199,928	2
7020	(57,131)	(1)	(41,372)	-
7050	(32,363)	-	(38,252)	-
7070	367,476	5	594,126	5
7000	445,566	6	733,316	7
7900	570,154	7	1,185,354	11
7950	(32,858)	-	(179,321)	(2)
8200	537,296	7	1,006,033	9

（接次頁）

(承前頁)

代 碼		109年度		108年度	
		金 額	%	金 額	%
	其他綜合損益 (附註二二、二三及二六)				
8310	不重分類至損益之項目：				
8311	確定福利計畫之再衡量數	\$ 4,620	-	(\$ 1,345)	-
8316	透過其他綜合損益按公允價值衡量之權益工具投資未實現評價損益	(19,464)	-	845	-
8349	與不重分類之項目相關之所得稅 (費用) 利益	(924)	-	269	-
8360	後續可能重分類至損益之項目：				
8361	國外營運機構財務報表換算之兌換差額	(57,062)	(1)	(156,556)	(1)
8380	採用權益法子公司、關聯企業及合資之其他綜合損益之份額—可能重分類至損益之項目				
8326	採用權益法認列之子公司、關聯企業及合資之其他綜合損益之份額—透過其他綜合損益按公允價值衡量之權益工具投資未實現評價損益	986	-	(68)	-
8399	與可能重分類之項目相關之所得稅利益	<u>11,633</u>	<u>-</u>	<u>28,848</u>	<u>-</u>
8300	其他綜合損益 (稅後淨額)	<u>(60,211)</u>	<u>(1)</u>	<u>(128,007)</u>	<u>(1)</u>
8500	本年度綜合損益總額	<u>\$ 477,085</u>	<u>6</u>	<u>\$ 878,026</u>	<u>8</u>
	每股盈餘 (附註二七)				
9710	基 本	<u>\$ 5.20</u>		<u>\$ 9.73</u>	
9810	稀 釋	<u>\$ 4.91</u>		<u>\$ 9.60</u>	

後附之附註係本個體財務報告之一部分。

董事長：楊文賢




經理人：吳朝筆



會計主管：黃妹榕





民國 109 年 12 月 31 日

單位：新台幣仟元

代碼	股本		資本		本		公司		種		目		其他	權	項	額	
	股數(仟股)	金額	額	額	額	額	額	額	額	額	額	額					
A1	103,375	\$ 1,033,753	\$ 2,868,317	\$ 557	\$ -	\$ 563,107	\$ 246,533	\$ 2,164,446	\$ 232,125	\$ 18,399	\$ 6,626,249						
B1	-	-	-	-	76,858	-	(76,858)	-	-	-	-	-	-	-	-	-	-
B3	-	-	-	-	-	3,931	(3,931)	-	-	-	-	-	-	-	-	-	-
B5	-	-	-	-	-	-	(620,252)	-	-	-	(620,252)	-	-	-	-	(620,252)	-
C5	-	-	-	-	70,446	-	-	-	-	-	70,446	-	-	-	-	70,446	-
D1	-	-	-	-	-	-	1,006,033	-	-	-	1,006,033	-	-	-	-	1,006,033	-
D3	-	-	-	-	-	-	(1,076)	-	(127,708)	(127,708)	(129,007)	-	-	-	-	(129,007)	-
D5	-	-	-	-	-	-	1,004,952	-	(127,708)	(127,708)	878,026	-	-	-	-	878,026	-
Z1	103,375	1,033,753	2,868,317	557	70,446	639,965	250,464	2,468,362	359,833	(17,562)	6,954,469	-	-	-	-	6,954,469	-
B1	-	-	-	-	-	100,496	-	(100,496)	-	-	-	-	-	-	-	-	-
B3	-	-	-	-	-	-	126,931	(126,931)	-	-	-	-	-	-	-	-	-
B5	-	-	-	-	-	-	-	(775,315)	-	-	(775,315)	-	-	-	-	(775,315)	-
D1	-	-	-	-	-	-	-	537,296	-	-	537,296	-	-	-	-	537,296	-
D3	-	-	-	-	-	-	-	3,696	(45,429)	(18,478)	(60,211)	-	-	-	-	(60,211)	-
D5	-	-	-	-	-	-	-	540,992	(45,429)	(18,478)	477,085	-	-	-	-	477,085	-
Q1	-	-	-	-	-	-	-	(6,649)	-	-	-	-	-	-	-	-	-
Q1	-	-	-	-	-	-	-	1,255	-	(1,255)	-	-	-	-	-	-	-
Z1	103,375	\$ 1,033,753	\$ 2,868,317	\$ 557	\$ 70,446	\$ 740,461	\$ 377,395	\$ 2,001,218	\$ 405,262	\$ 30,646	\$ 6,656,239	-	-	-	-	\$ 6,656,239	-

後附之附註係本報財務報告之一部分。



會計主管：黃妹雅



經理人：吳朝華



董事長：楊文賢

廣越企業股份有限公司
個體現金流量表

民國 109 年及 108 年 1 月 1 日至 12 月 31 日

單位：新台幣仟元

代 碼		109年度	108年度
	營業活動之現金流量		
A10000	本年度稅前淨利	\$ 570,154	\$1,185,354
A20010	收益費損項目		
A20100	折舊費用	5,915	5,732
A20200	攤銷費用	3,845	4,561
A20900	財務成本	32,363	38,252
A21200	利息收入	(11,339)	(18,886)
A21300	股利收入	(9,652)	(18,551)
A20400	透過損益按公允價值衡量金融 資產及負債之淨損失	6,526	300
A22500	處分及報廢不動產、廠房及設 備利益	-	(190)
A22400	採用權益法之子公司、關聯企 業及合資利益之份額	(367,476)	(594,126)
A23700	存貨跌價及呆滯損失(回升利 益)	84,962	(18,772)
A30000	營業資產及負債之淨變動數		
A31130	應收票據	-	12
A31150	應收帳款	136,125	291,398
A31180	其他應收款—非關係人	1,117	16,894
A31190	其他應收款—關係人	10,111	(7,454)
A31200	存 貨	437,950	131,975
A31230	預付款項	(347,752)	5,413
A31240	其他資產	(775)	1,678
A32125	合約負債	294,772	1,671
A32130	應付票據	(3,641)	(20,245)
A32150	應付帳款	1,532	(95,420)
A32180	其他應付款	(12,773)	(142,271)
A32230	其他流動負債	(8,240)	8,239
A32240	淨確定福利負債	(2,665)	(2,597)
A33000	營運產生之現金流入	821,059	772,967
A33300	支付之利息	(12,431)	(36,599)
A33500	支付之所得稅	(16,918)	(108,897)
AAAA	營業活動之淨現金流入	<u>791,710</u>	<u>627,471</u>

(接次頁)

(承前頁)

代 碼		109年度	108年度
	投資活動之現金流量		
B00100	取得透過損益按公允價值衡量之金融資產	(\$ 14,078)	\$ -
B00200	處分透過損益按公允價值衡量之金融資產	14,871	-
B00010	取得透過其他綜合損益按公允價值衡量之金融資產	(74,119)	(2,945)
B00020	處分透過其他綜合損益按公允價值衡量之金融資產	27,196	-
B00040	取得按攤銷後成本衡量之金融資產	(282,374)	(382,247)
B01800	取得採用權益法之投資	-	(177,664)
B02700	取得不動產、廠房及設備	(88,857)	(2,192)
B02800	處分不動產、廠房及設備價款	-	190
B04400	其他應收款—關係人減少	75,250	50,532
B04500	取得無形資產	(2,288)	(2,353)
B07100	預付設備款增加	(1,810)	-
B07500	收取之利息	12,254	21,546
B07600	收取其他股利	9,652	18,551
B07600	收取子公司股利	<u>119,731</u>	<u>73,173</u>
BBBB	投資活動之淨現金流出	<u>(204,572)</u>	<u>(403,409)</u>
	籌資活動之現金流量		
C00100	短期借款增加	220,141	-
C00200	短期借款減少	-	(1,115,375)
C01600	舉借長期借款	117,000	-
C01700	償還長期借款	(106,500)	(106,500)
C01200	發行可轉換公司債	-	1,509,522
C03000	存入保證金增加	1	-
C04500	發放現金股利	<u>(775,315)</u>	<u>(620,252)</u>
CCCC	籌資活動之淨現金流出	<u>(544,673)</u>	<u>(332,605)</u>
EEEE	現金及約當現金淨增加(減少)	42,465	(108,543)
E00100	年初現金及約當現金餘額	<u>352,286</u>	<u>460,829</u>
E00200	年底現金及約當現金餘額	<u>\$ 394,751</u>	<u>\$ 352,286</u>

後附之附註係本個體財務報告之一部分。

董事長：楊文賢



經理人：吳朝筆



會計主管：黃妹榕



廣越企業股份有限公司

個體財務報表附註

民國 109 年及 108 年 1 月 1 日至 12 月 31 日

(除另註明外，金額以新台幣仟元為單位)

一、公司沿革

廣越企業股份有限公司(以下稱「本公司」)係於 84 年 10 月依公司法暨其他有關法令規定設立之股份有限公司，主要業務係各種成衣加工、製造及買賣。

本公司股票自 105 年 10 月 18 日起在臺灣證券交易所上市買賣。

本個體財務報告係以本公司之功能性貨幣新台幣表達。

二、通過財務報告之日期及程序

本個體財務報告於 110 年 3 月 25 日經董事會通過。

三、新發布及修訂準則及解釋之適用

(一) 首次適用金融監督管理委員會(以下稱「金管會」)認可並發布生效之國際財務報導準則(IFRS)、國際會計準則(IAS)、解釋(IFRIC)及解釋公告(SIC)(以下稱「IFRSs」)

適用修正後之金管會認可並發布生效之 IFRSs 將不致造成本公司會計政策之重大變動。

(二) 110 年適用之金融監督管理委員會(以下稱「金管會」)認可之 IFRSs

<u>新發布 / 修正 / 修訂準則及解釋</u>	<u>IASB 發布之生效日</u>
IFRS 4 之修正「適用 IFRS 9 之暫時豁免之展延」	發布日起生效
IFRS 9、IAS 39、IFRS 7、IFRS 4 及 IFRS 16 之修正「利率指標變革—第二階段」	2021 年 1 月 1 日以後開始之年度報導期間生效
IFRS 16 之修正「新型冠狀病毒肺炎相關租金減讓」	2020 年 6 月 1 日以後開始之年度報導期間生效

(三) IASB 已發布但尚未經金管會認可並發布生效之 IFRSs

新發布 / 修正 / 修訂準則及解釋	IASB 發布之生效日(註1)
「2018-2020 週期之年度改善」	2022 年 1 月 1 日 (註 2)
IFRS 3 之修正「更新對觀念架構之索引」	2022 年 1 月 1 日 (註 3)
IFRS 10 及 IAS 28 之修正「投資者與其關聯企業或合資間之資產出售或投入」	未 定
IFRS 17「保險合約」	2023 年 1 月 1 日
IFRS 17 之修正	2023 年 1 月 1 日
IAS 1 之修正「負債分類為流動或非流動」	2023 年 1 月 1 日
IAS 1 之修正「會計政策之揭露」	2023 年 1 月 1 日 (註 6)
IAS 8 之修正「會計估計之定義」	2023 年 1 月 1 日 (註 7)
IAS 16 之修正「不動產、廠房及設備：達到預定使用狀態前之價款」	2022 年 1 月 1 日 (註 4)
IAS 37 之修正「虧損性合約－履行合約之成本」	2022 年 1 月 1 日 (註 5)

註 1：除另註明外，上述新發布 / 修正 / 修訂準則或解釋係於各該日期以後開始之年度報導期間生效。

註 2：IFRS 9 之修正適用於 2022 年 1 月 1 日以後開始之年度報導期間所發生之金融負債之交換或條款修改；IAS 41「農業」之修正適用於 2022 年 1 月 1 日以後開始之年度報導期間之公允價值衡量；IFRS 1「首次採用 IFRSs」之修正係追溯適用於 2022 年 1 月 1 日以後開始之年度報導期間。

註 3：收購日在年度報導期間開始於 2022 年 1 月 1 日以後之企業合併適用此項修正。

註 4：於 2021 年 1 月 1 日以後始達管理階層預期運作方式之必要地點及狀態之廠房、不動產及設備適用此項修正。

註 5：於 2022 年 1 月 1 日尚未履行所有義務之合約適用此項修正。

註 6：於 2023 年 1 月 1 日以後開始之年度報導期間推延適用此項修正。

註 7：於 2023 年 1 月 1 日以後開始之年度報導期間所發生之會計估計變動及會計政策變動適用此項修正。

1. IAS 1 之修正「會計政策之揭露」

該修正明訂合併公司應依重大之定義，決定應揭露之重大會計政策資訊。若會計政策資訊可被合理預期將影響一般用途

財務報表之主要使用者以該等財務報表為基礎所作之決策，則該會計政策資訊係屬重大。該修正並釐清：

- 與不重大之交易、其他事項或情況相關之會計政策資訊係屬不重大，合併公司無需揭露該等資訊。
- 合併公司可能因交易、其他事項或情況之性質而判斷相關會計政策資訊屬重大，即使金額不重大亦然。
- 並非與重大交易、其他事項或情況相關之所有會計政策資訊皆屬重大。

此外，該修正並舉例說明若會計政策資訊係與重大交易、其他事項或情況相關，且有下列情況時，該資訊可能屬重大：

- (1) 合併公司於報導期間改變會計政策，且該變動導致財務報表資訊之重大變動；
- (2) 合併公司自準則允許之選項中選擇其適用之會計政策；
- (3) 因缺乏特定準則之規定，合併公司依 IAS 8「會計政策、會計估計變動及錯誤」建立之會計政策；
- (4) 合併公司揭露其須運用重大判斷或假設所決定之相關會計政策；或
- (5) 涉及複雜之會計處理規定且財務報表使用者仰賴該等資訊方能了解該等重大交易、其他事項或情況。

2. IAS 8 之修正「會計估計之定義」

該修正明訂會計估計係指財務報表中受衡量不確定性影響之貨幣金額。本公司於適用會計政策時，可能須以無法直接觀察而必須估計之貨幣金額衡量財務報表項目，故須使用衡量技術及輸入值建立會計估計以達此目的。衡量技術或輸入值之變動對會計估計之影響若非屬前期錯誤之更正，該等變動係屬會計估計變動。

除上述影響外，截至本財務報告通過發布日止，本公司仍持續評估其他準則、解釋之修正對財務狀況與財務績效之影響，相關影響待評估完成時予以揭露。

四、重大會計政策之彙總說明

(一) 遵循聲明

本個體財務報告係依照證券發行人財務報告編製準則編製。

(二) 編製基礎

除按公允價值衡量之金融資產及按確定福利義務現值減除計畫資產公允價值認列之淨確定福利資產及負債外，本個體財務報告係依歷史成本基礎編製。

公允價值衡量依照相關輸入值之可觀察程度及重要性分為第 1 等級至第 3 等級：

1. 第 1 等級輸入值：係指於衡量日可取得之相同資產或負債於活絡市場之報價（未經調整）。
2. 第 2 等級輸入值：係指除第 1 等級之報價外，資產或負債直接（亦即價格）或間接（亦即由價格推導而得）之可觀察輸入值。
3. 第 3 等級輸入值：係指資產或負債之不可觀察之輸入值。

本公司於編製個體財務報告時，對投資子公司、關聯企業或合資係採權益法處理。為使本個體財務報告之本期損益、其他綜合損益及權益與本公司合併財務報告中歸屬於本公司業主之本年度損益、其他綜合損益及權益相同，個體基礎與合併基礎下若干會計處理差異係調整「採用權益法之投資」、「採用權益法之子公司、關聯企業及合資損益份額」暨「採用權益法之子公司、關聯企業及合資其他綜合損益份額」暨相關權益項目。

(三) 資產與負債區分流動與非流動之標準

流動資產包括：

1. 主要為交易目的而持有之資產；
2. 預期於資產負債表日後 12 個月內實現之資產；及
3. 現金及約當現金（但不包括於資產負債表日後逾 12 個月用以交換或清償負債而受到限制者）。

流動負債包括：

1. 主要為交易目的而持有之負債；
2. 於資產負債表日後 12 個月內到期清償之負債，以及

3. 不能無條件將清償期限遞延至資產負債表日後至少 12 個月之負債。

非屬上述流動資產或流動負債者，係分類為非流動資產或非流動負債。

(四) 外 幣

本公司編製財務報告時，以本公司功能性貨幣以外之貨幣（外幣）交易者，依交易日匯率換算為功能性貨幣記錄。

外幣貨幣性項目於每一資產負債表日以收盤匯率換算。因交割貨幣性項目或換算貨幣性項目產生之兌換差額，於發生當期認列於損益。

以公允價值衡量之外幣非貨幣性項目係以決定公允價值當日之匯率換算，所產生之兌換差額列為當期損益，惟屬公允價值變動認列於其他綜合損益者，其產生之兌換差額列於其他綜合損益。

以歷史成本衡量之外幣非貨幣性項目係以交易日之匯率換算，不再重新換算。

於編製財務報告時，國外營運機構（包含營運所在國家或使用之貨幣與本公司不同之子公司）之資產及負債以每一資產負債表日匯率換算為新台幣。收益及費損項目係以當期平均匯率換算，所產生之兌換差額認列為其他綜合損益。

若本公司處分國外營運機構之所有權益，或處分國外營運機構之子公司部分權益但喪失控制後之保留權益係金融資產並按金融工具之會計政策處理，所有與該國外營運機構相關之累計兌換差額將重分類為損益。

若部分處分國外營運機構之子公司未導致喪失控制，係按比例將累計兌換差額併入權益交易計算，但不認列為損益。在其他任何部分處分國外營運機構之情況下，累計兌換差額則按處分比例重分類至損益。

(五) 存 貨

存貨包括原料、在製品及製成品。存貨係以成本與淨變現價值孰低衡量，比較成本與淨變現價值時除同類別存貨外係以個別項目

為基礎。淨變現價值係指在正常情況下之估計售價減除至完工尚需投入之估計成本及完成出售所需之估計成本後之餘額。存貨成本之計算係採加權平均法。

(六) 投資子公司

本公司採用權益法處理對子公司之投資。

子公司係指本公司具有控制之個體。

權益法下，投資原始依成本認列，取得日後帳面金額係隨本公司所享有之子公司損益及其他綜合損益份額與利潤分配而增減。此外，針對本公司可享有子公司其他權益之變動係按持股比例認列。

當本公司對子公司所有權權益之變動未導致喪失控制者，係作為權益交易處理。投資帳面金額與所支付或收取對價之公允價值間之差額，係直接認列為權益。

本公司評估減損時，係以財務報告整體考量現金產生單位並比較其可回收金額與帳面金額。嗣後若資產可回收金額增加時，將減損損失之迴轉認列為利益，惟資產於減損損失迴轉後之帳面金額，不得超過該項資產在未認列減損損失之情況下，減除應提列攤銷後之帳面金額。歸屬於商譽之減損損失不得於後續期間迴轉。

本公司與子公司之順流交易未實現損益於個體財務報告予以銷除。本公司與子公司之逆流及側流交易所產生之損益，僅在與本公司對子公司權益無關之範圍內，認列於個體財務報告。

(七) 投資關聯企業

關聯企業係指本公司具有重大影響，但非屬子公司或合資之企業。

本公司對投資關聯企業係採用權益法。

權益法下，投資關聯企業原始依成本認列，取得日後帳面金額係隨本公司所享有之關聯企業損益及其他綜合損益份額與利潤分配而增減。此外，針對本公司可享有關聯企業權益之變動係按持股比例認列。

取得成本超過本公司於取得日所享有關聯企業可辨認資產及負債淨公允價值份額之數額列為商譽，該商譽係包含於該投資之帳面

金額且不得攤銷；本公司於取得日所享有關聯企業可辨認資產及負債淨公允價值份額超過取得成本之數額列為當期損益。

本公司於評估減損時，係將投資之整體帳面金額（含商譽）視為單一資產比較可回收金額與帳面金額，進行減損測試，所認列之減損損失不分攤至構成投資帳面金額組成部分之任何資產，包括商譽。減損損失之任何迴轉，於該投資之可回收金額後續增加之範圍內予以認列。

本公司與關聯企業間之逆流、順流及側流交易所產生之損益，僅在與本公司對關聯企業權益無關之範圍內，認列於本財務報告。

(八) 不動產、廠房及設備

不動產、廠房及設備係以成本認列，後續以成本減除累計折舊後之金額衡量。

建造中之不動產、廠房及設備係以成本減除累計減損損失後之金額認列。成本包括專業服務費用及符合資本化條件之借款成本。該等資產於完工並達預期使用狀態時，分類至不動產、廠房及設備之適當類別並開始提列折舊。

不動產、廠房及設備於耐用年限內按直線基礎，對每一重大部分則單獨提列折舊。本公司至少於每一年度結束日對估計耐用年限、殘值及折舊方法進行檢視，並推延適用會計估計變動之影響。

不動產、廠房及設備除列時，淨處分價款與該資產帳面金額間之差額係認列於當期損益。

(九) 無形資產

1. 單獨取得

單獨取得之有限耐用年限無形資產原始以成本衡量，後續係以成本減除累計攤銷後之金額衡量。無形資產於耐用年限內按直線基礎進行攤銷，並且至少於每一年度結束日對估計耐用年限、殘值及攤銷方法進行檢視，並推延適用會計估計變動之影響。非確定耐用年限無形資產係以成本減除累計減損損失列報。

2. 除 列

無形資產除列時，淨處分價款與該資產帳面金額間之差額係認列於當期損益。

(十) 不動產、廠房及設備、使用權資產及無形資產（商譽除外）之減損

本公司於每一資產負債表日評估是否有任何跡象顯示不動產、廠房及設備、使用權資產及無形資產（商譽除外）可能已減損。若有任一減損跡象存在，則估計該資產之可回收金額。倘無法估計個別資產之可回收金額，本公司估計該資產所屬現金產生單位之可回收金額。

針對非確定耐用年限及尚未可供使用之無形資產，至少每年及有減損跡象時進行減損測試。

可回收金額為公允價值減出售成本與其使用價值之較高者。個別資產或現金產生單位之可回收金額若低於其帳面金額時，將該資產或現金產生單位之帳面金額調減至其可回收金額，減損損失係認列於損益。

當減損損失於後續迴轉時，該資產或現金產生單位之帳面金額調增至修訂後之可回收金額，惟增加後之帳面金額以不超過該資產或現金產生單位若未於以前年度認列減損損失時所決定之帳面金額（減除攤銷或折舊）。減損損失之迴轉係認列於損益。

(十一) 金融工具

金融資產與金融負債於本公司成為該工具合約條款之一方時認列於資產負債表。

原始認列金融資產與金融負債時，若金融資產或金融負債非屬透過損益按公允價值衡量者，係按公允價值加計直接可歸屬於取得或發行金融資產或金融負債之交易成本衡量。直接可歸屬於取得或發行透過損益按公允價值衡量之金融資產或金融負債之交易成本，則立即認列為損益。

1. 金融資產

金融資產之慣例交易係採交易日會計認列及除列。

(1) 衡量種類

本公司所持有之金融資產種類為按攤銷後成本衡量之金融資產與透過其他綜合損益按公允價值衡量之權益工具投資。

A. 透過損益按公允價值衡量之金融資產

透過損益按公允價值衡量之金融資產包括強制透過損益按公允價值衡量及指定為透過損益按公允價值衡量之金融資產。強制透過損益按公允價值衡量之金融資產包括本公司未指定透過其他綜合損益按公允價值衡量之權益工具投資，及不符合分類為按攤銷後成本衡量或透過其他綜合損益按公允價值衡量之債務工具投資。

透過損益按公允價值衡量之金融資產係按公允價值衡量，所產生之股利、利息係分別認列於其他收入及利息收入，再衡量產生之利益或損失則係認列於其他利益及損失。公允價值之決定方式請參閱附註三二。

B. 按攤銷後成本衡量之金融資產

本公司投資金融資產若同時符合下列兩條件，則分類為按攤銷後成本衡量之金融資產：

- a. 係於某經營模式下持有，該模式之目的係持有金融資產以收取合約現金流量；及
- b. 合約條款產生特定日期之現金流量，該等現金流量完全為支付本金及流通在外本金金額之利息。

按攤銷後成本衡量之金融資產（包括現金及約當現金、按攤銷後成本衡量之應收帳款、應收票據、其他應收款、原始到期日超過3個月之定期存款及存出保證金）於原始認列後，係以有效利息法決定之總帳面金額減除任何減損損失之攤銷後成本衡量，任何外幣兌換損益則認列於損益。

除下列兩種情況外，利息收入係以有效利率乘以金融資產總帳面金額計算：

- a. 購入或創始之信用減損金融資產，利息收入係以信用調整後有效利率乘以金融資產攤銷後成本計算。
- b. 非屬購入或創始之信用減損，但後續變成信用減損之金融資產，利息收入係以有效利率乘以金融資產攤銷後成本計算。

約當現金包括自取得日起 3 個月內、高度流動性、可隨時轉換成定額現金且價值變動風險甚小之定期存款，係用於滿足短期現金承諾。

C. 透過其他綜合損益按公允價值衡量之權益工具投資

本公司於原始認列時，可作一不可撤銷之選擇，將非持有供交易且非企業合併收購者所認列或有對價之權益工具投資，指定透過其他綜合損益按公允價值衡量。

透過其他綜合損益按公允價值衡量之權益工具投資係按公允價值衡量，後續公允價值變動列報於其他綜合損益，並累計於其他權益中。於投資處分時，累積損益直接移轉至保留盈餘，並不重分類為損益。

透過其他綜合損益按公允價值衡量之權益工具投資之股利於本公司收款之權利確立時認列於損益中，除非該股利明顯代表部分投資成本之回收。

(2) 金融資產之減損

本公司於每一資產負債表日按預期信用損失評估按攤銷後成本衡量之金融資產（含應收帳款）、透過其他綜合損益按公允價值衡量之債務工具投資、應收營業租賃款及合約資產之減損損失。

應收帳款按存續期間預期信用損失認列備抵損失。其他金融資產係先評估自原始認列後信用風險是否顯著增加，若未顯著增加，則按 12 個月預期信用損失認列備抵損

失，若已顯著增加，則按存續期間預期信用損失認列備抵損失。

預期信用損失係以發生違約之風險作為權重之加權平均信用損失。12個月預期信用損失係代表金融工具於報導日後12個月內可能違約事項所產生之預期信用損失，存續期間預期信用損失則代表金融工具於預期存續期間所有可能違約事項產生之預期信用損失。

所有金融資產之減損損失係藉由備抵帳戶調降其帳面金額，惟透過其他綜合損益按公允價值衡量之債務工具投資之備抵損失係認列於其他綜合損益，並不減少其帳面金額。

(3) 金融資產之除列

本公司僅於對來自金融資產現金流量之合約權利失效，或已移轉金融資產且該資產所有權之幾乎所有風險及報酬已移轉予其他企業時，始將金融資產除列。

按攤銷後成本衡量之金融資產整體除列時，其帳面金額與所收取對價間之差額係認列於損益。於一透過其他綜合損益按公允價值衡量之債務工具投資整體除列時，其帳面金額與所收取對價加計已認列於其他綜合損益之任何累計利益或損失之總和間之差額係認列於損益。於一透過其他綜合損益按公允價值衡量之權益工具投資整體除列時，累積損益直接移轉至保留盈餘，並不重分類為損益。

2. 權益工具

本公司發行之債務及權益工具係依據合約協議之實質與金融負債及權益工具之定義分類為金融負債或權益。

本公司發行之權益工具係以取得之價款扣除直接發行成本後之金額認列。

再取回本公司本身之權益工具係於權益項下認列與減除。購買、出售、發行或註銷本公司本身之權益工具不認列於損益。

3. 金融負債

(1) 後續衡量

所有金融負債係以有效利息法按攤銷後成本衡量。

(2) 金融負債之除列

除列金融負債時，其帳面金額與所支付對價（包含任何所移轉之非現金資產或承擔之負債）間之差額認列為損益。

4. 可轉換公司債

本公司發行之複合金融工具（可轉換公司債）係依據合約協議之實質與金融負債及權益工具之定義，於原始認列時將其組成部分分別分類為金融負債及權益。

原始認列時，負債組成部分之公允價值係以類似之不可轉換工具當時市場利率估算，並於執行轉換或到期日前，以有效利息法計算之攤銷後成本衡量。屬嵌入非權益衍生工具之負債組成部分則以公允價值衡量。

分類為權益之轉換權係等於該複合工具整體公允價值減除經單獨決定之負債組成部分公允價值之剩餘金額，經扣除所得稅影響數後認列為權益，後續不再衡量。於該轉換權被執行時，其相關之負債組成部分及於權益之金額將轉列股本及資本公積—發行溢價。可轉換公司債之轉換權若於到期日仍未被執行，該認列於權益之金額將轉列資本公積—發行溢價。

發行可轉換公司債之相關交易成本，係按分攤總價款之比例分攤至該工具之負債（列入負債帳面金額）及權益組成部分（列入權益）。

(十二) 收入認列

本公司於客戶合約辨認履約義務後，將交易價格分攤至各履約義務，並於滿足各履約義務時認列收入。

商品銷貨收入

本公司係於客戶對商品已有訂定價格與使用之權利且負有再銷售之主要責任，並承擔商品陳舊過時風險之時點認列收入及應收帳款。

(十三) 租 賃

本公司於合約成立日評估合約是否係屬（或包含）租賃。

1. 本公司為出租人

當租賃條款係移轉附屬於資產所有權之幾乎所有風險與報酬予承租人，則將其分類為融資租賃。所有其他租賃則分類為營業租賃。

營業租賃下，減除租賃誘因後之租賃給付係按直線基礎於相關租賃期間內認列為收益。因取得營業租賃所發生之原始直接成本，係加計至標的資產之帳面金額，並按直線基礎於租賃期間內認列為費用。

2. 本公司為承租人

除適用認列豁免之低價值標的資產租賃及短期租賃之租賃給付係按直線基礎於租賃期間內認列為費用，其他租賃皆於租賃開始日認列使用權資產及租賃負債。

使用權資產原始按成本（包含租賃負債之原始衡量金額、租賃開始日前支付之租賃給付減除收取之租賃誘因、原始直接成本及復原標的資產之估計成本）衡量，後續按成本減除累計折舊及累計減損損失後之金額衡量，並調整租賃負債之再衡量數。

使用權資產採直線基礎自租賃開始日起至耐用年限屆滿時或租賃期間屆滿時兩者之較早者提列折舊。

租賃負債原始按租賃給付（包含固定給付）之現值衡量。若租賃隱含利率容易確定，租賃給付使用該利率折現。若該利率並非容易確定，則使用承租人增額借款利率。

後續，租賃負債採有效利息法按攤銷後成本基礎衡量，且利息費用係於租賃期間分攤。若租賃期間、殘值保證下預期支

付金額、標的資產購買選擇權之評估或用於決定租賃給付之指數或費率變動導致未來租賃給付有變動，本公司再衡量租賃負債，並相對調整使用權資產，惟若使用權資產之帳面金額已減至零，則剩餘之再衡量金額認列於損益中。租賃負債係單獨表達於個體資產負債表。

(十四) 借款成本

直接可歸屬於取得、建造或生產符合要件之資產之借款成本，係作為該資產成本之一部分，直到該資產達到預定使用或出售狀態之幾乎所有必要活動已完成為止。

特定借款如於符合要件之資本支出發生前進行暫時投資而賺取之投資收入，係自符合資本化條件之借款成本中減除。

除上述外，所有其他借款成本係於發生當期認列為損益。

(十五) 政府補助

政府補助僅於可合理確信本公司將遵循政府補助所附加之條件，且將可收到該項補助時，始予以認列。

與收益有關之政府補助係於其意圖補償之相關成本於本公司認列為費用之期間內，按有系統之基礎認列於其他收入。以本公司應購買、建造或以其他方式取得非流動資產為條件之政府補助係認列為遞延收入，並以合理且有系統之基礎於相關資產耐用年限期間轉列損益。

若政府補助係用於補償已發生之費用或損失，或係以給與本公司立即財務支援為目的且無未來相關成本，則於其可收取之期間認列於損益。

(十六) 員工福利

1. 短期員工福利

短期員工福利相關負債係以換取員工服務而預期支付之非折現金額衡量。

2. 退職後福利

確定提撥退休計畫之退休金係於員工提供服務期間將應提撥之退休金數額認列為費用。

確定福利退休計畫之確定福利成本（含服務成本、淨利息及再衡量數）係採預計單位福利法精算。服務成本（含當期服務成本及淨確定福利負債（資產）淨利息於發生時認列為員工福利費用。再衡量數（含精算損益及扣除利息後之計畫資產報酬）於發生時認列於其他綜合損益並列入保留盈餘，後續期間不重分類至損益。

(十七) 所得稅

所得稅費用係當期所得稅及遞延所得稅之總和。

1. 當期所得稅

依中華民國所得稅法規定計算之未分配盈餘加徵所稅額係於股東會決議年度認列。

以前年度應付所得稅之調整，列入當期所得稅。

2. 遞延所得稅

遞延所得稅係依帳載資產及負債帳面金額與計算課稅所得之課稅基礎二者所產生之暫時性差異計算。

遞延所得稅負債一般係就所有應課稅暫時性差異予以認列，而遞延所得稅資產則於很有可能具有課稅所得以供可減除暫時性差異支出所產生之所得稅抵減使用時認列。

與投資子公司、關聯企業及聯合協議相關之應課稅暫時性差異皆認列遞延所得稅負債，惟本公司若可控制暫時性差異迴轉之時點，且該暫時性差異很有可能於可預見之未來不會迴轉者除外。與此類投資有關之可減除暫時性差異，僅於其很有可能具有足夠課稅所得用以實現暫時性差異，且於可預見之未來預期將迴轉的範圍內，予以認列遞延所得稅資產。

遞延所得稅資產之帳面金額於每一資產負債表日予以重新檢視，並針對已不再很有可能具有足夠之課稅所得以供其回收所有或部分資產者，調減帳面金額。原未認列為遞延所得稅資產者，亦於每一資產負債表日予以重新檢視，並在未來很有可能產生課稅所得以供其回收所有或部分資產者，調增帳面金額。

遞延所得稅資產及負債係以預期負債清償或資產實現當期之稅率衡量，該稅率係以資產負債表日已立法或已實質性立法之稅率及稅法為基礎。遞延所得稅負債及資產之衡量係反映本公司於資產負債表日預期回收或清償其資產及負債帳面金額之方式所產生之租稅後果。

3. 當期及遞延所得稅

當期及遞延所得稅係認列於損益，惟與認列於其他綜合損益或直接計入權益之項目相關之當期及遞延所得稅係分別認列於其他綜合損益或直接計入權益。

若當期所得稅或遞延所得稅係自企業合併所產生，其所得稅影響數納入企業合併之會計處理。

五、重大會計判斷、估計及假設不確定性之主要來源

本公司於採用會計政策時，對於不易自其他來源取得相關資訊者，管理階層必須基於歷史經驗及其他攸關之因素作出相關之判斷、估計及假設。實際結果可能與估計有所不同。

本公司將新型冠狀病毒肺炎疫情造成之經濟影響納入重大會計估計之考量，管理階層將對估計與基本假設持續檢視。若估計之修正僅影響當期，則於修正當期認列；若會計估計之修正同時影響當期及未來期間，則於修正當期及未來期間認列。

本公司未有重大會計判斷、估計及假設不確定性之主要來源。

六、現金及約當現金

	109年12月31日	108年12月31日
庫存現金及週轉金	\$ 33	\$ 33
銀行支票及活期存款	151,418	146,753
約當現金		
銀行定期存款	243,300	205,500
	<u>\$ 394,751</u>	<u>\$ 352,286</u>

七、透過損益按公允價值衡量之金融資產

	<u>109年12月31日</u>	<u>108年12月31日</u>
強制透過損益按公允價值衡量		
非衍生金融資產		
— 國外未上市（櫃）股票	\$ 61,887	\$ 69,056
衍生性金融資產		
— 贖回權	<u>-</u>	<u>150</u>
	<u>\$ 61,887</u>	<u>\$ 69,206</u>

八、透過其他綜合損益按公允價值衡量之金融資產

	<u>109年12月31日</u>	<u>108年12月31日</u>
<u>非流動</u>		
國內投資		
上市（櫃）及興櫃股票	\$ 166,627	\$ 138,272
未上市（櫃）股票	<u>9,621</u>	<u>10,517</u>
	<u>\$ 176,248</u>	<u>\$ 148,789</u>

本公司依中長期策略目的投資普通股，並預期透過長期投資獲利。本公司管理階層認為若將該等投資之短期公允價值波動列入損益，與前述長期投資規劃並不一致，因此選擇指定該等投資為透過其他綜合損益按公允價值衡量。

於 109 年度，本公司調整投資部位以分散風險，而按公允價值 27,196 仟元出售部份上市（櫃）公司普通股，相關其他權益—透過其他綜合損益按公允價值衡量之金融資產未實現評價損益(6,649)仟元，則轉入保留盈餘。

九、按攤銷後成本衡量之金融資產

	<u>109年12月31日</u>	<u>108年12月31日</u>
<u>流動</u>		
原始到期日超過 3 個月之定期存款	\$ 999,670	\$ 768,796
質押定期存款	<u>7,000</u>	<u>7,000</u>
	<u>\$ 1,006,670</u>	<u>\$ 775,796</u>
<u>非流動</u>		
原始到期日超過 3 個月之定期存款	<u>\$ 81,500</u>	<u>\$ 30,000</u>

(一) 按攤銷後成本衡量之金融資產相關信用風險管理及減損評估資訊，請參閱附註十。

(二) 按攤銷後成本衡量之金融資產質押之資訊，參閱附註三四。

十、債務工具投資之信用風險管理

本公司投資之債務工具列為按攤銷後成本衡量之金融資產：

	109年12月31日	108年12月31日
帳面金額		
流動	\$ 1,006,670	\$ 775,796
非流動	81,500	30,000
備抵損失	-	-
攤銷後成本	<u>\$ 1,088,170</u>	<u>\$ 805,796</u>

為減輕信用風險，本公司管理階層指派專責團隊建置信用評等資料庫，以評估債務工具投資之違約風險。信用評等資料就無外部評等資訊之項目參酌公開可得之財務資訊給予適當內部評等。本公司持續追蹤金融機構重大訊息等資訊以監督所投資債務工具之信用風險變化，並藉此評估債務工具投資自原始認列後信用風險是否顯著增加。

本公司考量內部信用評等團隊提供金融機構之歷史違約紀錄、現時財務狀況，以衡量債務工具投資之12個月預期信用損失或存續期間預期信用損失。本公司現行信用風險評等機制及各信用等級債務工具投資之總帳面金額如下：

信用等級	定義	預期信用損失認列基礎
正 常	債務人之信用風險低，且有充分能力清償合約現金流量	12個月預期信用損失

各信用等級債務工具投資之總帳面金額及適用之預期信用損失率如下：

信用等級	預期信用損失率	總 帳 面 金 額	
		109年12月31日	108年12月31日
正 常	0%~0.01%	<u>\$ 1,088,170</u>	<u>\$ 805,796</u>

十一、應收帳款

	109年12月31日	108年12月31日
<u>應收帳款</u>		
按攤銷後成本衡量		
總帳面金額	\$ 433,124	\$ 569,249
減：備抵損失	(5,091)	(5,091)
	<u>\$ 428,033</u>	<u>\$ 564,158</u>

本公司對客戶之授信期間原則上為交貨日後 30~90 天。為減輕信用風險，本公司管理階層指派專責團隊負責授信額度之決定、授信核准及其他監控程序以確保逾期應收帳款之回收已採取適當行動。此外，本公司於資產負債表日會逐一複核應收帳款之可回收金額以確保無法回收之應收帳款已提列適當減損損失。據此，本公司管理階層認為本公司之信用風險已顯著減少。

本公司採用 IFRS 9 之簡化作法按存續期間預期信用損失認列應收帳款之備抵損失。存續期間預期信用損失係使用準備矩陣計算，其考量客戶過去違約紀錄與現時財務狀況、產業經濟情勢，並同時考量 GDP 預測。因本公司之信用損失歷史經驗顯示，不同客戶群之損失型態並無顯著差異，因此準備矩陣未進一步區分客戶群，僅以應收帳款逾期天數訂定預期信用損失率。

若有證據顯示交易對方面臨嚴重財務困難且本公司無法合理預期可回收金額，本公司直接沖銷相關應收帳款，惟仍會持續追索活動，因追索回收之金額則認列於損益。

本公司依準備矩陣衡量應收帳款之備抵損失如下：

109 年 12 月 31 日

	1 ~ 30 天	31 ~ 60 天	61 ~ 90 天	91 ~ 180 天	181 ~ 365 天	365 天以上	合 計
預期信用損失率	0.33%	0.58%	1.35%	10.66%	13.72%	100%	
總帳面金額	\$ 217,578	\$ 118,349	\$ 71,691	\$ 25,506	\$ -	\$ -	\$ 433,124
備抵損失	(725)	(681)	(967)	(2,718)	-	-	(5,091)
攤銷後成本	<u>\$ 216,853</u>	<u>\$ 117,668</u>	<u>\$ 70,724</u>	<u>\$ 22,788</u>	<u>\$ -</u>	<u>\$ -</u>	<u>\$ 428,033</u>

108 年 12 月 31 日

	1 ~ 30 天	31 ~ 60 天	61 ~ 90 天	91 ~ 180 天	181 ~ 365 天	365 天以上	合 計
預期信用損失率	0.05%	0.21%	5.28%	63.76%	58.67%	100%	
總帳面金額	\$ 345,392	\$ 187,234	\$ 32,190	\$ 4,433	\$ -	\$ -	\$ 569,249
備抵損失	(175)	(391)	(1,699)	(2,826)	-	-	(5,091)
攤銷後成本	<u>\$ 345,217</u>	<u>\$ 186,843</u>	<u>\$ 30,491</u>	<u>\$ 1,607</u>	<u>\$ -</u>	<u>\$ -</u>	<u>\$ 564,158</u>

應收帳款備抵損失之變動資訊如下：

	109年度	108年度
年初餘額	<u>\$ 5,091</u>	<u>\$ 5,091</u>
年底餘額	<u>\$ 5,091</u>	<u>\$ 5,091</u>

十二、存 貨

	109年12月31日	108年12月31日
原 料	\$ 448,693	\$ 523,002
在 製 品	366,809	496,891
製 成 品	<u>191,780</u>	<u>510,301</u>
	<u>\$ 1,007,282</u>	<u>\$ 1,530,194</u>

109 及 108 年度與存貨相關之銷貨成本分別為 7,455,111 仟元及 10,110,023 仟元。銷貨成本包括存貨跌價損失 84,962 仟元及存貨跌價回升利益 18,772 仟元。

十三、採用權益法之投資

投資子公司

	109年12月31日	108年12月31日
Kwang Viet Garment Co., Ltd.	\$ 403,425	\$ 681,473
Spring Co., Ltd.	1,734,987	1,438,935
Quang Viet (Tien Giang) Co., Ltd.	655,759	767,213
尚弘羽絨股份有限公司	620,624	547,839
Q.V.S. Limited	54,848	224,759
Q Gear Limited	63,479	63,378
Quang Viet (Long An) Co., Ltd.	627,664	650,806
Biancospino S.R.L.	241,042	234,628
Atlanta Garment Manufacturing Company LLC	115,259	141,776
金漢實業股份有限公司	328,356	347,974
W &D Apparel (Jordan) Corp.	26,566	30,152
Q.V.P. Limited	<u>693,188</u>	<u>-</u>
	<u>\$ 5,565,197</u>	<u>\$ 5,128,933</u>

子 公 司 名 稱	所 有 權 權 益 及 表 決 權 百 分 比	
	109年12月31日	108年12月31日
Kwang Viet Garment Co., Ltd.	100.00%	100.00%
Spring Co., Ltd.	100.00%	100.00%
Quang Viet (Tien Giang) Co., Ltd.	100.00%	100.00%
尚弘羽絨股份有限公司	95.68%	95.68%
Q.V.S. Limited	100.00%	100.00%
Q Gear Limited	100.00%	100.00%
Quang Viet (Long An) Co., Ltd.	100.00%	100.00%
Biancospino S.R.L.	51.00%	51.00%
Atlanta Garment Manufacturing Company LLC	60.00%	60.00%
金漢實業股份有限公司	42.00%	42.00%
W &D Apparel (Jordan) Corp.	65.00%	65.00%
Q.V.P. Limited	100.00%	-

本公司本年度新增子公司 Q.V.P. Limited，109 年 10 月出資美金 14,780 仟元（折合新台幣約 420,934 仟元）轉投資設立。

本公司間接持有之被投資子公司明細，請參閱附註三八附表六。

十四、不動產、廠房及設備

自 用	109年12月31日				108年12月31日	
	<u>\$ 648,375</u>				<u>\$ 565,433</u>	
	自 有 土 地	房 屋 及 建 築 物	運 輸 設 備	其 他 設 備	合 計	
<u>成 本</u>						
109年1月1日餘額	\$ 431,383	\$ 155,666	\$ 11,990	\$ 8,881	\$ 607,920	
增 添	87,901	-	-	956	88,857	
處 分	-	-	-	(2,323)	(2,323)	
109年12月31日餘額	<u>\$ 519,284</u>	<u>\$ 155,666</u>	<u>\$ 11,990</u>	<u>\$ 7,514</u>	<u>\$ 694,454</u>	
<u>累 計 折 舊</u>						
109年1月1日餘額	\$ -	\$ 30,903	\$ 6,824	\$ 4,760	\$ 42,487	
折舊費用	-	3,346	1,211	1,358	5,915	
處 分	-	-	-	(2,323)	(2,323)	
109年12月31日餘額	<u>\$ -</u>	<u>\$ 34,249</u>	<u>\$ 8,035</u>	<u>\$ 3,795</u>	<u>\$ 46,079</u>	
109年12月31日淨額	<u>\$ 519,284</u>	<u>\$ 121,417</u>	<u>\$ 3,955</u>	<u>\$ 3,719</u>	<u>\$ 648,375</u>	

(接次頁)

(承前頁)

	自 有 土 地	房 屋 及 建 築 物	運 輸 設 備	其 他 設 備	合 計
<u>成 本</u>					
108年1月1日餘額	\$ 431,383	\$ 155,666	\$ 11,250	\$ 20,222	\$ 618,521
增 添	-	-	1,600	592	2,192
處 分	-	-	(860)	(11,933)	(12,793)
108年12月31日餘額	<u>\$ 431,383</u>	<u>\$ 155,666</u>	<u>\$ 11,990</u>	<u>\$ 8,881</u>	<u>\$ 607,920</u>
<u>累計折舊</u>					
108年1月1日餘額	\$ -	\$ 27,553	\$ 6,717	\$ 15,278	\$ 49,548
折舊費用	-	3,350	967	1,415	5,732
處 分	-	-	(860)	(11,933)	(12,793)
108年12月31日餘額	<u>\$ -</u>	<u>\$ 30,903</u>	<u>\$ 6,824</u>	<u>\$ 4,760</u>	<u>\$ 42,487</u>
108年12月31日淨額	<u>\$ 431,383</u>	<u>\$ 124,763</u>	<u>\$ 5,166</u>	<u>\$ 4,121</u>	<u>\$ 565,433</u>

折舊費用係以直線基礎按下列耐用年數計提：

房屋及建築物	50年
房屋主建物	5至10年
裝潢設備	6至10年
運輸設備	3至5年
其他設備	

十五、其他無形資產

	電 腦 軟 體
<u>成 本</u>	
109年1月1日餘額	\$ 22,719
單獨取得	2,288
處 分	(10,053)
109年12月31日餘額	<u>\$ 14,954</u>
<u>累計攤銷</u>	
109年1月1日餘額	\$ 16,983
攤銷費用	3,845
處 分	(10,053)
109年12月31日餘額	<u>\$ 10,775</u>
109年12月31日淨額	<u>\$ 4,179</u>

(接次頁)

(承前頁)

	<u>電 腦 軟 體</u>
<u>成 本</u>	
108年1月1日餘額	\$ 21,287
單獨取得	2,353
處 分	(<u>921</u>)
108年12月31日餘額	<u>\$ 22,719</u>
<u>累計攤銷</u>	
108年1月1日餘額	\$ 13,343
攤銷費用	4,561
處 分	(<u>921</u>)
108年12月31日餘額	<u>\$ 16,983</u>
108年12月31日淨額	<u>\$ 5,736</u>

攤銷費用係以直線基礎按下列耐用年數計提：

電腦軟體 1至4年

十六、租賃協議

其他租賃資訊

	<u>109年度</u>	<u>108年度</u>
低價值資產租賃費用	\$ 270	\$ 306
租賃之現金(流出)總額	(<u>\$ 270</u>)	(<u>\$ 306</u>)

本公司選擇對符合低價值資產租賃之若干辦公設備之租賃適用認列之豁免，不對該等租賃認列相關使用權資產及租賃負債。

十七、其他資產

	<u>109年12月31日</u>	<u>108年12月31日</u>
<u>流 動</u>		
其他應收款		
應收營業稅退稅款	\$ 766	\$ 2,294
其他應收款	1,283	1,787
其他應收款－關係人(附註 三三)	<u>354,492</u>	<u>263,514</u>
	<u>\$ 356,541</u>	<u>\$ 267,595</u>

(接次頁)

(承前頁)

	<u>109年12月31日</u>	<u>108年12月31日</u>
其他流動資產		
預付貨款	\$ 15,973	\$ 33,449
預付加工款(附註三三)	755,056	389,828
其他	<u>4,411</u>	<u>3,636</u>
	<u>\$ 775,440</u>	<u>\$ 426,913</u>

十八、借 款

(一) 短期借款

	<u>109年12月31日</u>	<u>108年12月31日</u>
<u>無擔保借款</u>		
營運週轉借款	\$ 200,000	\$ -
應付信用狀借款	<u>153,260</u>	<u>133,119</u>
	<u>\$ 353,260</u>	<u>\$ 133,119</u>
利率區間	0.25%~0.85%	2.22%~2.57%

(二) 長期借款

	<u>109年12月31日</u>	<u>108年12月31日</u>
中國輸出入銀行		
— 無擔保借款	\$117,000	\$106,500
減：1年內到期之長期借款	<u>-</u>	<u>(53,250)</u>
	<u>\$117,000</u>	<u>\$ 53,250</u>

該長期銀行借款之借款期間分別為 109 年 8 月 3 日至 114 年 8 月 21 日及 107 年 4 月 3 日至 110 年 4 月 3 日，截至 109 及 108 年 12 月 31 日止，有效年利率分別為 0.7567% 及 0.9869%。

十九、應付公司債

	<u>109年12月31日</u>	<u>108年12月31日</u>
國內無擔保公司債	\$ 1,462,934	\$ 1,442,986
減：列為 1 年內到期部分	<u>-</u>	<u>-</u>
	<u>\$ 1,462,934</u>	<u>\$ 1,442,986</u>

本公司於 108 年 10 月在台灣發行 15 仟單位、3 年期、利率為 0% 之新台幣計價無擔保可轉換公司債，本金金額共計 1,500,000 仟元。

償還或轉換辦法如下：

- (一) 本公司得於發行屆滿三個月之翌日起至發行屆滿前四十日止 (109.1.30~111.9.19)，於符合特定條件時，按約定價格向公司債持有人要求贖回公司債。
- (二) 債券持有人於公司債發行日滿三個月之翌日起至到期日止 (109.1.30~111.10.29)，有權以每股 163 元轉換為本公司之普通股，若屆時未轉換，將於到期日以約定價格贖回。
- (三) 本公司於本債券到期時依債券面額以現金一次償還。

此可轉換公司債負債組成部分原始認列之有效利率為 1.37%。

發行價款 (減除交易成本 5,478 仟元)	\$ 1,509,522
轉換權價值 (減除分攤至權益之交易成本 204 仟元)	(70,446)
贖回權價值	<u>450</u>
發行日負債組成部分 (減除分攤至負債之交易成本 5,274 仟元)	1,439,526
以有效利率 1.37% 計算之利息	<u>3,460</u>
108 年 12 月 31 日負債組成部分	1,442,986
以有效利率 1.37% 計算之利息	<u>19,948</u>
109 年 12 月 31 日負債組成部分	<u>\$ 1,462,934</u>

二十、應付票據及應付帳款

	<u>109年12月31日</u>	<u>108年12月31日</u>
<u>應付票據</u>		
因營業而發生		
非關係人	\$ 6,890	\$ 10,389
關係人 (附註三三)	<u>-</u>	<u>142</u>
	<u>\$ 6,890</u>	<u>\$ 10,531</u>
<u>應付帳款</u>		
因營業而發生		
非關係人	\$ 250,915	\$ 234,150
關係人 (附註三三)	<u>169,680</u>	<u>184,913</u>
	<u>\$ 420,595</u>	<u>\$ 419,063</u>

本公司對供應商之交易條件為月結 30~90 天。

二一、其他應付款

	109年12月31日	108年12月31日
<u>流 動</u>		
應付薪資及獎金	\$ 26,914	\$ 31,658
應付員工及董監酬勞	23,281	28,896
應付代採購	37,344	32,918
其 他	<u>37,963</u>	<u>35,214</u>
	<u>\$ 125,502</u>	<u>\$ 128,686</u>

二二、退職後福利計畫

(一) 確定提撥計畫

本公司所適用「勞工退休金條例」之退休金制度，係屬政府管理之確定提撥退休計畫，依員工每月薪資6%提撥退休金至勞工保險局之個人專戶。

(二) 確定福利計畫

本公司依我國「勞動基準法」辦理之退休金制度係屬政府管理之確定福利退休計畫。員工退休金之支付，係根據服務年資及核准退休日前6個月平均工資計算。本公司按員工每月薪資總額2%提撥退休金，交由勞工退休準備金監督委員會以該委員會名義存入台灣銀行之專戶，年度終了前，若估算專戶餘額不足給付次一年度內預估達到退休條件之勞工，次年度3月底前將一次提撥其差額。該專戶係委託勞動部勞動基金運用局管理，本公司並無影響投資管理策略之權利。

列入資產負債表之確定福利計畫金額列示如下：

	109年12月31日	108年12月31日
確定福利義務現值	\$ 24,983	\$ 33,481
計畫資產公允價值	(<u>27,217</u>)	(<u>28,430</u>)
淨確定福利(資產)負債	(<u>\$ 2,234</u>)	\$ 5,051

淨確定福利負債變動如下：

	確 定 福 利 義 務 現 值	計 畫 資 產 公 允 價 值	淨 確 定 福 利 負 債 (資 產)
108年1月1日餘額	\$ 30,764	(\$ 24,461)	\$ 6,303
服務成本			
當期服務成本	256	-	256
利息費用(收入)	308	(258)	50
認列於損(益)	564	(258)	306
再衡量數			
計畫資產報酬(除包含於 淨利息之金額外)	-	(808)	(808)
精算損失—人口統計假設 變動	115	-	115
精算損失—財務假設變動	973	-	973
精算利益—經驗調整	1,065	-	1,065
認列於其他綜合損(益)	2,153	(808)	1,345
雇主提撥	-	(2,903)	(2,903)
福利支付	-	-	-
108年12月31日餘額	\$ 33,481	(\$ 28,430)	\$ 5,051
109年1月1日餘額	\$ 33,481	(\$ 28,430)	\$ 5,051
服務成本			
當期服務成本	276	-	276
利息費用(收入)	209	(187)	22
認列於損(益)	485	(187)	298
再衡量數			
計畫資產報酬(除包含於 淨利息之金額外)	-	(908)	(908)
精算損失—人口統計假設 變動	26	-	26
精算損失—財務假設變動	467	-	467
精算利益—經驗調整	(4,205)	-	(4,205)
認列於其他綜合損(益)	(3,712)	(908)	(4,620)
雇主提撥	-	(2,963)	(2,963)
福利支付	(5,271)	5,271	-
109年12月31日餘額	\$ 24,983	(\$ 27,217)	(\$ 2,234)

確定福利計畫認列於損益之金額依功能別彙總如下：

	109年度	108年度
推銷費用	\$ 75	\$ 77
管理費用	148	152
研發費用	75	77
合 計	\$ 298	\$ 306

本公司因「勞動基準法」之退休金制度暴露於下列風險：

1. 投資風險：勞動部勞動基金運用局透過自行運用及委託經營方式，將勞工退休基金分別投資於國內（外）權益證券與債務證券及銀行存款等標的，惟本公司之計畫資產得分配金額係以不低於當地銀行2年定期存款利率計算而得之收益。
2. 利率風險：公司債之利率下降將使確定福利義務現值增加，惟計畫資產之債務投資報酬亦會隨之增加，兩者對淨確定福利負債之影響具有部分抵銷之效果。
3. 薪資風險：確定福利義務現值之計算係參考計畫成員之未來薪資。因此計畫成員薪資之增加將使確定福利義務現值增加。

本公司確定福利義務現值係由合格精算師進行精算，衡量日之重大假設如下：

	109年12月31日	108年12月31日
折現率	0.375%	0.625%
薪資預期增加率	2.000%	2.000%

若重大精算假設分別發生合理可能之變動，在所有其他假設維持不變之情況下，將使確定福利義務現值增加（減少）之金額如下：

	109年12月31日	108年12月31日
折現率		
增加 0.25%	(\$ 467)	(\$ 655)
減少 0.25%	\$ 484	\$ 678
薪資預期增加率		
增加 0.25%	\$ 468	\$ 658
減少 0.25%	(\$ 454)	(\$ 639)

由於精算假設可能彼此相關，僅單一假設變動之可能性不大，故上述敏感度分析可能無法反映確定福利義務現值實際變動情形。

	109年12月31日	108年12月31日
預期1年內提撥金額	\$ 2,875	\$ 2,915
確定福利義務平均到期期間	7.4年	7.8年

二三、權益

(一) 股本

普通股

	<u>109年12月31日</u>	<u>108年12月31日</u>
額定股數(仟股)	<u>150,000</u>	<u>150,000</u>
額定股本	<u>\$ 1,500,000</u>	<u>\$ 1,500,000</u>
已發行且已收足股款之股數 (仟股)	<u>103,375</u>	<u>103,375</u>
已發行股本	<u>\$ 1,033,753</u>	<u>\$ 1,033,753</u>

已發行之普通股每股面額為 10 元，每股享有一表決權及收取股利之權利。

(二) 資本公積

	<u>109年12月31日</u>	<u>108年12月31日</u>
<u>得用以彌補虧損、發放現金或撥充股本(1)</u>		
股票發行溢價	\$ 2,868,317	\$ 2,868,317
<u>僅得用以彌補虧損(2)</u>		
認列對子公司所有權權益變動數	557	557
<u>不得作為任何用途</u>		
認股權	<u>70,446</u>	<u>70,446</u>
	<u>\$ 2,939,320</u>	<u>\$ 2,939,320</u>

1. 此類資本公積得用以彌補虧損，亦得於公司無虧損時，用以發放現金或撥充股本，惟撥充股本時每年以實收股本之一定比率為限。
2. 此類資本公積係本公司未實際取得或處分子公司股權時，因子公司權益變動認列之權益交易影響數，或本公司採權益法認列子公司資本公積之調整數。

(三) 保留盈餘及股利政策

依本公司章程之盈餘分派政策規定，年度決算如有盈餘，應先依法完納稅捐，彌補累積虧損，再提 10% 為法定盈餘公積，其餘再依法令規定提列或迴轉特別盈餘公積；如尚有餘額，併同累積未分

配盈餘，由董事會擬具盈餘分配議案，提請股東會決議分派股東股息紅利。修正後之章程之員工及董監事酬勞分派政策，參閱附註二五之(七)員工酬勞及董監事酬勞。

另依據本公司章程規定，股利政策係配合目前及未來之發展計畫、考量投資環境、資金需求及國內外競爭狀況，並兼顧股東利益等因素，每年就可供分配盈餘提撥不低於 40% 分配股東股息紅利，惟累積可供分配盈餘低於實收股本 5% 時，得不予分配；分配股東股息紅利時，得以現金或股票方式為之，其中現金股利不低於股利總額之 20%，惟此項盈餘分派種類及比率得視當年度實際獲利及資金狀況，經股東會決議調整之。

法定盈餘公積應提撥至其餘額達公司實收股本總額時為止。法定盈餘公積得用以彌補虧損。公司無虧損時，法定盈餘公積超過實收股本總額 25% 之部分除得撥充股本外，尚得以現金分配。

本公司依金管證發字第 1010012865 號函、金管證發字第 1010047490 號函、金管證發字第 1030006415 號函「採用國際財務報導準則 (IFRSs) 後，提列特別盈餘公積之適用疑義問答」等規定提列及迴轉特別盈餘公積。

本公司於 109 年 6 月 18 日及 108 年 6 月 18 日舉行股東常會，分別議通過 108 及 107 年度盈餘分配案如下：

	<u>108年度</u>	<u>107年度</u>
法定盈餘公積	<u>\$ 100,496</u>	<u>\$ 76,858</u>
特別盈餘公積	<u>\$ 126,931</u>	<u>\$ 3,931</u>
現金股利	<u>\$ 775,315</u>	<u>\$ 620,252</u>
每股現金股利 (元)	\$ 7.50	\$ 6.00

本公司 110 年 3 月 25 日董事會擬議 109 年度盈餘分配案如下：

	<u>盈餘分配案</u>
法定盈餘公積	<u>\$ 53,560</u>
特別盈餘公積	<u>\$ 58,513</u>
現金股利	<u>\$ 330,801</u>
每股現金股利 (元)	\$ 3.20

有關 109 年度之盈餘分配案尚待預計於 110 年 6 月 17 日召開之股東常會決議。

(四) 特別盈餘公積

	109年度	108年度
年初餘額	\$ 250,464	\$ 246,533
提列特別盈餘公積		
其他權益項目減項		
提列數	<u>126,931</u>	<u>3,931</u>
年底餘額	<u>\$ 377,395</u>	<u>\$ 250,464</u>

本公司依金管證發字第 1010012865 號令所應提列之特別盈餘公積。

(五) 其他權益項目

1. 國外營運機構財務報表換算之兌換差額

	109年度	108年度
年初餘額	(\$ 359,833)	(\$ 232,125)
當年度產生		
國外營運機構之換算		
差額	(58,161)	(144,241)
採用權益法之子公司		
之份額	1,099	(12,315)
相關所得稅	<u>11,633</u>	<u>28,848</u>
年底餘額	<u>(\$ 405,262)</u>	<u>(\$ 359,833)</u>

2. 透過其他綜合損益按公允價值衡量之金融資產未實現損益

	109年度	108年度
年初餘額	(\$ 17,562)	(\$ 18,339)
當年度產生		
未實現損益		
權益工具	(19,464)	845
採用權益法之子公司		
之份額	<u>986</u>	<u>(68)</u>
本年度其他綜合損益	<u>(18,478)</u>	<u>777</u>
本公司處分權益工具累計		
損益移轉至保留盈餘	6,649	-
子公司處分權益工具累計		
損益移轉至保留盈餘	<u>(1,255)</u>	<u>-</u>
年底餘額	<u>(\$ 30,646)</u>	<u>(\$ 17,562)</u>

二四、收 入

	<u>109年度</u>	<u>108年度</u>
客戶合約收入		
商品銷貨收入	<u>\$ 7,854,318</u>	<u>\$ 10,876,502</u>

(一) 客戶合約之說明

商品銷貨收入

商品銷貨收入來自成衣加工、製造及買賣。本公司係於客戶對商品已有訂定價格與使用之權利且負有再銷售之主要責任，並承擔商品陳舊過時風險之時點認列收入及應收帳款。

收入明細參照 109 年度合併財報附註四十。

(二) 合約餘額

	<u>109年12月31日</u>	<u>108年12月31日</u>
應收款項（附註十一）	<u>\$ 428,033</u>	<u>\$ 564,158</u>
合約負債—流動		
商品銷貨	<u>\$ 299,639</u>	<u>\$ 4,867</u>

二五、繼續營業單位淨利

(一) 利息收入

	<u>109年度</u>	<u>108年度</u>
銀行存款	\$ 1,081	\$ 9,753
按攤銷後成本衡量之金融資 產	9,370	6,399
資金貸與（附註三三）	888	2,734
	<u>\$ 11,339</u>	<u>\$ 18,886</u>

(二) 其他收入

	<u>109年度</u>	<u>108年度</u>
股利收入	\$ 9,652	\$ 18,551
技術服務收入（附註三三）	136,623	171,590
政府補助收入（附註二八）	8,151	7,803
其 他	1,819	1,984
	<u>\$ 156,245</u>	<u>\$ 199,928</u>

(三) 其他利益及損失

	109年度	108年度
透過損益按公允價值衡量之		
金融資產損失	(\$ 6,526)	(\$ 300)
處分不動產、廠房及設備利益	-	190
淨外幣兌換損失	(50,605)	(40,877)
其 他	-	(385)
	<u>(\$ 57,131)</u>	<u>(\$ 41,372)</u>

(四) 財務成本

	109年度	108年度
銀行借款利息	(\$ 12,415)	(\$ 34,792)
可轉換公司債利息	(19,948)	(3,460)
	<u>(\$ 32,363)</u>	<u>(\$ 38,252)</u>

(五) 折舊及攤銷

	109年度	108年度
折舊費用依功能別彙總		
營業費用	<u>\$ 5,915</u>	<u>\$ 5,732</u>
攤銷費用依功能別彙總		
營業費用	<u>\$ 3,845</u>	<u>\$ 4,561</u>

(六) 員工福利費用

	109年度	108年度
短期員工福利	\$ 216,039	\$ 223,310
退職後福利(附註二二)		
確定提撥計畫	8,961	9,072
確定福利計畫	<u>298</u>	<u>306</u>
員工福利費用合計	<u>\$ 225,298</u>	<u>\$ 232,688</u>
依功能別彙總		
營業費用	<u>\$ 225,298</u>	<u>\$ 232,688</u>

(七) 員工酬勞及董監事酬勞

本公司係以當年度稅前利益扣除分配員工及董監酬勞前之利益分別以不低於1%但不高於8%提撥員工酬勞及不高於2%提撥董監事酬勞。109及108年度員工酬勞及董監事酬勞分別於110年3月25日及109年3月6日經董事會決議如下：

估列比例

	<u>109年度</u>	<u>108年度</u>
員工酬勞	1.12%	1.03%
董監事酬勞	0.76%	0.56%

金 額

	<u>109年度</u>	<u>108年度</u>
員工酬勞	<u>\$ 6,533</u>	<u>\$ 12,360</u>
董監事酬勞	<u>\$ 4,389</u>	<u>\$ 6,720</u>

年度個體財務報告通過發布日後若金額仍有變動，則依會計估計變動處理，於次一年度調整入帳。

108 及 107 年度員工酬勞及董監事酬勞之實際配發金額與 108 及 107 年度個體財務報告認列金額並無差異。

有關本公司董事會決議之員工酬勞及董監事酬勞資訊，請至台灣證券交易所「公開資訊觀測站」查詢。

二六、所得稅

(一) 認列於損益之所得稅

所得稅費用（利益）之主要組成項目如下：

	<u>109年度</u>	<u>108年度</u>
當期所得稅		
本年度產生者	\$ 37,827	\$ 127,471
未分配盈餘加徵	111	3,335
以前年度之調整	(4,958)	(8,965)
	<u>32,980</u>	<u>121,841</u>
遞延所得稅		
本年度產生者	(7,386)	49,393
以前年度之調整	7,508	8,087
	<u>(122)</u>	<u>57,480</u>
認列於損益之所得稅費用	<u>\$ 32,858</u>	<u>\$ 179,321</u>

會計所得與所得稅費用之調節如下：

	109年度	108年度
繼續營業單位稅前淨利	<u>\$ 570,154</u>	<u>\$ 1,185,354</u>
稅前淨利按法定稅率計算之		
所得稅	\$ 114,031	\$ 237,071
未分配盈餘加徵	111	3,335
稅上不可減除之費損	4,443	319
免稅所得	(31,154)	(23,498)
以前年度之當期所得稅費用		
於本年度調整	2,550	(878)
未認列遞延所得稅負債	(57,123)	(37,028)
認列於損益之所得稅費用	<u>\$ 32,858</u>	<u>\$ 179,321</u>

因新型冠狀病毒肺炎疫情之影響，合併公司依台財稅字 10904550440 號令將 109 年第 1 季財務報表虧損換算 109 年上半年估計虧損，列為 107 年度未分配盈餘申報時之減除項目，於 109 年度合併財務報告中，再按全年度實際盈餘金額衡量實際應繳納之 107 年度未分配盈餘稅，據以調整本期所得稅負債。

(二) 認列於其他綜合損益之所得稅

	109年度	108年度
<u>遞延所得稅</u>		
當年度產生		
— 國外營運機構換算	(\$ 11,633)	(\$ 28,848)
— 確定福利計畫再衡量數	<u>924</u>	(269)
認列於其他綜合損益之所得稅	<u>(\$ 10,709)</u>	<u>(\$ 29,117)</u>

(三) 本期所得稅資產與負債

	109年12月31日	108年12月31日
本期所得稅負債		
應付所得稅	<u>\$ 79,580</u>	<u>\$ 63,518</u>

(四) 遞延所得稅資產與負債

遞延所得稅資產及(負債)變動如下:

109 年度

遞延所得稅資產	年初餘額	認列於損益	認列於	
			其他綜合損益	年底餘額
暫時性差異				
存貨跌價損失	\$ 29,750	\$ 9,483	\$ -	\$ 39,233
國外營運機構兌換差額	84,288	-	11,633	95,921
備抵呆帳	-	152	-	152
確定福利退休計畫	1,011	(475)	(536)	-
未休假獎金	101	(8)	-	93
透過損益按公允價值衡 量之金融資產	<u>60</u>	<u>30</u>	<u>-</u>	<u>90</u>
	<u>\$ 115,210</u>	<u>\$ 9,182</u>	<u>\$ 11,097</u>	<u>\$ 135,489</u>

遞延所得稅負債	年初餘額	認列於損益	認列於	
			其他綜合損益	年底餘額
暫時性差異				
未實現兌換利益	(\$ 984)	(\$ 3,306)	\$ -	(\$ 4,290)
確定福利退休計畫	-	(59)	(388)	(447)
透過損益按公允價值衡 量之金融資產	(4,006)	1,434	-	(2,572)
子公司之未分配盈餘	(248,464)	(7,129)	-	(255,593)
	<u>(\$ 253,454)</u>	<u>(\$ 9,060)</u>	<u>(\$ 388)</u>	<u>(\$ 262,902)</u>

108 年度

遞延所得稅資產	年初餘額	認列於損益	認列於	
			其他綜合損益	年底餘額
暫時性差異				
存貨跌價損失	\$ -	\$ 29,750	\$ -	\$ 29,750
國外營運機構兌換差額	-	-	84,288	84,288
確定福利退休計畫	-	742	269	1,011
未休假獎金	-	101	-	101
透過損益按公允價值衡 量之金融資產	<u>-</u>	<u>60</u>	<u>-</u>	<u>60</u>
	<u>\$ -</u>	<u>\$ 30,653</u>	<u>\$ 84,557</u>	<u>\$ 115,210</u>

遞延所得稅負債	年初餘額	認列於損益	認列於	
			其他綜合損益	年底餘額
暫時性差異				
存貨跌價損失	\$ 25,996	(\$ 25,996)	\$ -	\$ -
未實現兌換(利益)損 失	(1,093)	109	-	(984)
國外營運機構兌換差額	55,440	-	(55,440)	-
備抵呆帳	75	(75)	-	-

(接次頁)

(承前頁)

遞延所得稅負債	年初餘額	認列於損益	認列於 其他綜合損益	年底餘額
確定福利退休計畫	\$ 1,261	(\$ 1,261)	\$ -	\$ -
透過損益按公允價值衡 量之金融資產	4,006	(8,012)	-	(4,006)
未休假獎金	74	(74)	-	-
子公司之未分配盈餘	(<u>195,640</u>)	(<u>52,824</u>)	-	(<u>248,464</u>)
	<u>(\$ 109,881)</u>	<u>(\$ 88,133)</u>	<u>(\$ 55,440)</u>	<u>(\$ 253,454)</u>

(五) 與投資相關且未認列遞延所得稅負債之暫時性差異彙總金額

截至 109 年及 108 年 12 月 31 日止，與投資子公司有關且未認列為遞延所得稅負債之應課稅暫時性差異分別為 751,249 仟元及 465,632 仟元。

(六) 所得稅核定情形

本公司之營利事業所得稅申報案件，業經稅捐稽徵機關核定至 105 年度。

二七、每股盈餘

	單位：每股元	
	109年度	108年度
基本每股盈餘	<u>\$ 5.20</u>	<u>\$ 9.73</u>
稀釋每股盈餘	<u>\$ 4.91</u>	<u>\$ 9.60</u>

用以計算每股盈餘之盈餘及普通股加權平均股數如下：

本年度淨利

	109年度	108年度
用以計算基本每股盈餘之淨利	<u>\$ 537,296</u>	<u>\$ 1,006,033</u>
具稀釋作用潛在普通股之影響：		
可轉換公司債稅後利息	<u>15,959</u>	<u>2,768</u>
用以計算稀釋每股盈餘之淨利	<u>\$ 553,255</u>	<u>\$ 1,008,801</u>

股 數	單位：仟股	
	109年度	108年度
用以計算基本每股盈餘之普通股加權平均股數	103,375	103,375
具稀釋作用潛在普通股之影響：		
員工酬勞	77	95
轉換公司債	<u>9,202</u>	<u>1,614</u>
用以計算稀釋每股盈餘之普通股加權平均股數	<u>112,654</u>	<u>105,084</u>

若本公司得選擇以股票或現金發放員工酬勞，則計算稀釋每股盈餘時，假設員工酬勞將採發放股票方式，並於該潛在普通股具有稀釋作用時計入加權平均流通在外股數，以計算稀釋每股盈餘。於次年度決議員工酬勞發放股數前計算稀釋每股盈餘時，亦繼續考量該等潛在普通股之稀釋作用。

二八、政府補助

本公司於 107 年 8 月開始陸續按進度認列經濟部智慧戶外服飾整合技術研發計畫補助款，本公司於 109 及 108 年度補助款分別認列其他收入 8,151 仟元及 7,803 仟元。

二九、企業合併

收購子公司

	主要營運活動	收購基準日	具表決權之 所有權權益/ 收購比例(%)	移轉對價
W & D Apparel (Jordan) Corp.	成衣製造	108年8月1日	65.00	<u>\$ 34,214</u>

本公司收購 W&D Apparel (Jordan) Corp. 係為擴充本公司成衣製造之營運。取得 W&D Apparel (Jordan) Corp. 之說明，請參閱本公司 109 年度合併財務報告附註三十。

三十、非現金交易

除已於其他附註揭露外，本公司於 109 及 108 年度進行下列非現金交易之投資活動：

	109年度	108年度
取得採用權益法之投資	\$ 420,934	\$ 191,350
期末應付投資款	(420,934)	(13,686)
支付現金	\$ -	\$ 177,664
處分採用權益法之投資	\$ 176,339	\$ -
期末應收減資股款	(176,339)	-
收取現金	\$ -	\$ -

三一、資本風險管理

本公司進行資本管理以確保能夠於繼續經營之前提下，藉由將債務及權益餘額最適化，以使股東報酬極大化。

本公司資本結構係由本公司之淨債務（即借款減除現金及約當現金）及權益（即股本、資本公積、保留盈餘及其他權益項目）組成。

本公司不須遵守其他外部資本規定。

三二、金融工具

(一) 公允價值資訊－非按公允價值衡量之金融工具

本公司管理階層認為非按公允價值衡量之金融資產及負債之帳面金額趨近公允價值。

(二) 公允價值資訊－以重複性基礎按公允價值衡量之金融工具

1. 公允價值層級

109年12月31日

	第 1 等級	第 2 等級	第 3 等級	合 計
<u>透過損益按公允價值衡量</u>				
<u>之金融資產－非流動</u>				
國外未上市（櫃）股票	\$ -	\$ -	\$ 61,887	\$ 61,887
<u>透過其他綜合損益按公允</u>				
<u>價值衡量之金融資產－</u>				
<u>非流動</u>				
權益工具投資				
國內上市（櫃）及興櫃				
股票	\$ 166,627	\$ -	\$ -	\$ 166,627
國內未上市（櫃）股票	-	-	9,621	9,621
	\$ 166,627	\$ -	\$ 9,621	\$ 176,248

108 年 12 月 31 日

	第 1 等 級	第 2 等 級	第 3 等 級	合 計
<u>透過損益按公允價值衡量</u>				
<u>之金融資產—非流動</u>				
國外未上市(櫃)股票	\$ -	\$ -	\$ 69,056	\$ 69,056
衍生工具—贖回權	-	150	-	150
	<u>\$ -</u>	<u>\$ 150</u>	<u>\$ 69,056</u>	<u>\$ 69,206</u>
<u>透過其他綜合損益按公允</u>				
<u>價值衡量之金融資產—</u>				
<u>非流動</u>				
權益工具投資				
國內上市(櫃)股票	\$ 138,272	\$ -	\$ -	\$ 138,272
國內未上市(櫃)股票	-	-	10,517	10,517
	<u>\$ 138,272</u>	<u>\$ -</u>	<u>\$ 10,517</u>	<u>\$ 148,789</u>

109 及 108 年度無第 1 等級與第 2 等級公允價值衡量間移轉之情形。

2. 金融工具以第 3 等級公允價值衡量之調節

109 年度

金 融 資 產	透過損益按公	透過其他綜合	合 計
	允價值衡量	損益按公允	
權 益 工 具	權 益 工 具	價 值 衡 量 之	
金 融 資 產	金 融 資 產	金 融 資 產	
年初餘額	\$ 69,056	\$ 10,517	\$ 79,573
認列於損益(帳列其他 利益及損失)	(7,169)	-	(7,169)
認列於其他綜合損益 (透過其他綜合損益 按公允價值衡量之金 融資產未實現損益)	-	(896)	(896)
年底餘額	<u>\$ 61,887</u>	<u>\$ 9,621</u>	<u>\$ 71,508</u>
當年度未實現損益	<u>\$ -</u>	<u>(\$ 896)</u>	<u>(\$ 896)</u>

108 年度

金 融 資 產	透過損益按公	透過其他綜合	合 計
	允價值衡量	損益按公允價值衡量之	
	權 益 工 具	金 融 資 產	
年初餘額	\$ 69,056	\$ 7,572	\$ 76,628
購 買	-	2,945	2,945
年底餘額	\$ 69,056	\$ 10,517	\$ 79,573
當年度未實現損益	\$ -	\$ -	\$ -

3. 第 3 等級公允價值衡量之評價技術及輸入值

國內未上市（櫃）股票及國外未上市股票係採用市場法估算公允價值，其判定係參考產業類別、同類型公司評價及公司營運情形。

(三) 金融工具之種類

	109年12月31日	108年12月31日
<u>金融資產</u>		
透過損益按公允價值衡量		
強制透過損益按公允價值衡量	\$ 61,887	\$ 69,206
按攤銷後成本衡量之金融資產（註1）	2,267,495	1,989,835
透過其他綜合損益按公允價值衡量之金融資產		
權益工具投資	176,248	148,789
<u>金融負債</u>		
以攤銷後成本衡量之金融負債（註2）	3,646,161	2,694,763

註 1：餘額係包含現金及約當現金、應收款項、其他應收款及原始到期日超過 3 個月之定期存款等按攤銷後成本衡量之金融資產。

註 2：餘額係包含借款、應付票據、應付帳款、其他應付款、合約負債、應付公司債及存入保證金等按攤銷後成本衡量之金融負債。

(四) 財務風險管理目的與政策

本公司主要金融工具包括權益工具投資、應收帳款、應付帳款、應付公司債及借款。本公司之財務管理部門係為各業務單位提供服務，統籌協調進入國內與國際金融市場操作，藉由依照風險程度與廣度分析暴險之內部風險報告監督及管理本公司營運有關之財務風險。該等風險包括市場風險（包含匯率風險及利率風險）、信用風險及流動性風險。

1. 市場風險

本公司之營運活動使本公司承擔之主要財務風險為外幣匯率變動風險（參閱下述(1)）以及利率變動風險（參閱下述(2)）。

(1) 匯率風險

本公司從事外幣計價之銷貨與進貨交易，因而使本公司產生匯率變動暴險。

本公司於資產負債表日非功能性貨幣計價之貨幣性資產與貨幣性負債帳面金額，參閱附註三七。

敏感度分析

本公司主要受到美元匯率波動之影響。

下表詳細說明當新台幣對美元之匯率增加及減少 1% 時，本公司之敏感度分析。1% 係為本公司內部向主要管理階層報告匯率風險時所使用之敏感度比率，亦代表管理階層對外幣匯率之合理可能變動範圍之評估。下表之正數係表示當新台幣相對於美元升值 1% 時，將使稅前淨利減少之金額；當新台幣相對於美元貶值 1% 時，其對稅前淨利之影響將為同金額之正數。

	109年度	108年度
損 益	(\$ 1,799)	\$ 3,394

(2) 利率風險

因本公司內之個體同時以固定及浮動利率借入資金及持有存款，因而產生利率暴險。本公司藉由維持一適當之固定及浮動利率組合來管理利率風險。

本公司於資產負債表日受利率暴險之金融資產及金融負債帳面金額如下：

	109年12月31日	108年12月31日
具現金流量利率風險		
—金融資產	\$ 151,418	\$ 146,753
—金融負債	470,260	239,619

敏感度分析

下列敏感度分析係依非衍生工具於資產負債表日之利率暴險而決定。

本公司以增加或減少 0.1% 作為向主要管理階層報導利率變動之合理風險評估。倘其他條件維持不變，且未考慮利息資本化之因素外，利率上升 0.1%，對本公司 109 及 108 年度之稅前淨利將分別減少 319 仟元及 93 仟元。

(3) 其他價格風險

本公司因權益證券投資而產生權益價格暴險。該權益投資非持有供交易而係屬策略性投資，本公司並未積極交易該等投資。此外，本公司指派特定團隊監督價格風險並評估何時須增加被避風險之避險部位。

敏感度分析

下列敏感度分析係依資產負債表日之權益價格暴險進行。

若權益價格上漲 1%，109 及 108 年度稅前損益將因透過損益按公允價值衡量金融資產之公允價值上升而分別增加 619 仟元及 691 仟元。109 及 108 年度稅前其他綜合損益將因透過其他綜合損益按公允價值衡量金融資產之公允價值上升而分別增加 1,762 仟元及 1,488 仟元。

2. 信用風險

信用風險係指交易對方拖欠合約義務而造成本公司財務損失之風險。截至資產負債表日，本公司可能因交易對方未履行義務及本公司提供財務保證造成財務損失之最大信用風險暴險主要係來自於個體資產負債表所認列之金融資產帳面金額。

本公司採行之政策係僅與信譽卓著之對象進行交易，並於必要情形下取得足額之擔保以減輕因拖欠所產生財務損失之風險。本公司持續監督信用暴險以及交易對方之信用評等，為減輕信用風險，本公司管理階層指派專責團隊負責授信額度之決定、授信核准及其他監控程序以確保逾期應收款項之回收已採取適當行動。此外，本公司於資產負債表日會逐一複核應收款項之可回收金額以確保無法回收之應收款項已提列適當減損損失。據此，本公司管理階層認為本公司之信用風險已顯著減少。

3. 流動性風險

本公司係透過管理及維持足夠部位之現金及約當現金以支應營運並減輕現金流量波動之影響。本公司管理階層監督銀行融資額度使用狀況並確保借款合同條款之遵循。

銀行借款對本公司而言係為一項重要流動性來源。截至 109 年及 108 年 12 月 31 日止，本公司未動用之融資額度，參閱下列(2)融資額度之說明。

(1) 非衍生金融負債之流動性風險表

下表詳細說明本公司已約定還款期間之非衍生金融負債剩餘合約到期分析，其係依據本公司最早可能被要求還款之日期，並以金融負債未折現之到期金額編製。

109 年 12 月 31 日

	1 ~ 3 個月	3 個月 ~ 1 年	1 年 以 上	合 計
<u>非衍生金融負債</u>				
短期借款	\$ 206,498	\$ 146,762	\$ -	\$ 353,260
應付公司債	-	-	1,462,934	1,462,934
長期借款	-	-	117,000	117,000
	<u>\$ 206,498</u>	<u>\$ 146,762</u>	<u>\$ 1,579,934</u>	<u>\$ 1,933,194</u>

108年12月31日

	1 ~ 3 個月	3 個月 ~ 1 年	1 年 以 上	合 計
<u>非衍生金融負債</u>				
短期借款	\$ 23,524	\$ 109,595	\$ -	\$ 133,119
一年內到期之長期借款	-	53,250	-	53,250
應付公司債	-	-	1,442,986	1,442,986
長期借款	-	-	53,250	53,250
	<u>\$ 23,524</u>	<u>\$ 162,845</u>	<u>\$ 1,496,236</u>	<u>\$ 1,682,605</u>

考量本公司之財務狀況後，管理階層認為銀行要求本公司立即清償之可能性不大。

(2) 融資額度

	109年12月31日	108年12月31日
<u>無擔保銀行透支額度</u>		
<u>(每年重新檢視)</u>		
— 已動用金額	\$ 470,260	\$ 239,619
— 未動用金額	<u>5,642,000</u>	<u>5,239,137</u>
	<u>\$ 6,112,260</u>	<u>\$ 5,478,756</u>

三三、關係人交易

除已於其他附註揭露外，本公司與關係人間之交易如下。

(一) 關係人名稱及其關係

<u>關 係 人 名 稱</u>	<u>與 本 公 司 之 關 係</u>
福懋興業股份有限公司 (集團)	具重大影響之投資者—本公司之法人董事及其子公司
尚鴻投資股份有限公司	實質關係人—本公司之法人董事
廣嶸企業股份有限公司 (集團)	實質關係人
古芝投資股份有限公司	實質關係人
新香投資股份有限公司	實質關係人
前江投資股份有限公司	實質關係人
大方投資股份有限公司	實質關係人
Kwang Viet Garment Co., Ltd.	子 公 司
Quang Viet (Long An) Co., Ltd.	子 公 司
Spring Co., Ltd.	子 公 司
嘉興廣越服裝有限公司	子 公 司
Quang Viet (Tien Giang) Co., Ltd.	子 公 司
Q.V.S Limited	子 公 司
Q Gear Limited	子 公 司
尚弘羽絨股份有限公司	子 公 司

(接次頁)

(承前頁)

<u>關 係 人 名 稱</u>	<u>與 本 公 司 之 關 係</u>
Biancospino S.R.L.	子 公 司
Atlanta Garment Manufacturing Company LLC	子 公 司
金漢實業股份有限公司	子 公 司
W&D Apparel (Jordan) Corp.	子 公 司 (108 年 8 月 1 日 起)
Q.V.P. Limited	子 公 司 (109 年 12 月 31 日 起)

(二) 營業收入

<u>帳 列 項 目</u>	<u>關 係 人 類 別 / 名 稱</u>	<u>109年度</u>	<u>108年度</u>
銷貨收入	子 公 司	\$ -	\$ 5,229

本公司向子公司之銷貨係依內部轉撥計價政策決定。

(三) 加工費

<u>關 係 人 類 別 / 名 稱</u>	<u>109年度</u>	<u>108年度</u>
子 公 司		
Kwang Viet Garment Co., Ltd.	\$ 1,203,679	\$ 2,235,019
Quang Viet (Tien Giang) Co., Ltd.	1,356,213	1,564,897
Quang Viet (Long An) Co., Ltd.	<u>376,641</u>	<u>465,606</u>
	<u>\$ 2,936,533</u>	<u>\$ 4,265,522</u>

子公司向本公司收取之加工費計價係依內部轉撥計價政策決定。

(四) 進貨 (含原料及製成品)

<u>關 係 人 類 別 / 名 稱</u>	<u>109年度</u>	<u>108年度</u>
具 重 大 影 響 之 投 資 者		
福懋興業股份有限公司 (集團)	\$ 597,396	\$ 544,910
子 公 司		
嘉興廣越服裝有限公司	372,088	710,348
尚弘羽絨股份有限公司	286,960	329,107
Atlanta Garment Manufacturing Company LLC	<u>263,232</u>	<u>488,323</u>
	<u>\$ 1,519,676</u>	<u>\$ 2,072,688</u>

本公司向法人董事及其子公司之進貨及授信條件與一般廠商比較無重大差異；本公司向子公司之進貨係依內部轉撥計價政策決定。

(五) 應收關係人款項 (不含對關係人放款)

帳列項目	關係人類別 / 名稱	109年12月31日	108年12月31日
其他應收款	具重大影響之投資者	\$ 769	\$ -
	實質關係人	-	6
	子公司		
	嘉興廣越服裝有限公司	58,822	80,980
	Q.V.S Limited	174,440	-
	Atlanta Garment Manufacturing Company LLC	42,756	28,973
	其他	-	600
		<u>\$ 276,787</u>	<u>\$ 110,559</u>

(六) 應付關係人款項 (不含向關係人借款)

帳列項目	關係人類別 / 名稱	109年12月31日	108年12月31日
應付票據	具重大影響之投資者		
	福懋興業股份有限公司 (集團)	<u>\$ -</u>	<u>\$ 142</u>
應付帳款	具重大影響之投資者		
	福懋興業股份有限公司 (集團)	\$ 77,123	\$ 83,144
	子公司		
	嘉興廣越服裝有限公司	53,074	70,890
	Atlanta Garment Manufacturing Company LLC	38,112	29,434
	其他	1,371	1,445
		<u>\$ 169,680</u>	<u>\$ 184,913</u>
其他應付款	具重大影響之投資者		
	福懋興業股份有限公司 (集團)	\$ 24,871	\$ 63,638
	子公司		
	Kwang Viet Garment Co., Ltd.	-	38,858
	Quang Viet (Long An) Co., Ltd.	410,051	343,841
	Q.V.P. Limited	420,934	-
	其他	4,481	2,671
		<u>\$ 860,337</u>	<u>\$ 449,008</u>

(七) 預付款項

帳列項目	關係人類別 / 名稱	109年12月31日	108年12月31日
預付加工款	子公司		
	Kwang Viet Garment Co., Ltd.	\$ 149,994	\$ -
	Quang Viet (Tien Giang) Co., Ltd.	<u>605,062</u>	<u>389,828</u>
		<u>\$ 755,056</u>	<u>\$ 389,828</u>

(八) 對關係人放款

關係人類別 / 名稱	109年12月31日	108年12月31日
其他應收款		
子公司		
Quang Viet (Long An) Co., Ltd.	\$ 46,377	\$ 81,902
Atlanta Garment Manufacturing Company LLC	<u>31,328</u>	<u>71,053</u>
	<u>\$ 77,705</u>	<u>\$ 152,955</u>
利息收入		
子公司		
Atlanta Garment Manufacturing Company LLC	<u>\$ 888</u>	<u>\$ 2,734</u>

本公司提供長期無擔保放款予子公司，利率係參考本公司借款利率訂定。

其他對關係人放款之相關資訊，請參閱附註三八附表一。

(九) 背書保證

背書保證之相關資訊，請參閱附註三八附表二。

(十) 其他關係人交易

帳列項目	關係人類別 / 名稱	109年度	108年度
其他收入（技術服務收入）	子公司		
	嘉興廣越服裝有限公司	<u>\$ 136,623</u>	<u>\$ 171,590</u>
其他收入（租金收入）	實質關係人	\$ 114	\$ 115
	子公司	<u>23</u>	<u>23</u>
		<u>\$ 137</u>	<u>\$ 138</u>
其他收入（董監事酬勞）	子公司	<u>\$ 600</u>	<u>\$ 600</u>

本公司為子公司提供服裝製造及銷售之指導及服務，技術服務收入係依內部轉撥計價政策決定。

本公司之具重大影響之投資者、實質關係人及子公司向本公司承租辦公室，該租賃交易係依雙方議定租金。

本公司於 109 及 108 年度收取子公司之現金股利分別為 119,731 仟元及 73,173 仟元。

本公司於 108 年度參與子公司 Quang Viet (Long An) Co., Ltd. 之現金增資，投資金額 157,136 仟元，持股比例於增資前後均為 100%。

(十一) 主要管理階層薪酬

	<u>109年度</u>	<u>108年度</u>
短期員工福利	\$ 30,778	\$ 30,688
退職後福利	<u>1,157</u>	<u>1,059</u>
	<u>\$ 31,935</u>	<u>\$ 31,747</u>

三四、質抵押之資產

本公司下列資產業經提供為向供應商申請採購額度之用途：

	<u>109年12月31日</u>	<u>108年12月31日</u>
質押定期存款（帳列按攤銷後成本 衡量之金融資產－流動）	<u>\$ 7,000</u>	<u>\$ 7,000</u>

三五、重大或有負債及未認列之合約承諾

(一) 截至 109 年 12 月 31 日，本公司因購買原料已開立未使用之信用狀金額為 173,759 仟元。

(二) 截至 109 年 12 月 31 日，本公司因借款而開立之保證票據為 6,032,096 仟元，作為借款到期償還之承諾。

三六、其他事項

本公司受到新型冠狀病毒肺炎全球大流行之影響，客戶訂單部份取消或延後，致 109 年度營業收入下降。雖國內疫情趨緩且政府陸續政策鬆綁，各國仍採取封閉式管理，全球經濟情勢持續緊縮，消費型態亦發生改變，惟隨著疫苗的問市及施打，本公司預期營運將逐漸恢復正常。

三七、具重大影響之外幣資產及負債資訊

以下資訊係按本公司功能性貨幣以外之外幣彙總表達，所揭露之匯率係指該等外幣換算至功能性貨幣之匯率。具重大影響之外幣資產及負債如下：

單位：各外幣仟元／新台幣仟元

109 年 12 月 31 日

外幣資產	外幣	匯率	帳面金額
<u>外幣資產</u>			
<u>貨幣性項目</u>			
美元	\$ 28,940	28.480 (美元：新台幣)	\$ 824,223
<u>非貨幣性項目</u>			
採權益法之子公司、關聯企業及合資			
越盾	1,367,898,750	0.0012 (越盾：新台幣)	1,686,848
美元	89,414	28.480 (美元：新台幣)	2,546,502
羅馬尼亞列伊	33,510	7.193 (羅馬尼亞列伊：新台幣)	241,042
約旦第納爾幣	3,526	40.23 (約旦第納爾幣：新台幣)	141,825
<u>外幣負債</u>			
<u>貨幣性項目</u>			
美元	35,258	28.480 (美元：新台幣)	1,004,149

108 年 12 月 31 日

外幣資產	外幣	匯率	帳面金額
<u>外幣資產</u>			
<u>貨幣性項目</u>			
美元	\$ 30,775	29.980 (美元：新台幣)	\$ 922,635
<u>非貨幣性項目</u>			
採權益法之子公司、關聯企業及合資			
越盾	1,622,939,923	0.0013 (越盾：新台幣)	2,099,492
美元	57,607	29.980 (美元：新台幣)	1,727,072
羅馬尼亞列伊	33,441	7.016 (羅馬尼亞列伊：新台幣)	234,628
約旦第納爾幣	4,060	42.34 (約旦第納爾幣：新台幣)	171,928
<u>外幣負債</u>			
<u>貨幣性項目</u>			
美元	19,452	29.980 (美元：新台幣)	583,171

本公司於 109 及 108 年度已實現及未實現外幣兌換損失分別為 50,605 仟元及 40,877 仟元，由於外幣交易繁多，故無法按各重大影響之外幣分別揭露兌換損益。

三八、附註揭露事項

(一) 重大交易事項

1. 資金貸與他人：(附表一)。
2. 為他人背書保證：(附表二)。
3. 期末持有有價證券情形（不包含投資子公司、關聯企業及合資權益部分）：(附表三)。
4. 累積買進或賣出同一有價證券之金額達新臺幣 3 億元或實收資本額 20% 以上：無。
5. 取得不動產之金額達新臺幣 3 億元或實收資本額 20% 以上：無。
6. 處分不動產之金額達新臺幣 3 億元或實收資本額 20% 以上：無。
7. 與關係人進、銷貨之金額達新臺幣 1 億元或實收資本額 20% 以上：(附表四)。
8. 應收關係人款項達新臺幣 1 億元或實收資本額 20% 以上：(附表五)。
9. 從事衍生性商品交易：(附註七)。

(二) 轉投資事業相關資訊：(附表六)。

(三) 大陸投資資訊

1. 大陸被投資公司名稱、主要營業項目、實收資本額、投資方式、資金匯出入情形、持股比例、本期損益及認列之投資損益、期末投資帳面金額、已匯回投資損益及赴大陸地區投資限額：(附表七)。
2. 與大陸被投資公司直接或間接經由第三地區所發生下列之重大交易事項，及其價格、付款條件、未實現損益：(附表八)。
 - (1) 進貨金額及百分比與相關應付款項之期末餘額及百分比。
 - (2) 銷貨金額及百分比與相關應收款項之期末餘額及百分比。
 - (3) 財產交易金額及其所產生之損益數額。
 - (4) 票據背書保證或提供擔保品之期末餘額及其目的。
 - (5) 資金融通之最高餘額、期末餘額、利率區間及當期利息總額。

(6) 其他對當期損益或財務狀況有重大影響之交易事項，如勞務之提供或收受等。

(四) 主要股東資訊：股權比例達 5% 以上股東名稱、持股數額及比例。(附表九)

三九、部門財務資訊

本公司已於 109 年度合併財務報告中依規定揭露部門財務資訊。

廣越企業股份有限公司

資金貸與他人

民國 109 年 1 月 1 日至 12 月 31 日

附表一

單位：除另與註明者外，為新台幣仟元

編號 (註 1)	貸出資金之公司	貸與對象	往來項目	是否為 關係人	本期最高餘額 (外幣為仟元)	期末餘額 (外幣為仟元)	實際動支金額 (外幣為仟元)	利率區間	資金貸與 性質 (註 2)	業務往來金額	有短期融通資 金必要之原因	提列備抵 呆帳金額	擔保品		對個別對象 資金貸與限額 (註 3)	資金貸與 總限額 (註 3)	備註
													名稱	價值			
0	廣越企業股份有限公司	嘉興廣越服裝有限公司	其他應收款 —關係人	是	\$ 605,000 USD 20,000	\$ -	\$ -	-	1	\$ 508,711	業務往來	\$ -	無	-	\$ 508,711	\$ 2,662,496	註 5
		Quang Viet (Long An) Co., Ltd.	其他應收款 —關係人	是	238,960 USD 8,000	113,920 USD 4,000	46,377 USD 1,628	-	1	376,641	業務往來	-	"	-	376,641	2,662,496	註 6
		Atlanta Garment Manufacturing Company LLC	其他應收款 —關係人	是	332,675 USD 11,000	170,880 USD 6,000	31,328 USD 1,100	1.60%- 3.30%	1	263,232	業務往來	-	"	-	263,232	2,662,496	註 7
1	尚弘羽絨股份有限公司	尚弘羽絨沭陽有限公司	其他應收款 —關係人	是	214,776 RMB 49,000	213,876 RMB 49,000	213,876 RMB 49,000	1.50%- 2.50%	1	255,805	業務往來	-	"	-	255,805	260,599	註 8
2	江蘇科吉爾戶外用品有限公司	尚弘羽絨沭陽有限公司	其他應收款 —關係人	是	65,748 RMB 15,000	- RMB -	- RMB -	4.35%	2	-	營運週轉	-	"	-	1,996,872	2,662,496	-
3	金漢實業股份有限公司	越南金漢服裝責任有限公司	其他應收款 —關係人	是	226,788 USD 7,500	99,680 USD 3,500	54,112 USD 1,900	3.00%	2	-	營運週轉	-	"	-	227,253	303,005	-
4	Atlanta Garment Manufacturing Company LLC	W&D Apparel (Jordan) Corp.	其他應收款 —關係人	是	12,816 USD 450	12,816 USD 450	1,196 USD 42	-	2	-	營運週轉	-	"	-	22,446	29,928	-

註 1：編號欄之說明如下：

- (1) 發行人填 0。
- (2) 被投資公司按公司別由阿拉伯數字 1 開始依序編號。

註 2：資金貸與性質說明如下：

- (1) 有業務往來填 1。
- (2) 有短期資金融通之必要者填 2。

註 3：(1) 本公司對個別對象資金貸與之限額，如屬業務往來以不超過雙方最近一年內業務往來金額為限，如屬營業週轉以不超過母公司最近期財務報表淨值 30% 為限；資金貸與總限額，以不超過母公司最近期財務報表淨值 40% 為限。

(2) 尚弘羽絨股份有限公司對個別對象資金貸與之限額，如屬業務往來以不超過雙方最近一年內業務往來金額為限，如屬營業週轉以不超過公司最近期財務報表淨值 30% 為限；資金貸與總限額，以不超過公司最近期財務報表淨值 40% 為限。

(3) 金漢實業股份有限公司及 Atlanta Garment Manufacturing Company LLC 對個別對象資金貸與之限額，以不超過公司最近期財務報表淨值 30% 為限；資金貸與總限額，以不超過公司最近期財務報表淨值 40% 為限。

註 4：上述交易編製合併財務報表時已沖銷。

註 5：本公司與嘉興廣越服裝有限公司最近一年度之業務往來金額為進貨 372,088 仟元及技術服務收入 136,623 仟元，總計為 508,711 仟元。

註 6：本公司與 Quang Viet (Long An) Co., Ltd.最近一年之業務往來金額為加工費 376,641 仟元。

註 7：本公司與 Atlanta Garment Manufacturing Company LLC 最近一年之業務往來金額為進貨 263,232 仟元。

註 8：尚弘羽絨股份有限公司與尚弘羽絨沭陽有限公司最近一年度之業務往來金額為進料 255,805 仟元。

廣越企業股份有限公司

為他人背書保證

民國 109 年 1 月 1 日至 12 月 31 日

附表二

單位：除另與註明者外，為新台幣仟元

編號 (註1)	背書保證者公司名稱	被背書保證對象		對單一企業 背書保證 限額(註3(1))	本期最高背書 保證餘額	期 末 背 書 保 證 餘 額	實際動支金額	以財產擔保之 背書保證金額	累計背書保證 金額佔最近期 財務報表淨值 之比率(%)	背書保證 最高限額 (註3(2))	屬母公司對 子公司背書保證	屬子公司對 母公司背書保證	屬對大陸地 區背書保證
		公 司 名 稱	關 係 (註2)										
0	廣越企業股份有限公司	尚弘羽絨股份有限公司	(2)	\$ 1,996,872	\$ 251,250	\$ -	\$ -	\$ -	-	\$ 3,328,120	Y	N	N
		嘉興廣越服裝有限公司	(2)	1,996,872	569,816	-	-	-	-	3,328,120	Y	N	Y
		尚弘羽絨沭陽有限公司	(2)	1,996,872	394,488	-	-	-	-	3,328,120	Y	N	Y
		Atlanta Garment Manufacturing Company LLC	(2)	1,996,872	90,750	-	-	-	-	3,328,120	Y	N	N

註 1：編號欄之說明如下：

(1)發行人填 0。

(2)被投資公司按公司別由阿拉伯數字 1 開始依序編號。

註 2：背書保證者與被背書保證對象之關係有下列 7 種，標示種類即可：

(1)有業務關係之公司。

(2)公司直接及間接持有表決權之股份超過 50%之公司。

(3)直接及間接對公司持有表決權之股份超過 50%之公司。

(4)公司直接及間接持有表決權股份達 90%以上之公司間。

(5)基於承攬工程需要之同業間依合約規定互保之公司。

(6)因共同投資關係由各出資股東依其持股比例對其背書保證之公司。

(7)同業間依消費者保護法規範從事預售屋銷售合約之履約保證連帶擔保。

註 3：背書保證限額之計算方式及金額：

(1)對單一企業背書保證限額，以不超過母公司財務報表淨值 30%為限。

(2)背書保證總額，以不超過母公司最近期財務報表淨值 50%為限。

廣越企業股份有限公司
 期末持有有價證券情形
 民國 109 年 12 月 31 日

附表三

單位：除另與註明者外，
 為新台幣仟元

持 有 之 公 司	有價證券種類及名稱 (註1)	與 有 價 證 券 發行人之關係 (註2)	帳 列 科 目	期			備 註
				股 數 或 單 位	帳 面 金 額	持 股 比 例	
廣越企業股份有限公司	股票—上市上櫃 福懋興業股份有限公司	本公司之董事	透過其他綜合損益按公允 價值衡量之金融資產— 非流動	3,287,000	\$ 102,061		\$ 102,061
廣越企業股份有限公司	股票—上市上櫃 皇田工業股份有限公司	-	透過其他綜合損益按公允 價值衡量之金融資產— 非流動	68,000	\$ 6,209		\$ 6,209
廣越企業股份有限公司	股票—上市上櫃 台灣化學纖維股份有限公司	-	透過其他綜合損益按公允 價值衡量之金融資產— 非流動	100,000	\$ 8,470		\$ 8,470
廣越企業股份有限公司	股票—上市上櫃 國巨股份有限公司	-	透過其他綜合損益按公允 價值衡量之金融資產— 非流動	25,000	\$ 12,950		\$ 12,950
廣越企業股份有限公司	股票—上市上櫃 山富國際旅行社股份有限公司	-	透過其他綜合損益按公允 價值衡量之金融資產— 非流動	300,000	\$ 5,100		\$ 5,100
廣越企業股份有限公司	甲種特別股票—上市上櫃 中租控股股份有限公司	-	透過其他綜合損益按公允 價值衡量之金融資產— 非流動	300,000	\$ 29,880		\$ 29,880
廣越企業股份有限公司	股票—興櫃 優你康光學股份有限公司	-	透過其他綜合損益按公允 價值衡量之金融資產— 非流動	210,000	\$ 1,957		\$ 1,957
廣越企業股份有限公司	股票—非上市上櫃 廣嶸企業股份有限公司	實質關係人	透過其他綜合損益按公允 價值衡量之金融資產— 非流動	793,250	\$ 9,621	19%	\$ 9,621

(接次頁)

(承前頁)

持 有 之 公 司	有 價 證 券 種 類 及 名 稱	與 有 價 證 券 發 行 人 之 關 係 (註2)	帳 列 科 目	期				備 註
				股 數 或 單 位	帳 面 金 額	持 股 比 例	公 允 價 值	
廣越企業股份有限公司	股票—非上市上櫃 開曼蘭丞瓏瑜基金	-	透過損益按公允價值衡量 之金融資產—非流動	1,623,750	\$ 61,887	8.24%	\$ 61,887	
金漢實業股份有限公司	股票—上市上櫃 台灣塑膠工業股份有限公司	-	透過損益按公允價值衡量 之金融資產—流動	50,000	\$ 4,820		\$ 4,820	
嘉興廣越服裝有限公司	股票—非上市上櫃 安徽星星服裝股份有限公司	關聯企業	採用權益法之投資	11,000,000	\$ 462,991	24.34%	\$ 462,991	
宏昌生物醫療科技(平湖) 有限公司	信託基金 華澳·臻鑫信託基金	-	透過損益按公允價值衡量 之金融資產—流動	-	\$ 4,365		\$ 4,365	

註 1：本表所稱有價證券，係指屬國際財務報導準則第 9 號「金融工具」範圍內之股票、債券、受益憑證及上述項目所衍生之有價證券。

註 2：投資子公司、關聯企業及合資權益相關資訊，請參閱附表七及附表八。

廣越企業股份有限公司

與關係人進、銷貨之金額達新臺幣 1 億元或實收資本額 20% 以上

民國 109 年 1 月 1 日至 12 月 31 日

附表四

單位：除另與註明者外，
為新台幣仟元

進(銷)貨之公司	交易對象名稱	關係	交易情形				交易條件與一般交易不同之情形及原因		應收(付)票據、帳款		備註
			進(銷)貨	金額	佔總進(銷)貨之比率	授信期間	單價	授信期間	餘額	佔總應收(付)票據、帳款之比率	
廣越企業股份有限公司	Kwang Viet Garment Co., Ltd.	母子公司	加工費	\$ 1,203,679	16%	按內部轉撥計價	按內部轉撥計價	月結 60 天	\$ -	-	註
	Quang Viet (Tien Giang) Co., Ltd.	母子公司	加工費	1,356,213	18%	按內部轉撥計價	按內部轉撥計價	月結 60 天	-	-	註
	Quang Viet (Long An) Co., Ltd.	母子公司	加工費	376,641	5%	按內部轉撥計價	按內部轉撥計價	月結 60 天	(410,051)	42%	註
	嘉興廣越服裝有限公司	母子公司	進貨	372,088	5%	按內部轉撥計價	按內部轉撥計價	月結 60 天	(53,074)	13%	註
	尚弘羽絨股份有限公司	母子公司	進貨	286,960	4%	按內部轉撥計價	按內部轉撥計價	月結 60 天	(5,852)	1%	註
	Atlanta Garment Manufacturing Company LLC	母子公司	進貨	263,232	4%	按內部轉撥計價	按內部轉撥計價	月結 60 天	(38,112)	9%	註
	福懋興業股份有限公司(集團)	本公司之法人董事	進貨	597,396	8%	月結 75 天	按一般交易價格	月結 75 天	(77,123)	18%	—
嘉興廣越服裝有限公司	尚弘羽絨沭陽有限公司	兄弟公司	進貨	422,146	17%	按內部轉撥計價	按內部轉撥計價	月結 90 天	(341)	-	註
	安徽星星服裝股份有限公司	關聯企業	加工費	117,934	5%	月結 60 天	按一般交易價格	月結 60 天	-	-	—
	福懋興業股份有限公司(集團)	母子公司之法人董事	進貨	256,877	10%	月結 75 天	按一般交易價格	月結 75 天	(8,655)	8%	—

(接次頁)

(承前頁)

進(銷)貨之公司	交易對象名稱	關係	交易情形				交易條件與一般交易不同之情形及原因		應收(付)票據、帳款		備註
			進(銷)貨	金額	佔總進(銷)貨之比率	授信期間	單價	授信期間	餘額	佔總應收(付)票據、帳款之比率	
尚弘羽絨股份有限公司	尚弘羽絨沭陽有限公司	母子公司	進貨	\$ 255,805	99%	按內部轉撥計價	按內部轉撥計價	月結 60 天	(\$ 4,110)	100%	註
金漢實業股份有限公司	金漢服裝責任有限公司	母子公司	加工費	148,231	14%	按內部轉撥計價	按內部轉撥計價	月結 60 天	(16,683)	16%	註
	金鴻服裝責任有限公司	母子公司	加工費	359,694	33%	按內部轉撥計價	按內部轉撥計價	月結 60 天	(46,675)	44%	註

註：上述交易編製合併財務報表時已沖銷。

廣越企業股份有限公司
 應收關係人款項達新臺幣 1 億元或實收資本額 20% 以上
 民國 109 年 12 月 31 日

附表五

單位：除另與註明者外
 ，為新台幣仟元

帳列應收款項之公司	交易對象名稱	關係	應收關係人款項餘額(註1)	週轉率	逾期應收關係人款項		應收關係人款項 期後收回金額	提列備抵 呆帳金額
					金額	處理方式		
廣越企業股份有限公司	Q.V.S Limited	母子公司	其他應收款—關係人 \$ 174,440	-	\$ -	-	\$ 142,115	\$ -
Q.V.P Limited	廣越企業股份有限公司	母子公司	其他應收款—關係人 420,934	-	-	-	420,934	-
Quang Viet (Long An) Co., Ltd.	廣越企業股份有限公司	母子公司	應收帳款—關係人 410,051	0.99	-	-	25,547	-
Quang Viet (Tien Giang) Co., Ltd.	Kwang Viet Garment Co., Ltd.	兄弟公司	應收帳款—關係人 491,999	-	-	-	-	-
尚弘羽絨股份有限公司	尚弘羽絨沭陽有限公司	母子公司	其他應收款—關係人 225,016	-	-	-	102,500	-
Principle & Will Co., Ltd.	Q.V.P Limited	兄弟公司	其他應收款—關係人 420,650	-	-	-	420,650	-

註 1：上述交易編製合併財務報表時已沖銷。

廣越企業股份有限公司
被投資公司資訊、所在地區...等相關資訊
民國 109 年 1 月 1 日至 12 月 31 日

附表六

單位：越盾單位為仟元，其餘外幣單位為元，除另與註明者外，為新台幣仟元

投資公司名稱	被投資公司名稱	所在地區	主要營業項目	原始投資金額		期末持有		被投資公司		本期認列之		備註
				本期	期末	股數	比率	帳面金額	本期損益	投資損益		
廣越企業股份有限公司	Kwang Viet Garment Co., Ltd.	越南	成衣加工及製造	\$ 303,219	\$ 303,219	-	100.00	\$ 403,425	(\$ 262,471)	(\$ 253,794)	-	
	Spring Co., Ltd.	薩摩亞	控股業務	VND 172,313,196	VND 172,313,196	15,700,000	100.00	VND 327,145,144	(VND 206,456,760)	(VND 199,630,836)	-	
	Quang Viet (Tien Giang) Co., Ltd.	越南	成衣加工及製造	489,503	489,503	-	100.00	1,734,987	264,450	268,617	-	
	Q.V.S. Limited	薩摩亞	控股業務	USD 15,700,000	USD 15,700,000	-	100.00	USD 60,919,469	USD 8,949,465	USD 9,090,511	-	
	尚弘羽絨股份有限公司	台灣	羽絨製品買賣	761,563	761,563	-	100.00	655,759	(84,446)	(77,640)	-	
	Q Gear Limited	薩摩亞	外銷買賣仲介業務	VND 521,418,024	VND 521,418,024	12,400,000	100.00	VND 531,768,024	(VND 66,424,168)	(VND 61,071,046)	-	
	Quang Viet (Long An) Co., Ltd.	越南	成衣加工及製造	77,450	373,987	-	100.00	54,848	(2,445)	(2,445)	-	
	Biancospino S.R.L.	羅馬尼亞	成衣加工及製造	USD 2,100,000	USD 12,400,000	-	100.00	USD 1,925,853	(USD 82,756)	(USD 82,756)	-	
	Atlanta Garment Manufacturing Company LLC	約旦	成衣加工及製造	478,385	478,385	47,838,480	95.68	620,624	150,387	142,570	-	
	W&D Apparel (Jordan) Corp.	約旦	成衣加工及製造	1,510	1,510	50,000	100.00	63,479	3,396	3,396	-	
Spring Co., Ltd.	嘉興廣越服裝有限公司	中國大陸	成衣加工、製造及買賣	USD 50,000	USD 50,000	-	100.00	USD 2,228,913	USD 114,919	USD 114,919	-	
	寶維新越服裝有限公司	中國大陸	成衣加工及製造	482,716	482,716	-	100.00	627,664	3,127	3,127	-	
	安徵星星服裝股份有限公司	中國大陸	成衣加工及製造	VND 341,987,000	VND 341,987,000	-	51.00	VND 508,985,582	VND 2,459,938	VND 5,971,335	-	
	尚弘服裝涿陽有限公司	中國大陸	成衣加工及製造	274,104	274,104	-	60.00	241,042	54,512	27,801	-	
	江蘇科吉爾戶外用品有限公司	中國大陸	買賣業	RON 36,554,700	RON 36,554,700	-	60.00	RON 33,509,819	RON 7,823,984	RON 3,990,232	-	
	T.O.D Limited	薩摩亞	控股業務	13,839	13,839	-	100.00	115,259	(33,550)	(20,153)	-	
	金漢實業股份有限公司	台灣	成衣加工、製造及買賣	JOD 330,000	JOD 330,000	13,650,000	42.00	JOD 2,865,281	(JOD 803,855)	(JOD 482,865)	-	
	W&D Apparel (Jordan) Corp.	約旦	成衣加工及製造	334,425	334,425	-	65.00	328,356	3,418	1,436	-	
	Q.V.P. Limited	薩摩亞	控股業務	34,214	34,214	-	100.00	26,566	(3,317)	(2,156)	-	
	嘉興廣越服裝有限公司	中國大陸	成衣加工、製造及買賣	JOD 782,340	JOD 782,340	14,780,000	100.00	JOD 660,413	(JOD 79,476)	(JOD 51,659)	-	
廣越企業股份有限公司	嘉興廣越服裝有限公司	中國大陸	成衣加工、製造及買賣	420,934	-	14,780,000	100.00	693,188	272,254	272,254	-	
	寶維新越服裝有限公司	中國大陸	成衣加工及製造	USD 14,780,000	USD -	-	100.00	USD 24,339,460	USD 9,559,460	USD 9,559,460	-	
	安徵星星服裝股份有限公司	中國大陸	成衣加工及製造	445,785	445,785	-	100.00	1,721,348	285,617	285,617	-	
	尚弘服裝涿陽有限公司	中國大陸	成衣加工及製造	RMB 98,939,650	RMB 98,939,650	-	100.00	RMB 394,368,820	RMB 66,690,223	RMB 66,690,223	-	
	江蘇科吉爾戶外用品有限公司	中國大陸	買賣業	43,718	43,718	-	100.00	10,026	(21,168)	(21,168)	-	
	T.O.D Limited	薩摩亞	控股業務	RMB 9,424,800	RMB 9,424,800	11,000,000	24.34	RMB 2,296,898	(RMB 4,942,534)	(RMB 4,942,534)	-	
	金漢實業股份有限公司	台灣	成衣加工、製造及買賣	273,340	273,340	-	100.00	462,991	676,313	164,615	-	
	W&D Apparel (Jordan) Corp.	約旦	成衣加工及製造	RMB 60,000,000	RMB 60,000,000	-	100.00	RMB 106,072,842	RMB 157,915,904	RMB 38,436,731	-	
	Q.V.P. Limited	薩摩亞	控股業務	RMB 13,228,560	RMB 13,228,560	-	100.00	RMB 82,979	4,247	4,247	-	
	嘉興廣越服裝有限公司	中國大陸	成衣加工及製造	RMB -	RMB 312,294	-	-	RMB -	RMB 991,668	RMB 991,668	-	
Spring Co., Ltd.	嘉興廣越服裝有限公司	中國大陸	成衣加工、製造及買賣	RMB -	RMB 63,730,830	-	-	RMB -	RMB 559,387	RMB 559,387	-	
	寶維新越服裝有限公司	中國大陸	成衣加工及製造	271,666	271,666	9,000,000	100.00	475,890	149,714	149,579	-	
	安徵星星服裝股份有限公司	中國大陸	成衣加工及製造	USD 9,000,000	USD 9,000,000	-	100.00	USD 16,709,628	USD 5,066,612	USD 5,062,041	-	
	尚弘服裝涿陽有限公司	中國大陸	成衣加工及製造	267,934	267,934	-	100.00	473,532	149,231	149,096	-	
	江蘇科吉爾戶外用品有限公司	中國大陸	買賣業	RMB 56,000,000	RMB 56,000,000	-	100.00	RMB 108,488,413	RMB 34,844,819	RMB 34,813,285	-	
	T.O.D Limited	薩摩亞	控股業務	87,634	87,634	-	100.00	73,734	1,473	3,436	-	
	金漢實業股份有限公司	台灣	成衣加工、製造及買賣	USD 2,910,000	USD 2,910,000	-	100.00	USD 2,588,986	USD 49,859	USD 116,275	-	
	W&D Apparel (Jordan) Corp.	約旦	成衣加工及製造	214,322	214,322	-	100.00	186,965	4,623	(1,164)	-	
	Q.V.P. Limited	薩摩亞	控股業務	USD 7,080,000	USD 7,080,000	10,000,000	50.00	USD 6,564,774	USD 156,467	(USD 39,388)	-	
	嘉興廣越服裝有限公司	中國大陸	成衣加工、製造及買賣	420,650	-	10,000,000	50.00	692,903	-	-	-	
Spring Co., Ltd.	嘉興廣越服裝有限公司	中國大陸	成衣加工、製造及買賣	USD 14,770,000	USD -	-	100.00	USD 24,329,460	USD -	USD -	-	
	寶維新越服裝有限公司	中國大陸	成衣加工及製造	66,848	-	-	100.00	84,730	-	-	-	
	安徵星星服裝股份有限公司	中國大陸	成衣加工及製造	RMB 15,453,317	RMB -	-	100.00	RMB 19,412,039	RMB -	RMB -	-	
	尚弘服裝涿陽有限公司	中國大陸	成衣加工及製造	740,363	-	-	100.00	576,668	-	-	-	
	江蘇科吉爾戶外用品有限公司	中國大陸	買賣業	RMB 161,189,287	RMB -	-	100.00	RMB 132,117,412	RMB -	RMB -	-	
	T.O.D Limited	薩摩亞	控股業務	57,572	-	-	100.00	62,197	-	-	-	
	金漢實業股份有限公司	台灣	成衣加工、製造及買賣	RMB 11,873,793	RMB -	-	100.00	RMB 14,249,619	RMB -	RMB -	-	
	W&D Apparel (Jordan) Corp.	約旦	成衣加工及製造	16,568	-	-	100.00	22,533	-	-	-	
	Q.V.P. Limited	薩摩亞	控股業務	RMB 3,579,524	RMB -	-	100.00	RMB 5,162,421	RMB -	RMB -	-	
	嘉興廣越服裝有限公司	中國大陸	成衣加工、製造及買賣	-	-	-	-	-	-	-	-	

廣越企業股份有限公司
大陸投資資訊
民國 109 年 1 月 1 日至 12 月 31 日

附表七

單位：越盾單位為仟元，其餘外幣單位為元，除另與註明者外，為新台幣仟元

大陸被投資公司名稱	主要營業項目	實收資本額	投資方式 (註 1)	本 期 期 初 自 台 灣 匯 出 累 積 投 資 金 額	本 期 匯 出 或 收 回 投 資 金 額		本 期 期 末 自 台 灣 匯 出 累 積 投 資 金 額	被 投 資 公 司 本 期 損 益	本 公 司 直 接 或 間 接 投 資 之 持 股 比 例	本 期 認 列 投 資 損 益 (註 2 (2))	期 末 投 資 帳 面 金 額	截 至 本 期 止 已 匯 回 投 資 收 益	備 註
					匯 出	收 回							
嘉興廣越服裝有限公司	成衣加工、製造及買賣	\$ 445,785 RMB 98,939,650	(2) Spring Co., Ltd.	\$ 445,785 USD 14,200,000	\$ -	\$ -	\$ 445,785 USD 14,200,000	\$ 285,617 RMB 66,690,223	100.00	\$ 285,617 RMB 66,690,223 (B)	\$ 1,721,348 RMB394,368,820	\$ -	-
寶雞新越服裝有限公司	成衣加工及製造	45,690 RMB 9,924,900	(2) Spring Co., Ltd.	43,718 USD 1,500,000	-	-	43,718 USD 1,500,000	(21,168) (RMB 4,942,534)	100.00	(21,168) (RMB 4,942,534) (B)	10,026 RMB 2,296,898	-	-
尚弘服裝沭陽有限公司	成衣加工及製造	61,693 RMB 13,228,560	(2) Q.V.S. Limited	61,693 USD 2,100,000	-	-	61,693 USD 2,100,000	4,247 RMB 991,668	100.00	4,247 RMB 991,668 (B)	82,979 RMB 19,010,947	-	-
江蘇科吉爾戶外用品有限公司	買賣業	- RMB -	(2) Q.V.S. Limited	312,294 USD 10,300,000	-	-	312,294 USD 10,300,000	2,396 RMB 559,387	-	2,396 RMB 559,387 (B)	- RMB -	-	-
尚弘羽絨沭陽有限公司	羽絨製品生產、加工及買賣	267,934 RMB 56,000,000	(2) T.O.D. Limited	267,934 USD 8,877,506	-	-	267,934 USD 8,877,506	149,231 RMB 34,844,819	95.68	142,655 RMB 33,309,351 (B)	473,532 RMB108,488,413	-	-
宏昌生物醫療科技(平湖)有限公司	醫療製品生產、加工及買賣	740,363 RMB161,189,287	(2) Principle & Will Co., Ltd.	-	-	-	-	- RMB -	50.00	- RMB - (B)	576,668 RMB132,117,412	-	-
宏昌生物醫療科技(仙桃)有限公司	醫療製品生產、加工及買賣	57,572 RMB 11,873,793	(2) 啟欣實業有限公司	-	-	-	-	- RMB-	50.00	- RMB - (B)	62,197 RMB 14,249,619	-	-
啟欣無紡製品(平湖)有限公司	醫療製品生產及買賣	16,568 RMB 3,579,524	(2) 啟欣實業有限公司	-	-	-	-	- RMB -	50.00	- RMB - (B)	22,533 RMB 5,162,421	-	-
安徽星星服裝股份有限公司	成衣加工及製造	103,508 RMB 22,600,000	(3) 嘉興廣越服裝有限公司	-	-	-	-	676,313 RMB157,915,904	24.34	164,615 RMB 38,436,731 (A)	462,991 RMB106,072,842	-	-

本 期 期 末 累 計 自 台 灣 匯 出 經 濟 部 投 審 會 依 經 濟 部 投 審 會 規 定 赴 大 陸 地 區 投 資 金 額 核 准 投 資 審 金 額 赴 大 陸 地 區 投 資 限 額 (註 3)		
\$ 1,131,424 (USD 36,977,506)	\$1,074,266 (USD 37,720,000) (匯率：28.48)	\$ 3,993,743

註 1：投資方式區分為下列三種，標示種類別即可：

- (1) 直接赴大陸地區從事投資。
- (2) 透過第三地區公司再投資大陸（請註明該第三地區之投資公司）。
- (3) 其他方式。

註 2：本期認列投資損益欄中：

- (1) 若屬籌備中，尚無投資損益者，應予註明。
- (2) 投資損益認列基礎分為下列三種，應予註明。
 - A. 經與中華民國會計師事務所所有合作關係之國際性會計師事務所核閱之財務報表。
 - B. 經台灣母公司簽證會計師核閱之財務報表。
 - C. 其他。

註 3：依據投審會 109.12.30「在大陸地區從事投資或技術合作審查原則」規定以投資公司淨值或合併淨值之 60%，其較高者為限。

廣越企業股份有限公司

與大陸被投資公司直接或間接經由第三地區所發生下列之重大交易事項及其價格、付款條件、未實現損益及其他相關資訊

民國 109 年 1 月 1 日至 12 月 31 日

附表八

單位：除另與註明者外
，為新台幣仟元

大陸被投資公司名稱	交易類型	進、銷貨		交易條件		應收(付)票據、帳款		未實現損(益)	備註
		金額	百分比	付款條件	與一般交易之比較	金額	百分比		
嘉興廣越服裝有限公司	進貨	\$ 372,088	5%	按內部轉撥計價	月結 60 天	(\$ 53,074)	12%	\$ -	註 1、2
	技術服務收入	136,623	41%	"	—	20,908	17%	-	
尚弘羽絨沭陽有限公司	進料	255,805	99%	按內部轉撥計價	月結 60 天	(4,110)	100%	1,631	

註 1：技術服務收入之進銷貨百分比係按佔合併其他收入之比率計算。

註 2：應收技術服務收入款項之百分比係按佔合併其他應收款項計算。

廣越企業股份有限公司

主要股東資訊

民國 109 年 12 月 31 日

附表九

主 要 股 東 名 稱	股 份	
	持 有 股 數	持 股 比 例
福懋興業股份有限公司	18,595,352	17.98%
尚鴻投資股份有限公司	15,683,419	15.17%

註 1：本表主要股東資訊係由集保公司以當季季底最後一個營業日，計算股東持有公司已完成無實體登錄交付（含庫藏股）之普通股及特別股合計達 5% 以上資料。本公司合併財務報告所記載股本與實際已完成無實體登錄交付股數，可能因編製計算基礎不同或有差異。

註 2：上開資料如屬股東將持股交付信託，係以受託人開立信託專戶之委託人個別分戶揭示。至於股東依據證券交易法令辦理持股超過 10% 之內部人股權申報，其持股包括本人持股加計其交付信託且對信託財產具有運用決定權股份等，有關內部人股權申報資料請參閱公開資訊觀測站。

附件八

廣越企業股份有限公司

110 年度個體財務報告及會計師查核報告

廣越企業股份有限公司

個體財務報告暨會計師查核報告
民國110及109年度

地址：台北市內湖區瑞光路607號6樓

電話：(02)27989169

§ 目 錄 §

項	目 頁	次	財 務 報 告 附 註 編 號
一、封 面	1		-
二、目 錄	2		-
三、會計師查核報告	3~6		-
四、個體資產負債表	7		-
五、個體綜合損益表	8~9		-
六、個體權益變動表	10		-
七、個體現金流量表	11~12		-
八、個體財務報表附註			
(一) 公司沿革	13		一
(二) 通過財務報告之日期及程序	13		二
(三) 新發布及修訂準則及解釋之適用	13~17		三
(四) 重大會計政策之彙總說明	17~29		四
(五) 重大會計判斷、估計及假設不確定性之主要來源	30		五
(六) 重要會計項目之說明	30~57		六~三二
(七) 關係人交易	58~62		三三
(八) 質抵押之資產	62		三四
(九) 重大或有負債及未認列之合約承諾	62		三五
(十) 重大之災害損失	-		-
(十一) 重大之期後事項	-		-
(十二) 其 他	62~63		三六~三七
(十三) 附註揭露事項			
1. 重大交易事項相關資訊	64、66~71		三八
2. 轉投資事業相關資訊	64、68~69、72		三八
3. 大陸投資資訊	64、73~74		三八
4. 主要股東資訊	65、75		三八
(十四) 部門財務資訊	65		三九
九、重要會計項目明細表	76~90		-

會計師查核報告

廣越企業股份有限公司 公鑒：

查核意見

廣越企業股份有限公司民國 110 年及 109 年 12 月 31 日之個體資產負債表，暨民國 110 年及 109 年 1 月 1 日至 12 月 31 日之個體綜合損益表、個體權益變動表、個體現金流量表，以及個體財務報表附註（包括重大會計政策彙總），業經本會計師查核竣事。

依本會計師之意見，上開個體財務報表在所有重大方面係依照證券發行人財務報告編製準則編製，足以允當表達廣越企業股份有限公司民國 110 年及 109 年 12 月 31 日之個體財務狀況，暨民國 110 年及 109 年 1 月 1 日至 12 月 31 日之個體財務績效及個體現金流量。

查核意見之基礎

本會計師係依照會計師查核簽證財務報表規則及一般公認審計準則執行查核工作。本會計師於該等準則下之責任將於會計師查核個體財務報表之責任段進一步說明。本會計師所隸屬事務所受獨立性規範之人員已依會計師職業道德規範，與廣越企業股份有限公司保持超然獨立，並履行該規範之其他責任。本會計師相信已取得足夠及適切之查核證據，以作為表示查核意見之基礎。

關鍵查核事項

關鍵查核事項係指依本會計師之專業判斷，對廣越企業股份有限公司民國 110 年度個體財務報表之查核最為重要之事項。該等事項已於查核個體財務報表整體及形成查核意見之過程中予以因應，本會計師並不對該等事項單獨表示意見。

茲對廣越企業股份有限公司民國 110 年度個體財務報表之關鍵查核事項敘明如下：

特定銷售客戶收入認列之真實性

廣越企業股份有限公司主要收入來源為銷售成衣產品，主要銷售客戶較為集中，因是針對符合特定條件之主要銷售客戶所產生之收入真實性列為關鍵查核事項。

會計政策如個體財務報告附註四(十二)所述。

本會計師針對特定銷售客戶之收入認列執行主要查核程序如下：

1. 瞭解並測試與銷貨收入認列真實性相關內部控制之設計及執行有效性。
2. 執行銷貨收入細項證實測試。
3. 檢視期後有無重大銷貨退回之情事，並抽核憑證驗證認列時點之合理性。

管理階層與治理單位對財務報表之責任

管理階層之責任係依照證券發行人財務報告編製準則編製允當表達之個體財務報表，且維持與個體財務報表編製有關之必要內部控制，以確保個體財務報表未存有導因於舞弊或錯誤之重大不實表達。

於編製個體財務報表時，管理階層之責任亦包括評估廣越企業股份有限公司繼續經營之能力、相關事項之揭露，以及繼續經營會計基礎之採用，除非管理階層意圖清算廣越企業股份有限公司或停止營業，或除清算或停業外別無實際可行之其他方案。

廣越企業股份有限公司之治理單位（含審計委員會）負有監督財務報導流程之責任。

會計師查核個體財務報表之責任

本會計師查核個體財務報表之目的，係對個體財務報表整體是否存有導因於舞弊或錯誤之重大不實表達取得合理確信，並出具查核報告。合理確信係高度確信，惟依照一般公認審計準則執行之查核工作無法保證必能偵出個體財務報表存有之重大不實表達。不實表達可能導因於舞弊或錯誤。如不實表達之個別金額或彙總數可合理預期將影響個體財務報表使用者所作之經濟決策，則被認為具有重大性。

本會計師依照一般公認審計準則查核時，運用專業判斷並保持專業上之懷疑。本會計師亦執行下列工作：


1. 辨認並評估個體財務報表導因於舞弊或錯誤之重大不實表達風險；對所評估之風險設計及執行適當之因應對策；並取得足夠及適切之查核證據以作為查核意見之基礎。因舞弊可能涉及共謀、偽造、故意遺漏、不實聲明或踰越內部控制，故未偵出導因於舞弊之重大不實表達之風險高於導因於錯誤者。
2. 對與查核攸關之內部控制取得必要之瞭解，以設計當時情況下適當之查核程序，惟其目的非對廣越企業股份有限公司內部控制之有效性表示意見。
3. 評估管理階層所採用會計政策之適當性，及其所作會計估計與相關揭露之合理性。
4. 依據所取得之查核證據，對管理階層採用繼續經營會計基礎之適當性，以及使廣越企業股份有限公司繼續經營之能力可能產生重大疑慮之事件或情況是否存在重大不確定性，作出結論。本會計師若認為該等事件或情況存在重大不確定性，則須於查核報告中提醒個體財務報表使用者注意個體財務報表之相關揭露，或於該等揭露係屬不適當時修正查核意見。本會計師之結論係以截至查核報告日所取得之查核證據為基礎。惟未來事件或情況可能導致廣越企業股份有限公司不再具有繼續經營之能力。
5. 評估個體財務報表（包括相關附註）之整體表達、結構及內容，以及個體財務報表是否允當表達相關交易及事件。
6. 對於廣越企業股份有限公司內組成個體之財務資訊取得足夠及適切之查核證據，以對個體財務報表表示意見。本會計師負責查核案件之指導、監督及執行，並負責形成廣越企業股份有限公司查核意見。

本會計師與治理單位溝通之事項，包括所規劃之查核範圍及時間，以及重大查核發現（包括於查核過程中所辨認之內部控制顯著缺失）。

本會計師亦向治理單位提供本會計師所隸屬事務所受獨立性規範之人員已遵循會計師職業道德規範中有關獨立性之聲明，並與治理單位溝通所有可能被認為會影響會計師獨立性之關係及其他事項（包括相關防護措施）。

本會計師從與治理單位溝通之事項中，決定對廣越企業股份有限公司民國 110 年度個體財務報表查核之關鍵查核事項。本會計師於查核報告中敘明該等事項，除非法令不允許公開揭露特定事項，或在極罕見情況下，本會計師決定不於查核報告中溝通特定事項，因可合理預期此溝通所產生之負面影響大於所增進之公眾利益。

勤業眾信聯合會計師事務所
會計師 呂 宜 真



呂宜真

會計師 黃 毅 民




黃毅民

金融監督管理委員會核准文號
金管證審字第 1080321204 號

金融監督管理委員會核准文號
金管證審字第 1030024438 號

中 華 民 國 1 1 1 年 3 月 8 日



單位：新台幣仟元

代 碼	資 產	110年12月31日		109年12月31日	
		金 額	%	金 額	%
	流動資產				
1100	現金及約當現金(附註六)	\$ 257,229	2	\$ 394,751	4
1110	透過損益按公允價值衡量之金融資產-流動(附註七)	61,845	1	-	-
1136	按攤銷後成本衡量之金融資產-流動(附註九、十及三四)	723,060	6	1,006,670	9
1150	應收票據(附註二四)	12	-	-	-
1170	應收帳款(附註十一及二四)	1,244,365	11	428,033	4
1200	其他應收款-非關係人(附註十七)	3,697	-	2,049	-
1210	其他應收款-關係人(附註十七及三三)	328,980	3	354,492	3
130X	存貨(附註十二)	1,950,187	16	1,007,282	10
1410	預付款項(附註十七及三三)	635,280	5	775,440	7
11XX	流動資產總計	<u>5,204,655</u>	<u>44</u>	<u>3,968,717</u>	<u>37</u>
	非流動資產				
1510	透過損益按公允價值衡量之金融資產-非流動(附註七)	-	-	61,887	1
1517	透過其他綜合損益按公允價值衡量之金融資產-非流動(附註八)	87,247	1	176,248	2
1535	按攤銷後成本衡量之金融資產-非流動(附註九及十)	60,000	-	81,500	1
1550	採用權益法之投資(附註十三及二九)	5,702,339	48	5,565,197	52
1600	不動產、廠房及設備(附註十四)	654,869	6	648,375	6
1780	其他無形資產(附註十六)	3,766	-	4,179	-
1840	遞延所得稅資產(附註二六)	154,267	1	135,489	1
1915	預付租賃款	-	-	1,810	-
1975	淨確定福利資產(附註二二)	4,194	-	2,234	-
15XX	非流動資產總計	<u>6,666,682</u>	<u>56</u>	<u>6,676,919</u>	<u>63</u>
1XXX	資 產 總 計	<u>\$ 11,871,337</u>	<u>100</u>	<u>\$ 10,645,636</u>	<u>100</u>
	負債及權益				
	流動負債				
2100	短期借款(附註十八)	\$ 1,312,590	11	\$ 353,260	3
2130	合約負債(附註二四)	129,917	1	299,639	3
2150	應付票據(附註二十及三三)	7,402	-	6,890	-
2170	應付帳款-非關係人(附註二十)	357,189	3	250,915	2
2180	應付帳款-關係人(附註二十及三三)	415,100	4	169,680	2
2200	其他應付款(附註二一)	157,207	1	125,502	1
2220	其他應付款項-關係人(附註三三)	634,238	5	860,337	8
2230	本期所得稅負債(附註二六)	95,968	1	79,580	1
2320	一年內到期之應付公司債(附註十九)	1,483,103	13	-	-
2399	其他流動負債	776	-	754	-
21XX	流動負債總計	<u>4,593,490</u>	<u>39</u>	<u>2,146,557</u>	<u>20</u>
	非流動負債				
2530	應付公司債(附註十九)	-	-	1,462,934	14
2540	長期借款(附註十八)	117,000	1	117,000	1
2570	遞延所得稅負債(附註二六)	269,892	2	262,902	2
2645	存入保證金	4	-	4	-
25XX	非流動負債總計	<u>386,896</u>	<u>3</u>	<u>1,842,840</u>	<u>17</u>
2XXX	負債總計	<u>4,980,386</u>	<u>42</u>	<u>3,989,397</u>	<u>37</u>
	權益(附註二三)				
3170	普通股	<u>1,033,753</u>	<u>9</u>	<u>1,033,753</u>	<u>10</u>
3200	資本公積	<u>2,951,918</u>	<u>25</u>	<u>2,939,320</u>	<u>28</u>
	保留盈餘				
3310	法定盈餘公積	794,021	7	740,461	7
3320	特別盈餘公積	435,908	3	377,395	3
3350	未分配盈餘	<u>2,172,088</u>	<u>18</u>	<u>2,001,218</u>	<u>19</u>
3300	保留盈餘總計	<u>3,402,017</u>	<u>28</u>	<u>3,119,074</u>	<u>29</u>
	其他權益				
3410	國外營運機構財務報表換算之兌換差額	(468,043)	(4)	(405,262)	(4)
3420	透過其他綜合損益按公允價值衡量之金融資產未實現損益	(28,694)	-	(30,646)	-
3400	其他權益總計	<u>(496,737)</u>	<u>(4)</u>	<u>(435,908)</u>	<u>(4)</u>
3XXX	權益總計	<u>6,890,951</u>	<u>58</u>	<u>6,656,239</u>	<u>63</u>
	負債與權益總計	<u>\$ 11,871,337</u>	<u>100</u>	<u>\$ 10,645,636</u>	<u>100</u>

後附之附註係本個體財務報告之一部分。

董事長：楊文賢



經理人：吳朝榮



會計主管：黃妹榕



廣越全業股份有限公司

個體綜合損益表

民國 110 年及 109 年 1 月 1 日至 12 月 31 日

單位：新台幣仟元，惟
每股盈餘為元

代 碼		110年度		109年度	
		金 額	%	金 額	%
4000	營業收入 (附註二四及三三)	\$ 7,206,565	100	\$ 7,854,318	100
5000	營業成本 (附註十二及三三)	(6,745,209)	(93)	(7,455,111)	(95)
5900	營業毛利	<u>461,356</u>	<u>7</u>	<u>399,207</u>	<u>5</u>
	營業費用 (附註二五)				
6100	推銷費用	(66,143)	(1)	(60,986)	(1)
6200	管理費用	(170,574)	(2)	(180,008)	(2)
6300	研究發展費用	(35,347)	(1)	(33,625)	(1)
6000	營業費用合計	(272,064)	(4)	(274,619)	(4)
6900	營業淨利	<u>189,292</u>	<u>3</u>	<u>124,588</u>	<u>1</u>
	營業外收入及支出 (附註二五、 二八及三三)				
7100	利息收入	8,386	-	11,339	-
7010	其他收入	278,457	4	156,245	2
7020	其他利益及損失	13,588	-	(57,131)	(1)
7050	財務成本	(32,148)	(1)	(32,363)	-
7070	採用權益法之子公司、關聯 企業及合資損益份額	<u>266,654</u>	<u>4</u>	<u>367,476</u>	<u>5</u>
7000	營業外收入及支出合計	<u>534,937</u>	<u>7</u>	<u>445,566</u>	<u>6</u>
7900	稅前淨利	724,229	10	570,154	7
7950	所得稅費用 (附註二六)	(93,727)	(1)	(32,858)	-
8200	本年度淨利	<u>630,502</u>	<u>9</u>	<u>537,296</u>	<u>7</u>
	其他綜合損益 (附註二二及二六)				
8310	不重分類至損益之項目：				
8311	確定福利計畫之再衡量 數	(683)	-	4,620	-

(接次頁)

(承前頁)

代 碼		110年度		109年度	
		金 額	%	金 額	%
8316	透過其他綜合損益按公允價值衡量之權益工具投資未實現評價損益	(\$ 9,488)	-	(\$ 19,464)	-
8349	與不重分類之項目相關之所得稅利益(費用)	137	-	(924)	-
8360	後續可能重分類至損益之項目：				
8361	國外營運機構財務報表換算之兌換差額	(77,336)	(1)	(57,062)	(1)
8380	採用權益法子公司、關聯企業及合資之其他綜合損益之份額—可能重分類至損益之項目				
8326	採用權益法認列之子公司、關聯企業及合資之其他綜合損益之份額—透過其他綜合損益按公允價值衡量之權益工具投資未實現評價損益	-	-	986	-
8399	與可能重分類之項目相關之所得稅利益	<u>14,555</u>	<u>-</u>	<u>11,633</u>	<u>-</u>
8300	其他綜合損益(稅後淨額)	(<u>72,815</u>)	(<u>1</u>)	(<u>60,211</u>)	(<u>1</u>)
8500	本年度綜合損益總額	<u>\$ 557,687</u>	<u>8</u>	<u>\$ 477,085</u>	<u>6</u>
	每股盈餘(附註二七)				
9710	基 本	<u>\$ 6.10</u>		<u>\$ 5.20</u>	
9810	稀 釋	<u>\$ 5.70</u>		<u>\$ 4.91</u>	

後附之附註係本個體財務報告之一部分。

董事長：楊文賢




經理人：吳朝筆



會計主管：黃妹榕





民國 110 年 12 月 31 日

單位：新台幣千元

代碼	股本		資本公積		其他權益		其他權益		其他權益		總額
	股數 (仟股)	金額	發行股票溢價	資本公積	特別盈餘公積	未分配盈餘	國外營運機構財務報表換算之兌換差額	遞延其他綜合損益按公允價值衡量之金融資產	未實現損益	其他權益	
A1	103,375	\$ 1,033,753	\$ 2,868,317	\$ 557	\$ 70,446	\$ 639,965	\$ 250,464	\$ 2,468,362	(\$ 359,833)	(\$ 17,562)	\$ 6,954,169
B1	-	-	-	-	-	100,496	-	(100,496)	-	-	-
B3	-	-	-	-	-	-	126,931	(126,931)	-	-	-
B5	-	-	-	-	-	-	-	(775,315)	-	-	(775,315)
D1	-	-	-	-	-	-	-	537,296	-	-	537,296
D3	-	-	-	-	-	-	-	3,696	(45,429)	(18,478)	(60,211)
D5	-	-	-	-	-	-	-	540,992	(45,429)	(18,478)	477,085
Q1	-	-	-	-	-	-	-	(6,649)	-	6,649	-
Q1	-	-	-	-	-	-	-	1,255	-	(1,255)	-
Z1	103,375	1,033,753	2,868,317	557	70,446	740,461	377,395	2,001,218	(405,262)	(30,646)	6,656,239
B1	-	-	-	-	-	53,560	-	(53,560)	-	-	-
B3	-	-	-	-	-	-	58,513	(58,513)	-	-	-
B5	-	-	-	-	-	-	-	(330,801)	-	-	(330,801)
D1	-	-	-	-	-	-	-	630,502	-	-	630,502
D3	-	-	-	-	-	-	-	546	(62,781)	(9,488)	(72,815)
D5	-	-	-	-	-	-	-	629,956	(62,781)	(9,488)	557,687
M7	-	-	-	12,598	-	-	-	(4,772)	-	-	7,826
Q1	-	-	-	-	-	-	-	(11,440)	-	11,440	-
Z1	103,375	\$ 1,033,753	\$ 2,868,317	\$ 13,155	\$ 70,446	\$ 794,021	\$ 435,208	\$ 2,172,088	(\$ 468,043)	(\$ 28,694)	\$ 6,890,951



會計主管：黃妹榕



董事長：楊文昇



經理人：吳朝華



後附之附註係本個體財務報告之一部分。

廣越企業股份有限公司

個別現金流量表

民國 110 年及 109 年 1 月 1 日至 12 月 31 日

單位：新台幣仟元

代 碼		110年度	109年度
	營業活動之現金流量		
A10000	本年度稅前淨利	\$ 724,229	\$ 570,154
A20010	收益費損項目		
A20100	折舊費用	6,279	5,915
A20200	攤銷費用	3,790	3,845
A20900	財務成本	32,148	32,363
A21200	利息收入	(8,386)	(11,339)
A21300	股利收入	(3,129)	(9,652)
A20400	透過損益按公允價值衡量金融 資產及負債之淨損失	2,433	6,526
A22500	處分及報廢不動產、廠房及設 備損失	506	-
A22400	採用權益法之子公司、關聯企 業及合資利益之份額	(266,654)	(367,476)
A23700	存貨跌價及呆滯損失	21,163	84,962
A29900	廉價購買利益	(122,432)	-
A30000	營業資產及負債之淨變動數		
A31130	應收票據	(12)	-
A31150	應收帳款	(816,332)	136,125
A31180	其他應收款—非關係人	(1,517)	1,117
A31190	其他應收款—關係人	(50,204)	10,111
A31200	存 貨	(964,068)	437,950
A31230	預付款項	140,160	(348,527)
A32125	合約負債	(169,722)	294,772
A32130	應付票據	512	(3,641)
A32150	應付帳款	351,694	1,532
A32180	其他應付款	225,613	(12,773)
A32230	其他流動負債	22	(8,240)
A32240	淨確定福利負債	(2,643)	(2,665)
A33000	營運產生之現金流(出)入	(896,550)	821,059
A33300	支付之利息	(11,052)	(12,431)
A33500	支付之所得稅	(74,435)	(16,918)
AAAA	營業活動之淨現金流(出)入	(982,037)	791,710

(接次頁)

(承前頁)

代 碼		110年度	109年度
	投資活動之現金流量		
B00100	取得透過損益按公允價值衡量之金融資產	(\$ 130,266)	(\$ 14,078)
B00200	處分透過損益按公允價值衡量之金融資產	127,875	14,871
B00010	取得透過其他綜合損益按公允價值衡量之金融資產	-	(74,119)
B00020	處分透過其他綜合損益按公允價值衡量之金融資產	79,512	27,196
B00040	取得按攤銷後成本衡量之金融資產	-	(282,374)
B00050	處分按攤銷後成本衡量之金融資產	305,110	-
B02200	取得子公司之淨現金流出	(420,934)	-
B02400	採用權益法之被投資公司減資退回股款	189,499	-
B02700	取得不動產、廠房及設備	(12,879)	(88,857)
B02800	處分不動產、廠房及設備價款	1,410	-
B04300	其他應收款—關係人增加	(100,623)	-
B04400	其他應收款—關係人減少	-	75,250
B04500	取得無形資產	(3,377)	(2,288)
B07100	預付設備款增加	-	(1,810)
B07500	收取之利息	8,468	12,254
B07600	收取其他股利	2,917	9,652
B07600	收取子公司股利	169,274	119,731
BBBB	投資活動之淨現金流入(出)	<u>215,986</u>	<u>(204,572)</u>
	籌資活動之現金流量		
C00100	短期借款增加	959,330	220,141
C01600	舉借長期借款	-	117,000
C01700	償還長期借款	-	(106,500)
C03000	存入保證金增加	-	1
C04500	發放現金股利	(330,801)	(775,315)
CCCC	籌資活動之淨現金流入(出)	<u>628,529</u>	<u>(544,673)</u>
EEEE	現金及約當現金淨(減少)增加	(137,522)	42,465
E00100	年初現金及約當現金餘額	<u>394,751</u>	<u>352,286</u>
E00200	年底現金及約當現金餘額	<u>\$ 257,229</u>	<u>\$ 394,751</u>

後附之附註係本個體財務報告之一部分。

董事長：楊文賢



經理人：吳朝筆



會計主管：黃妹榕



廣越企業股份有限公司

個體財務報表附註

民國 110 年及 109 年 1 月 1 日至 12 月 31 日

(除另註明外，金額以新台幣仟元為單位)

一、公司沿革

廣越企業股份有限公司(以下稱「本公司」)係於 84 年 10 月依公司法暨其他有關法令規定設立之股份有限公司，主要業務係各種成衣加工、製造及買賣。

本公司股票自 105 年 10 月 18 日起在臺灣證券交易所上市買賣。

本個體財務報告係以本公司之功能性貨幣新台幣表達。

二、通過財務報告之日期及程序

本個體財務報告於 111 年 3 月 8 日經董事會通過。

三、新發布及修訂準則及解釋之適用

(一) 首次適用金融監督管理委員會(以下稱「金管會」)認可並發布生效之國際財務報導準則(IFRS)、國際會計準則(IAS)、解釋(IFRIC)及解釋公告(SIC)(以下稱「IFRSs」)

適用修正後之金管會認可並發布生效之 IFRSs 將不致造成本公司會計政策之重大變動。

(二) 111 年適用之金管會認可之 IFRSs

新發布 / 修正 / 修訂準則及解釋	IASB 發布之生效日
「IFRSs 2018-2020 之年度改善」	2022 年 1 月 1 日(註 1)
IFRS 3 之修正「對觀念架構之引述」	2022 年 1 月 1 日(註 2)
IAS 16 之修正「不動產、廠房及設備：達到預定使用狀態前之價款」	2022 年 1 月 1 日(註 3)
IAS 37 之修正「虧損性合約－履行合約之成本」	2022 年 1 月 1 日(註 4)

註 1：IFRS 9 之修正適用於 2022 年 1 月 1 日以後開始之年度報導期間所發生之金融負債之交換或條款修改；IAS 41「農業」之修正適用於 2022 年 1 月 1 日以後開始之年度報導期間之公允價值衡量；IFRS 1「首次採用 IFRSs」之修正係追溯適用於 2022 年 1 月 1 日以後開始之年度報導期間。

註 2：收購日在年度報導期間開始於 2022 年 1 月 1 日以後之企業合併適用此項修正。

註 3：於 2021 年 1 月 1 日以後始達管理階層預期運作方式之必要地點及狀態之廠房、不動產及設備適用此項修正。

註 4：於 2022 年 1 月 1 日尚未履行所有義務之合約適用此項修正。
截至本財務報告通過發布日止，本公司評估其他準則、解釋之修正將不致對財務狀況與財務績效造成重大影響。

(三) IASB 已發布但尚未經金管會認可並發布生效之 IFRSs

<u>新發布 / 修正 / 修訂準則及解釋</u>	<u>IASB 發布之生效日(註1)</u>
IFRS 10 及 IAS 28 之修正「投資者與其關聯企業或合資間之資產出售或投入」	未 定
IFRS 17「保險合約」	2023 年 1 月 1 日
IFRS 17 之修正	2023 年 1 月 1 日
IFRS 17 之修正「初次適用 IFRS 17 及 IFRS 9—比較資訊」	2023 年 1 月 1 日
IAS 1 之修正「負債分類為流動或非流動」	2023 年 1 月 1 日
IAS 1 之修正「會計政策之揭露」	2023 年 1 月 1 日 (註 2)
IAS 8 之修正「會計估計之定義」	2023 年 1 月 1 日 (註 3)
IAS 12 之修正「與單一交易所產生之資產及負債有關之遞延所得稅」	2023 年 1 月 1 日 (註 4)

註 1：除另註明外，上述新發布 / 修正 / 修訂準則或解釋係於各該日期以後開始之年度報導期間生效。

註 2：於 2023 年 1 月 1 日以後開始之年度報導期間推延適用此項修正。

註 3：於 2023 年 1 月 1 日以後開始之年度報導期間所發生之會計估計變動及會計政策變動適用此項修正。

註 4：除於 2022 年 1 月 1 日就租賃及除役義務之暫時性差異認列遞延所得稅外，該修正係適用於 2022 年 1 月 1 日以後所發生之交易。

1. IFRS 10 及 IAS 28 之修正「投資者與其關聯企業或合資間之資產出售或投入」

該修正規定，若合併公司出售或投入資產予關聯企業（或合資），或合併公司喪失對子公司之控制，但保留對該子公司之重大影響（或聯合控制），若前述資產或前子公司符合 IFRS 3「企業合併」對「業務」之定義時，合併公司係全數認列該等交易產生之損益。

此外，若合併公司出售或投入資產予關聯企業（或合資），或合併公司在與關聯企業（或合資）之交易中喪失對子公司之控制，但保留對該子公司之重大影響（或聯合控制），若前述資產或前子公司不符合 IFRS 3「業務」之定義時，合併公司僅在與投資者對該等關聯企業（或合資）無關之權益範圍內認列該交易所產生之損益，亦即，屬合併公司對該損益之份額者應予以銷除。

2. IAS 1 之修正「負債分類為流動或非流動」

該修正係釐清判斷負債是否分類為非流動時，應評估合併公司於報導期間結束日是否具有遞延清償期限至報導期間後至少 12 個月之權利。若合併公司於報導期間結束日具有該權利，無論合併公司是否預期將行使該權利，負債係分類為非流動。該修正並釐清，若合併公司須遵循特定條件始具有遞延清償負債之權利，合併公司必須於報導期間結束日已遵循特定條件，即使貸款人係於較晚日期測試合併公司是否遵循該等條件亦然。

該修正規定，為負債分類之目的，前述清償係指移轉現金、其他經濟資源或合併公司之權益工具予交易對方致負債之消滅。惟若負債之條款，可能依交易對方之選擇，以移轉合併公司之權益工具而導致其清償，且若該選擇權依 IAS 32「金融工具：表達」之規定係單獨認列於權益，則前述條款並不影響負債之分類。

3. IAS 1 之修正「會計政策之揭露」

該修正明訂合併公司應依重大之定義，決定應揭露之重大會計政策資訊。若會計政策資訊可被合理預期將影響一般用途財務報表之主要使用者以該等財務報表為基礎所作之決策，則該會計政策資訊係屬重大。該修正並釐清：

- 與不重大之交易、其他事項或情況相關之會計政策資訊係屬不重大，合併公司無需揭露該等資訊。
- 合併公司可能因交易、其他事項或情況之性質而判斷相關會計政策資訊屬重大，即使金額不重大亦然。
- 並非與重大交易、其他事項或情況相關之所有會計政策資訊皆屬重大。

此外，該修正並舉例說明若會計政策資訊係與重大交易、其他事項或情況相關，且有下列情況時，該資訊可能屬重大：

- (1) 合併公司於報導期間改變會計政策，且該變動導致財務報表資訊之重大變動；
- (2) 合併公司自準則允許之選項中選擇其適用之會計政策；
- (3) 因缺乏特定準則之規定，合併公司依 IAS 8「會計政策、會計估計變動及錯誤」建立之會計政策；
- (4) 合併公司揭露其須運用重大判斷或假設所決定之相關會計政策；或
- (5) 涉及複雜之會計處理規定且財務報表使用者仰賴該等資訊方能了解該等重大交易、其他事項或情況。

4. IAS 8 之修正「會計估計之定義」

該修正明訂會計估計係指財務報表中受衡量不確定性影響之貨幣金額。合併公司於適用會計政策時，可能須以無法直接觀察而必須估計之貨幣金額衡量財務報表項目，故須使用衡量技術及輸入值建立會計估計以達此目的。衡量技術或輸入值之變動對會計估計之影響若非屬前期錯誤之更正，該等變動係屬會計估計變動。

除上述影響外，截至本財務報告通過發布日止，本公司仍持續評估其他準則、解釋之修正對財務狀況與財務績效之影響，相關影響待評估完成時予以揭露。

四、重大會計政策之彙總說明

(一) 遵循聲明

本個體財務報告係依照證券發行人財務報告編製準則編製。

(二) 編製基礎

除按公允價值衡量之金融工具及按確定福利義務現值減除計畫資產公允價值認列之淨確定福利資產及負債外，本個體財務報告係依歷史成本基礎編製。

公允價值衡量依照相關輸入值之可觀察程度及重要性分為第 1 等級至第 3 等級：

1. 第 1 等級輸入值：係指於衡量日可取得之相同資產或負債於活躍市場之報價（未經調整）。
2. 第 2 等級輸入值：係指除第 1 等級之報價外，資產或負債直接（亦即價格）或間接（亦即由價格推導而得）之可觀察輸入值。
3. 第 3 等級輸入值：係指資產或負債之不可觀察之輸入值。

本公司於編製個體財務報告時，對投資子公司、關聯企業或合資係採權益法處理。為使本個體財務報告之本期損益、其他綜合損益及權益與本公司合併財務報告中歸屬於本公司業主之本年度損益、其他綜合損益及權益相同，個體基礎與合併基礎下若干會計處理差異係調整「採用權益法之投資」、「採用權益法之子公司、關聯企業及合資損益份額」暨「採用權益法之子公司、關聯企業及合資其他綜合損益份額」暨相關權益項目。

(三) 資產與負債區分流動與非流動之標準

流動資產包括：

1. 主要為交易目的而持有之資產；
2. 預期於資產負債表日後 12 個月內實現之資產；及
3. 現金及約當現金（但不包括於資產負債表日後逾 12 個月用以交換或清償負債而受到限制者）。

流動負債包括：

1. 主要為交易目的而持有之負債；
2. 於資產負債表日後 12 個月內到期清償之負債，以及
3. 不能無條件將清償期限遞延至資產負債表日後至少 12 個月之負債。

非屬上述流動資產或流動負債者，係分類為非流動資產或非流動負債。

(四) 外 幣

本公司編製財務報告時，以本公司功能性貨幣以外之貨幣（外幣）交易者，依交易日匯率換算為功能性貨幣記錄。

外幣貨幣性項目於每一資產負債表日以收盤匯率換算。因交割貨幣性項目或換算貨幣性項目產生之兌換差額，於發生當期認列於損益。

以公允價值衡量之外幣非貨幣性項目係以決定公允價值當日之匯率換算，所產生之兌換差額列為當期損益，惟屬公允價值變動認列於其他綜合損益者，其產生之兌換差額列於其他綜合損益。

以歷史成本衡量之外幣非貨幣性項目係以交易日之匯率換算，不再重新換算。

於編製財務報告時，國外營運機構（包含營運所在國家或使用之貨幣與本公司不同之子公司）之資產及負債以每一資產負債表日匯率換算為新台幣。收益及費損項目係以當期平均匯率換算，所產生之兌換差額認列為其他綜合損益。

若本公司處分國外營運機構之所有權益，或處分國外營運機構之子公司部分權益但喪失控制後之保留權益係金融資產並按金融工具之會計政策處理，所有與該國外營運機構相關之累計兌換差額將重分類為損益。

若部分處分國外營運機構之子公司未導致喪失控制，係按比例將累計兌換差額併入權益交易計算，但不認列為損益。在其他任何部分處分國外營運機構之情況下，累計兌換差額則按處分比例重分類至損益。

(五) 存 貨

存貨包括原料、在製品及製成品。存貨係以成本與淨變現價值孰低衡量，比較成本與淨變現價值時除同類別存貨外係以個別項目為基礎。淨變現價值係指在正常情況下之估計售價減除至完工尚需投入之估計成本及完成出售所需之估計成本後之餘額。存貨成本之計算係採加權平均法。

(六) 投資子公司

本公司採用權益法處理對子公司之投資。

子公司係指本公司具有控制之個體。

權益法下，投資原始依成本認列，取得日後帳面金額係隨本公司所享有之子公司損益及其他綜合損益份額與利潤分配而增減。此外，針對本公司可享有子公司其他權益之變動係按持股比例認列。

當本公司對子公司所有權權益之變動未導致喪失控制者，係作為權益交易處理。投資帳面金額與所支付或收取對價之公允價值間之差額，係直接認列為權益。

取得成本超過本公司於取得日所享有構成業務之子公司可辨認資產及負債淨公允價值份額之數額列為商譽，該商譽係包含於該投資之帳面金額且不得攤銷；本公司於取得日所享有構成業務之子公司可辨認資產及負債淨公允價值份額超過取得成本之數額列為當期收益。

本公司評估減損時，係以財務報告整體考量現金產生單位並比較其可回收金額與帳面金額。嗣後若資產可回收金額增加時，將減損損失之迴轉認列為利益，惟資產於減損損失迴轉後之帳面金額，不得超過該項資產在未認列減損損失之情況下，減除應提列攤銷後之帳面金額。歸屬於商譽之減損損失不得於後續期間迴轉。

本公司與子公司之順流交易未實現損益於個體財務報告予以銷除。本公司與子公司之逆流及側流交易所產生之損益，僅在與本公司對子公司權益無關之範圍內，認列於個體財務報告。

(七) 投資關聯企業

關聯企業係指本公司具有重大影響，但非屬子公司或合資之企業。

本公司對投資關聯企業係採用權益法。

權益法下，投資關聯企業原始依成本認列，取得日後帳面金額係隨本公司所享有之關聯企業損益及其他綜合損益份額與利潤分配而增減。此外，針對本公司可享有關聯企業權益之變動係按持股比例認列。

取得成本超過本公司於取得日所享有關聯企業可辨認資產及負債淨公允價值份額之數額列為商譽，該商譽係包含於該投資之帳面金額且不得攤銷；本公司於取得日所享有關聯企業可辨認資產及負債淨公允價值份額超過取得成本之數額列為當期損益。

關聯企業發行新股時，本公司若未按持股比例認購，致使持股比例發生變動，並因而使投資之股權淨值發生增減時，其增減數調整資本公積一採權益法認列關聯企業及合資股權淨值之變動數及採用權益法之投資。惟若未按持股比例認購或取得致使對關聯企業之所有權權益減少者，於其他綜合損益中所認列與該關聯企業有關之金額按減少比例重分類，其會計處理之基礎係與關聯企業若直接處分相關資產或負債所必須遵循之基礎相同；前項調整如應借記資本公積，而採用權益法之投資所產生之資本公積餘額不足時，其差額借記保留盈餘。

本公司於評估減損時，係將投資之整體帳面金額（含商譽）視為單一資產比較可回收金額與帳面金額，進行減損測試，所認列之減損損失不分攤至構成投資帳面金額組成部分之任何資產，包括商譽。減損損失之任何迴轉，於該投資之可回收金額後續增加之範圍內予以認列。

本公司與關聯企業間之逆流、順流及側流交易所產生之損益，僅在與本公司對關聯企業權益無關之範圍內，認列於本財務報告。

(八) 不動產、廠房及設備

不動產、廠房及設備係以成本認列，後續以成本減除累計折舊及累計減損損失後之金額衡量。

建造中之不動產、廠房及設備係以成本減除累計減損損失後之金額認列。成本包括專業服務費用及符合資本化條件之借款成本。該等資產於完工並達預期使用狀態時，分類至不動產、廠房及設備之適當類別並開始提列折舊。

除自有土地不提列折舊外，其餘不動產、廠房及設備於耐用年限內按直線基礎，對每一重大部分則單獨提列折舊。本公司至少於每一年度結束日對估計耐用年限、殘值及折舊方法進行檢視，並推延適用會計估計變動之影響。

不動產、廠房及設備除列時，淨處分價款與該資產帳面金額間之差額係認列於當期損益。

(九) 無形資產

1. 單獨取得

單獨取得之有限耐用年限無形資產原始以成本衡量，後續係以成本減除累計攤銷後之金額衡量。無形資產於耐用年限內按直線基礎進行攤銷，並且至少於每一年度結束日對估計耐用年限、殘值及攤銷方法進行檢視，並推延適用會計估計變動之影響。非確定耐用年限無形資產係以成本減除累計減損損失列報。

2. 除 列

無形資產除列時，淨處分價款與該資產帳面金額間之差額係認列於當期損益。

(十) 不動產、廠房及設備、使用權資產及無形資產之減損

本公司於每一資產負債表日評估是否有任何跡象顯示不動產、廠房及設備、使用權資產及無形資產可能已減損。若有任一減損跡象存在，則估計該資產之可回收金額。倘無法估計個別資產之可回收金額，本公司估計該資產所屬現金產生單位之可回收金額。

針對非確定耐用年限及尚未可供使用之無形資產，至少每年及有減損跡象時進行減損測試。

可回收金額為公允價值減出售成本與其使用價值之較高者。個別資產或現金產生單位之可回收金額若低於其帳面金額時，將該資產或現金產生單位之帳面金額調減至其可回收金額，減損損失係認列於損益。

當減損損失於後續迴轉時，該資產或現金產生單位之帳面金額調增至修訂後之可回收金額，惟增加後之帳面金額以不超過該資產或現金產生單位若未於以前年度認列減損損失時所決定之帳面金額（減除攤銷或折舊）。減損損失之迴轉係認列於損益。

(十一) 金融工具

金融資產與金融負債於本公司成為該工具合約條款之一方時認列於資產負債表。

原始認列金融資產與金融負債時，若金融資產或金融負債非屬透過損益按公允價值衡量者，係按公允價值加計直接可歸屬於取得或發行金融資產或金融負債之交易成本衡量。直接可歸屬於取得或發行透過損益按公允價值衡量之金融資產或金融負債之交易成本，則立即認列為損益。

1. 金融資產

金融資產之慣例交易係採交易日會計認列及除列。

(1) 衡量種類

本公司所持有之金融資產種類為透過損益按公允價值衡量之金融資產、按攤銷後成本衡量之金融資產與透過其他綜合損益按公允價值衡量之權益工具投資。

A. 透過損益按公允價值衡量之金融資產

透過損益按公允價值衡量之金融資產包括強制透過損益按公允價值衡量及指定為透過損益按公允價值衡量之金融資產。強制透過損益按公允價值衡量之金融資產包括本公司未指定透過其他綜合損益按公允價值衡量之

權益工具投資，及不符合分類為按攤銷後成本衡量或透過其他綜合損益按公允價值衡量之債務工具投資。

透過損益按公允價值衡量之金融資產係按公允價值衡量，所產生之股利、利息係分別認列於其他收入及利息收入，再衡量產生之利益或損失則係認列於其他利益及損失。公允價值之決定方式請參閱附註三二。

B. 按攤銷後成本衡量之金融資產

本公司投資金融資產若同時符合下列兩條件，則分類為按攤銷後成本衡量之金融資產：

- a. 係於某經營模式下持有，該模式之目的係持有金融資產以收取合約現金流量；及
- b. 合約條款產生特定日期之現金流量，該等現金流量完全為支付本金及流通在外本金金額之利息。

按攤銷後成本衡量之金融資產（包括現金及約當現金、按攤銷後成本衡量之應收帳款、應收票據、其他應收款、原始到期日超過3個月之定期存款及存出保證金）於原始認列後，係以有效利息法決定之總帳面金額減除任何減損損失之攤銷後成本衡量，任何外幣兌換損益則認列於損益。

除下列兩種情況外，利息收入係以有效利率乘以金融資產總帳面金額計算：

- a. 購入或創始之信用減損金融資產，利息收入係以信用調整後有效利率乘以金融資產攤銷後成本計算。
- b. 非屬購入或創始之信用減損，但後續變成信用減損之金融資產，應自信用減損後之次一報導期間起以有效利率乘以金融資產攤銷後成本計算利息收入。

約當現金包括自取得日起3個月內、高度流動性、可隨時轉換成定額現金且價值變動風險甚小之定期存款，係用於滿足短期現金承諾。

C. 透過其他綜合損益按公允價值衡量之權益工具投資

本公司於原始認列時，可作一不可撤銷之選擇，將非持有供交易且非企業合併收購者所認列或有對價之權益工具投資，指定透過其他綜合損益按公允價值衡量。

透過其他綜合損益按公允價值衡量之權益工具投資係按公允價值衡量，後續公允價值變動列報於其他綜合損益，並累計於其他權益中。於投資處分時，累積損益直接移轉至保留盈餘，並不重分類為損益。

透過其他綜合損益按公允價值衡量之權益工具投資之股利於本公司收款之權利確立時認列於損益中，除非該股利明顯代表部分投資成本之回收。

(2) 金融資產之減損

本公司於每一資產負債表日按預期信用損失評估按攤銷後成本衡量之金融資產（含應收帳款）、透過其他綜合損益按公允價值衡量之債務工具投資之減損損失。

應收帳款按存續期間預期信用損失認列備抵損失。其他金融資產係先評估自原始認列後信用風險是否顯著增加，若未顯著增加，則按 12 個月預期信用損失認列備抵損失，若已顯著增加，則按存續期間預期信用損失認列備抵損失。

預期信用損失係以發生違約之風險作為權重之加權平均信用損失。12 個月預期信用損失係代表金融工具於報導日後 12 個月內可能違約事項所產生之預期信用損失，存續期間預期信用損失則代表金融工具於預期存續期間所有可能違約事項產生之預期信用損失。

所有金融資產之減損損失係藉由備抵帳戶調降其帳面金額，惟透過其他綜合損益按公允價值衡量之債務工具投資之備抵損失係認列於其他綜合損益，並不減少其帳面金額。

(3) 金融資產之除列

本公司僅於對來自金融資產現金流量之合約權利失效，或已移轉金融資產且該資產所有權之幾乎所有風險及報酬已移轉予其他企業時，始將金融資產除列。

按攤銷後成本衡量之金融資產整體除列時，其帳面金額與所收取對價間之差額係認列於損益。於一透過其他綜合損益按公允價值衡量之債務工具投資整體除列時，其帳面金額與所收取對價加計已認列於其他綜合損益之任何累計利益或損失之總和間之差額係認列於損益。於一透過其他綜合損益按公允價值衡量之權益工具投資整體除列時，累積損益直接移轉至保留盈餘，並不重分類為損益。

2. 權益工具

本公司發行之債務及權益工具係依據合約協議之實質與金融負債及權益工具之定義分類為金融負債或權益。

本公司發行之權益工具係以取得之價款扣除直接發行成本後之金額認列。

再取回本公司本身之權益工具係於權益項下認列與減除。購買、出售、發行或註銷本公司本身之權益工具不認列於損益。

3. 金融負債

(1) 後續衡量

所有金融負債係以有效利息法按攤銷後成本衡量。

(2) 金融負債之除列

除列金融負債時，其帳面金額與所支付對價（包含任何所移轉之非現金資產或承擔之負債）間之差額認列為損益。

4. 可轉換公司債

本公司發行之複合金融工具（可轉換公司債）係依據合約協議之實質與金融負債及權益工具之定義，於原始認列時將其組成部分分別分類為金融負債及權益。

原始認列時，負債組成部分之公允價值係以類似之不可轉換工具當時市場利率估算，並於執行轉換或到期日前，以有效利息法計算之攤銷後成本衡量。屬嵌入非權益衍生工具之負債組成部分則以公允價值衡量。

分類為權益之轉換權係等於該複合工具整體公允價值減除經單獨決定之負債組成部分公允價值之剩餘金額，經扣除所得稅影響數後認列為權益，後續不再衡量。於該轉換權被執行時，其相關之負債組成部分及於權益之金額將轉列股本及資本公積—發行溢價。可轉換公司債之轉換權若於到期日仍未被執行，該認列於權益之金額將轉列資本公積—發行溢價。

發行可轉換公司債之相關交易成本，係按分攤總價款之比例分攤至該工具之負債（列入負債帳面金額）及權益組成部分（列入權益）。

(十二) 收入認列

本公司於客戶合約辨認履約義務後，將交易價格分攤至各履約義務，並於滿足各履約義務時認列收入。

商品銷貨收入

本公司係於客戶對商品已有訂定價格與使用之權利且負有再銷售之主要責任，並承擔商品陳舊過時風險之時點認列收入及應收帳款。

(十三) 租 賃

本公司於合約成立日評估合約是否係屬（或包含）租賃。

1. 本公司為出租人

當租賃條款係移轉附屬於資產所有權之幾乎所有風險與報酬予承租人，則將其分類為融資租賃。所有其他租賃則分類為營業租賃。

營業租賃下，減除租賃誘因後之租賃給付係按直線基礎於相關租賃期間內認列為收益。因取得營業租賃所發生之原始直接成本，係加計至標的資產之帳面金額，並按直線基礎於租賃期間內認列為費用。

2. 本公司為承租人

除適用認列豁免之低價值標的資產租賃及短期租賃之租賃給付係按直線基礎於租賃期間內認列為費用，其他租賃皆於租賃開始日認列使用權資產及租賃負債。

使用權資產原始按成本（包含租賃負債之原始衡量金額、租賃開始日前支付之租賃給付減除收取之租賃誘因、原始直接成本及復原標的資產之估計成本）衡量，後續按成本減除累計折舊及累計減損損失後之金額衡量，並調整租賃負債之再衡量數。

使用權資產採直線基礎自租賃開始日起至耐用年限屆滿時或租賃期間屆滿時兩者之較早者提列折舊。

租賃負債原始按租賃給付（包含固定給付）之現值衡量。若租賃隱含利率容易確定，租賃給付使用該利率折現。若該利率並非容易確定，則使用承租人增額借款利率。

後續，租賃負債採有效利息法按攤銷後成本基礎衡量，且利息費用係於租賃期間分攤。若租賃期間、殘值保證下預期支付金額、標的資產購買選擇權之評估或用於決定租賃給付之指數或費率變動導致未來租賃給付有變動，本公司再衡量租賃負債，並相對調整使用權資產，惟若使用權資產之帳面金額已減至零，則剩餘之再衡量金額認列於損益中。租賃負債係單獨表達於個體資產負債表。

(十四) 借款成本

直接可歸屬於取得、建造或生產符合要件之資產之借款成本，係作為該資產成本之一部分，直到該資產達到預定使用或出售狀態之幾乎所有必要活動已完成為止。

特定借款如於符合要件之資本支出發生前進行暫時投資而賺取之投資收入，係自符合資本化條件之借款成本中減除。

除上述外，所有其他借款成本係於發生當期認列為損益。

(十五) 政府補助

政府補助僅於可合理確信本公司將遵循政府補助所附加之條件，且將可收到該項補助時，始予以認列。

與收益有關之政府補助係於其意圖補償之相關成本於本公司認列為費用之期間內，按有系統之基礎認列於其他收入。以本公司應購買、建造或以其他方式取得非流動資產為條件之政府補助係認列為遞延收入，並以合理且有系統之基礎於相關資產耐用年限期間轉列損益。

若政府補助係用於補償已發生之費用或損失，或係以給與本公司立即財務支援為目的且無未來相關成本，則於其可收取之期間認列於損益。

(十六) 員工福利

1. 短期員工福利

短期員工福利相關負債係以換取員工服務而預期支付之非折現金額衡量。

2. 退職後福利

確定提撥退休計畫之退休金係於員工提供服務期間將應提撥之退休金數額認列為費用。

確定福利退休計畫之確定福利成本（含服務成本、淨利息及再衡量數）係採預計單位福利法精算。服務成本（含當期服務成本及淨確定福利負債（資產）淨利息於發生時認列為員工福利費用。再衡量數（含精算損益及扣除利息後之計畫資產報酬）於發生時認列於其他綜合損益並列入保留盈餘，後續期間不重分類至損益。

(十七) 所得稅

所得稅費用係當期所得稅及遞延所得稅之總和。

1. 當期所得稅

依中華民國所得稅法規定計算之未分配盈餘加徵所稅額係於股東會決議年度認列。

以前年度應付所得稅之調整，列入當期所得稅。

2. 遞延所得稅

遞延所得稅係依帳載資產及負債帳面金額與計算課稅所得之課稅基礎二者所產生之暫時性差異計算。

遞延所得稅負債一般係就所有應課稅暫時性差異予以認列，而遞延所得稅資產則於很有可能有課稅所得以供可減除暫時性差異支出所產生之所得稅抵減使用時認列。

與投資子公司、關聯企業及聯合協議相關之應課稅暫時性差異皆認列遞延所得稅負債，惟本公司若可控制暫時性差異迴轉之時點，且該暫時性差異很有可能於可預見之未來不會迴轉者除外。與此類投資有關之可減除暫時性差異，僅於其很有可能有足夠課稅所得用以實現暫時性差異，且於可預見之未來預期將迴轉的範圍內，予以認列遞延所得稅資產。

遞延所得稅資產之帳面金額於每一資產負債表日予以重新檢視，並針對已不再很有可能有足夠之課稅所得以供其回收所有或部分資產者，調減帳面金額。原未認列為遞延所得稅資產者，亦於每一資產負債表日予以重新檢視，並在未來很有可能產生課稅所得以供其回收所有或部分資產者，調增帳面金額。

遞延所得稅資產及負債係以預期負債清償或資產實現當期之稅率衡量，該稅率係以資產負債表日已立法或已實質性立法之稅率及稅法為基礎。遞延所得稅負債及資產之衡量係反映本公司於資產負債表日預期回收或清償其資產及負債帳面金額之方式所產生之租稅後果。

3. 當期及遞延所得稅

當期及遞延所得稅係認列於損益，惟與認列於其他綜合損益或直接計入權益之項目相關之當期及遞延所得稅係分別認列於其他綜合損益或直接計入權益。

若當期所得稅或遞延所得稅係自企業合併所產生，其所得稅影響數納入企業合併之會計處理。

五、重大會計判斷、估計及假設不確定性之主要來源

本公司於採用會計政策時，對於不易自其他來源取得相關資訊者，管理階層必須基於歷史經驗及其他攸關之因素作出相關之判斷、估計及假設。實際結果可能與估計有所不同。

本公司新型冠狀病毒肺炎疫情近期在我國及越南之發展及對經濟環境可能之影響，納入對重大會計估計之考量，管理階層將持續檢視估計與基本假設。若估計之修正僅影響當期，則於修正當期認列；若會計估計之修正同時影響當期及未來期間，則於修正當期及未來期間認列。

六、現金及約當現金

	110年12月31日	109年12月31日
庫存現金及週轉金	\$ 33	\$ 33
銀行支票及活期存款	121,962	151,418
約當現金（原始到期日在3個月以內之投資）		
銀行定期存款	135,234	243,300
	<u>\$ 257,229</u>	<u>\$ 394,751</u>

七、透過損益按公允價值衡量之金融資產

	110年12月31日	109年12月31日
<u>金融資產—流動</u>		
強制透過損益按公允價值衡量		
非衍生金融資產		
— 國內上市（櫃）股票	\$ 50,655	\$ -
— 國內公司債	11,190	-
	<u>\$ 61,845</u>	<u>\$ -</u>
<u>金融資產—非流動</u>		
強制透過損益按公允價值衡量		
非衍生金融資產		
— 國外未上市（櫃）股票	\$ -	\$ 61,887

八、透過其他綜合損益按公允價值衡量之金融資產

	<u>110年12月31日</u>	<u>109年12月31日</u>
<u>權益工具投資－非流動</u>		
<u>國內投資</u>		
上市（櫃）及興櫃股票	\$ 80,755	\$ 166,627
未上市（櫃）股票	<u>6,492</u>	<u>9,621</u>
	<u>\$ 87,247</u>	<u>\$ 176,248</u>

本公司依中長期策略目的投資普通股，並預期透過長期投資獲利。本公司管理階層認為若將該等投資之短期公允價值波動列入損益，與前述長期投資規劃並不一致，因此選擇指定該等投資為透過其他綜合損益按公允價值衡量。

於 110 及 109 年度，本公司調整投資部位以分散風險，而分別按公允價值 79,512 仟元及 27,196 仟元出售部分上市（櫃）公司普通股，相關其他權益－透過其他綜合損益按公允價值衡量之金融資產未實現評價損失 11,440 仟元及 6,649 仟元則轉入保留盈餘。

九、按攤銷後成本衡量之金融資產

	<u>110年12月31日</u>	<u>109年12月31日</u>
<u>流 動</u>		
原始到期日超過 3 個月之定期		
存款	\$ 716,060	\$ 999,670
質押定期存款	<u>7,000</u>	<u>7,000</u>
	<u>\$ 723,060</u>	<u>\$ 1,006,670</u>
<u>非 流 動</u>		
原始到期日超過 3 個月之定期		
存款	<u>\$ 60,000</u>	<u>\$ 81,500</u>

(一) 按攤銷後成本衡量之金融資產相關信用風險管理及減損評估資訊，請參閱附註十。

(二) 按攤銷後成本衡量之金融資產質押之資訊，參閱附註三四。

十、債務工具投資之信用風險管理

本公司投資之債務工具列為按攤銷後成本衡量之金融資產：

	110年12月31日	109年12月31日
帳面金額		
流動	\$ 723,060	\$ 1,006,670
非流動	<u>60,000</u>	<u>81,500</u>
攤銷後成本	<u>\$ 783,060</u>	<u>\$ 1,088,170</u>

為減輕信用風險，本公司管理階層指派專責團隊建置信用評等資料庫，以評估債務工具投資之違約風險。信用評等資料除採用可得之獨立評等機構評等資訊外，亦就無外部評等資訊之項目參酌公開可得之財務資訊給予適當內部評等。

本公司考量內部信用評等團隊提供金融機構之歷史違約紀錄、現時財務狀況，以衡量債務工具投資之12個月預期信用損失或存續期間預期信用損失。本公司現行信用風險評等機制如下：

信用等級	定義	預期信用損失認列基礎
正 常	債務人之信用風險低，具有充分能力清償合約現金流量。	12個月預期信用損失

各信用等級債務工具投資之總帳面金額及適用之預期信用損失率如下：

信用等級	預期信用損失率	總 帳 面 金 額	
		110年12月31日	109年12月31日
正 常	0%~0.01%	<u>\$ 783,060</u>	<u>\$ 1,088,170</u>

十一、應收帳款

	110年12月31日	109年12月31日
應收帳款		
按攤銷後成本衡量		
總帳面金額	\$ 1,249,456	\$ 433,124
減：備抵損失	(<u>5,091</u>)	(<u>5,091</u>)
	<u>\$ 1,244,365</u>	<u>\$ 428,033</u>

本公司對客戶之授信期間原則上為交貨日後 30~90 天。為減輕信用風險，本公司管理階層指派專責團隊負責授信額度之決定、授信核准及其他監控程序以確保逾期應收帳款之回收已採取適當行動。此外，本公司於資產負債表日會逐一複核應收帳款之可回收金額以確保無法回收之應收帳款已提列適當減損損失。據此，本公司管理階層認為本公司之信用風險已顯著減少。

本公司按存續期間預期信用損失認列應收帳款之備抵損失。存續期間預期信用損失係使用準備矩陣計算，其考量客戶過去違約紀錄與現時財務狀況、產業經濟情勢，並同時考量 GDP 預測及產業展望。因本公司之信用損失歷史經驗顯示，不同客戶群之損失型態並無顯著差異，因此準備矩陣未進一步區分客戶群，僅以應收帳款逾期天數訂定預期信用損失率。

若有證據顯示交易對方面臨嚴重財務困難且本公司無法合理預期可回收金額，本公司直接沖銷相關應收帳款，惟仍會持續追索活動，因追索回收之金額則認列於損益。

本公司依準備矩陣衡量應收帳款之備抵損失如下：

110 年 12 月 31 日

	1 ~ 30 天	31 ~ 60 天	61 ~ 90 天	91 ~ 180 天	181 ~ 365 天	365 天以上	合 計
預期信用損失率	0.01%~0.28%	0.01%~0.54%	0.01%~1.47%	0.01%~42.33%	0.01%~100%	100%	
總帳面金額	\$ 772,927	\$ 469,605	\$ 6,245	\$ 672	\$ 7	\$ -	\$1,249,456
備抵損失	(2,192)	(2,516)	(92)	(284)	(7)	-	(5,091)
攤銷後成本	\$ 770,735	\$ 467,089	\$ 6,153	\$ 388	\$ -	\$ -	\$1,244,365

109 年 12 月 31 日

	1 ~ 30 天	31 ~ 60 天	61 ~ 90 天	91 ~ 180 天	181 ~ 365 天	365 天以上	合 計
預期信用損失率	0.01%~0.33%	0.01%~0.58%	0.01%~1.35%	0.01%~10.66%	0.01%~13.72%	100%	
總帳面金額	\$ 217,578	\$ 118,349	\$ 71,691	\$ 25,506	\$ -	\$ -	\$ 433,124
備抵損失	(725)	(681)	(967)	(2,718)	-	-	(5,091)
攤銷後成本	\$ 216,853	\$ 117,668	\$ 70,724	\$ 22,788	\$ -	\$ -	\$ 428,033

應收帳款備抵損失之變動資訊如下：

	110年度	109年度
年初餘額	\$ 5,091	\$ 5,091
年底餘額	\$ 5,091	\$ 5,091

十二、存 貨

	<u>110年12月31日</u>	<u>109年12月31日</u>
原 料	\$ 697,216	\$ 448,693
在 製 品	875,237	366,809
製 成 品	<u>377,734</u>	<u>191,780</u>
	<u>\$ 1,950,187</u>	<u>\$ 1,007,282</u>

110 及 109 年度與存貨相關之銷貨成本分別為 6,745,209 仟元及 7,455,111 仟元。110 及 109 年度銷貨成本包括存貨跌價損失 21,163 仟元及 84,962 仟元。

十三、採用權益法之投資

投資子公司

	<u>110年12月31日</u>	<u>109年12月31日</u>
Kwang Viet Garment Co., Ltd.	\$ 370,312	\$ 403,425
Spring Co., Ltd.	1,958,451	1,734,987
Quang Viet (Tien Giang) Co., Ltd.	504,693	655,759
尚弘羽絨股份有限公司	534,617	620,624
Q.V.S. Limited	55,512	54,848
Q Gear Limited	75,506	63,479
Quang Viet (Long An) Co., Ltd.	643,393	627,664
Biancospino S.R.L.	200,176	241,042
Atlanta Garment Manufacturing Company LLC	191,110	115,259
金漢實業股份有限公司	341,747	328,356
W &D Apparel (Jordan) Corp.	25,059	26,566
Q.V.P. Limited	671,493	693,188
Sidney Apparels LLC	<u>130,270</u>	<u>-</u>
	<u>\$ 5,702,339</u>	<u>\$ 5,565,197</u>

子 公 司 名 稱	<u>所有權權益及表決權百分比</u>	
	<u>110年12月31日</u>	<u>109年12月31日</u>
Kwang Viet Garment Co., Ltd.	100.00%	100.00%
Spring Co., Ltd.	100.00%	100.00%
Quang Viet (Tien Giang) Co., Ltd.	100.00%	100.00%
尚弘羽絨股份有限公司	95.68%	95.68%

(接次頁)

(承前頁)

	<u>所有權權益及表決權百分比</u>	
Q.V.S. Limited	100.00%	100.00%
Q Gear Limited	100.00%	100.00%
Quang Viet (Long An) Co., Ltd.	100.00%	100.00%
Biancospino S.R.L.	51.00%	51.00%
Atlanta Garment Manufacturing Company LLC	60.00%	60.00%
金漢實業股份有限公司	42.00%	42.00%
W &D Apparel (Jordan) Corp.	65.00%	65.00%
Q.V.P. Limited	100.00%	100.00%
Sidney Apparels LLC	100.00%	-

本公司於 110 年 10 月 15 日出資美金 1 元取得 Sidney Apparels LLC 所有普通股 2,593,086 股，持股比例 100%。截至 110 年 12 月 31 日該公司股權移轉登記尚未完成，惟合併公司已具主導其攸關活動之實質能力，故將其列為子公司。相關揭露請參閱本公司 110 年度合併財務報告附註三一。

本公司 109 年度新增子公司 Q.V.P. Limited，109 年 10 月出資美金 14,780 仟元（折合新台幣約 420,934 仟元）轉投資設立。

本公司間接持有之被投資子公司明細，請參閱附註三八附表五。

十四、不動產、廠房及設備

	<u>自有土地</u>	<u>房 屋 及 建 築 物</u>	<u>運輸設備</u>	<u>其他設備</u>	<u>合 計</u>
<u>成 本</u>					
110 年 1 月 1 日餘額	\$ 519,284	\$ 155,666	\$ 11,990	\$ 7,514	\$ 694,454
增 添	-	-	12,120	759	12,879
處 分	-	-	(10,390)	(728)	(11,118)
重 分 類	-	-	-	1,810	1,810
110 年 12 月 31 日餘額	<u>\$ 519,284</u>	<u>\$ 155,666</u>	<u>\$ 13,720</u>	<u>\$ 9,355</u>	<u>\$ 698,025</u>
<u>累計折舊</u>					
110 年 1 月 1 日餘額	\$ -	\$ 34,249	\$ 8,035	\$ 3,795	\$ 46,079
折舊費用	-	3,322	1,096	1,861	6,279
處 分	-	-	(8,474)	(728)	(9,202)
110 年 12 月 31 日餘額	<u>\$ -</u>	<u>\$ 37,571</u>	<u>\$ 657</u>	<u>\$ 4,928</u>	<u>\$ 43,156</u>
110 年 12 月 31 日淨額	<u>\$ 519,284</u>	<u>\$ 118,095</u>	<u>\$ 13,063</u>	<u>\$ 4,427</u>	<u>\$ 654,869</u>

(接次頁)

(承前頁)

成 本	自 有 土 地	房 屋 及 建 築 物	運 輸 設 備	其 他 設 備	合 計
109年1月1日餘額	\$ 431,383	\$ 155,666	\$ 11,990	\$ 8,881	\$ 607,920
增 添	87,901	-	-	956	88,857
處 分	-	-	-	(2,323)	(2,323)
109年12月31日餘額	<u>\$ 519,284</u>	<u>\$ 155,666</u>	<u>\$ 11,990</u>	<u>\$ 7,514</u>	<u>\$ 694,454</u>
累 計 折 舊					
109年1月1日餘額	\$ -	\$ 30,903	\$ 6,824	\$ 4,760	\$ 42,487
折舊費用	-	3,346	1,211	1,358	5,915
處 分	-	-	-	(2,323)	(2,323)
109年12月31日餘額	<u>\$ -</u>	<u>\$ 34,249</u>	<u>\$ 8,035</u>	<u>\$ 3,795</u>	<u>\$ 46,079</u>
109年12月31日淨額	<u>\$ 519,284</u>	<u>\$ 121,417</u>	<u>\$ 3,955</u>	<u>\$ 3,719</u>	<u>\$ 648,375</u>

折舊費用係以直線基礎按下列耐用年數計提：

房屋及建築物	
房屋主建物	50年
裝潢設備	5至10年
運輸設備	6至10年
其他設備	3至5年

110及109年度未認列或迴轉減損損失。

十五、租賃協議

其他租賃資訊

	110年度	109年度
低價值資產租賃費用	<u>\$ 240</u>	<u>\$ 270</u>
租賃之現金(流出)總額	<u>(\$ 240)</u>	<u>(\$ 270)</u>

本公司選擇對符合低價值資產租賃之若干辦公設備之租賃適用認列之豁免，不對該等租賃認列相關使用權資產及租賃負債。

十六、其他無形資產

	<u>電 腦 軟 體</u>
<u>成 本</u>	
110年1月1日餘額	\$ 14,954
單獨取得	3,377
處 分	(<u>5,315</u>)
110年12月31日餘額	<u>\$ 13,016</u>
<u>累計攤銷</u>	
110年1月1日餘額	\$ 10,775
攤銷費用	3,790
處 分	(<u>5,315</u>)
110年12月31日餘額	<u>\$ 9,250</u>
110年12月31日淨額	<u>\$ 3,766</u>
<u>成 本</u>	
109年1月1日餘額	\$ 22,719
單獨取得	2,288
處 分	(<u>10,053</u>)
109年12月31日餘額	<u>\$ 14,954</u>
<u>累計攤銷</u>	
109年1月1日餘額	\$ 16,983
攤銷費用	3,845
處 分	(<u>10,053</u>)
109年12月31日餘額	<u>\$ 10,775</u>
109年12月31日淨額	<u>\$ 4,179</u>

攤銷費用係以直線基礎按下列耐用年數計提：

電腦軟體 1至4年

十七、其他資產

	<u>110年12月31日</u>	<u>109年12月31日</u>
<u>流 動</u>		
其他應收款		
應收營業稅退稅款	\$ 2,284	\$ 766
其他應收款	1,413	1,283
其他應收款－關係人（附註 三三）	<u>328,980</u>	<u>354,492</u>
	<u>\$ 332,677</u>	<u>\$ 356,541</u>

（接次頁）

(承前頁)

	110年12月31日	109年12月31日
其他流動資產		
預付貨款	\$ 25,510	\$ 15,973
預付加工款(附註三三)	604,402	755,056
其他	5,368	4,411
	<u>\$ 635,280</u>	<u>\$ 775,440</u>

十八、借 款

(一) 短期借款

	110年12月31日	109年12月31日
<u>無擔保借款</u>		
營運週轉借款	\$ 508,000	\$ 200,000
應付信用狀借款	804,590	153,260
	<u>\$ 1,312,590</u>	<u>\$ 353,260</u>
利率區間	0.48%~0.75%	0.25%~0.85%

(二) 長期借款

	110年12月31日	109年12月31日
<u>無擔保借款</u>		
銀行借款	\$ 117,000	\$ 117,000
減：列為1年內到期部分	-	-
長期借款	<u>\$ 117,000</u>	<u>\$ 117,000</u>

該長期銀行借款到期日為112年2月21日至114年8月21日，共分六期攤還，每期償還19,500仟元，截至110年及109年12月31日止，有效年利率分別為0.7566%及0.7567%。

十九、應付公司債

	110年12月31日	109年12月31日
國內無擔保公司債	\$ 1,483,103	\$ 1,462,934
減：列為1年內到期部分	(1,483,103)	-
	<u>\$ -</u>	<u>\$ 1,462,934</u>

本公司於108年10月在台灣發行15仟單位、3年期、利率為0%之新台幣計價無擔保可轉換公司債，本金金額共計1,500,000仟元。

償還或轉換辦法如下：

- (一) 本公司得於發行屆滿三個月之翌日起至發行屆滿前四十日止 (109.1.30~111.9.19)，於符合特定條件時，按約定價格向公司債持有人要求贖回公司債。
- (二) 債券持有人於公司債發行日滿三個月之翌日起至到期日止 (109.1.30~111.10.29)，有權以每股 149.10 元轉換為本公司之普通股，若屆時未轉換，將於到期日以約定價格贖回。
- (三) 本公司於本債券到期時依債券面額以現金一次償還。

此可轉換公司債負債組成部分原始認列之有效利率為 1.37%。

發行價款 (減除交易成本 5,478 仟元)	\$ 1,509,522
轉換權價值 (減除分攤至權益之交易成本 204 仟元)	(70,446)
贖回權價值	<u>450</u>
發行日負債組成部分 (減除分攤至負債之交易成本 5,274 仟元)	1,439,526
以有效利率 1.37% 計算之利息	<u>3,460</u>
108 年 12 月 31 日負債組成部分	1,442,986
以有效利率 1.37% 計算之利息	<u>19,948</u>
109 年 12 月 31 日負債組成部分	1,462,934
以有效利率 1.37% 計算之利息	<u>20,169</u>
110 年 12 月 31 日負債組成部分	<u>\$ 1,483,103</u>

二十、應付票據及應付帳款

	110年12月31日	109年12月31日
<u>應付票據</u>		
因營業而發生		
非關係人	<u>\$ 7,402</u>	<u>\$ 6,890</u>
<u>應付帳款</u>		
因營業而發生		
非關係人	\$ 357,189	\$ 250,915
關係人 (附註三三)	<u>415,100</u>	<u>169,680</u>
	<u>\$ 772,289</u>	<u>\$ 420,595</u>

本公司對供應商之交易條件為月結 30~90 天。

二一、其他負債

	110年12月31日	109年12月31日
<u>流動</u>		
其他應付款		
應付薪資及獎金	\$ 42,577	\$ 26,914
應付員工及董事酬勞	18,441	23,281
應付代採購	47,574	37,344
其他	<u>48,615</u>	<u>37,963</u>
	<u>\$ 157,207</u>	<u>\$ 125,502</u>

二二、退職後福利計畫

(一) 確定提撥計畫

本公司所適用「勞工退休金條例」之退休金制度，係屬政府管理之確定提撥退休計畫，依員工每月薪資6%提撥退休金至勞工保險局之個人專戶。

(二) 確定福利計畫

本公司依我國「勞動基準法」辦理之退休金制度係屬政府管理之確定福利退休計畫。員工退休金之支付，係根據服務年資及核准退休日前6個月平均工資計算。本公司按員工每月薪資總額2%提撥退休金，交由勞工退休準備金監督委員會以該委員會名義存入台灣銀行之專戶，年度終了前，若估算專戶餘額不足給付次一年度內預估達到退休條件之勞工，次年度3月底前將一次提撥其差額。該專戶係委託勞動部勞動基金運用局管理，本公司並無影響投資管理策略之權利。

列入資產負債表之確定福利計畫金額列示如下：

	110年12月31日	109年12月31日
確定福利義務現值	\$ 25,772	\$ 24,983
計畫資產公允價值	(29,966)	(27,217)
淨確定福利資產	<u>(\$ 4,194)</u>	<u>(\$ 2,234)</u>

淨確定福利（資產）負債變動如下：

	確 定 福 利 義 務 現 值	計 畫 資 產 公 允 價 值	淨 確 定 福 利 負 債
110年1月1日餘額	\$ 24,983	(\$ 27,217)	(\$ 2,234)
服務成本			
當期服務成本	157	-	157
利息費用（收入）	94	(108)	(14)
認列於損（益）	251	(108)	143
再衡量數			
計畫資產報酬（除包含於 淨利息之金額外）	-	(408)	(408)
精算損失—人口統計假設 變動	289	-	289
精算損失—財務假設變動	(435)	-	(435)
精算利益—經驗調整	1,237	-	1,237
認列於其他綜合損（益）	1,091	(408)	683
雇主提撥	-	(2,786)	(2,786)
福利支付	(553)	553	-
110年12月31日餘額	\$ 25,772	(\$ 29,966)	(\$ 4,194)
109年1月1日餘額	\$ 33,481	(\$ 28,430)	\$ 5,051
服務成本			
當期服務成本	276	-	276
利息費用（收入）	209	(187)	22
認列於損（益）	485	(187)	298
再衡量數			
計畫資產報酬（除包含於 淨利息之金額外）	-	(908)	(908)
精算損失—人口統計假設 變動	26	-	26
精算損失—財務假設變動	467	-	467
精算利益—經驗調整	(4,205)	-	(4,205)
認列於其他綜合損（益）	(3,712)	(908)	(4,620)
雇主提撥	-	(2,963)	(2,963)
福利支付	(5,271)	5,271	-
109年12月31日餘額	\$ 24,983	(\$ 27,217)	(\$ 2,234)

確定福利計畫認列於損益之金額依功能別彙總如下：

	110年度	109年度
推銷費用	\$ 36	\$ 75
管理費用	71	148
研發費用	36	75
合 計	\$ 143	\$ 298

本公司因「勞動基準法」之退休金制度暴露於下列風險：

1. 投資風險：勞動部勞動基金運用局透過自行運用及委託經營方式，將勞工退休基金分別投資於國內（外）權益證券與債務證券及銀行存款等標的，惟本公司之計畫資產得分配金額係以不低於當地銀行2年定期存款利率計算而得之收益。
2. 利率風險：公司債之利率下降將使確定福利義務現值增加，惟計畫資產之債務投資報酬亦會隨之增加，兩者對淨確定福利負債之影響具有部分抵銷之效果。
3. 薪資風險：確定福利義務現值之計算係參考計畫成員之未來薪資。因此計畫成員薪資之增加將使確定福利義務現值增加。

本公司確定福利義務現值係由合格精算師進行精算，衡量日之重大假設如下：

	110年12月31日	109年12月31日
折現率	0.625%	0.375%
薪資預期增加率	2.000%	2.000%

若重大精算假設分別發生合理可能之變動，在所有其他假設維持不變之情況下，將使確定福利義務現值增加（減少）之金額如下：

	110年12月31日	109年12月31日
折現率		
增加 0.25%	(\$ 423)	(\$ 467)
減少 0.25%	\$ 438	\$ 484
薪資預期增加率		
增加 0.25%	\$ 425	\$ 468
減少 0.25%	(\$ 413)	(\$ 454)

由於精算假設可能彼此相關，僅單一假設變動之可能性不大，故上述敏感度分析可能無法反映確定福利義務現值實際變動情形。

	110年12月31日	109年12月31日
預期1年內提撥金額	\$ 2,885	\$ 2,875
確定福利義務平均到期期間	6.6年	7.4年

二三、權益

(一) 股本

普通股

	110年12月31日	109年12月31日
額定股數(仟股)	<u>150,000</u>	<u>150,000</u>
額定股本	<u>\$ 1,500,000</u>	<u>\$ 1,500,000</u>
已發行且已收足股款之股數 (仟股)	<u>103,375</u>	<u>103,375</u>
已發行股本	<u>\$ 1,033,753</u>	<u>\$ 1,033,753</u>

已發行之普通股每股面額為 10 元，每股享有一表決權及收取股利之權利。

(二) 資本公積

	110年12月31日	109年12月31日
<u>得用以彌補虧損、發放現金或撥充股本(1)</u>		
股票發行溢價	\$ 2,868,317	\$ 2,868,317
<u>僅得用以彌補虧損(2)</u>		
認列對子公司所有權權益變動數	13,155	557
<u>不得作為任何用途</u>		
認股權	<u>70,446</u>	<u>70,446</u>
	<u>\$ 2,951,918</u>	<u>\$ 2,939,320</u>

1. 此類資本公積得用以彌補虧損，亦得於公司無虧損時，用以發放現金或撥充股本，惟撥充股本時每年以實收股本之一定比率為限。
2. 此類資本公積係本公司未實際取得或處分子公司股權時，因子公司權益變動認列之權益交易影響數，或本公司採權益法認列子公司資本公積之調整數。

(三) 保留盈餘及股利政策

依本公司章程之盈餘分派政策規定，年度決算如有盈餘，應先依法完納稅捐，彌補累積虧損，再提 10% 為法定盈餘公積，其餘再依法令規定提列或迴轉特別盈餘公積；如尚有餘額，併同累積未分

配盈餘，由董事會擬具盈餘分配議案，提請股東會決議分派股東股息紅利。修正後之章程之員工及董事酬勞分派政策，參閱附註二五之(七)員工酬勞及董事酬勞。

另依據本公司章程規定，股利政策係配合目前及未來之發展計畫、考量投資環境、資金需求及國內外競爭狀況，並兼顧股東利益等因素，每年就可供分配盈餘提撥不低於 40% 分配股東股息紅利，惟累積可供分配盈餘低於實收股本 5% 時，得不予分配；分配股東股息紅利時，得以現金或股票方式為之，其中現金股利不低於股利總額之 20%，惟此項盈餘分派種類及比率得視當年度實際獲利及資金狀況，經股東會決議調整之。

法定盈餘公積應提撥至其餘額達公司實收股本總額時為止。法定盈餘公積得用以彌補虧損。公司無虧損時，法定盈餘公積超過實收股本總額 25% 之部分除得撥充股本外，尚得以現金分配。

本公司於 110 年 8 月 11 日及 109 年 6 月 18 日舉行股東常會，分別決議通過 109 及 108 年度盈餘分配案如下：

	109年度	108年度
法定盈餘公積	<u>\$ 53,560</u>	<u>\$ 100,496</u>
特別盈餘公積	<u>\$ 58,513</u>	<u>\$ 126,931</u>
現金股利	<u>\$ 330,801</u>	<u>\$ 775,315</u>
每股現金股利(元)	\$ 3.20	\$ 7.50

本公司 111 年 3 月 8 日董事會擬議 110 年度盈餘分配案如下：

	盈餘分配案
法定盈餘公積	<u>\$ 61,374</u>
特別盈餘公積	<u>\$ 60,829</u>
現金股利	<u>\$ 434,176</u>
每股現金股利(元)	\$ 4.20

有關 110 年度之盈餘分配案尚待預計於 111 年 6 月 15 日召開之股東常會決議。

二四、收 入

	<u>110年度</u>	<u>109年度</u>
客戶合約收入		
商品銷貨收入	<u>\$ 7,206,565</u>	<u>\$ 7,854,318</u>

(一) 客戶合約之說明

商品銷貨收入

商品銷貨收入來自成衣加工、製造及買賣。本公司係於客戶對商品已有訂定價格與使用之權利且負有再銷售之主要責任，並承擔商品陳舊過時風險之時點認列收入及應收帳款。

收入明細參照 110 年度合併財報附註四一。

(二) 合約餘額

	<u>110年12月31日</u>	<u>109年12月31日</u>
應收款項（附註十一）	<u>\$1,244,377</u>	<u>\$ 428,033</u>
合約負債—流動		
商品銷貨	<u>\$ 129,917</u>	<u>\$ 299,639</u>

二五、繼續營業單位淨利

(一) 利息收入

	<u>110年度</u>	<u>109年度</u>
銀行存款	\$ 121	\$ 1,081
按攤銷後成本衡量之金融		
資產	6,631	9,370
資金貸與（附註三三）	<u>1,634</u>	<u>888</u>
	<u>\$ 8,386</u>	<u>\$ 11,339</u>

(二) 其他收入

	<u>110年度</u>	<u>109年度</u>
股利收入	\$ 3,129	\$ 9,652
技術服務收入（附註三三）	148,278	136,623
政府補助收入（附註二八）	3,000	8,151
廉價購買利益	122,432	-
其 他	<u>1,618</u>	<u>1,819</u>
	<u>\$ 278,457</u>	<u>\$ 156,245</u>

(三) 其他利益及 (損失)

	110年度	109年度
金融資產及金融負債損失		
強制透過損益按公允		
價值衡量之金融資產	(\$ 2,433)	(\$ 6,526)
處分不動產、廠房及設備損失	(506)	-
淨外幣兌換 (損) 益	<u>16,527</u>	<u>(50,605)</u>
	<u>\$ 13,588</u>	<u>(\$ 57,131)</u>

(四) 財務成本

	110年度	109年度
銀行借款利息	(\$ 11,979)	(\$ 12,415)
可轉換公司債利息	<u>(20,169)</u>	<u>(19,948)</u>
	<u>(\$ 32,148)</u>	<u>(\$ 32,363)</u>

(五) 折舊及攤銷

	110年度	109年度
折舊費用依功能別彙總		
營業費用	<u>\$ 6,279</u>	<u>\$ 5,915</u>
攤銷費用依功能別彙總		
營業費用	<u>\$ 3,790</u>	<u>\$ 3,845</u>

(六) 員工福利費用

	110年度	109年度
短期員工福利	\$ 214,692	\$ 216,039
退職後福利 (附註二二)		
確定提撥計畫	8,601	8,961
確定福利計畫	<u>143</u>	<u>298</u>
員工福利費用合計	<u>\$ 223,436</u>	<u>\$ 225,298</u>
依功能別彙總		
營業費用	<u>\$ 223,436</u>	<u>\$ 225,298</u>

(七) 員工酬勞及董事酬勞

本公司依章程規定係以當年度稅前利益扣除分配員工酬勞及董事酬勞前之利益分別以不低於 1% 但不高於 8% 提撥員工酬勞及不高於 2% 提撥董事酬勞。110 及 109 年度員工酬勞及董事酬勞分別於 111 年 3 月 8 日及 110 年 3 月 25 日經董事會決議如下：

估列比例

	<u>110年度</u>	<u>109年度</u>
員工酬勞	1.06%	1.12%
董事酬勞	0.56%	0.76%

金 額

	<u>110年度</u>	<u>109年度</u>
員工酬勞	<u>\$ 7,792</u>	<u>\$ 6,533</u>
董事酬勞	<u>\$ 4,116</u>	<u>\$ 4,389</u>

年度個體財務報告通過發布日後若金額仍有變動，則依會計估計變動處理，於次一年度調整入帳。

109 及 108 年度員工酬勞及董監事酬勞之實際配發金額與 109 及 108 年度個體財務報告認列金額並無差異。

有關本公司董事會決議之員工酬勞及董事酬勞資訊，請至台灣證券交易所「公開資訊觀測站」查詢。

(八) 外幣兌換（損）益

	<u>110年度</u>	<u>109年度</u>
外幣兌換利益總額	\$ 21,353	\$ 21,453
外幣兌換（損失）總額	(4,826)	(72,058)
淨（損）益	<u>\$ 16,527</u>	<u>(\$ 50,605)</u>

二六、所得稅

(一) 認列於損益之所得稅

所得稅費用之主要組成項目如下：

	<u>110年度</u>	<u>109年度</u>
當期所得稅		
本年度產生者	\$ 82,250	\$ 37,828
未分配盈餘加徵	4,573	111
以前年度之調整	<u>4,000</u>	(4,959)
	<u>90,823</u>	<u>32,980</u>
遞延所得稅		
本年度產生者	2,904	(7,387)
以前年度之調整	<u>-</u>	<u>7,509</u>
	<u>2,904</u>	(122)
認列於損益之所得稅費用	<u>\$ 93,727</u>	<u>\$ 32,858</u>

會計所得與所得稅費用之調節如下：

	110年度	109年度
繼續營業單位稅前淨利	<u>\$ 724,229</u>	<u>\$ 570,154</u>
稅前淨利按法定稅率計算之		
所得稅	\$ 144,846	\$ 114,031
未分配盈餘加徵	4,573	111
稅上不可減除之費損	4,657	4,443
免稅所得	(16,696)	(31,154)
以前年度之當期所得稅費用		
於本年度調整	4,000	2,550
未認列遞延所得稅負債	(47,653)	(57,123)
認列於損益之所得稅費用	<u>\$ 93,727</u>	<u>\$ 32,858</u>

(二) 認列於其他綜合損益之所得稅

	110年度	109年度
<u>遞延所得稅</u>		
當年度產生		
— 國外營運機構換算	(\$ 14,555)	(\$ 11,633)
— 確定福利計畫再衡量數	(137)	924
認列於其他綜合損益之所得稅	<u>(\$ 14,692)</u>	<u>(\$ 10,709)</u>

(三) 本期所得稅資產與負債

	110年12月31日	109年12月31日
本期所得稅負債		
應付所得稅	<u>\$ 95,968</u>	<u>\$ 79,580</u>

(四) 遞延所得稅資產與負債

遞延所得稅資產及（負債）變動如下：

110 年度

遞延所得稅資產	年初餘額	認列於損益	認列於 其他綜合損益	年底餘額
暫時性差異				
存貨跌價損失	\$ 39,233	\$ 4,234	\$ -	\$ 43,467
國外營運機構兌換差額	95,921	-	14,555	110,476
備抵呆帳	152	(152)	-	-
未休假獎金	93	141	-	234
透過損益按公允價值衡 量之金融資產	90	-	-	90
	<u>\$ 135,489</u>	<u>\$ 4,223</u>	<u>\$ 14,555</u>	<u>\$ 154,267</u>

遞延所得稅負債	年初餘額	認列於損益	認列於	
			其他綜合損益	年底餘額
暫時性差異				
未實現兌換利益	(\$ 4,290)	\$ 20	\$ -	(\$ 4,270)
確定福利退休計畫	(447)	(529)	137	(839)
透過損益按公允價值衡				
量之金融資產	(2,572)	2,572	-	-
子公司之未分配盈餘	(255,593)	15,296	-	(240,297)
廉價購買利益	-	(24,486)	-	(24,486)
	<u>(\$ 262,902)</u>	<u>(\$ 7,127)</u>	<u>\$ 137</u>	<u>(\$ 269,892)</u>

109 年度

遞延所得稅資產	年初餘額	認列於損益	認列於	
			其他綜合損益	年底餘額
暫時性差異				
存貨跌價損失	\$ 29,750	\$ 9,483	\$ -	\$ 39,233
國外營運機構兌換差額	84,288	-	11,633	95,921
備抵呆帳	-	152	-	152
確定福利退休計畫	1,011	(475)	(536)	-
未休假獎金	101	(8)	-	93
透過損益按公允價值衡				
量之金融資產	60	30	-	90
	<u>\$ 115,210</u>	<u>\$ 9,182</u>	<u>\$ 11,097</u>	<u>\$ 135,489</u>

遞延所得稅負債	年初餘額	認列於損益	認列於	
			其他綜合損益	年底餘額
暫時性差異				
未實現兌換利益	(\$ 984)	(\$ 3,306)	\$ -	(\$ 4,290)
確定福利退休計畫	-	(59)	(388)	(447)
透過損益按公允價值衡				
量之金融資產	(4,006)	1,434	-	(2,572)
子公司之未分配盈餘	(248,464)	(7,129)	-	(255,593)
	<u>(\$ 253,454)</u>	<u>(\$ 9,060)</u>	<u>(\$ 388)</u>	<u>(\$ 262,902)</u>

(五) 與投資相關且未認列遞延所得稅負債之暫時性差異彙總金額

截至 110 年及 109 年 12 月 31 日止，與投資子公司有關且未認列為遞延所得稅負債之應課稅暫時性差異分別為 989,512 仟元及 751,249 仟元。

(六) 所得稅核定情形

本公司之營利事業所得稅申報案件，業經稅捐稽徵機關核定至 108 年度。

二七、每股盈餘

單位：每股元

	110年度	109年度
基本每股盈餘	<u>\$ 6.10</u>	<u>\$ 5.20</u>
稀釋每股盈餘	<u>\$ 5.70</u>	<u>\$ 4.91</u>

用以計算每股盈餘之盈餘及普通股加權平均股數如下：

本年度淨利

	110年度	109年度
用以計算基本每股盈餘之淨利	<u>\$ 630,502</u>	<u>\$ 537,296</u>
具稀釋作用潛在普通股之影響：		
可轉換公司債稅後利息	<u>16,135</u>	<u>15,959</u>
用以計算稀釋每股盈餘之淨利	<u>\$ 646,637</u>	<u>\$ 553,255</u>

股 數

單位：仟股

	110年度	109年度
用以計算基本每股盈餘之普通 股加權平均股數	<u>103,375</u>	<u>103,375</u>
具稀釋作用潛在普通股之影響：		
員工酬勞	<u>72</u>	<u>77</u>
轉換公司債	<u>10,060</u>	<u>9,202</u>
用以計算稀釋每股盈餘之普通 股加權平均股數	<u>113,507</u>	<u>112,654</u>

若本公司得選擇以股票或現金發放員工酬勞，則計算稀釋每股盈餘時，假設員工酬勞將採發放股票方式，並於該潛在普通股具有稀釋作用時計入加權平均流通在外股數，以計算稀釋每股盈餘。於次年度決議員工酬勞發放股數前計算稀釋每股盈餘時，亦繼續考量該等潛在普通股之稀釋作用。

二八、政府補助

本公司於 109 年 12 月取得經濟部研發固本專案計畫補助，本公司於 110 年度認列其他收入 3,000 仟元。

本公司於 107 年 8 月開始取得經濟部智慧戶外服飾整合技術研發計畫補助，本公司於 109 年度認列其他收入 8,151 仟元。

二九、企業合併

收購子公司

	<u>主要營運活動</u>	<u>收購基準日</u>	<u>具表決權之 所有權權益/ 收購比例(%)</u>	<u>移轉對價</u>
Sidney Apparels LLC	成衣製造	110年10月15日	100.00	\$ -

本公司收購 Sidney Apparels LLC 係為擴充本公司成衣製造之營運。取得 Sidney Apparels LLC 之說明，請參閱本公司 110 年度合併財務報告附註三一。

三十、非現金交易

除已於其他附註揭露外，本公司於 110 及 109 年度進行下列非現金交易之投資活動：

	<u>110年度</u>	<u>109年度</u>
取得採用權益法之投資	\$ -	\$ 420,934
年初應付投資款	420,934	-
年底應付投資款	-	(420,934)
支付現金	<u>\$ 420,934</u>	<u>\$ -</u>
處分採用權益法之投資	\$ 13,160	\$ 176,339
年初應收減資股款	176,339	-
年底應收減資股款	-	(176,339)
收取現金	<u>\$ 189,499</u>	<u>\$ -</u>

三一、資本風險管理

本公司進行資本管理以確保能夠於繼續經營之前提下，藉由將債務及權益餘額最適化，以使股東報酬極大化。

本公司資本結構係由本公司之淨債務（即借款減除現金及約當現金）及權益（即股本、資本公積、保留盈餘及其他權益項目）組成。

本公司不須遵守其他外部資本規定。

三二、金融工具

(一) 公允價值資訊－非按公允價值衡量之金融工具

本公司管理階層認為非按公允價值衡量之金融資產及負債之帳面金額趨近公允價值。

(二) 公允價值資訊－以重複性基礎按公允價值衡量之金融工具

1. 公允價值層級

110年12月31日

	第 1 等級	第 2 等級	第 3 等級	合 計
<u>透過損益按公允價值衡</u>				
<u>量之金融資產－流動</u>				
國內上市(櫃)股票	\$ 50,655	\$ -	\$ -	\$ 50,655
國內公司債	<u>11,190</u>	<u>-</u>	<u>-</u>	<u>11,190</u>
	<u>\$ 61,845</u>	<u>\$ -</u>	<u>\$ -</u>	<u>\$ 61,845</u>
<u>透過其他綜合損益按公</u>				
<u>允價值衡量之金融資</u>				
<u>產－非流動</u>				
權益工具投資				
國內上市(櫃)及興				
櫃股票	\$ 80,755	\$ -	\$ -	\$ 80,755
國內未上市(櫃)				
股票	<u>-</u>	<u>-</u>	<u>6,492</u>	<u>6,492</u>
	<u>\$ 80,755</u>	<u>\$ -</u>	<u>\$ 6,492</u>	<u>\$ 87,247</u>

109年12月31日

	第 1 等級	第 2 等級	第 3 等級	合 計
<u>透過損益按公允價值衡</u>				
<u>量之金融資產－非流動</u>				
國外未上市(櫃)股票	<u>\$ -</u>	<u>\$ -</u>	<u>\$ 61,887</u>	<u>\$ 61,887</u>
<u>透過其他綜合損益按公允</u>				
<u>價值衡量之金融資產－</u>				
<u>非流動</u>				
權益工具投資				
國內上市(櫃)及興				
櫃股票	\$ 166,627	\$ -	\$ -	\$ 166,627
國內未上市(櫃)股票	<u>-</u>	<u>-</u>	<u>9,621</u>	<u>9,621</u>
	<u>\$ 166,627</u>	<u>\$ -</u>	<u>\$ 9,621</u>	<u>\$ 176,248</u>

110及109年度無第1等級與第2等級公允價值衡量間移轉之情形。

2. 金融工具以第3等級公允價值衡量之調節

110 年度

金 融 資 產	透過損益按公	透過其他綜合	合 計
	允價值衡量	損益按公允價值衡量之	
	權 益 工 具	金 融 資 產	
	權 益 工 具	權 益 工 具	
年初餘額	\$ 61,887	\$ 9,621	\$ 71,508
認列於損益（帳列其他 利益及損失）	(11,198)	-	(11,198)
認列於其他綜合損益 （透過其他綜合損益 按公允價值衡量之金 融資產未實現損益）	-	(3,129)	(3,129)
處 分	(50,689)	-	(50,689)
年底餘額	\$ -	\$ 6,492	\$ 6,492
當年度未實現損益	\$ -	(\$ 3,129)	(\$ 3,129)

109 年度

金 融 資 產	透過損益按公	透過其他綜合	合 計
	允價值衡量	損益按公允價值衡量之	
	權 益 工 具	金 融 資 產	
	權 益 工 具	權 益 工 具	
年初餘額	\$ 69,056	\$ 10,517	\$ 79,573
認列於損益（帳列其他 利益及損失）	(7,169)	-	(7,169)
認列於其他綜合損益 （透過其他綜合損益 按公允價值衡量之金 融資產未實現損益）	-	(896)	(896)
年底餘額	\$ 61,887	\$ 9,621	\$ 71,508
當年度未實現損益	\$ -	(\$ 896)	(\$ 896)

3. 第3等級公允價值衡量之評價技術及輸入值

國內未上市（櫃）股票及國外未上市股票係採用市場法估算公允價值，其判定係參考產業類別、同類型公司評價及公司營運情形。

(三) 金融工具之種類

	110年12月31日	109年12月31日
<u>金融資產</u>		
透過損益按公允價值衡量		
強制透過損益按公允價值衡量	\$ 61,845	\$ 61,887
按攤銷後成本衡量之金融資產(註1)	2,617,343	2,267,495
透過其他綜合損益按公允價值衡量之金融資產		
權益工具投資	87,247	176,248
<u>金融負債</u>		
以攤銷後成本衡量之金融負債(註2)	4,613,750	3,646,161

註1：餘額係包含現金及約當現金、應收款項、其他應收款及原始到期日超過3個月之定期存款等按攤銷後成本衡量之金融資產。

註2：餘額係包含借款、應付票據、應付帳款、其他應付款、合約負債、應付公司債、長期借款及存入保證金等按攤銷後成本衡量之金融負債。

(四) 財務風險管理目的與政策

本公司主要金融工具包括權益及債務工具投資、應收帳款、應付帳款、應付公司債及借款。本公司之財務管理部門係為各業務單位提供服務，統籌協調進入國內與國際金融市場操作，藉由依照風險程度與廣度分析暴險之內部風險報告監督及管理本公司營運有關之財務風險。該等風險包括市場風險(包含匯率風險及利率風險)、信用風險及流動性風險。

1. 市場風險

本公司之營運活動使本公司承擔之主要財務風險為外幣匯率變動風險(參閱下述(1))以及利率變動風險(參閱下述(2))。

(1) 匯率風險

本公司從事外幣計價之銷貨與進貨交易，因而使本公司產生匯率變動暴險。

本公司於資產負債表日非功能性貨幣計價之貨幣性資產與貨幣性負債帳面金額，參閱附註三七。

敏感度分析

本公司主要受到美元匯率波動之影響。

下表詳細說明當新台幣對美元之匯率增加及減少 1% 時，本公司之敏感度分析。1% 係為本公司內部向主要管理階層報告匯率風險時所使用之敏感度比率，亦代表管理階層對外幣匯率之合理可能變動範圍之評估。下表之正數係表示當新台幣相對於美元升值 1% 時，將使稅前淨利減少之金額；當新台幣相對於美元貶值 1% 時，其對稅前淨利之影響將為同金額之正數。

損 益	110年度 (\$ 4,807)	109年度 (\$ 1,799)
-----	---------------------	---------------------

(2) 利率風險

因本公司同時以固定及浮動利率借入資金及持有存款，因而產生利率暴險。本公司藉由維持一適當之固定及浮動利率組合來管理利率風險。

本公司於資產負債表日受利率暴險之金融資產及金融負債帳面金額如下：

	110年12月31日	109年12月31日
具現金流量利率風險		
— 金融資產	\$ 121,962	\$ 151,418
— 金融負債	1,429,590	470,260

敏感度分析

下列敏感度分析係依非衍生工具於資產負債表日之利率暴險而決定。

本公司以增加或減少 0.1% 作為向主要管理階層報導利率變動之合理風險評估。倘其他條件維持不變，且未考慮利息資本化之因素外，利率上升 0.1%，對本公司 110 及 109 年度之稅前淨利將分別減少 1,308 仟元及 319 仟元。

(3) 其他價格風險

本公司因權益證券投資而產生權益價格暴險。該權益投資非持有供交易而係屬策略性投資，本公司並未積極交易該等投資。此外，本公司指派特定團隊監督價格風險並評估何時須增加被避風險之避險部位。

敏感度分析

下列敏感度分析係依資產負債表日之權益價格暴險進行。

若權益價格上漲 1%，110 及 109 年度稅前損益將因透過損益按公允價值衡量金融資產之公允價值上升而分別增加 507 仟元及 619 仟元。110 及 109 年度稅前其他綜合損益將因透過其他綜合損益按公允價值衡量金融資產之公允價值上升而分別增加 872 仟元及 1,762 仟元。

2. 信用風險

信用風險係指交易對方拖欠合約義務而造成本公司財務損失之風險。截至資產負債表日，本公司可能因交易對方未履行義務及本公司提供財務保證造成財務損失之最大信用風險暴險主要係來自於個體資產負債表所認列之金融資產帳面金額。

本公司採行之政策係僅與信譽卓著之對象進行交易，並於必要情形下取得足額之擔保以減輕因拖欠所產生財務損失之風險。本公司持續監督信用暴險以及交易對方之信用評等，為減輕信用風險，本公司管理階層指派專責團隊負責授信額度之決定、授信核准及其他監控程序以確保逾期應收款項之回收已採取適當行動。此外，本公司於資產負債表日會逐一複核應收款項之可回收金額以確保無法回收之應收款項已提列適當減損損失。據此，本公司管理階層認為本公司之信用風險已顯著減少。

3. 流動性風險

本公司係透過管理及維持足夠部位之現金及約當現金以支應營運並減輕現金流量波動之影響。本公司管理階層監督銀行融資額度使用狀況並確保借款合同條款之遵循。

銀行借款對本公司而言係為一項重要流動性來源。截至110年及109年12月31日止，本公司未動用之融資額度，參閱下列(2)融資額度之說明。

(1) 非衍生金融負債之流動性風險表

非衍生金融負債剩餘合約到期分析係依合併公司最早可能被要求還款之日期，按金融負債未折現現金流量編製。

110年12月31日

	1 ~ 3 個月	3 個月 ~ 1 年	1 年 以 上	合 計
<u>非衍生金融負債</u>				
短期借款	\$ 114,120	\$ 1,198,470	\$ -	\$ 1,312,590
應付公司債	-	1,483,103	-	1,483,103
長期借款	-	-	117,000	117,000
	<u>\$ 114,120</u>	<u>\$ 2,681,573</u>	<u>\$ 117,000</u>	<u>\$ 2,912,693</u>

109年12月31日

	1 ~ 3 個月	3 個月 ~ 1 年	1 年 以 上	合 計
<u>非衍生金融負債</u>				
短期借款	\$ 206,498	\$ 146,762	\$ -	\$ 353,260
應付公司債	-	-	1,462,934	1,462,934
長期借款	-	-	117,000	117,000
	<u>\$ 206,498</u>	<u>\$ 146,762</u>	<u>\$ 1,579,934</u>	<u>\$ 1,933,194</u>

考量本公司之財務狀況後，管理階層認為銀行要求本公司立即清償之可能性不大。

(2) 融資額度

	<u>110年12月31日</u>	<u>109年12月31日</u>
無擔保銀行透支額度 (每年重新檢視)		
— 已動用金額	\$ 1,429,590	\$ 470,260
— 未動用金額	<u>5,489,650</u>	<u>5,642,000</u>
	<u>\$ 6,919,240</u>	<u>\$ 6,112,260</u>

三三、關係人交易

除已於其他附註揭露外，本公司與關係人間之交易如下。

(一) 關係人名稱及其關係

關係人名稱	與本公司之關係
福懋興業股份有限公司(集團)	具重大影響之投資者—本公司之法人董事
尚鴻投資股份有限公司	實質關係人—本公司之法人董事
文春投資有限公司	實質關係人
古芝投資有限公司	實質關係人
新香投資有限公司	實質關係人
前江投資股份有限公司	實質關係人
大方投資股份有限公司	實質關係人
Kwang Viet Garment Co., Ltd.	子公司
Quang Viet (Long An) Co., Ltd.	子公司
嘉興廣越服裝有限公司	子公司
Quang Viet (Tien Giang) Co., Ltd.	子公司
Q.V.S. Limited	子公司
尚弘羽絨股份有限公司	子公司
Biancospino S.R.L.	子公司
Atlanta Garment Manufacturing Company LLC	子公司
金漢實業股份有限公司	子公司
Q.V.P. Limited	子公司(109年12月31日起)

(二) 營業收入

帳列項目	關係人類別 / 名稱	110年度	109年度
銷貨收入	子公司	\$ 168	\$ -

本公司向子公司之銷貨係依內部轉撥計價政策決定。

(三) 加工費

關係人類別 / 名稱	110年度	109年度
子公司		
Kwang Viet Garment Co., Ltd.	\$ 1,350,864	\$ 1,203,679
Quang Viet (Tien Giang) Co., Ltd.	889,096	1,356,213
Quang Viet (Long An) Co., Ltd.	283,625	376,641
	<u>\$ 2,523,585</u>	<u>\$ 2,936,533</u>

子公司向本公司收取之加工費計價係依內部轉撥計價政策決定。

(四) 進貨(含原料及製成品)

關係人類別 / 名稱	110年度	109年度
具重大影響之投資者		
福懋興業股份有限公司 (集團)	\$ 493,510	\$ 597,396
子公司		
嘉興廣越服裝有限公司	521,561	372,088
尚弘羽絨股份有限公司	185,306	286,960
Atlanta Garment Manufacturing Company LLC	849,988	263,232
其他	10,745	-
	<u>\$ 2,061,110</u>	<u>\$ 1,519,676</u>

本公司向法人董事及其子公司之進貨及授信條件與一般廠商比較無重大差異；本公司向子公司之進貨係依內部轉撥計價政策決定。

(五) 應收關係人款項(不含對關係人放款)

帳列項目	關係人類別 / 名稱	110年12月31日	109年12月31日
其他應收款	具重大影響之投資者	\$ -	\$ 769
	子公司		
	嘉興廣越服裝有限公司	18,151	58,822
	Q.V.S Limited	31,417	174,440
	Atlanta Garment Manufacturing Company LLC	100,604	42,756
	其他	479	-
		<u>\$ 150,651</u>	<u>\$ 276,787</u>

流通在外之應收關係人款項未收取保證。110及109年度應收關係人款項並未提列備抵損失。

(六) 應付關係人款項 (不含向關係人借款)

帳列項目	關係人類別 / 名稱	110年12月31日	109年12月31日
應付帳款	具重大影響之投資者		
	福懋興業股份有限公司 (集團)	\$ 106,093	\$ 77,123
	子公司		
	嘉興廣越服裝有限公司	106,375	53,074
	Atlanta Garment Manufacturing Company LLC	156,279	38,112
	其他	<u>46,353</u>	<u>1,371</u>
		<u>\$ 415,100</u>	<u>\$ 169,680</u>
其他應付款	具重大影響之投資者		
	福懋興業股份有限公司 (集團)	\$ 8,146	\$ 24,871
	子公司		
	Quang Viet (Long An) Co., Ltd.	493,289	410,051
	Kwang Viet Garment Co., Ltd.	132,803	-
	Q.V.P. Limited	-	420,934
	其他	<u>-</u>	<u>4,481</u>
		<u>\$ 634,238</u>	<u>\$ 860,337</u>

流通在外之應付關係人款項餘額係未提供擔保。

(七) 預付款項

帳列項目	關係人類別 / 名稱	110年12月31日	109年12月31日
預付加工款	子公司		
	Kwang Viet Garment Co., Ltd.	\$ -	\$ 149,994
	Quang Viet (Tien Giang) Co., Ltd.	<u>604,402</u>	<u>605,062</u>
		<u>\$ 604,402</u>	<u>\$ 755,056</u>

(八) 處分不動產、廠房及設備

關係人類別 / 名稱	處分價款		處分 (損) 益	
	110年度	109年度	110年度	109年度
實質關係人	<u>\$ 286</u>	<u>\$ -</u>	<u>\$ 144</u>	<u>\$ -</u>

(九) 對關係人放款

關係人類別 / 名稱	110年12月31日	109年12月31日
<u>其他應收款</u>		
子公司		
Quang Viet (Long An) Co., Ltd.	\$ 100,797	\$ 46,377
Atlanta Garment Manufacturing Company LLC	<u>77,532</u>	<u>31,328</u>
	<u>\$ 178,329</u>	<u>\$ 77,705</u>
<u>利息收入</u>		
子公司		
Atlanta Garment Manufacturing Company LLC	<u>\$ 1,634</u>	<u>\$ 888</u>

本公司提供長期無擔保放款予子公司，利率係參考本公司借款利率訂定。

其他對關係人放款之相關資訊，請參閱附註三八附表一。

(十) 其他關係人交易

帳列項目	關係人類別 / 名稱	110年度	109年度
其他收入（技術 服務收入）	子公司 嘉興廣越服裝 有限公司	<u>\$ 148,278</u>	<u>\$ 136,623</u>
其他收入（租金 收入）	實質關係人 子公司	\$ 114 <u>23</u>	\$ 114 <u>23</u>
		<u>\$ 137</u>	<u>\$ 137</u>
其他收入（董 事酬勞）	子公司	<u>\$ 509</u>	<u>\$ 600</u>

本公司為子公司提供服裝製造及銷售之指導及服務，技術服務收入係依內部轉撥計價政策決定。

本公司之法人董事、實質關係人及子公司向本公司承租辦公室，該租賃交易係依雙方議定租金。

本公司於110及109年度收取子公司之現金股利分別為169,274仟元及119,731仟元。

(十一) 主要管理階層薪酬

	110年度	109年度
短期員工福利	\$ 28,798	\$ 30,778
退職後福利	<u>1,057</u>	<u>1,157</u>
	<u>\$ 29,855</u>	<u>\$ 31,935</u>

董事及其他主要管理階層之薪酬係由薪酬委員會依照個人績效及市場趨勢決定。

三四、質抵押之資產

本公司下列資產業經提供為向供應商申請採購額度之用途：

	110年12月31日	109年12月31日
質押定期存款（帳列按攤銷後成本 衡量之金融資產－流動）	<u>\$ 7,000</u>	<u>\$ 7,000</u>

三五、重大或有負債及未認列之合約承諾

除已於其他附註所述者外，本公司於資產負債表日之重大承諾事項及或有事項如下：

- (一) 截至 110 年 12 月 31 日止，本公司因購買原料已開立未使用之信用狀金額為 303,176 仟元。
- (二) 截至 110 年 12 月 31 日止，本公司因借款而開立之保證票據為 7,049,096 仟元，作為借款到期償還之承諾。

三六、其他事項

隨國際新型冠狀病毒肺炎疫情趨緩，疫苗覆蓋率提升及各國政府陸續鬆綁防疫政策，本公司預期營運將逐漸恢復正常。

三七、具重大影響之外幣資產及負債資訊

以下資訊係按本公司功能性貨幣以外之外幣彙總表達，所揭露之匯率係指該等外幣換算至功能性貨幣之匯率。具重大影響之外幣資產及負債如下：

單位：各外幣仟元／新台幣仟元

110年12月31日

外幣資產	外幣	匯率	帳面金額
<u>貨幣性項目</u>			
美元	\$ 62,375	27.680 (美元：新台幣)	\$ 1,726,542
<u>非貨幣性項目</u>			
採權益法之子公司、 關聯企業及合資			
越盾	1,245,930,734	0.0012 (越盾：新台幣)	1,518,398
美元	118,084	27.680 (美元：新台幣)	3,268,579
羅馬尼亞列伊	31,632	6.328 (羅馬尼亞列伊：新台幣)	200,176
約旦第納爾幣	8,867	39.096 (約旦第納爾幣：新台幣)	346,439
<u>外幣負債</u>			
<u>貨幣性項目</u>			
美元	79,741	27.680 (美元：新台幣)	2,207,220

109年12月31日

外幣資產	外幣	匯率	帳面金額
<u>貨幣性項目</u>			
美元	\$ 28,940	28.480 (美元：新台幣)	\$ 824,223
<u>非貨幣性項目</u>			
採權益法之子公司、 關聯企業及合資			
越盾	1,367,898,750	0.0012 (越盾：新台幣)	1,686,848
美元	106,123	28.480 (美元：新台幣)	3,022,391
羅馬尼亞列伊	33,510	7.193 (羅馬尼亞列伊：新台幣)	241,042
約旦第納爾幣	3,526	40.23 (約旦第納爾幣：新台幣)	141,825
<u>外幣負債</u>			
<u>貨幣性項目</u>			
美元	35,258	28.480 (美元：新台幣)	1,004,149

本公司於110及109年度外幣兌換(損)益(已實現及未實現)分別為16,527仟元及(50,605)仟元，由於外幣交易繁多，故無法按各重大影響之外幣分別揭露兌換損益

三八、附註揭露事項

(一) 重大交易事項

1. 資金貸與他人：(附表一)。
2. 為他人背書保證：(無)。
3. 期末持有有價證券情形（不包含投資子公司、關聯企業及合資權益部分）：(附表二)。
4. 累積買進或賣出同一有價證券之金額達新臺幣 3 億元或實收資本額 20% 以上：無。
5. 取得不動產之金額達新臺幣 3 億元或實收資本額 20% 以上：無。
6. 處分不動產之金額達新臺幣 3 億元或實收資本額 20% 以上：無。
7. 與關係人進、銷貨之金額達新臺幣 1 億元或實收資本額 20% 以上：(附表三)。
8. 應收關係人款項達新臺幣 1 億元或實收資本額 20% 以上：(附表四)。
9. 從事衍生性商品交易：(無)。

(二) 轉投資事業相關資訊：(附表五)。

(三) 大陸投資資訊

1. 大陸被投資公司名稱、主要營業項目、實收資本額、投資方式、資金匯出入情形、持股比例、投資損益、期末投資帳面金額、已匯回投資損益及赴大陸地區投資限額：(附表六)。
2. 與大陸被投資公司直接或間接經由第三地區所發生下列之重大交易事項，及其價格、付款條件、未實現損益：(附表七)。
 - (1) 進貨金額及百分比與相關應付款項之期末餘額及百分比。
 - (2) 銷貨金額及百分比與相關應收款項之期末餘額及百分比。
 - (3) 財產交易金額及其所產生之損益數額。
 - (4) 票據背書保證或提供擔保品之期末餘額及其目的。
 - (5) 資金融通之最高餘額、期末餘額、利率區間及當期利息總額。
 - (6) 其他對當期損益或財務狀況有重大影響之交易事項，如勞務之提供或收受等。

(四) 主要股東資訊：股權比例達 5% 以上股東名稱、持股數額及比例。(附表八)

三九、部門財務資訊

本公司已於 110 年度合併財務報告中依規定揭露部門財務資訊。

廣越企業股份有限公司

資金貸與他人

民國 110 年 1 月 1 日至 12 月 31 日

附表一

單位：除另與註明者外，為新台幣仟元

編號 (註 1)	貸出資金之公司	貸與對象	往來項目	是否為 關係人	本期最高餘額 (外幣為仟元)	期末餘額 (外幣為仟元)	實際動支金額 (外幣為仟元)	利率區間	資金貸與 性質 (註 2)	業務往來金額	有短期融通資 金必要之原因	提列備抵 帳金額	擔保品		對個別對象 資金貸與限額 (註 3)	資金貸與 總限額 (註 3)	備註
													名稱	價值			
0	廣越企業股份有限公司	Quang Viet (Long An) Co., Ltd.	其他應收款 —關係人	是	\$ 253,940 USD 9,000	\$ 138,400 USD 5,000	\$ 100,797 USD 3,642	-	1	\$ 283,625	業務往來	\$ -	無	-	\$ 283,625	\$ 2,756,380	註 5
		Atlanta Garment Manufacturing Company LLC	其他應收款 —關係人	是	256,815 USD 9,000	83,040 USD 3,000	77,532 USD 2,801	1.60%	1	849,988	業務往來	-	"	-	849,988	2,756,380	註 6
		Atlanta Garment Manufacturing Company LLC	其他應收款 —關係人	是	253,365 USD 9,000	249,120 USD 9,000	- -	-	2	-	營運週轉	-	"	-	2,067,285	2,756,380	-
		Sidney Apparels LLC	其他應收款 —關係人	是	83,040 USD 3,000	83,040 USD 3,000	- -	-	2	-	營運週轉	-	"	-	2,067,285	2,756,380	-
1	尚弘羽絨股份有限公司	尚弘羽絨沅陽有限公司	其他應收款 —關係人	是	214,979 RMB 49,000	117,221 RMB 27,000	117,221 RMB 27,000	2.50%	1	242,689	業務往來	-	"	-	242,689	225,776	註 7
2	金漢實業股份有限公司	越南金漢服裝責任有限公司	其他應收款 —關係人	是	99,873 USD 3,500	- -	- -	3.00%	2	-	營運週轉	-	"	-	237,492	316,657	-
		越南金漢服裝責任有限公司	其他應收款 —關係人	是	85,605 USD 3,000	83,040 USD 3,000	45,672 USD 1,650	3.00%	1	124,665	業務往來	-	"	-	124,665	316,657	註 8
3	Atlanta Garment Manufacturing Company LLC	W&D Apparel (Jordan) Corp.	其他應收款 —關係人	是	12,841 USD 450	- -	- -	-	2	-	營運週轉	-	"	-	61,350	81,800	-

註 1：編號欄之說明如下：

- (1) 發行人填 0。
- (2) 被投資公司按公司別由阿拉伯數字 1 開始依序編號。

註 2：資金貸與性質說明如下：

- (1) 有業務往來填 1。
- (2) 有短期資金融通之必要者填 2。

註 3：(1) 本公司對個別對象資金貸與之限額，如屬業務往來以不超過雙方最近一年內業務往來金額為限，如屬營業周轉以不超過母公司最近期財務報表淨值 30% 為限；資金貸與總限額，以不超過母公司最近期財務報表淨值 40% 為限。

(2) 尚弘羽絨股份有限公司對個別對象資金貸與之限額，以不超過雙方最近一年內業務往來金額為限；資金貸與總限額，以不超過公司最近期財務報表淨值 40% 為限。

(3) 金漢實業股份有限公司對個別對象資金貸與之限額，如屬業務往來以不超過雙方最近一年內業務往來金額為限，如屬營業周轉以不超過公司最近期財務報表淨值 30% 為限；資金貸與總限額，以不超過公司最近期財務報表淨值 40% 為限。

(4) Atlanta Garment Manufacturing Company LLC 對個別對象資金貸與之限額，以不超過公司最近期財務報表淨值 30% 為限；資金貸與總限額，以不超過公司最近期財務報表淨值 40% 為限。

註 4：上述交易編製合併財務報表時已沖銷。

註 5：本公司與 Quang Viet (Long An) Co., Ltd. 最近一年之業務往來金額為加工費 283,625 仟元。

註 6：本公司與 Atlanta Garment Manufacturing Company LLC 最近一年之業務往來金額為進貨 849,988 仟元。

註 7：尚弘羽絨股份有限公司與尚弘羽絨沅陽有限公司最近一年度之業務往來金額為進料 242,689 仟元。

註 8：金漢實業股份有限公司與越南金漢服裝責任有限公司最近一年度之業務往來金額為加工費 124,665 仟元。

廣越企業股份有限公司
 期末持有有價證券情形
 民國 110 年 12 月 31 日

附表二

單位：除另與註明者外，
 為新台幣仟元

持 有 之 公 司	有價證券種類及名稱(註1)	與 有 價 證 券 發 行 人 之 關 係	帳 列 科 目	期				備 註
				股 數 或 單 位	帳 面 金 額	持 股 比 例	公 允 價 值	
廣越企業股份有限公司	股票－上市上櫃 福懋興業股份有限公司	本公司之董事	透過其他綜合損益按公允 價值衡量之金融資產 －非流動	817,000	\$ 23,816		\$ 23,816	
廣越企業股份有限公司	股票－上市上櫃 皇田工業股份有限公司	-	透過其他綜合損益按公允 價值衡量之金融資產 －非流動	68,000	\$ 5,365		\$ 5,365	
廣越企業股份有限公司	股票－上市上櫃 台灣化學纖維股份有限公司	-	透過其他綜合損益按公允 價值衡量之金融資產 －非流動	100,000	\$ 8,080		\$ 8,080	
廣越企業股份有限公司	股票－上市上櫃 國巨股份有限公司	-	透過其他綜合損益按公允 價值衡量之金融資產 －非流動	25,000	\$ 11,988		\$ 11,988	
廣越企業股份有限公司	股票－興櫃 優你康光學股份有限公司	-	透過其他綜合損益按公允 價值衡量之金融資產 －非流動	106,278	\$ 1,056		\$ 1,056	
廣越企業股份有限公司	股票－非上市上櫃 廣嶸企業股份有限公司	實質關係人	透過其他綜合損益按公允 價值衡量之金融資產 －非流動	793,250	\$ 6,492	19%	\$ 6,492	
廣越企業股份有限公司	甲種特別股－上市上櫃 中租控股股份有限公司	-	透過其他綜合損益按公允 價值衡量之金融資產 －非流動	300,000	\$ 30,450		\$ 30,450	

(接次頁)

(承前頁)

持 有 之 公 司	有 價 證 券 種 類 及 名 稱	與 有 價 證 券 發 行 人 之 關 係 (註2)	帳 列 科 目	期			備 註
				股 數 或 單 位	帳 面 金 額	持 股 比 例	
廣越企業股份有限公司	股票－上市上櫃 台灣積體電路製造股份有限公司	-	透過損益按公允價值衡量 之金融資產－流動	77,000	\$ 47,355		\$ 47,355
廣越企業股份有限公司	股票－上市上櫃 晶豪科技股份有限公司	-	透過損益按公允價值衡量 之金融資產－流動	20,000	\$ 3,300		\$ 3,300
廣越企業股份有限公司	可轉換公司債 中租控股股份有限公司中華民國 境內第一次無擔保轉換公司債	-	透過損益按公允價值衡量 之金融資產－流動	100,000	\$ 11,190		\$ 11,190
金漢實業股份有限公司	股票－上市上櫃 台灣積體電路製造股份有限公司	-	透過損益按公允價值衡量 之金融資產－流動	30,000	\$ 18,450		\$ 18,450
嘉興廣越服裝有限公司	股票－非上市上櫃 安徽星星服裝股份有限公司	關聯企業	採用權益法之投資	11,000,000	\$ 501,523	18.97%	\$ 501,523

註 1：本表所稱有價證券，係指屬國際財務報導準則第 9 號「金融工具」範圍內之股票、債券、受益憑證及上述項目所衍生之有價證券。

註 2：投資子公司、關聯企業及合資權益相關資訊，請參閱附表五及附表六。

廣越企業股份有限公司

與關係人進、銷貨之金額達新臺幣 1 億元或實收資本額 20% 以上

民國 110 年 1 月 1 日至 12 月 31 日

附表三

單位：除另與註明者外，為新台幣仟元

進(銷)貨之公司	交易對象名稱	關係	交易情形				交易條件與一般交易不同之情形及原因		應收(付)票據、帳款		備註
			進(銷)貨	金額	佔總進(銷)貨之比率	授信期間	單價	授信期間	餘額	佔總應收(付)票據、帳款之比率	
廣越企業股份有限公司	Kwang Viet Garment Co., Ltd.	母子公司	加工費	\$ 1,350,864	20%	按內部轉撥計價	按內部轉撥計價	月結 60 天	(\$ 132,803)	17%	註
	Quang Viet (Tien Giang) Co., Ltd.	母子公司	加工費	889,096	13%	按內部轉撥計價	按內部轉撥計價	月結 60 天	-	-	註
	Quang Viet (Long An) Co., Ltd.	母子公司	加工費	283,625	4%	按內部轉撥計價	按內部轉撥計價	月結 60 天	(493,289)	62%	註
	嘉興廣越服裝有限公司	母子公司	進貨	521,561	8%	按內部轉撥計價	按內部轉撥計價	月結 60 天	(106,375)	14%	註
	Atlanta Garment Manufacturing Company LLC	母子公司	進貨	849,988	13%	按內部轉撥計價	按內部轉撥計價	月結 60 天	(156,279)	20%	註
	尚弘羽絨股份有限公司	母子公司	進貨	185,306	3%	按內部轉撥計價	按內部轉撥計價	月結 60 天	(35,664)	5%	註
	福懋興業股份有限公司(集團)	本公司之法人董事及其子公司	進貨	493,510	7%	月結 75 天	按一般交易價格	月結 75 天	(114,239)	15%	-
嘉興廣越服裝有限公司	尚弘羽絨沅陽有限公司	兄弟公司	進貨	328,283	12%	按內部轉撥計價	按內部轉撥計價	月結 60 天	(1,601)	3%	註
	福懋興業股份有限公司(集團)	母子公司之法人董事及其子公司	進貨	298,764	11%	月結 75 天	按一般交易價格	月結 75 天	(2,886)	5%	-
	安徽星星服裝股份有限公司	關聯企業	加工費	178,513	7%	月結 60 天	按一般交易價格	月結 60 天	-	-	-
尚弘羽絨股份有限公司	尚弘羽絨沅陽有限公司	母子公司	進貨	242,689	92%	按內部轉撥計價	按內部轉撥計價	月結 60 天	(32,571)	61%	註
金漢實業股份有限公司	金漢服裝責任有限公司	母子公司	加工費	124,665	9%	按內部轉撥計價	按內部轉撥計價	月結 60 天	(19,906)	19%	註
	金鴻服裝責任有限公司	母子公司	加工費	313,832	24%	按內部轉撥計價	按內部轉撥計價	月結 60 天	(41,531)	40%	註
	Atlanta Garment Manufacturing Company LLC	兄弟公司	進貨	401,685	30%	按內部轉撥計價	按內部轉撥計價	月結 60 天	(107,425)	48%	註

註：上述交易於編製合併財務報表時已沖銷。

廣越企業股份有限公司
 應收關係人款項達新臺幣 1 億元或實收資本額 20% 以上
 民國 110 年 12 月 31 日

附表四

單位：除另與註明者外
 ，為新台幣仟元

帳列應收款項之公司	交易對象名稱	關係	應收關係人款項餘額(註1)	週轉率	逾期應收關係人款項		應收關係人款項 期後收回金額	提列備抵 呆帳金額
					金額	處理方式		
廣越企業股份有限公司	Quang Viet (Long An) Co., Ltd.	母子公司	其他應收款—關係人 \$ 100,797	-	\$ -	-	\$ -	\$ -
廣越企業股份有限公司	Atlanta Garment Manufacturing Company LLC	母子公司	其他應收款—關係人 178,136	-	-	-	25,876	-
Kwang Viet Garment Co., Ltd.	廣越企業股份有限公司	母子公司	其他應收款—關係人 132,803	20.34	-	-	132,803	-
Quang Viet (Tien Giang) Co., Ltd.	Kwang Viet Garment Co., Ltd.	兄弟公司	應收帳款—關係人 430,826	-	-	-	-	-
Quang Viet (Long An) Co., Ltd.	廣越企業股份有限公司	母子公司	其他應收款—關係人 493,289	0.63	-	-	43,834	-
嘉興廣越服裝有限公司	廣越企業股份有限公司	母子公司	應收帳款—關係人 106,375	6.54	-	-	62,814	-
尚弘羽絨股份有限公司	尚弘羽絨沭陽有限公司	母子公司	其他應收款—關係人 123,606	-	-	-	-	-
Atlanta Garment Manufacturing Company LLC	廣越企業股份有限公司	母子公司	應收帳款—關係人 156,279	8.75	-	-	107,585	-
Atlanta Garment Manufacturing Company LLC	金漢實業股份有限公司	兄弟公司	應收帳款—關係人 107,425	4.86	-	-	61,738	-

註 1：上述交易於編製合併財務報表時已沖銷。

廣越企業股份有限公司
被投資公司資訊、所在地區...等相關資訊
民國 110 年 1 月 1 日至 12 月 31 日

附表五

單位：越盾單位為仟元，其餘外幣單位為元，除另與註明者外，為新台幣仟元

投資公司名稱	被投資公司名稱	所在地區	主要營業項目	原始投資金額		期末持有		被投資公司		本期認列之		備註
				本期	期末	數	率	帳面金額	本期損益	投資損益		
廣越企業股份有限公司	Kwang Viet Garment Co., Ltd.	越南	成衣加工及製造	\$ 303,219	\$ 303,219	-	100.00	\$ 370,312	(\$ 23,607)	(\$ 28,455)	-	
	Spring Co., Ltd.	薩摩亞	控股業務	VND 172,313,196	VND 172,313,196	15,230,000	100.00	VND 303,861,547	(VND 19,332,055)	(VND 23,302,218)	-	
	Quang Viet (Tien Giang) Co., Ltd.	越南	成衣加工及製造	476,343	489,503	-	100.00	1,958,451	235,579	235,385	-	
	Q.V.S. Limited	薩摩亞	控股業務	USD 15,230,000	USD 15,700,000	-	100.00	USD 70,753,295	USD 8,410,829	USD 8,403,895	-	
	尚弘羽絨股份有限公司	台灣	羽絨製品買賣	761,563	761,563	-	100.00	504,693	(150,425)	(143,624)	-	
	Q Gear Limited	薩摩亞	外銷買賣仲介業務	VND 521,418,024	VND 521,418,024	2,100,000	100.00	VND 414,128,873	(VND 123,185,443)	(VND 117,615,784)	-	
	Quang Viet (Long An) Co., Ltd.	越南	成衣加工及製造	77,450	77,450	-	100.00	55,512	316	316	-	
	Biancospino S.R.L.	羅馬尼亞	成衣加工及製造	USD 2,100,000	USD 2,100,000	-	100.00	USD 2,005,491	USD 11,280	USD 11,280	-	
	Atlanta Garment Manufacturing Company LLC	約旦	成衣加工及製造	478,385	478,385	47,838,480	95.68	534,617	50,093	45,218	-	
	金漢實業股份有限公司	台灣	成衣加工、製造及買賣	1,510	1,510	50,000	100.00	75,506	13,974	13,974	-	
	W&D Apparel (Jordan) Corp.	約旦	成衣加工及製造	USD 50,000	USD 50,000	-	100.00	USD 2,727,814	USD 498,901	USD 498,901	-	
	Q.V.P. Limited	薩摩亞	控股業務	482,716	482,716	-	100.00	643,393	26,035	23,155	-	
	Sidney Apparels LLC	約旦	成衣加工及製造	VND 341,987,000	VND 341,987,000	-	51.00	VND 527,940,314	VND 21,320,012	VND 18,961,624	-	
	Spring Co., Ltd.	嘉興廣越服裝有限公司	中國大陸	成衣加工、製造及買賣	274,104	274,104	-	60.00	RON 200,176	RON 44,753	RON 22,824	-
寶維新越服裝有限公司		中國大陸	成衣加工及製造	RON 36,554,700	RON 36,554,700	-	60.00	RON 31,631,950	RON 6,642,030	RON 3,387,436	-	
嘉興廣越服裝有限公司	安徽星星服裝股份有限公司	中國大陸	成衣加工、製造及買賣	13,839	13,839	-	65.00	191,110	133,348	80,029	-	
	尚弘服裝涿陽有限公司	中國大陸	成衣加工及製造	JOD 330,000	JOD 330,000	13,650,000	42.00	JOD 4,888,217	JOD 3,370,709	JOD 2,022,945	-	
Q.V.S. Limited	尚弘服裝涿陽有限公司	中國大陸	成衣加工及製造	334,425	334,425	14,780,000	100.00	341,747	56,330	22,715	-	
尚弘羽絨股份有限公司	T.O.D. Limited	薩摩亞	控股業務	34,214	34,214	-	100.00	25,059	(1,183)	(769)	-	
T.O.D. Limited	尚弘羽絨涿陽有限公司	中國大陸	羽絨製品生產、加工及買賣	JOD 782,340	JOD 782,340	2,593,086	100.00	JOD 640,969	(JOD 29,914)	(JOD 19,444)	-	
金漢實業股份有限公司	金鴻服裝責任有限公司	越南	成衣加工及製造	420,934	420,934	-	100.00	671,493	(12,623)	(12,623)	-	
	金漢服裝責任有限公司	越南	成衣加工及製造	USD 14,780,000	USD 14,780,000	-	100.00	USD 24,259,151	(USD 450,669)	(USD 450,669)	-	
Q.V.P. Limited	Principle & Will Co., Ltd.	薩摩亞	控股業務	-	-	2,593,086	100.00	130,270	8,114	8,510	-	
	啟欣實業有限公司	香港	控股業務	JOD 1	JOD -	-	100.00	JOD 3,337,791	JOD 205,462	JOD 215,489	-	
Principle & Will Co., Ltd.	宏昌生物醫療科技(平湖)有限公司	中國大陸	醫療製品生產、加工及買賣	445,785	445,785	-	100.00	JOD 1,958,295	JOD 238,263	JOD 238,263	-	
	宏昌生物醫療科技(仙桃)有限公司	中國大陸	醫療製品生產、加工及買賣	RMB 98,939,650	RMB 98,939,650	-	-	RMB 451,065,925	RMB 54,878,231	RMB 54,878,231	-	
啟欣實業有限公司	啟欣減菌技術(平湖)有限公司	中國大陸	醫療製品生產及買賣	-	43,718	-	-	-	-	-	-	
	啟欣減菌技術(平湖)有限公司	中國大陸	醫療製品生產及買賣	RMB -	RMB 9,424,800	-	-	RMB -	RMB 134	RMB 134	-	
啟欣實業有限公司	啟欣減菌技術(平湖)有限公司	中國大陸	醫療製品生產及買賣	273,340	273,340	11,000,000	18.97	501,523	526,991	104,750	-	
	啟欣減菌技術(平湖)有限公司	中國大陸	醫療製品生產及買賣	RMB 60,500,000	RMB 60,500,000	-	100.00	RMB 115,518,848	RMB 121,379,677	RMB 24,126,629	-	
啟欣實業有限公司	啟欣減菌技術(平湖)有限公司	中國大陸	醫療製品生產及買賣	61,693	61,693	-	100.00	82,950	414	414	-	
	啟欣減菌技術(平湖)有限公司	中國大陸	醫療製品生產及買賣	RMB 13,228,560	RMB 13,228,560	9,000,000	100.00	RMB 19,106,337	RMB 95,390	RMB 95,390	-	
啟欣實業有限公司	啟欣減菌技術(平湖)有限公司	中國大陸	醫療製品生產及買賣	271,666	271,666	-	100.00	507,617	34,173	34,414	-	
	啟欣減菌技術(平湖)有限公司	中國大陸	醫療製品生產及買賣	USD 9,000,000	USD 9,000,000	-	100.00	USD 18,338,749	USD 1,220,079	USD 1,228,668	-	
啟欣實業有限公司	啟欣減菌技術(平湖)有限公司	中國大陸	醫療製品生產及買賣	267,934	267,934	-	100.00	504,915	33,915	34,156	-	
	啟欣減菌技術(平湖)有限公司	中國大陸	醫療製品生產及買賣	RMB 56,000,000	RMB 56,000,000	-	100.00	RMB 116,300,010	RMB 7,811,597	RMB 7,867,008	-	
啟欣實業有限公司	啟欣減菌技術(平湖)有限公司	中國大陸	醫療製品生產及買賣	87,634	87,634	-	100.00	74,298	4,316	2,746	-	
	啟欣減菌技術(平湖)有限公司	中國大陸	醫療製品生產及買賣	USD 2,910,000	USD 2,910,000	-	100.00	USD 2,684,172	USD 154,076	USD 98,028	-	
啟欣實業有限公司	啟欣減菌技術(平湖)有限公司	中國大陸	醫療製品生產及買賣	214,322	214,322	-	100.00	180,140	(2,544)	(1,569)	-	
	啟欣減菌技術(平湖)有限公司	中國大陸	醫療製品生產及買賣	USD 7,080,000	USD 7,080,000	-	100.00	USD 6,507,959	(USD 90,829)	(USD 56,008)	-	
啟欣實業有限公司	啟欣減菌技術(平湖)有限公司	中國大陸	醫療製品生產及買賣	420,650	420,650	10,000,000	50.00	617,317	(15,472)	(12,521)	-	
	啟欣減菌技術(平湖)有限公司	中國大陸	醫療製品生產及買賣	USD 14,770,000	USD 14,770,000	-	100.00	USD 24,252,777	(USD 552,448)	(USD 447,043)	-	
啟欣實業有限公司	啟欣減菌技術(平湖)有限公司	中國大陸	醫療製品生產及買賣	66,848	66,848	-	100.00	52,641	(31,638)	(31,638)	-	
	啟欣減菌技術(平湖)有限公司	中國大陸	醫療製品生產及買賣	RMB 15,453,317	RMB 15,453,317	-	100.00	RMB 12,125,081	(RMB 7,286,958)	(RMB 7,286,958)	-	
啟欣實業有限公司	啟欣減菌技術(平湖)有限公司	中國大陸	醫療製品生產及買賣	740,363	740,363	-	100.00	602,264	28,680	28,680	-	
	啟欣減菌技術(平湖)有限公司	中國大陸	醫療製品生產及買賣	RMB 161,189,287	RMB 161,189,287	-	100.00	RMB 138,723,147	RMB 6,605,735	RMB 6,605,735	-	
啟欣實業有限公司	啟欣減菌技術(平湖)有限公司	中國大陸	醫療製品生產及買賣	57,572	57,572	-	100.00	31,396	(30,470)	(30,470)	-	
	啟欣減菌技術(平湖)有限公司	中國大陸	醫療製品生產及買賣	RMB 11,873,793	RMB 11,873,793	-	100.00	RMB 7,231,550	(RMB 7,018,069)	(RMB 7,018,069)	-	
啟欣實業有限公司	啟欣減菌技術(平湖)有限公司	中國大陸	醫療製品生產及買賣	16,568	16,568	-	100.00	21,245	(1,167)	(1,167)	-	
	啟欣減菌技術(平湖)有限公司	中國大陸	醫療製品生產及買賣	RMB 3,579,524	RMB 3,579,524	-	100.00	RMB 4,893,531	(RMB 268,889)	(RMB 268,889)	-	

廣越企業股份有限公司
大陸投資資訊
民國 110 年 1 月 1 日至 12 月 31 日

附表六

單位：越盾單位為仟元，其餘外幣單位為元，除另與註明者外，為新台幣仟元

大陸被投資公司名稱	主要營業項目	實收資本額	投資方式 (註 1)	本期期初自台灣匯出累積投資金額	本期匯出或收回投資金額		本期期末自台灣匯出累積投資金額	被投資公司本期損益	本公司直接或間接投資之持股比例	本期認列投資損益 (註 2 (2))	期末投資帳面金額	截至本期止已匯回投資收益	備註
					匯出	收回							
嘉興廣越服裝有限公司	成衣加工、製造及買賣	\$ 445,785 RMB 98,939,650	(2) Spring Co., Ltd.	\$ 445,785 USD 14,200,000	\$ -	\$ -	\$ 445,785 USD 14,200,000	\$ 238,263 RMB 54,878,231	100.00	\$ 238,263 RMB 54,878,231 (B)	\$ 1,958,295 RMB451,065,925	\$ -	-
寶雞新越服裝有限公司	成衣加工及製造	-	(2) Spring Co., Ltd.	43,718 USD 1,500,000	-	43,718 USD 1,500,000	-	-	-	-	-	-	-
尚弘服裝沭陽有限公司	成衣加工及製造	61,693 RMB 13,228,560	(2) Q.V.S. Limited	61,693 USD 2,100,000	-	-	61,693 USD 2,100,000	414 RMB 95,390	100.00	414 RMB 95,390 (B)	82,950 RMB 19,106,337	-	-
尚弘羽絨沭陽有限公司	羽絨製品生產、加工及買賣	267,934 RMB 56,000,000	(2) T.O.D. Limited	267,934 USD 8,877,506	-	-	267,934 USD 8,877,506	33,915 RMB 7,811,597	95.68	32,680 RMB 7,527,153 (B)	504,915 RMB116,300,010	-	-
宏昌生物醫療科技(平湖)有限公司	醫療製品生產、加工及買賣	740,363 RMB161,189,287	(2) Principle & Will Co., Ltd.	-	-	-	-	26,680 RMB 6,605,735	50.00	13,340 RMB 3,302,868 (B)	602,264 RMB138,723,147	-	-
宏昌生物醫療科技(仙桃)有限公司	醫療製品生產、加工及買賣	57,572 RMB 11,873,793	(2) 啟欣實業有限公司	-	-	-	-	(30,470) (RMB 7,018,069)	50.00	(15,235) (RMB 3,509,035) (B)	31,396 RMB 7,231,550	-	-
啟欣滅菌技術(平湖)有限公司	醫療製品生產及買賣	16,568 RMB 3,579,524	(2) 啟欣實業有限公司	-	-	-	-	(1,167) (RMB 268,889)	50.00	(584) (RMB 134,445) (B)	21,245 RMB 4,893,531	-	-
安徽星星服裝股份有限公司	成衣加工、製造及買賣	253,170 RMB 57,980,000	(3) 嘉興廣越服裝有限公司	-	-	-	-	526,991 RMB121,379,677	18.97	104,750 RMB 24,126,629 (C)	501,523 RMB115,518,848	-	-

本期期末累計自台灣匯出赴大陸地區投資金額	經濟部投資審會核准投資金額	依經濟部投資審會規定赴大陸地區投資限額(註 3)
\$ 775,412 (USD 25,177,506)	\$ 1,617,218 (USD 58,425,494) (匯率：27.68)	\$ 4,134,570

註 1：投資方式區分為下列三種，標示種類別即可：

- (1) 直接赴大陸地區從事投資。
- (2) 透過第三地區公司再投資大陸(請註明該第三地區之投資公司)。
- (3) 其他方式。

註 2：本期認列投資損益欄中：

- (1) 若屬籌備中，尚無投資損益者，應予註明。
- (2) 投資損益認列基礎分為下列三種，應予註明。
 - A. 經與中華民國會計師事務所所有合作關係之國際性會計師事務所核閱之財務報表。
 - B. 經台灣母公司簽證會計師查核之財務報表。
 - C. 其他。

註 3：依據投資審會 109.12.30「在大陸地區從事投資或技術合作審查原則」規定以投資公司淨值或合併淨值之 60%，其較高者為限。

廣越企業股份有限公司

與大陸被投資公司直接或間接經由第三地區所發生下列之重大交易事項及其價格、付款條件、未實現損益及其他相關資訊

民國 110 年 1 月 1 日至 12 月 31 日

附表七

單位：除另與註明者外
，為新台幣仟元

大陸被投資公司名稱	交易類型	進、銷貨		交易條件		應收(付)票據、帳款		未實現損(益)	備註
		金額	百分比	付款條件	與一般交易之比較	金額	百分比		
嘉興廣越服裝有限公司	進貨	\$ 521,561	8%	按內部轉撥計價	月結 60 天	(\$ 106,375)	14%	\$ -	註 1、2
	技術服務收入	148,278	81%	"	—	6,740	23%	-	
尚弘羽絨沭陽有限公司	進料	242,689	92%	按內部轉撥計價	月結 60 天	(32,571)	61%	1,716	

註 1：技術服務收入之進銷貨百分比係按佔合併其他收入之比率計算。

註 2：應收技術服務收入款項之百分比係按佔合併其他應收款項計算。

廣越企業股份有限公司

主要股東資訊

民國 110 年 12 月 31 日

附表八

主 要 股 東 名 稱	股 份	
	持 有 股 數	持 股 比 例
福懋興業股份有限公司	18,595,352	17.98%
尚鴻投資股份有限公司	15,683,419	15.17%

註 1：本表主要股東資訊係由集保公司以當季季底最後一個營業日，計算股東持有公司已完成無實體登錄交付（含庫藏股）之普通股及特別股合計達 5% 以上資料。本公司個體財務報告所記載股本與實際已完成無實體登錄交付股數，可能因編製計算基礎不同或有差異。

註 2：上開資料如屬股東將持股交付信託，係以受託人開立信託專戶之委託人個別分戶揭示。至於股東依據證券交易法令辦理持股超過 10% 之內部人股權申報，其持股包括本人持股加計其交付信託且對信託財產具有運用決定權股份等，有關內部人股權申報資料請參閱公開資訊觀測站。

附件九


廣越企業股份有限公司

無退還承銷相關費用聲明書

聲明書

本公司、本公司之董事、總經理、財務或會計主管以及與本公司申報募集與發行國內第二次無擔保轉換公司債乙案有關之經理人，絕無直接或間接要求、行求、期約、交付賄賂及收受賄賂之行為，且無收取或要求證券承銷商以任何方式或名目補償或退還承銷相關費用予本公司及上開所列人員或其關係人或其指定之人等，絕無虛偽或隱匿之情事，如有上開情事者，涉及違反證券交易法第二十條、第二十條之一及第三十二條等規定，應負證券交易法第一百七十一條、第一百七十四條及其他相關法律責任。

聲明人：廣越企業股份有限公司



負責人：楊文賢



中 華 民 國 1 1 1 年 6 月 17 日

聲明書

本公司係廣越企業股份有限公司(以下簡稱「該公司」)之法人董事，於該公司申報募集與發行國內第二次無擔保轉換公司債乙案，絕無直接或間接要求、行求、期約、交付賄賂及收受賄賂之行為，且無收取或要求證券承銷商以任何方式或名目補償或退還承銷相關費用予該公司及該公司之董事、總經理、財務或會計主管以及與該公司申報募集與發行國內第二次無擔保轉換公司債乙案有關之經理人或其關係人或其指定之人等，絕無虛偽或隱匿之情事，如有上開情事者，涉及違反證券交易法第二十條、第二十條之一及第三十二條等規定，應負證券交易法第一百七十一條、第一百七十四條及其他相關法律責任。

聲明人

法人董事：文春實業股份有限公司

負責人：楊文賢



中 華 民 國 1 1 1 年 6 月 17 日

聲明書

本人係廣越企業股份有限公司(以下簡稱「該公司」)之董事長暨法人董事代表人，於該公司申報募集與發行國內第二次無擔保轉換公司債乙案，絕無直接或間接要求、行求、期約、交付賄賂及收受賄賂之行為，且無收取或要求證券承銷商以任何方式或名目補償或退還承銷相關費用予該公司及該公司之董事、總經理、財務或會計主管以及與該公司申報募集與發行國內第二次無擔保轉換公司債乙案有關之經理人或其關係人或其指定之人等，絕無虛偽或隱匿之情事，如有上開情事者，涉及違反證券交易法第二十條、第二十條之一及第三十二條等規定，應負證券交易法第一百七十一條、第一百七十四條及其他相關法律責任。

聲明人

法人董事：文春實業股份有限公司

董事長暨法人董事代表人：楊文賢



中 華 民 國 1 1 1 年 6 月 17 日

聲明書

本公司係廣越企業股份有限公司(以下簡稱「該公司」)之法人董事，於該公司申報募集與發行國內第二次無擔保轉換公司債乙案，絕無直接或間接要求、行求、期約、交付賄賂及收受賄賂之行為，且無收取或要求證券承銷商以任何方式或名目補償或退還承銷相關費用予該公司及該公司之董事、總經理、財務或會計主管以及與該公司申報募集與發行國內第二次無擔保轉換公司債乙案有關之經理人或其關係人或其指定之人等，絕無虛偽或隱匿之情事，如有上開情事者，涉及違反證券交易法第二十條、第二十條之一及第三十二條等規定，應負證券交易法第一百七十一條、第一百七十四條及其他相關法律責任。

聲明人

法人董事：福懋興業股份有限公司

負責人：王文淵



中 華 民 國 1 1 1 年 6 月 17 日


聲明書

本人係廣越企業股份有限公司(以下簡稱「該公司」)之法人董事代表人，於該公司申報募集與發行國內第二次無擔保轉換公司債乙案，絕無直接或間接要求、行求、期約、交付賄賂及收受賄賂之行為，且無收取或要求證券承銷商以任何方式或名目補償或退還承銷相關費用予該公司及該公司之董事、總經理、財務或會計主管以及與該公司申報募集與發行國內第二次無擔保轉換公司債乙案有關之經理人或其關係人或其指定之人等，絕無虛偽或隱匿之情事，如有上開情事者，涉及違反證券交易法第二十條、第二十條之一及第三十二條等規定，應負證券交易法第一百七十一條、第一百七十四條及其他相關法律責任。

聲明人

法人董事：福懋興業股份有限公司

法人董事代表人：李敏章



中 華 民 國 1 1 1 年 6 月 17 日


聲明書

本公司係廣越企業股份有限公司(以下簡稱「該公司」)之法人董事，於該公司申報募集與發行國內第二次無擔保轉換公司債乙案，絕無直接或間接要求、行求、期約、交付賄賂及收受賄賂之行為，且無收取或要求證券承銷商以任何方式或名目補償或退還承銷相關費用予該公司及該公司之董事、總經理、財務或會計主管以及與該公司申報募集與發行國內第二次無擔保轉換公司債乙案有關之經理人或其關係人或其指定之人等，絕無虛偽或隱匿之情事，如有上開情事者，涉及違反證券交易法第二十條、第二十條之一及第三十二條等規定，應負證券交易法第一百七十一條、第一百七十四條及其他相關法律責任。

聲明人

法人董事：尚鴻投資股份有限公司



負責人：田美芬 

中 華 民 國 1 1 1 年 6 月 17 日

聲明書

本人係廣越企業股份有限公司(以下簡稱「該公司」)之法人董事代表人暨總經理，於該公司申報募集與發行國內第二次無擔保轉換公司債乙案，絕無直接或間接要求、行求、期約、交付賄賂及收受賄賂之行為，且無收取或要求證券承銷商以任何方式或名目補償或退還承銷相關費用予該公司及該公司之董事、總經理、財務或會計主管以及與該公司申報募集與發行國內第二次無擔保轉換公司債乙案有關之經理人或其關係人或其指定之人等，絕無虛偽或隱匿之情事，如有上開情事者，涉及違反證券交易法第二十條、第二十條之一及第三十二條等規定，應負證券交易法第一百七十一條、第一百七十四條及其他相關法律責任。

聲明人

法人董事：尚鴻投資股份有限公司



法人董事代表人暨總經理：吳朝筆



中 華 民 國 1 1 1 年 6 月 17 日

聲明書

本公司係廣越企業股份有限公司(以下簡稱「該公司」)之法人董事，於該公司申報募集與發行國內第二次無擔保轉換公司債乙案，絕無直接或間接要求、行求、期約、交付賄賂及收受賄賂之行為，且無收取或要求證券承銷商以任何方式或名目補償或退還承銷相關費用予該公司及該公司之董事、總經理、財務或會計主管以及與該公司申報募集與發行國內第二次無擔保轉換公司債乙案有關之經理人或其關係人或其指定之人等，絕無虛偽或隱匿之情事，如有上開情事者，涉及違反證券交易法第二十條、第二十條之一及第三十二條等規定，應負證券交易法第一百七十一條、第一百七十四條及其他相關法律責任。

聲明人

法人董事：

負責人：廖炳榮



中 華 民 國 1 1 1 年 6 月 17 日

聲明書

本人係廣越企業股份有限公司(以下簡稱「該公司」)之法人董事代表人，於該公司申報募集與發行國內第二次無擔保轉換公司債乙案，絕無直接或間接要求、行求、期約、交付賄賂及收受賄賂之行為，且無收取或要求證券承銷商以任何方式或名目補償或退還承銷相關費用予該公司及該公司之董事、總經理、財務或會計主管以及與該公司申報募集與發行國內第二次無擔保轉換公司債乙案有關之經理人或其關係人或其指定之人等，絕無虛偽或隱匿之情事，如有上開情事者，涉及違反證券交易法第二十條、第二十條之一及第三十二條等規定，應負證券交易法第一百七十一條、第一百七十四條及其他相關法律責任。

聲明人

法人董事：

法人董事代表人：廖炳榮




中 華 民 國 1 1 1 年 6 月 17 日

聲明書

本人係廣越企業股份有限公司(以下簡稱「該公司」)之獨立董事，於該公司申報募集與發行國內第二次無擔保轉換公司債乙案，絕無直接或間接要求、行求、期約、交付賄賂及收受賄賂之行為，且無收取或要求證券承銷商以任何方式或名目補償或退還承銷相關費用予該公司及該公司之董事、總經理、財務或會計主管以及與該公司申報募集與發行國內第二次無擔保轉換公司債乙案有關之經理人或其關係人或其指定之人等，絕無虛偽或隱匿之情事，如有上開情事者，涉及違反證券交易法第二十條、第二十條之一及第三十二條等規定，應負證券交易法第一百七十一條、第一百七十四條及其他相關法律責任。

聲明人

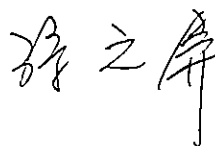
獨立董事：李金恭



中 華 民 國 1 1 1 年 6 月 17 日

聲明書

本人係廣越企業股份有限公司(以下簡稱「該公司」)之獨立董事，於該公司申報募集與發行國內第二次無擔保轉換公司債乙案，絕無直接或間接要求、行求、期約、交付賄賂及收受賄賂之行為，且無收取或要求證券承銷商以任何方式或名目補償或退還承銷相關費用予該公司及該公司之董事、總經理、財務或會計主管以及與該公司申報募集與發行國內第二次無擔保轉換公司債乙案有關之經理人或其關係人或其指定之人等，絕無虛偽或隱匿之情事，如有上開情事者，涉及違反證券交易法第二十條、第二十條之一及第三十二條等規定，應負證券交易法第一百七十一條、第一百七十四條及其他相關法律責任。

聲明人 

獨立董事：孫之屏

中 華 民 國 1 1 1 年 6 月 17 日

聲明書

本人係廣越企業股份有限公司(以下簡稱「該公司」)之獨立董事，於該公司申報募集與發行國內第二次無擔保轉換公司債乙案，絕無直接或間接要求、行求、期約、交付賄賂及收受賄賂之行為，且無收取或要求證券承銷商以任何方式或名目補償或退還承銷相關費用予該公司及該公司之董事、總經理、財務或會計主管以及與該公司申報募集與發行國內第二次無擔保轉換公司債乙案有關之經理人或其關係人或其指定之人等，絕無虛偽或隱匿之情事，如有上開情事者，涉及違反證券交易法第二十條、第二十條之一及第三十二條等規定，應負證券交易法第一百七十一條、第一百七十四條及其他相關法律責任。

聲明人

獨立董事：范宏達



中 華 民 國 1 1 1 年 6 月 17 日

聲明書

本人係廣越企業股份有限公司(以下簡稱「該公司」)之財務部門暨會計部門主管，於該公司申報募集與發行國內第二次無擔保轉換公司債乙案，絕無直接或間接要求、行求、期約、交付賄賂及收受賄賂之行為，且無收取或要求證券承銷商以任何方式或名目補償或退還承銷相關費用予該公司及該公司之董事、總經理、財務或會計主管以及與該公司申報募集與發行國內第二次無擔保轉換公司債乙案有關之經理人或其關係人或其指定之人等，絕無虛偽或隱匿之情事，如有上開情事者，涉及違反證券交易法第二十條、第二十條之一及第三十二條等規定，應負證券交易法第一百七十一條、第一百七十四條及其他相關法律責任。

聲明人

財務部門暨會計部門主管：黃姝榕



中 華 民 國 1 1 1 年 6 月 17 日

聲明書

本公司受廣越企業股份有限公司（下稱廣越公司）委託，擔任廣越公司募集與發行國內第二次無擔保轉換公司債乙案之證券承銷商，茲聲明將善盡注意下列事項，絕無虛偽或隱匿之情事：

- 一、 廣越公司本次募集與發行有價證券價格之訂定及相關作業程序，應遵守「中華民國證券商業同業公會承銷商會員輔導發行公司募集與發行有價證券自律規則」及「中華民國證券商業同業公會證券商承銷或再行銷售有價證券處理辦法」等相關規定。
- 二、 本公司絕無直接或間接要求、行求、期約、交付賄賂及收受賄賂之行為，且承銷相關費用之收取，不以其他方式或名目補償或退還予發行人或其關係人或前二者所指定之人等。
- 三、 如有上開情事者，涉及違反證券交易法第二十條及第三十二條等規定，除依中華民國證券商業同業公會訂定之相關規定處理，並應負證券交易法第五十六條、第六十六條、第一百七十一條、第一百七十四條及其他相關法律責任。

證券承銷商：凱基證券股份有限公司



負責人：許道義



中 華 民 國 1 1 1 年 6 月 17 日

聲明書

本公司受廣越企業股份有限公司（下稱廣越公司）委託，擔任廣越公司募集與發行國內第二次無擔保轉換公司債案之證券承銷商，茲聲明將善盡注意下列事項，絕無虛偽或隱匿之情事：

- 一、 廣越公司本次募集與發行有價證券價格之訂定及相關作業程序，應遵守「中華民國證券商業同業公會承銷商會員輔導發行公司募集與發行有價證券自律規則」及「中華民國證券商業同業公會證券商承銷或再行銷售有價證券處理辦法」等相關規定。
- 二、 本公司絕無直接或間接要求、行求、期約、交付賄賂及收受賄賂之行為，且承銷相關費用之收取，不以其他方式或名目補償或退還予發行人或其關係人或前二者所指定之人等。
- 三、 如有上開情事者，涉及違反證券交易法第二十條及第三十二條等規定，除依中華民國證券商業同業公會訂定之相關規定處理，並應負證券交易法第五十六條、第六十六條、第一百七十一條、第一百七十四條及其他相關法律責任。

證券承銷商：永豐金證券股份有限公司



負責人：朱 士 廷




中 華 民 國 1 1 1 年 9 月 13 日

聲明書

本公司受廣越企業股份有限公司（下稱廣越公司）委託，擔任廣越公司募集與發行國內第二次無擔保轉換公司債案之證券承銷商，茲聲明將善盡注意下列事項，絕無虛偽或隱匿之情事：

- 一、 廣越公司本次募集與發行有價證券價格之訂定及相關作業程序，應遵守「中華民國證券商業同業公會承銷商會員輔導發行公司募集與發行有價證券自律規則」及「中華民國證券商業同業公會證券商承銷或再行銷售有價證券處理辦法」等相關規定。
- 二、 本公司絕無直接或間接要求、行求、期約、交付賄賂及收受賄賂之行為，且承銷相關費用之收取，不以其他方式或名目補償或退還予發行人或其關係人或前二者所指定之人等。
- 三、 如有上開情事者，涉及違反證券交易法第二十條及第三十二條等規定，除依中華民國證券商業同業公會訂定之相關規定處理，並應負證券交易法第五十六條、第六十六條、第一百七十一條、第一百七十四條及其他相關法律責任。

證券承銷商：元大證券股份有限公司



負責人：董事長 陳修偉



中華民國 1 1 1 年 9 月 13 日


聲明書

本公司受廣越企業股份有限公司（下稱廣越公司）委託，擔任廣越公司募集與發行國內第二次無擔保轉換公司債案之證券承銷商，茲聲明將善盡注意下列事項，絕無虛偽或隱匿之情事：

- 一、 廣越公司本次募集與發行有價證券價格之訂定及相關作業程序，應遵守「中華民國證券商業同業公會承銷商會員輔導發行公司募集與發行有價證券自律規則」及「中華民國證券商業同業公會證券商承銷或再行銷售有價證券處理辦法」等相關規定。
- 二、 本公司絕無直接或間接要求、行求、期約、交付賄賂及收受賄賂之行為，且承銷相關費用之收取，不以其他方式或名目補償或退還予發行人或其關係人或前二者所指定之人等。
- 三、 如有上開情事者，涉及違反證券交易法第二十條及第三十二條等規定，除依中華民國證券商業同業公會訂定之相關規定處理，並應負證券交易法第五十六條、第六十六條、第一百七十一條、第一百七十四條及其他相關法律責任。

證券承銷商： 中國信託綜合證券股份有限公司

負責人： 陸子元




中 華 民 國 1 1 1 年 9 月 13 日

聲明書

本公司受廣越企業股份有限公司（下稱廣越公司）委託，擔任廣越公司募集與發行國內第二次無擔保轉換公司債案之證券承銷商，茲聲明將善盡注意下列事項，絕無虛偽或隱匿之情事：

- 一、 廣越公司本次募集與發行有價證券價格之訂定及相關作業程序，應遵守「中華民國證券商業同業公會承銷商會員輔導發行公司募集與發行有價證券自律規則」及「中華民國證券商業同業公會證券商承銷或再行銷售有價證券處理辦法」等相關規定。
- 二、 本公司絕無直接或間接要求、行求、期約、交付賄賂及收受賄賂之行為，且承銷相關費用之收取，不以其他方式或名目補償或退還予發行人或其關係人或前二者所指定之人等。
- 三、 如有上開情事者，涉及違反證券交易法第二十條及第三十二條等規定，除依中華民國證券商業同業公會訂定之相關規定處理，並應負證券交易法第五十六條、第六十六條、第一百七十一條、第一百七十四條及其他相關法律責任。

證券承銷商：台新綜合證券股份有限公司



負責人：董事長 嘉宏



中華民國 1 1 1 年 9 月 13 日

聲明書

本公司受廣越企業股份有限公司（下稱廣越公司）委託，擔任廣越公司募集與發行國內第二次無擔保轉換公司債案之證券承銷商，茲聲明將善盡注意下列事項，絕無虛偽或隱匿之情事：

一、廣越公司本次募集與發行有價證券價格之訂定及相關作業程序，應遵守

「中華民國證券商業同業公會承銷商會員輔導發行公司募集與發行有價證券自律規則」及「中華民國證券商業同業公會證券商承銷或再行銷售有價證券處理辦法」等相關規定。

二、本公司絕無直接或間接要求、行求、期約、交付賄賂及收受賄賂之行為，

且承銷相關費用之收取，不以其他方式或名目補償或退還予發行人或其關係人或前二者所指定之人等。

三、如有上開情事者，涉及違反證券交易法第二十一條及第

依中華民國證券商業同業公會訂定之相關規定處理，並應負證券交易法第


五十六條、第六十六條、第一百七十一條、第一百七十四條及其他相關法

律責任。



證券承銷商：臺越綜合證券股份有限公司

負責人：魏江霖



中華民國 1 1 1 年 9 月 13 日

聲明書

本公司受廣越企業股份有限公司（下稱廣越公司）委託，擔任廣越公司募集與發行國內第二次無擔保轉換公司債案之證券承銷商，茲聲明將善盡注意下列事項，絕無虛偽或隱匿之情事：

- 一、 廣越公司本次募集與發行有價證券價格之訂定及相關作業程序，應遵守「中華民國證券商業同業公會承銷商會員輔導發行公司募集與發行有價證券自律規則」及「中華民國證券商業同業公會證券商承銷或再行銷售有價證券處理辦法」等相關規定。
- 二、 本公司絕無直接或間接要求、行求、期約、交付賄賂及收受賄賂之行為，且承銷相關費用之收取，不以其他方式或名目補償或退還予發行人或其關係人或前二者所指定之人等。
- 三、 如有上開情事者，涉及違反證券交易法第二十條及第三十二條等規定，除依中華民國證券商業同業公會訂定之相關規定處理，並應負證券交易法第五十六條、第六十六條、第一百七十一條、第一百七十四條及其他相關法律責任。

證券承銷商：富邦綜合證券股份有限公司

負責人：韓蔚廷



中華民國 1 1 1 年 9 月 13 日

聲明書

本公司受廣越企業股份有限公司（下稱廣越公司）委託，擔任廣越公司募集與發行國內第二次無擔保轉換公司債案之證券承銷商，茲聲明將善盡注意下列事項，絕無虛偽或隱匿之情事：

- 一、 廣越公司本次募集與發行有價證券價格之訂定及相關作業程序，應遵守「中華民國證券商業同業公會承銷商會員輔導發行公司募集與發行有價證券自律規則」及「中華民國證券商業同業公會證券商承銷或再行銷售有價證券處理辦法」等相關規定。
- 二、 本公司絕無直接或間接要求、行求、期約、交付賄賂及收受賄賂之行為，且承銷相關費用之收取，不以其他方式或名目補償或退還予發行人或其關係人或前二者所指定之人等。
- 三、 如有上開情事者，涉及違反證券交易法第二十條及第三十二條等規定，除依中華民國證券商業同業公會訂定之相關規定處理，並應負證券交易法第五十六條、第六十六條、第一百七十一條、第一百七十四條及其他相關法律責任。

證券承銷商：第一金證券股份有限公司



負責人：陳致全



中華民國 1 1 1 年 9 月 13 日

聲明書

本公司受廣越企業股份有限公司（下稱廣越公司）委託，擔任廣越公司募集與發行國內第二次無擔保轉換公司債案之證券承銷商，茲聲明將善盡注意下列事項，絕無虛偽或隱匿之情事：

- 一、 廣越公司本次募集與發行有價證券價格之訂定及相關作業程序，應遵守「中華民國證券商業同業公會承銷商會員輔導發行公司募集與發行有價證券自律規則」及「中華民國證券商業同業公會證券商承銷或再行銷售有價證券處理辦法」等相關規定。
- 二、 本公司絕無直接或間接要求、行求、期約、交付賄賂及收受賄賂之行為，且承銷相關費用之收取，不以其他方式或名目補償或退還予發行人或其關係人或前二者所指定之人等。
- 三、 如有上開情事者，涉及違反證券交易法第二十條及第三十二條等規定，除依中華民國證券商業同業公會訂定之相關規定處理，並應負證券交易法第五十六條、第六十六條、第一百七十一條、第一百七十四條及其他相關法律責任。

證券承銷商：德信綜合證券股份有限公司



負責人：何家瑜




中華民國 1 1 1 年 9 月 13 日

聲明書

本公司受廣越企業股份有限公司（下稱廣越公司）委託，擔任廣越公司募集與發行國內第二次無擔保轉換公司債案之證券承銷商，茲聲明將善盡注意下列事項，絕無虛偽或隱匿之情事：

- 一、 廣越公司本次募集與發行有價證券價格之訂定及相關作業程序，應遵守「中華民國證券商業同業公會承銷商會員輔導發行公司募集與發行有價證券自律規則」及「中華民國證券商業同業公會證券商承銷或再行銷售有價證券處理辦法」等相關規定。
- 二、 本公司絕無直接或間接要求、行求、期約、交付賄賂及收受賄賂之行為，且承銷相關費用之收取，不以其他方式或名目補償或退還予發行人或其關係人或前二者所指定之人等。
- 三、 如有上開情事者，涉及違反證券交易法第二十條及第三十二條等規定，除依中華民國證券商業同業公會訂定之相關規定處理，並應負證券交易法第五十六條、第六十六條、第一百七十一條、第一百七十四條及其他相關法律責任。

證券承銷商：華南永昌綜合證券股份有限公司



負責人：黃進明



中華民國 1 1 1 年 9 月 13 日

廣越企業股份有限公司

董事長：楊文賢

