



大聯大投資控股股份有限公司
WPG Holdings Limited
公開說明書

(一〇八年度現金增資發行甲種特別股)

- 一、公司名稱：大聯大投資控股股份有限公司。
- 二、本公開說明書編印目的：現金增資發行甲種特別股。
- 三、本次現金增資發行新股概要
 - (一)新股來源：現金增資發行新股。
 - (二)新股種類：記名式甲種特別股，每股面額新台幣壹拾元整。
 - (三)股數：甲種特別股200,000仟股。
 - (四)金額：新台幣2,000,000仟元整。
 - (五)發行條件：
 - 1.現金增資發行甲種特別股200,000仟股，每股面額新台幣10元整，每股發行價格為新台幣50元，預計可募集總金額新台幣10,000,000仟元。
 - 2.本次現金增資發行特別股擬依公司法第267條規定，保留增資發行新股10%，計20,000仟股由本公司員工承購，並依證券交易法第28條之1規定，提撥增資發行新股之10%，計20,000仟股，採公開申購方式對外公開承銷。其餘80%，計160,000仟股，由原股東按增資認股基準日股東名簿記載之持股比例認購。原股東持有股份按比例不足分認一新股者，得合併共同認購或歸併一人認購；原股東及員工放棄認購或拼湊後仍不足一股之畸零股部分，授權董事長洽特定人按發行價格承購之。
 - 3.本次現金增資發行甲種特別股之權利義務：
 - (1)到期日：本公司甲種特別股無到期日。
 - (2)股息：甲種特別股股息率為年利率4%，以定價基準日(108年8月13日)之五年期IRS利率0.605%+固定加碼利率3.395%，按每股發行價格計算；五年期IRS利率將於發行日起滿五年之次一營業日及其後每五年重設。利率重設定價基準日為利率重設日之前二個台北金融業營業日，利率指標五年期IRS為利率重設定價基準日台北金融業日上午十一時依英商路透社(Reuters)「TAIFXIRS」與「COSMOS3」五年期利率交換報價上午十一時定價之算術平均數。若於利率重設定價基準日無法取得前述報價，則由本公司依誠信原則與合理之市場行情決定。
 - (3)股息發放：甲種特別股股息得每年以現金一次發放，於每年股東常會承認財務報告後，由董事會訂定基準日支付前一年度得發放之股息。發行年度及收回年度股息之發放，按當年度實際發行日數計算。
 - (4)本公司年終結算如有盈餘，於完納稅捐並彌補歷年虧損後，應先依章程規定提列法定盈餘公積，其次再依法令規定或主管機關規定提撥或迴轉特別盈餘公積，如尚有餘額，得優先分派甲種特別股股息。
 - (5)本公司對甲種特別股之股息分派具自主裁量權，如因本公司年度決算無盈餘或盈餘不足分派甲種特別股股息或其他必要考量，得經股東會決議不分派特別股股息，不構成違約事由。
 - (6)甲種特別股為非累積型，其決議不分派或分派不足額之股息，不累積於以後有盈餘年度遞延償付。
 - (7)超額股利分配：甲種特別股股東除依本項第(2)~(3)款所述之股息外，不得參與普通股關於盈餘及資本公積為現金及撥充資本之分派。
 - (8)剩餘財產分配：甲種特別股股東分派本公司剩餘財產之順序優先於普通股股東，且與本公司所發行之各種特別股股東受償順序相同，均次於一般債權人，但以不超過分派當時已發行流通在外特別股股份按發行價格計算之數額為限。
 - (9)表決權及選舉權：甲種特別股股東於本公司股東會無表決權及選舉權，但於甲種特別股股東會及對甲種特別股股東權利義務不利事項之股東會有表決權。
 - (10)轉換普通股：甲種特別股不得轉換成普通股。
 - (11)特別股收回：甲種特別股股東不得要求本公司收回其所持有之特別股，但本公司得於發行屆滿五年之次日起隨時按原實際發行價格，收回全部或一部之特別股。未收回之甲種特別股，仍延續前述各款發行條件之權利義務。若當年度本公司決議發放股息，截至收回日應發放之股息，按當年度實際發行日數計算。
 - (12)甲種特別股溢價發行之資本公積，於發行期間，除彌補虧損外不得撥充資本。
 - (13)本公司以現金發行新股時，甲種特別股股東與普通股股東有相同之新股優先認股權。
 - (六)公開承銷比率：本次現金增資發行甲種特別股股數總額之10%，計20,000仟股對外公開承銷。
 - (七)承銷及配售方式：承銷方式為包銷，並採公開申購方式對外公開承銷。
 - (八)甲種特別股發行及轉換辦法：請參閱本公開說明書附件一。
- 四、本次資金運用計畫之用途及預計可能產生效益：請參閱本公開說明書第71頁。
- 五、本次發行之相關費用：
 - (一)承銷費用：新台幣5,000仟元整。
 - (二)其他費用(主要包括會計師及律師等費用)：約新台幣720仟元整。
- 六、有價證券之生效，不得藉以作為證實申報事項或保證證券價值之宣傳。
- 七、本公開說明書之內容如有虛偽或隱匿之情事者，應由發行人及其負責人與其他曾在公開說明書上簽名或蓋章者依法負責。
- 八、投資人投資前應至金融監督管理委員會指定之資訊申報網站詳閱本公開說明書之內容，並應注意公司之風險事項：請參閱本公開說明書第4頁。
- 九、本公司普通股股票面額為每股新台幣壹拾元。
- 十、查詢本公開說明書之網址：公開資訊觀測站 <https://mops.twse.com.tw>
本公司網址 <https://www.WPGholdings.com>

一、本次發行前實收資本額之來源：

單位：新台幣元；%

實收資本來源	金額	佔實收資本額之比率
設立登記資本	6,932,020,220	41.29
庫藏股註銷股份	(250,000,000)	(1.49)
盈餘轉增資	2,157,573,470	12.85
資本公積轉增資	1,307,766,160	7.79
員工紅利轉增資	114,000,000	0.68
執行員工認股權憑證	207,665,000	1.24
股份轉換	6,088,067,270	36.26
可轉換公司債轉換	1,693,525,630	10.08
減資退回股款	(1,460,049,420)	(8.70)
合計	16,790,568,330	100.00

二、公開說明書之分送計畫：

- (一)陳列處所：依規定方式分送主管機關外，另放置於本公司及本公司股務代理機構。
- (二)分送方式：依證券交易法第三十一條規定辦理。
- (三)索取方式：請親洽以上陳列處所或上網至公開資訊觀測站 (<https://mops.twse.com.tw>) 下載媒體檔案。

三、證券承銷商名稱、地址、網址及電話：

名稱：凱基證券股份有限公司 網址：www.kgieworld.com.tw
地址：台北市中山區明水路 700 號 電話：(02)2181-8888

四、公司債保證機構之名稱、地址、網址及電話：不適用。

五、公司債受託機構之名稱、地址、網址及電話：不適用。

六、股票或公司債簽證機構之名稱、地址、網址及電話：不適用。

七、辦理股票過戶機構之名稱、地址、網址及電話：

名稱：群益金鼎證券股份有限公司股務代理部 網址：www.capital.com.tw
地址：台北市敦化南路二段 97 號 B2 電話：(02)2702-3999

八、信用評等機構之名稱、地址、網址及電話：不適用。

九、公司債簽證會計師及律師姓名、事務所名稱、地址、網址及電話：不適用。

十、最近年度財務報告簽證會計師姓名、事務所名稱、地址、網址及電話：

會計師：林鈞堯、周建宏會計師 網址：www.pwc.tw
事務所名稱：資誠聯合會計師事務所 電話：(02)2729-6666
地址：台北市基隆路一段 333 號 27 樓

十一、複核律師姓名、事務所名稱、地址、網址及電話：

律師姓名：邱雅文律師 網址：www.fsi-law.com
事務所名稱：翰辰法律事務所 電話：(02)2345-0016
地址：台北市信義區松德路 6 號 8 樓

十二、發言人、代理發言人姓名、職稱、聯絡電話及電子郵件信箱：

發言人：袁興文 代理發言人：彭凡玲
職稱：副總經理 職稱：資深經理
聯絡電話：(02)7712-5268 聯絡電話：(02)7712-5262
E-Mail：cliff.yuan@wpgholdings.com E-Mail：zoe.peng@wpgholdings.com

十三、公司網址：<https://www.WPGHoldings.com>

大聯大投資控股股份有限公司公開說明書摘要

實收資本額：新台幣 16,790,568,330 元		公司地址：台北市內湖區堤頂大道二段 489 號 8 樓		電話：(02)8797-8860	
設立日期：94 年 11 月 09 日			網址：www.WPGHoldings.com		
上市日期：94 年 11 月 09 日		上櫃日期：—		公開發行日期：—	
負責人： 董事長 黃偉祥 總經理 葉福海		發言人姓名：袁興文 職稱：副總經理 代理發言人姓名：彭凡玲 職稱：資深經理			
股票過戶機構： 群益金鼎證券股份有限公司股務代理部		電話：(02) 2702-3999 網址：www.capital.com.tw 地址：台北市敦化南路二段 97 號 B2			
股票承銷機構：凱基證券股份有限公司		電話：(02)2181-8888 網址：www.kgieworld.com.tw 地址：台北市中山區明水路 700 號			
最近年度簽證會計師：林鈞堯、周建宏會計師 事務所名稱：資誠聯合會計師事務所		電話：(02)2729-6666 網址：www.pwc.tw 地址：台北市基隆路一段 333 號 27 樓			
複核律師：邱雅文律師 事務所名稱：翰辰法律事務所		電話：(02)2345-0016 網址：www.fsi-law.com 地址：台北市信義區松德路 6 號 8 樓			
信用評等機構：不適用		電話：不適用		網址：不適用	
評等標的	發行公司：—		無 <input type="checkbox"/> ；有 <input type="checkbox"/> ，評等日期：—		評等等級：—
	本次發行公司債：—		無 <input type="checkbox"/> ；有 <input type="checkbox"/> ，評等日期：—		評等等級：—
董事選任日期：106 年 6 月 19 日，任期：3 年			監察人選任日期：不適用(本公司設置審計委員會)		
全體董事持股比例：8.17%(108 年 6 月 30 日)			全體監察人持股比例：—		
董事、監察人及持股超過 10%股東及其持股比例：8.17%(108 年 6 月 30 日)					
職 稱	姓 名	持 股 比 例	職 稱	姓 名	持 股 比 例
董事長	黃偉祥	2.47%	董事	蕭崇河	0.04%
副董事長	曾國棟	0.57%	董事	富爾特科技(股)公司 代表人：吳長青	2.11%
董事	張蓉崗	1.50%	獨立董事	黃日燦	-
董事	林再林	1.14%	獨立董事	杜榮瑞	-
董事	陳國源	0.27%	獨立董事	于泳泓	-
董事	葉福海	0.07%			
工廠地址：請參閱本公開說明書第 1 頁			電話：請參閱本公開說明書第 1 頁		
主要產品：各類電子零組件			參閱本文之頁次		
市場結構(107 年度)：內銷 13.07% 外銷 86.93%					
風 險 事 項	請參閱本公開說明書公司概況之風險事項		第 4 頁		
去 (1 0 7) 年 度	營業收入：545,127,804 仟元 稅前淨利：9,201,180 仟元 每股純益：4.22 元		第 91 頁		
本次募集發行有價證券種類及金額			請參閱本公開說明書封面		
發 行 條 件			請參閱本公開說明書封面		
募集資金用途及預計產生效益概述			請參閱本公開說明書第 71 頁		
本次公開說明書刊印日期：108 年 08 月 29 日			刊印目的：108 年度現金增資發行甲種特別股		
其他重要事項之扼要說明及參閱本文之頁次：請參閱本公開說明書目錄					

大聯大投資控股股份有限公司

公開說明書目錄

壹、公司概況	1
一、公司簡介.....	1
(一)設立日期.....	1
(二)總公司、分公司及工廠之地址及電話.....	1
(三)公司沿革.....	1
二、風險事項.....	4
(一)風險因素.....	4
(二)訴訟或非訟事件.....	6
(三)公司董事、監察人、經理人及持股比例超過百分之十之大股東最近二年度及截至公開說明書刊印日止，如有發生財務週轉困難或喪失債信情事，應列明其對公司財務狀況之影響.....	6
(四)其他重要事項.....	6
三、公司組織.....	7
(一)組織系統.....	7
(二)關係企業圖.....	9
(三)總經理、副總經理、協理及各部門與分支機構主管.....	14
(四)董事及監察人.....	15
(五)發起人.....	18
(六)最近年度支付董事、監察人、總經理及副總經理之酬金.....	19
四、資本及股份.....	22
(一)股份種類.....	22
(二)股本形成經過.....	22
(三)最近股權分散情形.....	24
(四)最近二年度每股市價、淨值、盈餘、股利及相關資料.....	26
(五)公司股利政策及執行狀況.....	27
(六)本年度擬議之無償配股對公司營業績效及每股盈餘之影響.....	27
(七)員工、董事及監察人酬勞.....	27
(八)公司買回本公司股份情形.....	28
五、公司債(含海外公司債)辦理情形.....	28
六、特別股辦理情形.....	28
七、參與發行海外存託憑證辦理情形.....	28
八、員工認股權憑證辦理情形.....	28
九、限制員工權利新股辦理情形.....	28
十、併購辦理情形.....	28
十一、受讓他公司股份發行新股尚在進行中者，應揭露事項.....	28
貳、營運概況	29
一、公司之經營.....	29
(一)業務內容.....	29
(二)市場及產銷概況.....	45
(三)最近二年度從業員工人數.....	51
(四)環保支出資訊.....	52
(五)勞資關係.....	52
二、不動產、廠房及設備及其他不動產.....	60
(一)自有資產.....	60

(二)租賃資產.....	61
(三)各生產工廠現況及最近二年度設備產能利用率.....	61
三、轉投資事業.....	62
(一)轉投資事業概況.....	62
(二)綜合持股比例.....	68
(三)上市或上櫃公司最近二年度及截至公開說明書刊印日止，子公司持有或處分本公司股票情形及其設定質權之情形，並列明資金來源及其對公司財務績效及財務狀況之影響.....	70
(四)最近二年度及截至公開說明書刊印日止，發生公司法第185條情事或有以部份營業、研發成果移轉子公司者，應揭露放棄子公司現金增資認購情形，認購相對人之名稱及其與公司、董事、監察人及持股比例超過百分之十股東之關係及認購股數.....	70
四、重要契約.....	70
參、發行計畫及執行情形.....	71
一、前次現金增資、併購或受讓他公司股份發行新股或發行公司債資金運用計畫分析應記載事項.....	71
二、本次現金增資、發行公司債、發行員工認股權憑證或限制員工權利新股計畫應記載事項.....	71
三、本次受讓他公司股份發行新股.....	88
四、本次併購發行新股.....	88
肆、財務概況.....	89
一、最近五年度簡明財務資料.....	89
(一)簡明資產負債表及綜合損益表.....	89
(二)影響上述簡明財務報表作一致性比較之重要事項如會計變動、公司合併或營業部門停工等及其發生對當年度財務報表之影響.....	92
(三)最近五年度簽證會計師姓名及查核意見.....	92
(四)財務分析.....	93
(五)會計項目重大變動說明.....	96
二、財務報告應記載事項.....	98
(一)發行人申報募集發行有價證券時之最近二年度財務報告及會計師查核報告，並應加列最近一季依法公告申報財務報告.....	98
(二)最近二年度經會計師查核簽證之年度個體財務報告，但不包括重要會計項目明細表.....	98
(三)發行人申報募集發行有價證券後，截至公開說明書刊印日前，如有最近期經會計師查核簽證或核閱之財務報告及個體財務報告，應併予揭露.....	98
三、財務概況其他重要事項應記載事項.....	98
(一)本公司及關係企業最近二年度及截至公開說明書刊印日止，如有發生財務週轉困難情事，應列明其對公司財務狀況之影響.....	98
(二)最近二年度及截至公開說明書刊印日止，有無發生公司法第一百八十五條情事者，應揭露資訊.....	98
(三)期後事項.....	98
(四)其他.....	98
四、財務狀況及經營結果檢討分析應記載事項.....	98
(一)財務狀況.....	98
(二)財務績效.....	99
(三)現金流量.....	99
(四)最近年度(107)重大資本支出對財務業務之影響.....	100
(五)最近年度轉投資政策、其獲利或虧損之主要原因、改善計畫及未來一年投資計劃....	100

(六)其他重要事項.....	101
伍、特別記載事項.....	102
一、內部控制制度執行狀況.....	102
二、委託經金融監督管理委員會核准或認可之信用評等機構進行評等者，應揭露該信用評等機構所出具之評等報告.....	102
三、證券承銷商評估總結意見.....	102
四、律師法律意見書.....	102
五、由發行人填寫並經會計師複核之案件檢查表彙總意見.....	102
六、前次募集與發行有價證券於申報生效(申請核准)時經金融監督管理委員會通知應自行改進事項之改進情形.....	102
七、本次募集與發行有價證券於申報生效時經金融監督管理委員會通知應補充揭露之事項.....	102
八、公司初次上市、上櫃或前次及最近三年度申報(請)募集與發行有價證券時，於公開說明書中揭露之聲明書或承諾事項及其目前執行情形.....	102
九、最近年度及截至公開說明書刊印日止董事或監察人對董事會通過重要決議有不同意見且有紀錄或書面聲明者，其主要內容.....	103
十、最近年度及截至公開說明書刊印日止公司及其內部人員依法被處罰、公司對其內部人員違反內部控制制度規定之處罰、主要缺失與改善情形.....	103
十一、證券承銷商、發行人及其董事、監察人、總經理、財務或會計主管以及與本次申報募集發行有價證券案件有關之經理人等人出具不得退還或收取承銷相關費用之聲明書.....	103
十二、發行人辦理現金增資或募集具股權性質之公司債，並採詢價圈購對外公開承銷之案件，證券承銷商及發行人等出具不得配售予關係人及內部人等對象之聲明書... 103	103
十三、發行人視所營事業性質，委請在技術、業務、財務等各方面具備專業知識及豐富經驗之專家，就發行人目前營運狀況及本次發行有價證券後之未來發展，進行比較分析並出具意見者，應揭露該等專家之評估意見.....	103
十四、其他必要補充說明事項.....	103
十五、上市上櫃公司應就公司治理運作情形應記載事項.....	103
陸、重要決議、公司章程及相關法規.....	117
一、重要決議.....	117
柒、附件	
一、現金增資發行甲種特別股承銷價格計算書	
二、106年度合併財務報告及會計師查核報告	
三、107年度合併財務報告及會計師查核報告	
四、108年第一季合併財務報告及會計師核閱報告	
五、108年第二季合併財務報告及會計師核閱報告	
六、106年度個體財務報告及會計師查核報告	
七、107年度個體財務報告及會計師查核報告	
八、無退還承銷相關費用聲明書	

壹、公司概況

一、公司簡介

(一)設立日期：

1.投資控股公司：大聯大投資控股股份有限公司(以下簡稱大聯大投控公司)

(1)事業類別：一般投資業

(2)設立登記日期：94年11月09日

(3)開業日期：94年11月09日

(二)總公司、分公司及工廠之地址及電話

總公司：大聯大投資控股股份有限公司

地址：台北市內湖區堤頂大道二段489號8樓

電話：(02) 8797-8860

分公司：無

工廠：無

(三)公司沿革

- | | |
|----------|--|
| 2005年11月 | 大聯大投資控股股份有限公司(以下簡稱大聯大投控公司)經由世平興業股份有限公司與品佳股份有限公司換股正式成立，並於台灣證券交易所掛牌上市，股票代號3702。 |
| 2006年5月 | 集團獲評天下雜誌服務業五百大前十名。 |
| 2006年6月 | 集團獲專業網站ESM評選肯定為全球第4大零組件通路商及亞太區第1大零組件通路商。 |
| 2006年6月 | 股東會決議每股配發現金股利新台幣0.16元。 |
| 2006年 | 集團陸續新增CREE、ACTIONS、美商Microchip、Mstar等亞太或大中華區代理經銷權，強化High Power LED及中國行動裝置、影像與消費性電子市場。 |
| 2007年1月 | 集團韓國子公司正式成立，專責服務韓商客戶。 |
| 2007年4月 | 集團獲專業網站ESM評選肯定為亞太區第1大零組件通路商。 |
| 2007年5月 | 集團獲評天下雜誌服務業五百大前十名；商業周刊兩岸三地一千大前百名。 |
| 2007年5月 | 集團獲評國際電子商情(ESMC)「讀者最滿意區域分銷商」；並獲「最佳供貨能力」、「最佳技術支援」及「最佳物流服務」三項專評。 |
| 2007年6月 | 股東會決議每股配發現金股利新台幣1.2元及股票股利新台幣0.5元。 |
| 2007年 | 集團陸續新增代理Liteon、Renesas等亞太區或大中華區代理經銷權。 |
| 2008年1月 | 集團獲頒由中國資訊產業部支援，中國電子品質管制協會及中國電子企業協會採購分會共同推薦之「電子元器件可信供應商(RECS)認定」，率先成為首批認證廠商之一，肯定貨源品質管道。 |
| 2008年5月 | 大聯大投控公司獲得天下雜誌、商業周刊評選為「IC通路產業No.1」。 |
| 2008年5月 | 再度蟬聯專業網站My-ESM評選為「亞洲最大最佳之電子通路」，大聯大集團正式榮登全球第三大電子零件通路商！ |
| 2008年6月 | 蟬聯中國媒體國際電子商情(ESMC)「讀者最滿意海外分銷商」第一名，唯一囊括「最佳供貨能力」、「最佳技術支援」、「最佳物流服務」及「最佳電子商務能力」四項專評。 |
| 2008年6月 | 股東會決議每股配發現金股利新台幣2.15元及股票股利新台幣0.315元。 |
| 2008年6月 | 股東常會提前全面改選，將獨立董事由2席增至5席，佔全體董事比重達1/3，並由全體獨立董事組成審計委員會。 |

2008年7月	大聯大投控公司以股份轉換方式取得被動元件通路商-凱悌股份有限公司(股票代號 3256),換股基準日訂於7月16日。
2008年10月	大聯大投控公司喬遷至台北市敦化南路二段97號10樓。
2008年10月	大聯大投控公司成立投資暨財務委員會。
2008年	集團陸續新增代理 SETi、Telechips、Elan、Harvatek、Volterra 等亞太或大中華區代理經銷權。
2009年2月	大聯大投控公司以股份轉換方式取得詮鼎科技股份有限公司(股票代號 6159),換股基準日為2月6日。
2009年2月	大聯大投控公司成立薪酬委員會。
2009年5月	大聯大投控公司成為台灣首家被納入 MSCI 成分股的 IC 通路商。
2009年6月	大聯大集團榮獲中國媒體國際電子商情「讀者最滿意海外授權分銷商」殊榮!並分獲「最佳供貨能力」、「最佳物流服務」及「最佳批量靈活性」等獎項肯定。
2009年6月	大聯大集團蟬聯全球產業媒體 EETimes「亞太第一電子通路」殊榮穩踞全球第三大通路地位。
2009年6月	股東會決議每股配發現金股利新台幣 1.40 元。
2009年12月	大聯大集團推出網路研討會(Webinar)吸引中國客戶高度關注。
2009年12月	大聯大集團旗下大聯大電子(香港)獲「香港物流大獎」肯定。
2009年	集團陸續新增代理 TA-I、TDK、KEMET、勝華、健和興、Macro Image Technology、Orister 奧士特半導體股份有限公司及 SG Micro 聖邦微電子(香港)有限公司等亞太或大中華區代理經銷權。
2010年3月	大聯大投控子集團一世平集團進行海外併購全潤公司。
2010年5月	大聯大集團榮獲中國媒體國際電子商情「讀者最滿意海外授權分銷商」殊榮!並分獲「最佳供貨能力」、「最佳物流服務」及「最佳批量靈活性」等獎項肯定。
2010年6月	大聯大集團蟬聯全球產業媒體 EETimes「亞太第一電子通路」殊榮穩踞全球第三大通路地位。
2010年6月	股東會決議每股配發現金股利新台幣 2.0 元,股票股利 1.8 元。
2010年11月	大聯大投控公司以股份轉換方式取得友尚股份有限公司(股票代號 2403),換股基準日為11月15日。
2010年11月	大聯大集團成立五周年,立訂集團新願景:「產業首選·通路標竿」。
2010年	集團陸續新增代理拓展 Raontech、GigaDevice、INSIDE、Advanced Silicon、Redmere、NXP Semiconductors、OSRAM Opto Semiconductors、Synerchip、Sitronix(矽創電子)、Epson、Infineon Technologies、Sanyo Semiconductor、Summit Microelectronics, Inc.、ST Ericsson、AMIC Technology Corporation(聯笙電子)、Silergy(矽力杰半導體)、AMS(奧地利微電子)、Nutune、Trident、AcSiP、HuaJie、Evolution、TT Eletronics、Leadcore、Rockchip、Synic、Black Sand、ATLAB、SGMICRO、UBIQ、EPICOM、RAYDIUM、TAI-SAW、ALCOR、FUDATONG、PST、Wellypower、ABT、ZILLTEK 等亞太或大中華區代理經銷權。
2011年5月	大聯大集團蟬聯全球產業媒體 EETimes「亞太第一電子通路」殊榮穩踞全球第三大通路地位。
2011年6月	股東會決議每股配發現金股利新台幣 2.1 元,股票股利 0.9 元。
2011年	集團陸續新增代理拓展 Quality、華能光電、Phoenix、TTM、Marvell、SMSC、MindSpeed、TranSwitch、Vitesse、ICP、mCube、ARM、AzureWave、Citruscom、Domintech、ESMT、FuDaTong、InfoTM、JustPower、Kingston、Neotec、Novatek、Powervation、Quintic、Winbond 等亞太或大中華區代理經銷權。
2012年3月	大聯大投控公司以股份轉換方式取得大傳企業股份有限公司(股票代號 6119),換股基準日為3月1日。

2012 年 4 月	大聯大投控子公司-世平集團旗下之子公司-龍臨實業以現金收購方式取得隆昕集團大中華區電子零組件代理業務。
2012 年 5 月	大聯大集團蟬聯全球產業媒體 EETimes「亞太第一電子通路」殊榮穩踞全球第三大通路地位。
2012 年 6 月	股東會決議每股配發現金股利新台幣 2.6 元。
2012 年	集團陸續新增代理拓展 Bridgelux、ADDA、Prolific、GigaDevice、Action、Hanergy、Sigma Designs、RFM、Eri、Metrodyne、ERP、TUL、PTC、Philips Lumiled、Siano、CHAMPION、CPT、IR、mCube、Sinopower 等亞太或大中華區代理經銷權。
2013 年 5 月	大聯大集團獲得全球媒體【EDN】評選為 2013 TOP 25 Global Electronics Component Distributors 殊榮，穩踞全球第三大通路地位。
2013 年 6 月	股東會決議每股配發現金股利新台幣 2.4 元。
2013 年 8 月	大聯大集團首次參加台灣媒體【天下雜誌】評選 2013 年天下企業公民獎榮獲 TOP50 第 27 名。
2013 年	集團陸續新增代理拓展 Goodix、Touchstone、LITEON-SILI、T&T、ELAN、Silicon Line、Aptos、CellWise、Next Biometrics、Cyntec、Kingston、Merry、Wolfson 等亞太或大中華區代理經銷權。
2014 年 1 月	大聯大投控公司以股份轉換方式，出售子公司-大傳企業股份有限公司而取得世平興業股份有限公司增資股份、出售子公司-富威科技股份有限公司而取得友尚股份有限公司增資股份、出售子公司-凱悌股份有限公司而取得品佳股份有限公司增資股份，前述換股基準日皆為 1 月 1 日。
2014 年 5 月	大聯大董事會決議發行國內第一次無擔保轉換公司債。
2014 年 7 月	大聯大投控公司獲頒資訊揭露評鑑 A++ 級最高殊榮。
2014 年 12 月	大聯大集團榮獲《電子產品世界》雜誌“2014 年度電子產品世界編輯選擇獎”評選最受歡迎授權分銷商。
2014 年	集團陸續新增 O2 Micro、ISSC、Huntersun、Solteam、Fibocom、SEQUANS、VANCHIP、OTUS 等代理經銷權。
2015 年 3 月	大聯大投控公司公開收購捷元股份有限公司股權。
2015 年 4 月	獲頒資訊揭露評鑑 A++ 級最高殊榮。
2015 年 4 月	獲頒公司治理評鑑第一屆名列全體上市櫃公司前 20%。
2015 年 5 月	獲選【富比士雜誌】全球 2000 大企業第 1814 名。
2015 年 5 月	榮獲國際電子商情之年度中國電子元器件分銷商卓越表現獎十大海外分銷商
2015 年	集團陸續新增 SANA、ISSC、Thine、TBPC、Akustica Inc.、BRIGHTTEK、Panda、VANCHIP、High-Flying、Ambiq Beken 等代理經銷權。
2016 年 2 月	大聯大投控公司遷址至台北市內湖區堤頂大道二段 489 號 8 樓。
2016 年 4 月	大聯大投控公司董事會決議簽署購買台北市南港區經貿段辦公用不動產備忘錄。
2016 年 4 月	獲頒公司治理評鑑第二屆名列全體上市櫃公司前 20%。
2016 年 4 月	榮獲【富比士雜誌】全球 2000 大企業第 1735、【天下雜誌】評選二千大調查服務業 No.2 名。
2016 年 7 月	榮獲「臺灣公司治理 100 指數」成分股。
2016 年 10 月	榮獲國際電子商情之年度 Top 10 海外授權分銷商。
2016 年	集團陸續新增 VATICS、CT Micro、Skywalker、Seoul Semiconductor、BroadLink、UNEO、TELINK、AQUANTIA、Sharp 等代理經銷權。
2017 年 4 月	獲頒公司治理評鑑第三屆名列全體上市櫃公司前 20%。
2017 年 5 月	獲選【富比士雜誌】全球 2000 大企業及【天下雜誌】評選二千大調查服務業 No.2。

2017年10月	榮獲國際電子商情之年度 Top 10 海外授權分銷商。
2017年	集團陸續新增 Western、Accsip、JMicon、Microvision、PI、SILICONGEAR、UBIQ、Lumileds、TDK、Lattice、Nexperia 等代理經銷權。
2018年4月	獲頒公司治理評鑑第四屆名列全體上市櫃公司評鑑結果列為 6%至 20%。
2018年5月	獲選【天下雜誌】評選二千大調查服務業 No.2。
2018年6月	獲選【富比士雜誌】全球 2000 大企業第 1717 名。
2018年10月	董事會決議現金減資 1,460,049,420 元整，銷除已發行股份 146,004,942 股。
2018年11月	榮獲國際電子商情之年度十大最佳國際品牌分銷商。
2018年	集團陸續新增瑞薩電子(Renesas)、CPS、China Mobile、AMS、ASINK、TOSHIBA MEMORY、Giantec、Yangjie、tBPC、Intelligo、Fenghua、FingerTech、GOKE、Neoway、Socionext、Chilisin、NJRC、Navitas 等代理經銷權。
2019年4月	獲頒公司治理評鑑第五屆名列全體上市櫃公司評鑑結果列為 6%至 20%。
2019年6月	股東會決議每股配發現金股利新台幣 2.7 元。
2019年6月	大聯大董事會決議辦理現金增資發行甲種特別股。

二、風險事項

(一)風險因素

1. 最近年度及截至公開說明書刊印日止，利率、匯率變動、通貨膨脹情形對公司損益之影響及未來因應措施

(1)利率變動對公司損益之影響及未來因應措施

本公司及子公司 107 年度及 108 年第一季財務成本分別為 2,489,578 仟元及 630,819 仟元，分別較去年同期增加 647,917 仟元及 112,859 仟元。本公司及子公司之金融機構借款，主係營運週轉產生之資金需求，利息費用成長率分別為 35.18%及 21.79%呈現增加之趨勢，市場利率升息對公司損益會產生不利之影響，本公司及子公司會隨時評估利率走勢，透過長、短期融資工具及營運資金的管理，降低利息費用對本公司及子公司之影響。

(2)匯率變動對公司損益之影響及未來因應措施

本公司及子公司 107 年度及 108 年第一季產生外幣兌換(損)益淨額分別為 291,322 仟元及 144,618 仟元，占營業收入淨額比率分別為 0.05%及 0.01%，匯率波動對公司營運尚不致產生重大影響。本公司及子公司係跨國營運，主要交易貨幣為美元及人民幣。相關匯率風險來自未來之商業交易、已認列之資產與負債，及對國外營運機構之淨投資。本公司及子公司政策規定各公司管理相對其功能性貨幣之匯率風險，且各公司應透過財務部就整體匯率風險進行避險。另為管理來自未來商業交易及已認列資產與負債之匯率風險，各公司透過財務部採用遠期外匯合約進行，以降低匯率變動對公司損益之影響。

(3)通貨膨脹情形對公司損益之影響及未來因應措施

本公司及子公司代理之產品主要為半導體元件，銷售區域以亞太地區為主，本公司及子公司銷售產品之特性及價格多反映其市場供需狀況與技術進步，更新快速，亞太區各國之通貨膨脹或緊縮對本公司 107 年度及 108 年第一季之營運結果無重大的影響。

2. 最近年度及截至公開說明書刊印日止，從事高風險、高槓桿投資、資金貸與他人、背書保證及衍生性商品交易之政策、獲利或虧損之主要原因及未來因應措施

本公司及子公司並未從事高風險、高槓桿投資；本公司及子公司資金貸與他人、背書保證及衍生性商品交易之相關作業皆依據本公司及子公司「取得與處分資產處理程序」、「資金貸與他人作業程序」及「背書保證作業程序」所訂定之政策及因應措施辦理。

3. 未來研發計畫及預計投入之研發費用

本公司之子公司設置專業工程師(FAE)，支援客戶做產品測試與設計服務，並不定期就不同產品應用類別提供或更新最佳解決方案，以協助客戶降低製造成本及提升產品效率，最近年度及本年度第一季已投入研發費用分別為 24,766 仟元及 5,781 仟元。

4. 最近年度及截至公開說明書刊印日止，國內外重要政策及法律變動對公司財務業務之影響及因應措施

因應主管機關對公司治理、公司法及相關政策等的修訂，本公司及子公司會持續關注相關法令變動趨勢，並配合辦理。

5. 最近年度及截至公開說明書刊印日止，科技改變及產業變化對公司財務業務之影響及因應措施

本公司及子公司位處半導體零組件供應鏈的中游，採取擴大代理產品線及擴大各類型客戶覆蓋率的方式來因應日新月異的科技改變所造成的半導體零組件供需變化；產業的競爭激烈，國內外同業間為確保市場競爭力，亦不斷採取購併的方式，本公司及子公司為保持亞太第一零件通路之領先地位，仍會持續透過產業投資控股的方式，尋求策略聯盟合作夥伴，增加代理產品線及客戶之覆蓋率，保持並持續擴大市場佔有率。

6. 最近年度及截至公開說明書刊印日止，企業形象改變對企業危機管理之影響及因應措施

本公司及子公司秉持專業、誠信的永續經營原則，並重視企業形象及風險控管，目前無重大可預見的危機事項。

7. 最近年度及截至公開說明書刊印日止，進行併購之預期效益、可能風險及因應措施：無。

8. 最近年度及截至公開說明書刊印日止，擴充廠房之預期效益、可能風險及因應措施

本公司及子公司並非生產事業，不適用。

9. 最近年度及截至公開說明書刊印日止，進貨或銷貨集中所面臨之風險及因應措施

本公司及子公司銷售客戶極為分散，分佈全亞太區，所生產之產品涵蓋電腦週邊、通訊、消費性電子及汽車電子等市場，最近年度及本年度第一季，單一客戶銷售金額並無超過合併營收 10%，並無銷貨集中之風險。本公司及子公司與供應商均維持長期良好之關係，供貨來源穩定正常。

10.最近年度及截至公開說明書刊印日止，董事、監察人或持股超過百分之十之大股東，股權之大量移轉或更換對公司之影響、風險及因應措施

本公司最近年度及截至公開說明書刊印日止，董事或持股超過百分之十之大股東，無股權大量移轉之情事。

11.最近年度及截至公開說明書刊印日止，經營權改變對公司之影響、風險及因應措施

本公司最近年度及截至公開說明書刊印日止，未有經營權改變之情事。

12.其他重要風險及因應措施：無。

(二)訴訟或非訟事件

1.公司最近二年度及截至公開說明書刊印日止已判決確定或目前尚在繫屬中之訴訟、非訟或行政爭訟事件，其結果可能對股東權益或證券價格有重大影響者，其系爭事實、標的金額、訴訟開始日期、主要涉訟當事人及目前處理情形：無。

2.公司董事、監察人、總經理、實質負責人及持股比例超過百分之十之大股東及從屬公司，最近二年度及截至公開說明書刊印日止已判決確定或目前尚在繫屬中之訴訟、非訟或行政爭訟事件，其結果可能對股東權益或證券價格有重大影響者，其系爭事實、標的金額、訴訟開始日期、主要涉訟當事人及目前處理情形：無。

3.公司董事、監察人、經理人及持股比例超過百分之十之大股東，最近二年度及截至公開說明書刊印日止發生證券交易法第一百五十七條規定情事及公司目前辦理情形

106 年度本公司董事陳國源短線交易獲有價差 71 仟元，本公司已於 106 年 7 月 19 日行使歸入權並執行完畢；106 年度本公司經理人林春杰短線交易獲有價差 9 仟元，本公司已於 107 年 1 月 2 日行使歸入權並執行完畢。

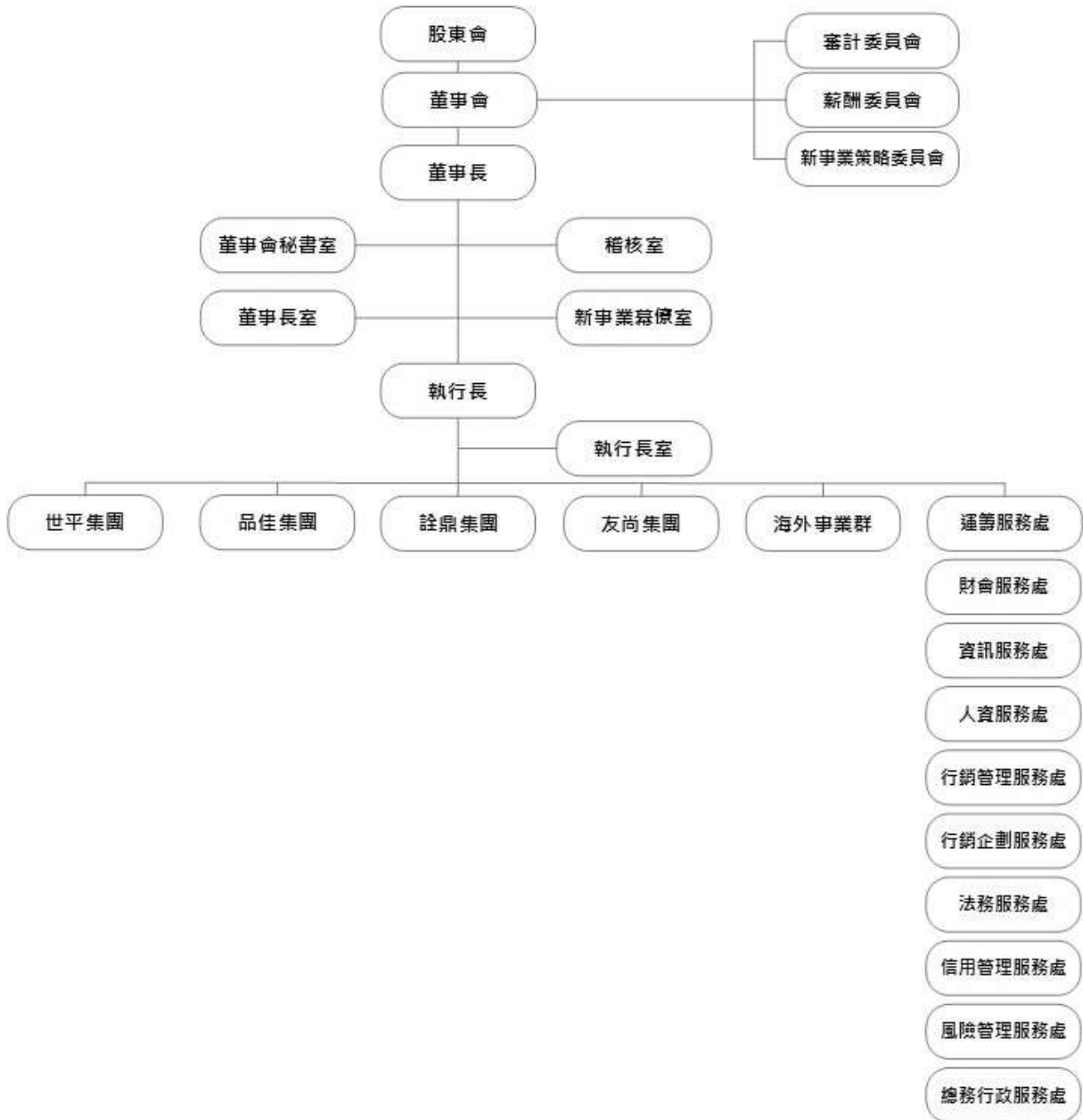
(三)公司董事、監察人、經理人及持股比例超過百分之十之大股東最近二年度及截至公開說明書刊印日止，如有發生財務週轉困難或喪失債信情事，應列明其對公司財務狀況之影響：無。

(四)其他重要事項：無。

三、公司組織

(一)組織系統

1. 組織結構



2. 各主要部門所營業務

大聯大控股係結合世平集團、品佳集團、詮鼎集團、友尚集團等集團及海外事業群共同營運，屬於跨集團、跨區域、跨公司的業務特性。

大聯大投控公司的架構是基於切合市場瞬息萬變的需要而建立。為了達成我們在「產業首選·通路標竿」的共同願景，大聯大投控公司的定位專責於建立旗下所屬集團及公司的管理機制及監督，透過資源平台的整合共享，著重後端管理效能之整合及前端之協調，從而提高前端的業務效能，並專司對外資本市場、投資人關係及籌資事宜。

(1)稽核室

負責控股內部規章及制度之設計與執行有效性評估，並依評估結果提供改善建議。

(2)新事業幕僚室

負責控股新事業發展之評估、規劃，及投資後管理；以建立新事業長期競爭優勢或追求穩定成長為目的。

(3)運籌服務處

負責控股運籌管理，並開展運籌服務之對外營運業務。

(4)財會服務處

負責公司財務會計相關事務及投資人關係，對各集團該功能負有管控、政策指導與督導執行之責；財務長擔任本公司發言人。

(5)資訊服務處

負責擬定控股資訊管理策略並規劃資訊管理制度、持續優化與整合控股資訊平台，對各集團該功能負有管控、政策指導與督導執行之責。

(6)人資服務處

負責控股人力資源相關事務，對各集團該功能負有管控、政策指導與督導執行之責。

(7)行銷管理服務處

集團分立營運下，前端業務、制度、標準等之一致性，由控股 MMS 協同各集團前端窗口，提出建議，制訂原則，共同遵循，追蹤成效，以期提升生產力。

(8)行銷企劃服務處

負責控股品牌形象及控股電子化行銷平台之規劃與執行督導，對各集團該功能負有管控、政策指導與督導執行之責。

(9)法務服務處

負責控股公司法務相關事務，對各集團法務功能負有管控、政策指導與督導執行之責。

(10)信用管理服務處

負責控股公司信用管理相關事務，對各集團信用管理功能負有管控、政策指導與督導執行之責。

(11)風險管理服務處

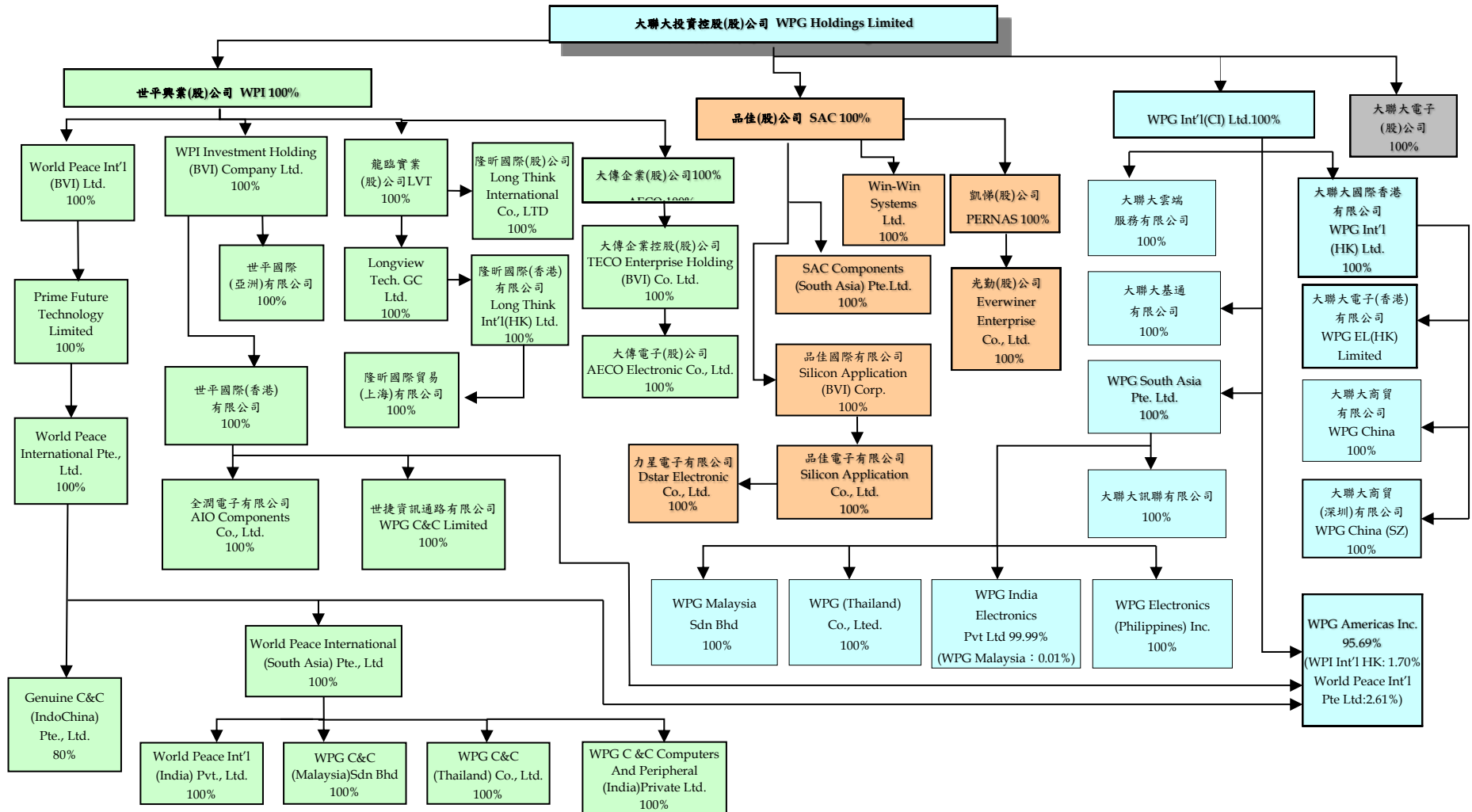
負責協助大聯大控股與各集團風險和危機管理機制建置及各項風險管理作業之推動，並協助風險與危機管理意識之推動；同時持續對於產品及客戶屬性進行管理，以符合國際貿易管制項目的重要規範。

(12)總務行政服務處

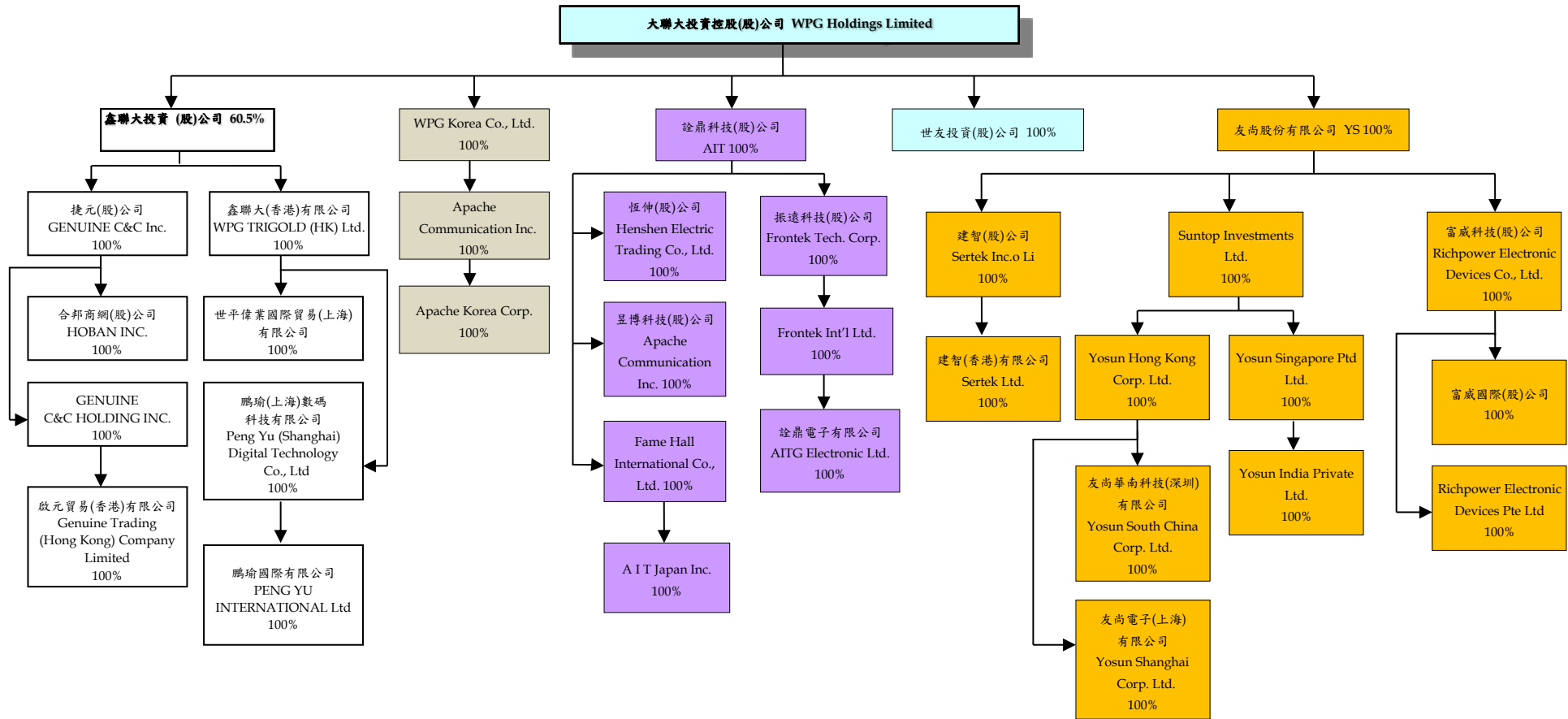
負責控股公司總務行政相關事務，對各集團總務功能負有管控與政策指導之責。

(二)關係企業圖

1. 關係企業圖(108.3.31)



關係企業圖(續)



2. 各關係企業間之關係、相互持股比例、股份及實際投資金額

108年3月31日 單位：新台幣仟元；仟股

投資公司名稱	被投資公司名稱	與本公司關係	投資股份			持有公司股份數額
			實際投資金額	股數	持比	
大聯大投資控股(股)公司	世平興業(股)公司	本公司之子公司	15,971,669	1,160,000,000	100.00%	—
大聯大投資控股(股)公司	詮鼎科技(股)公司	本公司之子公司	4,063,464	380,000,000	100.00%	—
大聯大投資控股(股)公司	品佳(股)公司	本公司之子公司	4,717,962	428,000,000	100.00%	—
大聯大投資控股(股)公司	大聯大電子(股)公司	本公司之子公司	14,735	3,920,000	100.00%	—
大聯大投資控股(股)公司	WPG Korea Co., Ltd.	本公司之子公司	169,071	1,087,794	100.00%	—
大聯大投資控股(股)公司	WPG International (CI) Limited	本公司之子公司	3,783,583	124,442,727	100.00%	—
大聯大投資控股(股)公司	友尚(股)公司	本公司之子公司	12,144,406	362,074,400	100.00%	—
大聯大投資控股(股)公司	世友投資(股)公司	本公司之子公司	502,997	50,000,000	100.00%	—
大聯大投資控股(股)公司	鑫聯大投資控股(股)公司	本公司之子公司	707,968	48,139,319	60.50%	—
世平興業(股)公司	World Peace International (BVI) Ltd.	間接子公司	1,132,162	34,196,393	100.00%	—
世平興業(股)公司	WPI Investment Holding (BVI) Company Ltd.	間接子公司	2,774,146	83,179,435	100.00%	—
世平興業(股)公司	龍臨實業(股)公司	間接子公司	364,290	33,900,000	100.00%	—
世平興業(股)公司	大傳企業(股)公司	間接子公司	1,468,555	94,600,000	100.00%	—
龍臨實業(股)公司	Longview Technology GC Limited	間接子公司	335,328	11,300,000	100.00%	—
龍臨實業(股)公司	隆昕國際(股)公司	間接子公司	37,302	4,000,000	100.00%	—
大傳企業(股)公司	Teco Enterprise Holding (BVI) Co., Ltd.	間接子公司	436,280	12,610,000	100.00%	—
品佳(股)公司	品佳國際有限公司	間接子公司	706,402	22,000,000	100.00%	—
品佳(股)公司	Win-Win Systems Ltd.	間接子公司	24,015	765,000	100.00%	—
品佳(股)公司	SAC Components (South Asia) Pte. Ltd.	間接子公司	104,510	3,500,000	100.00%	—
品佳(股)公司	凱悌(股)公司	間接子公司	959,504	73,500,000	100.00%	—
凱悌(股)公司	光勤(股)公司	間接子公司	343,959	28,000,000	100.00%	—
詮鼎科技(股)公司	振遠科技(股)公司	間接子公司	1,515,256	214,563,352	100.00%	—
詮鼎科技(股)公司	昱博科技(股)公司	間接子公司	180,313	107,000,000	100.00%	—
詮鼎科技(股)公司	恆伸(股)公司	間接子公司	124,521	10,000,000	100.00%	—
詮鼎科技(股)公司	Fame Hall International Co., Ltd.	間接子公司	155,558	4,703,107	100.00%	—
振遠科技(股)公司	Frontek International Limited	間接子公司	101,862	2,970,000	100.00%	—
友尚(股)公司	Suntop Investments Limited	間接子公司	1,812,188	50,700,000	100.00%	—
友尚(股)公司	建智(股)公司	間接子公司	1,616,722	94,828,100	100.00%	—
友尚(股)公司	富威科技(股)公司	間接子公司	2,092,631	85,000,000	100.00%	—
建智(股)公司	建智(香港)有限公司	間接子公司	83,494	19,500,000	100.00%	—
富威科技(股)公司	富威國際(股)公司	間接子公司	284,898	63,000,000	100.00%	—
富威科技(股)公司	Richpower Electronic Devices Pte. Ltd.	間接子公司	1,988	10,000	100.00%	—
鑫聯大投資控股(股)公司	捷元(股)公司	間接子公司	1,093,697	79,569,450	100.00%	—

投資公司名稱	被投資公司名稱	與本公司關係	投資股份			持有公司股份數額
			實際投資金額	股數	持比	
鑫聯大投資控股(股)公司	鑫聯大(香港)有限公司	間接子公司	510,981	20,200,000	100.00%	—
捷元(股)公司	合邦商網(股)公司	間接子公司	79,999	8,000,000	100.00%	—
捷元(股)公司	Genuine C&C Holding Inc. (Seychelles)	間接子公司	193,870	6,500,000	100.00%	—
WPG International (Hong Kong) Limited	大聯大商貿有限公司	間接子公司	1,797,975	註	100.00%	—
WPG International (Hong Kong) Limited	大聯大商貿(深圳)有限公司	間接子公司	106,434	註	100.00%	—
鑫聯大(香港)有限公司	世平偉業國際貿易(上海)有限公司	間接子公司	288,167	註	100.00%	—
隆昕國際(香港)有限公司	隆昕國際貿易(上海)有限公司	間接子公司	143,490	註	100.00%	—
Yosun Hong Kong Corp. Ltd.	友尚電子(上海)有限公司	間接子公司	237,314	註	100.00%	—
Yosun Hong Kong Corp. Ltd.	友尚華南科技(深圳)有限公司	間接子公司	—	註	100.00%	—
鑫聯大(香港)有限公司	鵬瑜(上海)數碼科技有限公司	間接子公司	187,979	註	100.00%	—
Teco Enterprise Holding (BVI) Co., Ltd.	大傳電子(股)公司	間接子公司	387,702	98,280,000	100.00%	—
WPI Investment Holding (BVI) Company Ltd.	世平國際(亞洲)有限公司	間接子公司	39	100,000	100.00%	—
WPI Investment Holding (BVI) Company Ltd.	世平國際(香港)有限公司	間接子公司	2,632,220	4,087,084,000	100.00%	—
World Peace International (BVI) Ltd.	Prime Future Technology Limited	間接子公司	1,121,505	36,448,096	100.00%	—
Prime Future Technology Limited	World Peace International Pte. Ltd.	間接子公司	935,100	248,632,599	100.00%	—
World Peace International Pte. Ltd.	Genuine C&C (IndoChina) Pte. Ltd.	間接子公司	153,850	5,359,370	80.00%	—
World Peace International Pte. Ltd.	World Peace International (South Asia) Pte. Ltd.	間接子公司	669,986	34,314,692	100.00%	—
World Peace International (South Asia) Pte. Ltd.	World Peace International (India) Pvt., Ltd.	間接子公司	1,543	3,575,058	100.00%	—
World Peace International (South Asia) Pte. Ltd.	WPG Computers and Peripheral Private Limited (India)	間接子公司	209,018	48,420,000	100.00%	—
World Peace International (South Asia) Pte. Ltd.	WPG C&C (Malaysia) Sdn. Bhd	間接子公司	85,042	11,250,000	100.00%	—
World Peace International (South Asia) Pte. Ltd.	WPG C&C (Thailand) Co., Ltd.	間接子公司	25,237	1,000,000	100.00%	—
World Peace International (South Asia) Pte. Ltd.	WPG Americas Inc.	間接子公司	53,085	6,100,000	2.61%	—
世平國際(香港)有限公司	WPG C&C Limited	間接子公司	200,005	6,500,000	100.00%	—

投資公司名稱	被投資公司名稱	與本公司關係	投資股份			持有公司股份數額
			實際投資金額	股數	持比 股例	
世平國際(香港)有限公司	全潤電子有限公司	間接子公司	5,339	1,361,688	100.00%	—
世平國際(香港)有限公司	WPG Americas Inc.	間接子公司	34,576	4,000,000	1.70%	—
Longview Technology GC Limited	隆昕國際(香港)有限公司	間接子公司	307,700	780,000,000	100.00%	—
品佳國際有限公司	品佳電子有限公司	間接子公司	392,000	100,000,000	100.00%	—
品佳電子有限公司	Dstar Electronic Company Limited	間接子公司	23,520	6,000,000	100.00%	—
Frontek International Limited	詮鼎電子有限公司	間接子公司	89,376	22,800,000	100.00%	—
Fame Hall International Co., Ltd.	AIT Japan Inc.	間接子公司	83,654	6,001	100.00%	—
Suntop Investments Limited	Yosun Hong Kong Corp.Ltd.	間接子公司	1,188,622	295,270,000	100.00%	—
Suntop Investments Limited	Yosun Singapore Pte. Ltd.	間接子公司	383,856	20,600,000	100.00%	—
Yosun Singapore Pte. Ltd.	Yosun India Private Ltd.	間接子公司	970	224,813	100.00%	—
WPG Korea Co., Ltd.	Apache Communication Inc.(B.V.I.)	間接子公司	86,002	2,795,000	100.00%	—
Apache Communication Inc.(B.V.I.)	Apache Korea Corp.	間接子公司	29,242	210,982	100.00%	—
WPG International (CI) Limited	WPG International (Hong Kong) Limited	間接子公司	2,041,066	514,796,483	100.00%	—
WPG International (CI) Limited	WPG Americas Inc.	間接子公司	1,946,236	224,000,000	95.69%	—
WPG International (CI) Limited	大聯大雲端服務有限公司	間接子公司	66,371	2,157,130	100.00%	—
WPG International (CI) Limited	大聯大基通有限公司	間接子公司	30,770	77,500,000	100.00%	—
WPG International (Hong Kong) Limited	大聯大電子(香港)有限公司	間接子公司	124,834	31,640,000	100.00%	—
WPG International (CI) Limited	WPG South Asia Pte. Ltd.	間接子公司	481,551	21,133,600	100.00%	—
WPG South Asia Pte. Ltd.	WPG Malaysia Sdn. Bhd	間接子公司	7,642	1,010,800	100.00%	—
WPG South Asia Pte. Ltd.	WPG (Thailand) Co., Ltd.	間接子公司	10,166	40,451	100.00%	—
WPG South Asia Pte. Ltd.	WPG India Electronics Pvt. Ltd.	間接子公司	68,673	15,909,990	99.99%	—
WPG South Asia Pte. Ltd.	WPG Electronics (Philippines) Inc.	間接子公司	599	10,000	100.00%	—
WPG South Asia Pte. Ltd.	大聯大訊聯有限公司	間接子公司	50,494	12,800,000	100.00%	—
WPG Malaysia Sdn. Bhd	WPG India Electronics Pvt. Ltd.	間接子公司	7	10	0.01%	—
Genuine Holding (Seychelles) C&C Inc.	啟元貿易(香港)有限公司	間接子公司	148,960	51,704,433	100.00%	—
鵬瑜(上海)數碼科技有限公司	鵬瑜國際有限公司	間接子公司	308	註	100.00%	—

註：係有限公司，未發行股票。

(三)總經理、副總經理、協理及各部門與分支機構主管

108年6月30日 單位：股；%

職稱	姓名	性別	國籍	就任日期	持有股份		配偶、未成年子女持有股份		利用他人名義持有股份		主要經(學)歷	目前兼任其他公司之職務	具配偶或二親等以內關係之經理人			經理人取得員工認股權憑證情形
					股數	持股比率(%)	股數	持股比率(%)	股數	持股比率(%)			職稱	姓名	關係	
總經理(執行長)	葉福海	男	中華民國	102/07/01	1,196,537	0.07	6,805	0.00	0	0	逢甲大學電子工程系 億科國際(股)公司董事長 美商艾睿電子(股)公司總經理	大聯大投控所屬轉投資公司董事 明基材料股份有限公司獨立董事	無	無	無	無
副總經理	林春杰	男	中華民國	96/01/01	591,507	0.04	—	—	0	0	台灣科技大學電子工程技術學系 英飛凌台灣分公司總經理	無	無	無	無	
財務長	袁興文	男	中華民國	94/11/09	685,584	0.04	13,082	0.00	0	0	東吳大學法律、會計雙學位 大聯大投控所屬轉投資公司財務協理	大聯大投控所屬轉投資公司董事、監察人	無	無	無	
資訊長	莊仕雄	男	中華民國	101/01/01	166,216	0.01	689	0.00	0	0	台灣大學管理學院資訊管理組碩士 大聯大投控所屬轉投資公司副總經理	無	無	無	無	
人資長	李昭麟	男	中華民國	102/07/01	73,367	0.00	—	—	0	0	Southern California University 碩士 大聯大投控所屬轉投資公司副總經理	無	無	無	無	
法務長	戴汝芳	女	中華民國	107/05/01	238	0.00	920	0.00	0	0	國立臺灣大學法律系	大聯大投控所屬轉投資公司監察人	無	無	無	
行銷企劃長	鄭麗菁	女	中華民國	107/05/01	239,701	0.01	—	—	0	0	東吳大學德語、英語雙學位	無	無	無	無	

(四)董事及監察人

1.姓名、性別、國籍或註冊地、經(學)歷、持有股份及性質

108年6月30日單位：股；%

職稱	姓名	性別	國籍或註冊地	初次選任日期	選任日期	任期	選任時持有股份		現在持有股數		配偶、未成年子女現在持有股份		利用他人名義持有股份		主要經(學)歷	目前兼任本公司及其他公司之職務	具配偶或二親等以內關係之其他主管、董事或監察人		
							股數	持股比率(%)	股數	持股比率(%)	股數	持股比率(%)	股數	持股比率(%)			股數	持股比率(%)	職稱
董事長	黃偉祥	男	中華民國	94/06/14	106/06/19	3	46,512,508	2.66	41,411,507	2.47	10,523,167	0.63	—	—	成功大學工程科學系 世平興業(股)公司合夥創辦人暨董事長	大聯大投控所屬轉投資公司董事長、董事 鑫聯大投資控股(股)公司董事長 財團法人華聚產業共同標準推動基金會常務監察人 台北市電子零件商業同業公會(TECSA)常務理事	—	—	—
副董事長	曾國棟	男	中華民國	100/06/22	106/06/19	3	10,494,000	0.60	9,654,480	0.57	19,053,200	1.13	—	—	海洋學院電子系友尚(股)公司創辦人暨董事長	大聯大投控所屬轉投資公司董事長、董事 鑫聯大投資控股(股)公司董事 駿躍投資(股)公司董事(法人代表) 能率壹創業投資(股)公司董事(法人代表) 台北市電子零件商業同業公會(TECSA)理事長	—	—	—
董事	張蓉崗	男	中華民國	94/06/14	106/06/19	3	27,358,674	1.57	25,112,020	1.50	582,148	0.03	—	—	台北工專電機科美商品技公司遠東區總經理 大聯大投控所屬轉投資公司總經理	大聯大投控所屬轉投資公司董事長、董事 台北市電子零件商業同業公會(TECSA)理事	—	—	—
董事	林再林	男	中華民國	94/06/14	106/06/19	3	24,951,707	1.43	19,195,570	1.14	17,108,688	1.02	—	—	台北工專電機科世平興業(股)公司合夥創辦人	鑫聯大投資控股(股)公司董事 范特喜微創文化(股)公司董事 台北市電子零件商業同業公會(TECSA)常務理事	—	—	—
董事	陳國源	男	中華民國	94/06/14	106/06/19	3	5,015,933	0.29	4,614,658	0.27	1,474	0.00	—	—	交大電子物理系品佳(股)公司創辦人暨董事長	大聯大投控所屬轉投資公司董事長、董事 鑫聯大投資控股(股)公司董事	—	—	—

職稱	姓名	性別	國籍或註冊地	初次選任日期	選任日期	任期	選任時持有股份		現在持有股數		配偶、未成年子女現在持有股份		利用他人名義持有股份		主要經(學)歷	目前兼任本公司及其他公司之職務	具配偶或二親等以內關係之其他主管、董事或監察人		
							股數	持股比率(%)	股數	持股比率(%)	股數	持股比率(%)	股數	持股比率(%)			股數	持股比率(%)	職稱
																佳揚生物科技(股)公司董事 LeadSun New Star Corp.董事 台聯國際投資控股股份有限公司薪酬委員會委員 台北市電子零件商業同業公會(TECSA)理事			
董事	葉福海	男	中華民國	103/06/18	106/06/19	3	1,300,584	0.07	1,196,537	0.07	6,805	0.00	—	—	逢甲大學電子工程系 德科國際(股)公司董事長 美商艾睿電子(股)公司總經理	大聯大投資控股股份有限公司執行長 大聯大投控所屬轉投資公司董事 明基材料股份有限公司獨立董事	—	—	—
董事	富爾特科技(股)公司	—	中華民國	94/06/14	106/06/19	3	45,135,951	2.59	35,421,074	2.11	—	—	—	—	—	—	—	—	—
	代表人：吳長青	男	中華民國	105/07/20	106/06/19	3	132,138	0.01	35,166	0.00	—	—	—	—	逢甲大學電子系 富威科技(股)公司董事長	富爾特科技(股)公司董事長兼總經理 幸福日子網路(股)公司董事長(法人代表) Spire Technology Limited 董事長(法人代表) 富爾特數位影像(股)公司董事(法人代表) 利達數位科技(股)公司董事(法人代表) 喜德碼科技股份有限公司董事(法人代表) 柏昇科技(股)公司董事 英屬開曼群島商萬里雲互聯股份有限公司董事	—	—	—
董事	蕭崇河	男	中華民國	94/11/9	106/06/19	3	406,618	0.02	636,888	0.04	—	—	—	—	政大企研所畢業 茂矽電子公司副總經理 匯亞資金管理(股)公司副總 永威財務顧問(股)公司資深合夥人	精誠資訊(股)公司董事 良欣財務(股)公司董事長 辛耘企業股份有限公司董事	—	—	—

職稱	姓名	性別	國籍或註冊地	初次選任日期	選任日期	任期	選任時持有股份		現在持有股數		配偶、未成年子女現在持有股份		利用他人名義持有股份		主要經(學)歷	目前兼任本公司及其他公司之職務	具配偶或二親等以內關係之其他主管、董事或監察人		
							股數	持股比率(%)	股數	持股比率(%)	股數	持股比率(%)	股數	持股比率(%)			股數	持股比率(%)	職稱
獨立董事	黃日燦	男	中華民國	97/6/25	106/06/19	3	-	-	-	-	-	-	-	-	美國哈佛大學法學博士 美國西北大學法學碩士 國立台灣大學法學學士	眾達國際法律事務所合夥律師 台灣大哥大(股)公司獨立董事 精誠資訊(股)公司獨立董事 中鼎工程(股)公司獨立董事 台杉水牛投資(股)公司董事 台杉投資管理股問(股)公司董事 台杉生技(股)公司董事	-	-	-
獨立董事	杜榮瑞	男	中華民國	97/6/25	106/06/19	3	-	-	-	-	-	-	-	-	美國明尼蘇達大學博士(主修會計) 中華民國會計研究發展基金會董事長 中華會計教育學會理事長	台灣大學會計系教授	-	-	-
獨立董事	于泳泓	男	中華民國	97/6/25	106/06/19	3	-	-	-	-	-	-	-	-	中國廣州中山大學博士 美國科羅拉多州立大學企管碩士 安永企業管理諮詢服務股份有限公司執行董事 中華策略管理會計學會理事	深圳愛德管理諮詢有限公司總裁 武漢大學深圳產學研中心創業導師 財團法人會計研究月刊顧問 富爾特科技(股)公司獨立董事暨薪酬委員會委員	-	-	-

2.監察人資料(本公司已設置審計委員會，故監察人資料不適用)

3.法人股東之主要股東

108年4月21日

法人股東名稱	法人股東之主要股東
富爾特科技(股)公司	賴如鎧(3.29%)、廖美琪(3.28%)、吳長青(3.10%)、世仁投資股份有限公司(1.77%)、中國信託商業銀行受託吳長青信託財產專戶(1.73%)、劉彥宏(1.67%)、劉彥霈(1.67%)、歐淑卿(1.64%)、花旗託管次元新興市場評估基金投資專戶(1.16%)、阮妮蓮(0.89%)

4.主要股東為法人者其主要股東

108年4月21日

法人名稱	法人之主要股東
世仁投資(股)公司	力晶科技股份有限公司(99.9968%)、力信投資股份有限公司(0.0032%)

5.董事或監察人是否具有五年以上商務、法律、財務、會計或公司業務所需之工作經驗，並符合下列各目所列之情事

姓名	條件	是否具有五年以上工作經驗及下列專業資格			符合獨立性情形(註)										兼任其他公開發行公司獨立董事數		
		商務、法務、財務、會計或公司業務所須相關科系之公私立大專院校講師以上	法官、檢察官、律師、會計師或其他與公司業務所需之國家考試及格領有證書之專門職業及技術人員	商務、法務、會計或公司業務所須之工作經驗	1	2	3	4	5	6	7	8	9	10			
黃偉祥			✓					✓	✓	✓	✓	✓	✓	✓	✓	✓	0
曾國棟			✓						✓	✓	✓	✓	✓	✓	✓	✓	0
張蓉崗			✓					✓	✓	✓	✓	✓	✓	✓	✓	✓	0
林再林			✓						✓	✓	✓	✓	✓	✓	✓	✓	0
陳國源			✓				✓	✓	✓	✓	✓	✓	✓	✓	✓	✓	0
葉福海			✓				✓	✓	✓	✓	✓	✓	✓	✓	✓	✓	1
富爾特科技(股)公司 代表人：吳長青			✓		✓	✓	✓	✓		✓	✓	✓	✓	✓	✓	✓	0
蕭崇河			✓		✓	✓	✓	✓	✓	✓	✓	✓	✓	✓	✓	✓	0
黃日燦	✓		✓		✓	✓	✓	✓	✓	✓	✓	✓	✓	✓	✓	✓	3
杜榮瑞	✓		✓		✓	✓	✓	✓	✓	✓	✓	✓	✓	✓	✓	✓	0
于泳泓			✓		✓	✓	✓	✓	✓	✓	✓	✓	✓	✓	✓	✓	1

註：各董事、監察人於選任前二年及任職期間符合下述各條件者，請於各條件代號下方空格中打“✓”。

- (1) 非為公司或其關係企業之受僱人。
- (2) 非公司或其關係企業之董事、監察人(但如為公司或其母公司、子公司依本法或當地國法令設置之獨立董事者，不在此限)。
- (3) 非本人及其配偶、未成年子女或以他人名義持有公司已發行股份總額百分之一以上或持股前十名之自然人股東。
- (4) 非前三款所列人員之配偶、二親等以內親屬或三親等以內直系血親親屬。
- (5) 非直接持有公司已發行股份總額百分之五以上法人股東之董事、監察人或受僱人，或持股前五名法人股東之董事、監察人或受僱人。
- (6) 非與公司有財務或業務往來之特定公司或機構之董事(理事)、監察人(監事)、經理人或持股百分之五以上股東。
- (7) 非為公司或關係企業提供商務、法務、財務、會計等服務或諮詢之專業人士、獨資、合夥、公司或機構之企業主、合夥人、董事(理事)、監察人(監事)、經理人及其配偶。但依股票上市或於證券商營業處所買賣公司薪資報酬委員會設置及行使職權辦法第七條履行職權之薪資報酬委員會成員，不在此限。
- (8) 未與其他董事間具有配偶或二親等以內之親屬關係。
- (9) 未有公司法第30條各款情事之一。
- (10) 未有公司法第27條規定以政府、法人或其代表人當選。

(五)發起人：不適用。

(六)最近年度支付董事、監察人、總經理及副總經理之酬金

1.董事(含獨立董事)之酬金

107年12月31日 單位：新台幣仟元；%

職稱	姓名	董事酬金								A、B、C及D 等四項總額占稅 後純益之比例(%)		兼任員工領取相關酬金								A、B、C、D、E、 F及G等七項總額 占稅後純益之比例 (%)		有無領 取來自 子公司 以外轉 投資事 業酬金
		報酬(A)		退職退休金(B)		董事酬勞(C) (註1)		業務執行費用(D)				薪資、獎金及 特支費等(E)		退職退休金(F) (註2)		員工酬勞(G) (註3)						
		本 公 司	財 務 報 告 內 所 有 公 司	本 公 司	財 務 報 告 內 所 有 公 司	本 公 司	財 務 報 告 內 所 有 公 司	本 公 司	財 務 報 告 內 所 有 公 司	本 公 司	財 務 報 告 內 所 有 公 司	本 公 司	財 務 報 告 內 所 有 公 司	本 公 司	財 務 報 告 內 所 有 公 司	本公司		財務報告內 所有公司		本 公 司	財 務 報 告 內 所 有 公 司	
董事長	黃偉祥	5,680	7,396	—	—	42,000	44,322	—	—	0.64	0.69	90,742	114,624	1,412	2,698	7,557	—	7,557	—	1.98	2.35	無
副董事長	曾國棟																					
董事	張蓉崗																					
董事	葉福海																					
董事	林再林																					
董事	陳國源																					
董事	富爾特科技(股)公司 代表人：吳長青																					
董事	蕭崇河																					
獨立 董事	黃日燦																					
獨立 董事	杜榮瑞																					
獨立 董事	于泳泓																					

*除上表揭露外，最近年度公司董事為財務報告內所有公司提供服務(如擔任非屬員工之顧問等)領取之酬金：無。

註1：本公司董事會於108年4月30日決議擬訂107年度董事酬勞，業經108年6月28日股東常會決議通過。

註2：本公司107年度實際給付退職退休金金額為0元；該欄退職退休金金額全數屬退職退休金費用化之提列(提撥)數。

註3：本公司董事會於108年4月30日決議擬訂員工現金紅利金額，業經108年6月28日股東常會決議通過。

酬金級距表

給付本公司各個董事酬金級距	董事姓名			
	前四項酬金總額(A+B+C+D)		前七項酬金總額(A+B+C+D+E+F+G)	
	本公司	財務報告內所有公司	本公司	財務報告內所有公司
低於 2,000,000 元	—	—	—	—
2,000,000 元(含)~5,000,000 元(不含)	葉福海、張蓉崗、林再林、陳國源、曾國棟、黃日燦、蕭崇河、富爾特科技股份有限公司代表人：吳長青	葉福海、張蓉崗、林再林、陳國源、曾國棟、黃日燦、蕭崇河、富爾特科技股份有限公司代表人：吳長青	張蓉崗、黃日燦、蕭崇河、富爾特科技股份有限公司代表人：吳長青、林再林	黃日燦、蕭崇河、富爾特科技股份有限公司代表人：吳長青、林再林
5,000,000 元(含)~10,000,000 元(不含)	黃偉祥、杜榮瑞、于泳泓	黃偉祥、杜榮瑞、于泳泓	杜榮瑞、于泳泓	杜榮瑞、于泳泓
10,000,000 元(含)~15,000,000 元(不含)	—	—	—	—
15,000,000 元(含)~30,000,000 元(不含)	—	—	黃偉祥、曾國棟、陳國源	曾國棟、陳國源、張蓉崗
30,000,000 元(含)~50,000,000 元(不含)	—	—	—	黃偉祥
50,000,000 元(含)~100,000,000 元(不含)	—	—	葉福海	葉福海
100,000,000 元以上	—	—	—	—
總計	11	11	11	11

2. 監察人之酬金：本公司於 97 年 6 月 25 日設置審計委員會以取代監察人職能，故無監察人酬金相關資訊。

3. 總經理及副總經理之酬金

107 年 12 月 31 日 單位：新台幣仟元

職稱	姓名	薪資(A)		退職退休金(B)(註 1)		獎金及特支費等(C)		員工酬勞金額(D)(註 2)				A、B、C 及 D 等四項總額占稅後純益之比例(%)		有無領取來自子公司以外轉投資事業酬金
		本公司	財務報告內所有公司	本公司	財務報告內所有公司	本公司	財務報告內所有公司	本公司		財務報告內所有公司		本公司	財務報告內所有公司	
								現金金額	股票金額	現金金額	股票金額			
總經理(執行長)	葉福海	27,158	27,158	864	912	39,917	43,292	18,108	—	18,108	—	1.15	1.19	無
副總經理	林春杰													
財務長(會計主管、財務主管)	袁興文													
資訊長	莊仕雄													
人資長	李昭麟													
法務長	戴汝芳													
行銷企劃長	鄭麗菁													

註 1：本公司 107 年度實際給付退職退休金金額為 0 元；該欄退職退休金金額全數屬退職退休金費用化之提列(提撥)數。

註 2：本公司董事會於 108 年 4 月 30 日決議，擬訂員工酬勞金額，業經 108 年 6 月 28 日股東常會決議通過。

酬金級距表

給付本公司各個總經理及副總經理酬金級距	總經理及副總經理姓名	
	本公司	財務報告內所有公司
低於 2,000,000 元	—	—
2,000,000 元(含)~5,000,000 元(不含)	林春杰、戴汝芳、鄭麗菁	林春杰、戴汝芳、鄭麗菁
5,000,000 元(含)~10,000,000 元(不含)	袁興文、莊仕雄、李昭麟	袁興文、莊仕雄、李昭麟
10,000,000 元(含)~15,000,000 元(不含)	—	—
15,000,000 元(含)~30,000,000 元(不含)	—	—
30,000,000 元(含)~50,000,000 元(不含)	—	—
50,000,000 元(含)~100,000,000 元(不含)	葉福海	葉福海
100,000,000 元以上	—	—
總計	7	7

4.分派員工酬勞之經理人姓名及分派情形

107年12月31日/單位：新台幣仟元

	職稱	姓名	股票金額	現金金額 (註)	總計	總額占稅後純 益之比例(%)
經 理 人	總經理(執行長)	葉福海	—	18,108	18,108	0.24
	副總經理	林春杰				
	財務長(會計主管、財務主管)	袁興文				
	資訊長	莊仕雄				
	人資長	李昭麟				
	法務長	戴汝芳				
	行銷企劃長	鄭麗菁				

註：本公司董事會於108年4月30日決議，擬訂員工酬勞金額。業經108年6月28日股東常會決議通過。

5.分別比較說明本公司及合併報告所有公司於最近二年度支付本公司董事、監察人、總經理及副總經理酬金總額占個體或個別財務報告稅後純益比例之分析並說明給付酬金之政策、標準與組合、訂定酬金之程序、與經營績效及未來風險之關聯性

(1)本公司及合併報告所有公司於最近二年度支付本公司董事、監察人、總經理及副總經理酬金總額占個體或個別財務報告稅後純益比例之分析

單位：新台幣仟元

類別	本公司		財務報告內所有公司	
	106年度	107年度	106年度	107年度
董事酬金	47,880	47,680	50,258	51,717
總額占稅後純益之比例(%)	0.66	0.64	0.68	0.69
監察人酬金	—	—	—	—
總額占稅後純益之比例(%)	—	—	—	—
總經理及副總經理酬金	74,291	86,047	95,325	89,470
總額占稅後純益之比例(%)	1.02	1.15	1.29	1.19
稅後純益	7,307,987	7,462,010	7,366,435	7,515,017

由上表可知財務報告內所有公司之107年度董事酬金及總經理及副總經理酬金隨著稅後純益成長而增加，但107年度董事酬金及總經理及副總經理酬金佔稅後純益比重較前一年度減少。

(2)給付酬金之政策、標準與組合、訂定酬金之程序、與經營績效及未來風險之關聯性

①本公司董事、監察人之酬勞給付相關辦法規定如下：

按本公司章程之規定，本公司年度如有獲利，應經董事會決議提撥百分之零點零一以上，百分之五以下為員工酬勞及不高於百分之三為董監事酬勞，並報告股東會。但公司尚有累積虧損時，應預先保留彌補數額。

②總經理及副總經理之酬勞給付相關辦法規定如下：

按本公司章程之規定，本公司總經理及其他經理人之報酬，應提請董事會以董事過半數之出席，及出席董事過半數同意之決議行之。

本公司副總經理酬金由總經理提報，薪酬委員會審查。

③本公司章程規定本公司董事執行本公司職務時，不論公司營業盈虧，公司得支給報酬，依其對本公司營運參與程度及貢獻之價值，並參酌國內外業界水準，授權由董事會議定之。本公司董事會並設置薪酬委員會，協助董事會訂定本公司董事、高階經理人報酬及本公司薪酬政策。本公司年終結算如有盈餘，依公司章程規定由董事會擬具分配方案經股東會決議後分派董事酬勞。依本公司董事會決議，本公司董事、委員會召集人每月支領固定報酬，委員會委員依開會次數領出席費，並無支領其他報酬。本公司依公司章程規定及董事會、薪酬委員會之運作，對於董事、高階經理人之酬金，將依其對本公司營運參與程度及貢獻之價值適時檢討，並使其未來風險發生之可能性及關聯性減至最低，以謀公司永續經營與風險控管之平衡。本公司已為全體董事及經理人購買責任保險，投保金額計美金 15,000 仟元，藉由董事及經理人責任保險，減緩公司承擔之未知風險，轉嫁董事、經理人及公司因執行職務的可能所生之損害。

四、資本及股份

(一)股份種類

單位：股

股份種類	核定股本			備註
	流通在外股份	未發行股份	合計	
記名式普通股	1,679,056,833	820,943,167	2,500,000,000	上市公司股票

註：經本公司 108 年 6 月 28 日股東會決議修改公司章程後，額定股本為 2,500,000,000 股。

(二)股本形成經過

1.股本形成

單位：新台幣元；股

年月	發行價格	核定股本(註)		實收股本		備註		
		股數	金額	股數	金額	股本來源	以現金以外之財產抵充股款者	其他
94/11	10	2,000,000,000	20,000,000,000	693,202,022	6,932,020,220	設立資本 94.11.09 經授商字 09401220210 號函	—	—
95/12	10	2,000,000,000	20,000,000,000	668,202,022	6,682,020,220	註銷庫藏股 95.12.26 經授商字第 09501288500 號函	—	—
96/02	10	2,000,000,000	20,000,000,000	670,301,494	6,703,014,940	員工認股權憑證執行認股 96.02.14 經授商字第 09601035000 號函	—	—
96/04	10	2,000,000,000	20,000,000,000	670,950,744	6,709,507,440	員工認股權憑證執行認股 96.04.14 經授商字第 09601075500 號函	—	—
96/09	10	2,000,000,000	20,000,000,000	712,953,666	7,129,536,660	盈餘轉增資 員工紅利轉增資 員工認股權憑證執行認股 96.09.03 經授商字第 09601214570 號函	—	—
96/10	10	2,000,000,000	20,000,000,000	716,357,569	7,163,575,690	員工認股權憑證執行認股 96.10.26 經授商字第 09601263220 號函	—	—
97/01	10	2,000,000,000	20,000,000,000	718,640,319	7,186,403,190	員工認股權憑證執行認股 97.01.21 經授商字第 0970105780 號函	—	—
97/04	10	2,000,000,000	20,000,000,000	719,922,944	7,199,229,440	員工認股權憑證執行認股 97.04.16 經授商字第 09701089610 號函	—	—
97/09	10	2,000,000,000	20,000,000,000	743,086,784	7,430,867,840	股份轉換 97.09.16 經授商字第 09701236790 號函	—	—

年月	發行價格	核定股本(註)		實收股本		備註		
		股數	金額	股數	金額	股本來源	以現金以外之財產抵充股款者	其他
97/09	10	2,000,000,000	20,000,000,000	774,306,982	7,743,069,820	盈餘轉增資 員工紅利轉增資 員工認股權憑證執行認股 97.09.18 經授商字第 09701240610 號函	—	—
97/10	10	2,000,000,000	20,000,000,000	774,736,482	7,747,364,820	員工認股權憑證執行認股 97.10.17 經授商字第 09701263220 號函	—	—
98/01	10	2,000,000,000	20,000,000,000	774,993,607	7,749,936,070	員工認股權憑證執行認股 98.01.15 經授商字第 09801008180 號函	—	—
98/05	10	2,000,000,000	20,000,000,000	891,751,941	8,917,519,410	股份轉換 98.05.14 經授商字第 09801095190 號函	—	—
98/06	10	2,000,000,000	20,000,000,000	892,629,941	8,926,299,410	員工認股權憑證執行認股 98.06.17 經授 商字第 09801122940 號函	—	—
98/09	10	2,000,000,000	20,000,000,000	893,398,816	8,933,988,160	員工認股權憑證執行認股 98.09.03 經授 商字第 09801200400 號函	—	—
98/10	10	2,000,000,000	20,000,000,000	893,772,566	8,937,725,660	員工認股權憑證執行認股 98.10.15 經授 商字第 09801238420 號函	—	—
99/01	10	2,000,000,000	20,000,000,000	894,412,316	8,944,123,160	員工認股權憑證執行認股 99.01.14 經授 商字第 09901007210 號函	—	—
99/04	10	2,000,000,000	20,000,000,000	894,625,566	8,946,255,660	員工認股權憑證執行認股 99.04.21 經授 商字第 09901076640 號函	—	—
99/09	10	2,000,000,000	20,000,000,000	1,056,048,043	10,560,480,430	盈餘轉增資 員工認股權憑證執行認股 99.09.03 經授商字第 09901198560 號函	—	—
100/03	10	2,000,000,000	20,000,000,000	1,453,073,506	14,530,735,060	股份轉換 100.03.07 經授商字第 10001042020 號函	—	—
100/09	10	2,000,000,000	20,000,000,000	1,583,850,122	15,838,501,220	公積轉增資 100.09.15 經授商字第 10001207100 號函	—	—
101/04	10	2,000,000,000	20,000,000,000	1,655,709,212	16,557,092,120	股份轉換 101.04.24 經授商字第 10101072410 號函	—	—
105/10	10	2,000,000,000	20,000,000,000	1,692,782,499	16,927,824,990	公司債股份轉換 105.10.25 經授商字第 105011248620 號函	—	—
106/01	10	2,000,000,000	20,000,000,000	1,723,895,350	17,238,953,500	公司債股份轉換 106.01.27 經授商字第 10601006760 號函	—	—
106/04	10	2,000,000,000	20,000,000,000	1,740,963,062	17,409,630,620	公司債股份轉換 106.04.20 經授商字第 10601049450 號函	—	—
106/07	10	2,000,000,000	20,000,000,000	1,745,420,665	17,454,206,650	公司債股份轉換 106.07.10 經授商字第 10601094540 號函	—	—
106/08	10	2,000,000,000	20,000,000,000	1,825,061,775	18,250,617,750	公司債股份轉換 106.08.25 經授商字第 10601122870 號函	—	—
107/08	10	2,000,000,000	20,000,000,000	1,679,056,833	16,790,568,330	現金減資 107.08.01 經授商字第 10701100870 號函	—	—

註：經本公司 108 年 6 月 28 日股東會決議修改公司章程後，額定股本為 2,500,000,000 股。

2.最近三年度及截至公開說明書刊印日止私募普通股辦理情形：不適用。

(三)最近股權分散情形

1.股東結構

108年4月30日；單位：人；股；%

股東結構 數量	政府機構	金融機構	其他法人	個人	外國機構及外 人	合計
人 數	8	33	279	65,703	630	66,653
持 有 股 數	46,837,955	336,182,580	146,681,560	575,166,775	574,187,963	1,679,056,833
持 股 比 例	2.79	20.02	8.74	34.25	34.20	100.00

2.股權分散情形

108年4月30日；單位：人；股；%

持 股 分 級	股 東 人 數	持 有 股 數	持 股 比 例
1 至 999	27,715	9,551,049	0.57
1,000 至 5,000	26,402	60,235,324	3.59
5,001 至 10,000	6,177	44,186,125	2.63
10,001 至 15,000	2,149	25,708,672	1.53
15,001 至 20,000	1,042	18,398,150	1.10
20,001 至 30,000	1,004	24,568,112	1.46
30,001 至 50,000	753	29,069,013	1.74
50,001 至 100,000	541	38,146,086	2.27
100,001 至 200,000	337	47,102,157	2.81
200,001 至 400,000	187	53,944,796	3.21
400,001 至 600,000	81	40,081,183	2.39
600,001 至 800,000	52	35,965,784	2.14
800,001 至 1,000,000	25	22,223,092	1.32
1,000,001 以上	188	1,229,877,290	73.24
合 計	66,653	1,679,056,833	100.00

3.主要股東名單

108年4月30日；單位：股；%

主要股東名稱	股份	持有股數	持股比例
富邦人壽保險股份有限公司		126,362,000	7.53
新光人壽保險股份有限公司		51,591,000	3.07
國泰人壽保險股份有限公司		41,687,860	2.48
黃偉祥		41,411,507	2.47
富爾特科技股份有限公司		35,930,074	2.14
台灣人壽保險股份有限公司		30,700,000	1.83
張蓉崗		25,112,020	1.50
香港商敬星國際有限公司		24,557,057	1.46
美商摩根大通銀行台北分行受託保管梵加德集團公司經理之梵加德新興市場股票指數基金投資專戶		23,830,040	1.42
美商摩根大通銀行台北分行受託保管先進星光基金公司之系列基金先進總合國際股票指數基金投資專戶		23,434,420	1.40

4.最近二年度及當年度董事、監察人及持股比例超過百分之十之股東放棄現金增資認股之情形

(1)本公司辦理現金增資，董事、監察人及持股超過百分之十之大股東放棄現金增資認股之情形：

本公司最近二年度及本年度截至公開說明書刊印日止並無辦理現金增資。

(2)放棄之現金增資股洽關係人認購者之情形：無此情事。

5.最近二年度及截至公開說明書刊印日止，董事、監察人、經理人及持股比例超過百分之十之股東股權移轉及股權質押變動情形

(1)董事、監察人、經理人及大股東股權變動及質押情形

單位：股

職稱	姓名	106 年度		107 年度		108 年度截至 6 月 30 日止(註 3)	
		持有股數增(減)數	質押股數增(減)數	持有股數增(減)數	質押股數增(減)數	持有股數增(減)數	質押股數增(減)數
董事長	黃偉祥	—	—	(5,101,001)	(1,244,880)	—	—
副董事長	曾國棟	—	—	(839,520)	—	—	—
董事	張蓉崗	(36,000)	—	(2,210,654)	(2,598,800)	—	—
董事	林再林	(1,000,000)	—	(3,756,137)	—	(1,000,000)	—
董事	陳國源	—	—	(401,275)	—	—	—
董事	富爾特科技(股)公司	(4,200,000)	—	(6,514,877)	—	(2,000,000)	—
	代表人：吳長青	—	—	(51,972)	—	(45,000)	—
董事暨總經理(執行長)	葉福海	—	(100,000)	(104,047)	(96,000)	—	—
董事	蕭崇河	—	—	230,270	—	—	—
獨立董事	黃日燦	—	—	—	—	—	—
獨立董事	杜榮瑞	—	—	—	—	—	—
獨立董事	于泳泓	—	—	—	—	—	—
資深副總經理	謝加川(註 1)	—	—	—	—	—	—
副總經理	林春杰	(27,000)	—	(51,436)	—	—	—
財務長(會計主管、財務主管)	袁興文	—	(100,000)	(59,616)	(23,440)	—	—
資訊長	莊仕雄	—	—	(14,454)	—	—	—
人資長	李昭麟	—	—	141	—	—	—
法務長	戴汝芳(註)	—	—	(21)	—	—	—
行銷企劃長	鄭麗菁(註)	—	—	(20,844)	—	—	—

註 1：謝加川係於 106 年 9 月 6 日退休。

註 2：戴汝芳法務長與鄭麗菁行銷企劃長，係於 107 年 5 月 1 日新任。

註 3：截至公開說明書刊印日止未有股數變動。

(2)董事、監察人、經理人及持股比例超過百分之十之股東股權移轉之相對人為關係人之資訊：無。

(3)董事、監察人、經理人及持股比例超過 10%之股東股權質押之相對人為關係人之資訊：無。

6. 持股比例占前十名之股東，其相互間為關係人或為配偶、二親等以內之親屬關係之資訊

108年4月30日；單位：股；%

姓名	本人持有股份		配偶、未成年子女持有股份		利用他人名義合計持有股份		前十大股東相互間具有關係人或為配偶、二親等以內之親屬關係者，其名稱或姓名及關係		備註
	股數	持股比率(%)	股數	持股比率(%)	股數	持股比率(%)	名稱(或姓名)	關係	
富邦人壽保險股份有限公司 代表人：蔡明興	126,362,000	7.53	—	—	—	—	—	—	—
新光人壽保險股份有限公司 代表人：吳東進	51,591,000	3.07	—	—	—	—	—	—	—
國泰人壽保險股份有限公司 代表人：黃調貴	41,687,860	2.48	—	—	—	—	—	—	—
黃偉祥	41,411,507	2.47	10,523,167	0.63	—	—	—	—	—
富爾特科技股份有限公司 代表人：吳長青	35,930,074	2.14	—	—	—	—	—	—	—
台灣人壽保險股份有限公司 代表人：黃思國	30,700,000	1.83	—	—	—	—	—	—	—
張蓉崗	25,112,020	1.50	582,148	0.03	—	—	—	—	—
香港商敬星國際有限公司 代表人：劉立誠	24,557,057	1.46	—	—	—	—	—	—	—
美商摩根大通銀行台北分行受託保管梵加德集團公司經理之梵加德新興市場股票指數基金投資專戶	23,830,040	1.42	—	—	—	—	—	—	—
美商摩根大通銀行台北分行受託保管先進星光基金公司之系列基金先進總合國際股票指數基金投資專戶	23,434,420	1.40	—	—	—	—	—	—	—

(四)最近二年度每股市價、淨值、盈餘、股利及相關資料

單位：新台幣元；仟股

項目	年度		106年	107年	108年度截至公開說明書刊印日止
	最高	最低			
每股市價	最高	最低	46.55	44.50	41.6
	最低	平均	36.80	34.65	36.7
	平均		39.96	39.37	39.43
每股淨值	分配前		28.23	32.37	33.34(註4)
	分配後		25.83	29.67	—
每股盈餘	加權平均股數		1,782,991	1,766,260	1,679,057(註4)
	每股盈餘	追溯前	4.10	4.22	0.78(註4)
		追溯後	4.10	4.22	—
每股股利	現金股利		2.40	2.7	—
	無償配股	盈餘配股	—	—	—
		資本公積配股	—	—	—
	累積未付股利		—	—	—

項目	年度	106 年	107 年	108 年度截至公開說明書刊印日止
	投資報酬分析	本益比(註 1)	9.75	9.33
	本利比(註 2)	16.65	14.58	—
	現金股利殖利率(註 3)	6.01%	6.86%	—

註 1：本益比＝當年度每股平均收盤價／每股盈餘。

註 2：本利比＝當年度每股平均收盤價／每股現金股利。

註 3：現金股利殖利率＝每股現金股利／當年度每股平均收盤價。

註 4：108 年第一季經會計師核閱之財務報表。

(五)公司股利政策及執行狀況

1.本公司章程所訂之股利政策

依本公司章程之規定，年終結算如有盈餘，於完納稅捐並彌補歷年虧損後，應先提百分之十為法定盈餘公積，並依法令規定提撥或迴轉特別盈餘公積後，如有餘額，得優先分派特別股當年度得分派之股息，再將其餘額(以下稱「當年度盈餘」)加計期初未分配盈餘，作為可供分配之盈餘，由董事會擬具分配方案經股東會決議後分派股東股息及紅利。

本公司股利政策係考量公司獲利狀況、未來營運計劃資金需求及產業環境變化，並兼顧股東權益及公司長期財務規劃等因素規劃本公司股利分派方案，本公司每年股利分配總額不得低於當年度盈餘之百分之五十；且所分派現金股利不得少於股利分派總額百分之二十。

2.本年度已議股利分派之情形

本公司 107 年度之盈餘分派案，已於 108 年 4 月 30 日經董事會通過，並經 108 年 6 月 28 日股東會決議通過，其中自 107 年度之累積可分配盈餘中提撥新台幣 4,533,453,449 元，以現金方式發放，每股配發新台幣 2.7 元。

(六)本年度擬議之無償配股對公司營業績效及每股盈餘之影響：不適用。

(七)員工、董事及監察人酬勞

1.公司章程所載員工、董事及監察人酬勞之成數或範圍

依本公司章程規定，本公司年度如有獲利，應經董事會決議提撥百分之零點零一以上，百分之五以下為員工酬勞及不高於百分之三以下為董事酬勞，並報告股東會。但公司尚有累積虧損時，應預先保留彌補數額。員工酬勞之發放得以股票或現金為之，且發放對象得包括符合一定條件之從屬公司員工。

2.本期估列員工、董事及監察人酬勞金額之估列基礎、以股票分派之員工酬勞之股數計算基礎及實際分派金額若與估列數有差異時之會計處理

(1)107 年度應付員工酬勞、董事酬勞係依過去經驗估計可能發放之金額。本案業經 108 年 6 月 28 日股東常會決議通過辦理，且該估列金額與股東會決議之發放金額相同。若上述估列金額與股東會決議之發放金額有差異時，則依會計估計變動處理，並於股東常會決議年度調整入帳。

(2)股票分派之員工酬勞之股數計算基礎：本公司 107 年度未以股票分派員工酬勞，故不適用。

3.董事會通過分派酬勞情形

- (1)以現金或股票分派之員工酬勞及董事、監察人酬勞金額。若與認列費用年度估列金額有差異，應揭露差異數、原因及處理情形：

本公司107年度之盈餘分派案，業經108年4月30日經董事會決議通過，其中本公司107年度董事酬勞新台幣42,000仟元，107年度員工酬勞新台幣18,108仟元，與認列費用年度估列金額無差異。

- (2)以股票分派之員工酬勞金額占本期稅後純益及員工酬勞總額合計數之比例：本公司107年度未以股票分派員工酬勞，故不適用。

4.股東會報告分派酬勞情形及結果

- (1)以現金或股票分派之員工酬勞及董事、監察人酬勞金額。若與認列費用年度估列金額有差異，應揭露差異數、原因及處理情形：

本公司107年度之盈餘分派案，業經108年6月28日股東會決議通過，其中本公司107年度董事酬勞新台幣42,000仟元，107年度員工酬勞新台幣18,108仟元，與認列費用年度估列金額無差異。

- (2)以股票分派之員工酬勞金額占本期稅後純益及員工酬勞總額合計數之比例：本公司107年度未分配員工酬勞，故不適用。

5.前一年度員工、董事及監察人酬勞之實際分派情形(包括分派股數、金額及股價)、其與認列員工、董事及監察人酬勞有差異者並應敘明差異數、原因及處理情形：

本公司107年度經股東會決議之106年度員工酬勞及董事酬勞分別為新台幣23,334仟元及新台幣42,000仟元，已配發完畢。與106年度財務報告認列之員工酬勞新台幣24,392仟元及董監酬勞新台幣42,000仟元之差異，僅員工酬勞減少新台幣1,058仟元，並已調整於107年第一季之損益。

(八)公司買回本公司股份情形：無。

五、公司債(含海外公司債)辦理情形：無。

六、特別股辦理情形：無。

七、參與發行海外存託憑證辦理情形：無。

八、員工認股權憑證辦理情形：無。

九、限制員工權利新股辦理情形：無。

十、併購辦理情形：無。

十一、受讓他公司股份發行新股尚在進行中者，應揭露事項：無。

貳、營運概況

一、公司之經營

(一)業務內容

1.業務範圍

(1)所營業務之主要內容

本集團是全球第一、亞太區最大的半導體零組件通路商，旗下擁有世平、品佳、詮鼎及友尚集團，代理產品供應商超過250家，全球營運據點逾105處，亞太及北美各約77處及28處。

本公司為國內第一家由半導體專業零組件通路商所合組之投資控股公司，透過控股的平台結合各家公司之優秀經營團隊，整合後勤運籌支援平台，降低營運成本，經營績效自成立以來，即不斷地改進並拉大與同業距離。本公司將持續以此產業控股的營運模式領先同業，成為半導體零組件通路的開創者與領航者。

(2)營業比重(107年度)

商品名稱	營業比重
核心元件	28.80%
類比及混合訊號元件	18.41%
離散及邏輯元件	14.60%
記憶元件	24.70%
光學及感測元件	6.52%
被動、電磁及連接器元件	4.74%
其他元件	2.23%
合計	100.00%

(3)公司商品(服務)項目

①代理經銷之半導體品牌

集團代理半導體品牌逾250家，如揚智科技(ALI)、萬國半導體(AOS)、美商科銳(CREE)、德商英飛凌(Infineon)、英特爾(Intel)、聯發科(MediaTek)、美商美光(Micron)、芯源系統(MPS)、聯詠科技(Novatek)、美商豪威(OmniVision)、安森美(ON semi)、高通(Qualcomm)、瑞昱半導體(Realtek)、立錡(Richtek)、三星電子(Samsung Electronics)、三星SDI(Samsung SDI)、三星電機(SEMCO)、意法半導體(ST Micro)、昇特(SEMTECH)、展訊通信(Spreadtrum)、德州儀器(TI)、日商東芝半導體(Toshiba)、台灣威世(Vishay)、華邦(Winbond)等。

②代理經銷之半導體產品類別/商品名稱

主要商品類別	商品名稱
核心元件	電腦晶片組、各類圖形/聲效/視訊控制器、智慧型手機晶片、網路/數據機晶片組、CPU/MPU 及 RISC CPU 等
類比及混合訊號元件	Bipolar、CMOS 運算放大器、比較器、數位/類比轉換器、電源供應控制器、聲效、視訊放大器或控制器等
離散及邏輯元件	二極體、整流器、電晶體、閘流體、絕緣柵雙極電晶體、光電晶體、邏輯 IC 等
記憶元件	DRAM、SRAM、EPROM、EEPROM、Flash、MCP 等
光學元件及感測元件	LCD 面板、感測器、LED 等
被動、電磁及連接器元件	電阻、電容、電感、磁性元件、線材、連接器、機械、機電、電路保護、材料、電池、濾波器、振盪器等
其他元件	非電子零件

(4)公司計畫開發之新商品(服務)

產品應用類別	計劃開發之新零組件代理
Computer & Peripheral (電腦週邊)	網路儲存伺服器方案、雲端運算解決方案
Communication(通訊)	無線通訊方案、穿戴裝置、電子錢包、人臉辨識方案、5G 相關方案
Consumer(消費性)	智能家居安防系統、智能照明、智能健康管理系統、戶外照明、機器人方案、飛行器方案
Industrial (工業電子)	監控解決方案、馬達控制解決方案、電源管理解決方案、無線充電方案
Automotive Electronics (車用電子)	車用影音娛樂系統解決方案、車聯網解決方案、先進駕駛輔助系統(ADAS) 解決方案
Others Propose (其他用途)	物聯網方案

2. 產業概況

(1)產業之現況與發展

2018 年半導體產業，延續了 2017 年的氣勢，大幅成長 13.4%，達 4,769 億美元。分析原因，在供給面而言：主要因為記憶體零組件需求持續增加、價格續漲，上游產能擴充速度及調整幅度反應不及。在需求面而言：主要因為電子產品智能化需求的趨勢，帶動一波波新的市場需求，如智能製造、智能家電...等，還有電競筆電、雲端儲存、汽車安全...等領域的持續增長，推升了 2018 年全球半導體營收榮景。

展望 2019 年全球半導體營收狀況，在諸多國際局勢不穩定的因素影響下，如歐盟的英國脫歐議題、中美貿易戰的威脅.....等不確定因素影響下，依 Gartner 預測，全球半導體營收將衰退 3.4%，僅達 4,584 億美元，全球半導體營收要挑

戰 5,000 億美元關卡，恐怕要等到 2020 年才有機會，如圖表 1 所示。

圖表 1、2016-2021 年全球半導體營收預估

年 度	2016	2017	2018(F)	2019(F)	2020(F)	2021(F)
營收(單位：十億美元)	345.9	420.4	474.6	458.4	512.2	555.7
年增減率	3.3%	21.6%	12.5%	-3.4%	11.7%	8.5%

資料來源：Gartner Q1/2019

走過豐收的 2017 與 2018 年，半導體未來發展究竟如何？我們認為，當以人工智能(以下簡稱 AI)為首要。AI 須要大數據來學習或模擬人類的智慧與經驗，這個條件，在下面幾個重要基礎相繼到位下，正一步步成熟、且勢不可擋：

① 網際網路

Amazon、Google、Facebook、Youtube、阿里巴巴.....等網路平臺的興起帶動下，創造了大量的資訊流，構成了 AI 發展的最基本元素。這些網路平臺業者，為了發掘消費者需求，傾全力發展各種資料探勘的技術，試圖從蛛絲馬跡中，挖掘出潛在商機。這使得各種類人工智慧的軟體開發，成為全球各個國家，傾全力發展相關的軟體開發工程。

② 物聯網

雖然有網際網路的帶動，但是，真正讓 AI 發展，成為可能的重要因素是物聯網，物聯網萬物相連的概念為 AI 接上最重要的一隻腳(接地氣)。近年來由於物聯網的興起，使得許多的終端設備，皆可為 AI 發展提供重要的大數據，這種結合人工智能與物連網的新趨勢，被簡稱為 AIoT，AIoT 目前最被看好的發展如下：

③ 自駕車：具備先進輔助駕駛(ADAS)與自駕 3D 視覺次系統

從傳統汽車、半自動駕駛車，到未來的無人駕駛車，全球重要的車廠，正利用車上大量的感測器，去蒐集駕駛人的駕駛行為與環境數據。根據美國運輸部的規劃，5 年後所有新車都將強制配備防止車禍的車聯網裝置，估計在不久後，高度人工智慧的無人駕駛車即將上路。

④ 無人機/機器人：擁有 3D 視覺供自主移動能力

不論是農業生產或工業生產，無人機與機器人都已經真實的被應用在生產實務上，它不僅解決了勞動力不足的問題，也創造了精緻生產的可行性，未來商機無限。

⑤ VR/AR/MR 裝置

從娛樂媒體出發，具有 3D 環境掃描與定位 2D/3D 物體辨識能力的裝置，正為我們生活帶來改變中，未來在教育、醫療...等產業的發展潛力，不容小看。

⑥ 智能監控設備

從公共場域、商用到家用之影像監控需求，監控設備早已成為你我生活中的一環。未來隨著智能化的發展，大量來自監控設備的海量資訊，配合 AIoT 的發展，如同電影情節般的應用與需求，將促使未來智能監控設備商機無限。

⑦ 高速無線網路(5G)

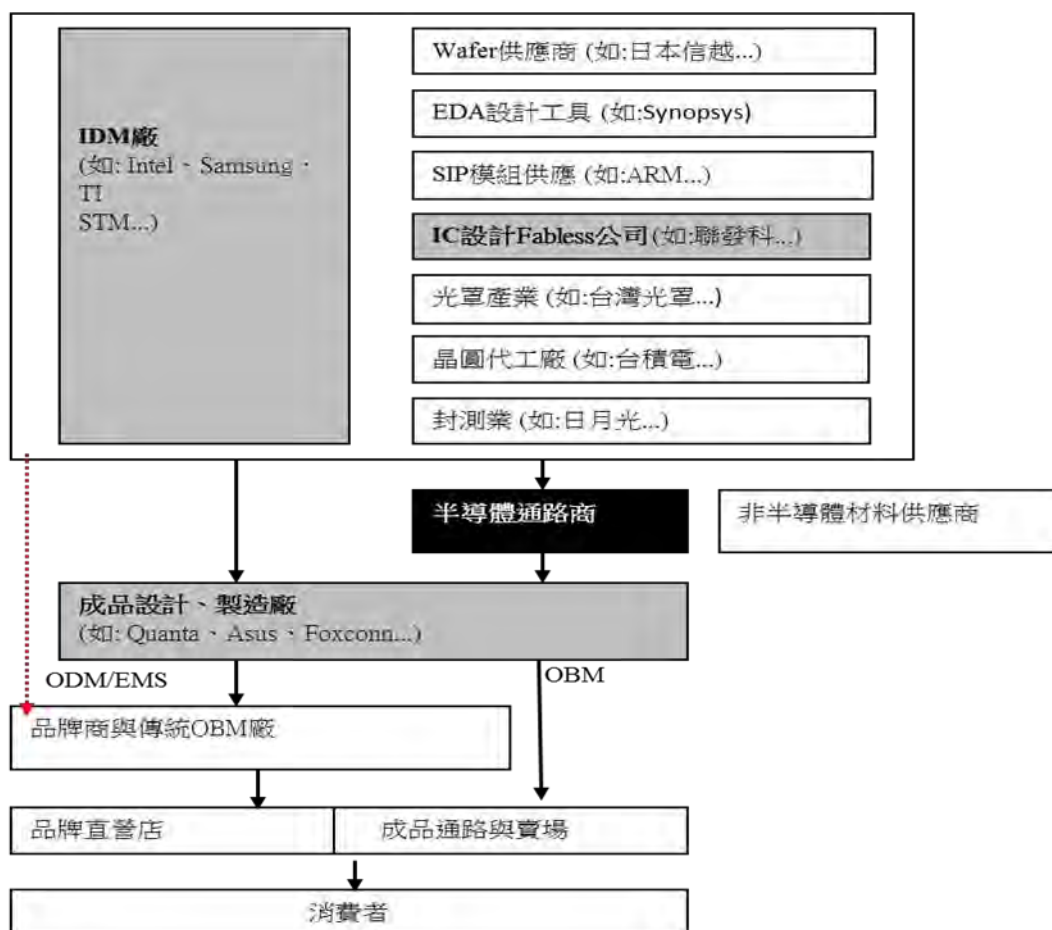
物聯網萬物相連的概念，雖然為 AIoT 接上地氣，但是沒有高速網路的配合，人工智慧將成為空談。因為各個接地氣的物聯網裝置，必須倚賴高速的無線網路設備，將資訊上傳雲端，經過雲端的超級電腦運算後，再將運算結果傳送回物聯網裝置，居中若無高速網路的連結，資訊的傳遞將會緩不濟急，故而 5G 的發展就顯得迫切而必要，估計短期內就會成為半導體成長的重要火車頭。

據 pwc 估計，2030 年 AI 對全球 GDP 的貢獻將高達 \$15.7 兆美元，超過目前中國和印度 GDP 的總和，其中 6.6 兆美元將來自生產力的提升，而 9.1 兆美元則來自消費端，AI 的發展將是未來 10 年半導體產業重要的成長動能，半導體將成為生活、娛樂、工作都需要的民生必需品。

(2) 產業上、中、下游之關聯性

茲將半導體產業之上、中、下游供應鏈關係列示如下，並分析關聯性如下：

半導體產業鏈分析



① 半導體產業鏈的基本結構

A. 上游半導體元件供應商

上游半導體元件供應商可概分為兩大類，第一類半導體元件供應商為國際整合製造廠(Integrated Design Manufacture 簡稱 IDM 廠)，本身擁有高度之垂直整合能力，個別之產品組合亦較為完整，要成為 IDM 廠之進入障礙很高，例如 Intel、Samsung Semiconductor、Texas Instruments 等公司皆屬此類。

第二類半導體元件供應商，屬於高度產業分工模式，其中與半導體通路直接相關之 Fabless IC 設計公司而言，雖然產品組合不如第一類 IDM 廠完整，但相對進入障礙低，其產品較為專注於特定之半導體元件應用領域，例如：高通、聯發科等，皆屬此類。

此兩大類半導體元件供應商，為半導體通路產業之主要上游供應商，各半導體通路商多以經銷或代理模式，取得其半導體零組件之銷售權。

B. 半導體通路商

通路商本身多無製造工廠，以代理、經銷上游 IDM 或 Fabless IC 設計公司的半導體零組件為主，經由本身專業的附加價值服務，將代理、經銷之半導體零組件，銷售至下游之 EMS、ODM 與 OBM 等電子成品製造商。依通路商的營運規模與範疇，可區分為三大類。

第一類為國際性代理、經銷商，以美國之 Arrow 與 Avnet 為典範，其代理、經銷之產品與行銷據點，跨越全球五大洲，多年來積極併購亞洲之代理、經銷商，以鞏固其市場佔有率。

第二類為區域性代理、經銷商，以亞洲市場而言，如大聯大、文晔、至上等皆屬此類。近年來亞洲市場的區域代理、經銷商，莫不積極投入中國市場，分別以自營、併購與籌組控股公司型態搶攻市場，亦各自形成不同策略族群。

第三類為地域性經銷、貿易商，此類通路商以世界工廠之中國為大宗，由於熟悉當地法令與客戶，遂成為第一類與第二類通路商爭取合作的對象。

C. 下游成品製造商

下游電子成品製造商可概分為三大類。

第一類為原廠委託製造廠(Original Equipment Manufacturer)，簡稱 OEM 廠或可稱 Electronics Manufacturing Services Provider，簡稱 EMS 廠。此類廠商以生產製造為主，重視全球運籌管理能力、資訊系統之透明度以及多元產品供應能力。例如：偉創力等。

第二類為原廠委託設計製造廠(Original Design Manufacturer)，簡稱 ODM 廠。此類廠商除了製造實力之外，亦具備接受委托設計的能力，本身較 EMS 廠而言，更重視研發單位之投資，對於所製造之電子產品規格與使用元件，相對而言擁有較高之主導權。例如：廣達、仁寶、緯創、和碩等。

第三類為自有品牌之設計製造廠(Own Brand Manufacturer)，簡稱 OBM 廠。此類廠商除了具備設計、製造實力外，亦具備自有品牌行銷能力，相較於前兩類廠商而言，此類廠商更重視產品之行銷策略與市場區隔，例如：Sony、Lenovo 等。

上述三大類電子成品製造廠，即為半導體通路產業最主要之客戶群。近年來由於產業的激烈競爭與服務需求的提昇，終端客戶對於 Just In Time、Vender Managed Inventory、Build to Order 等需求，迫使上游之 IDM 廠與

Fabless IC 設計公司，為了更專注於本身的核心專長(如半導體元件之產業規格制定、產品設計與製造專業等)，正逐年釋放出原本直銷予上述三大類電子成品製造廠之電子元件訂單，由其半導體通路夥伴來承接。此舉帶給半導體通路產業極大之業務成長機會，並帶來營運資金與經營管理知識上的巨大壓力，亦間接促成近年來半導體通路產業之整併風潮。

D. 品牌商與直營店

典型代表為 Apple、Dell、HPQ、Acer 等全球知名電子成品之品牌領導廠商。此類廠商之共同點在於產品製造與設計方面作業，皆已經多數外包給 EMS 或 ODM 工廠負責，本身則專注於前端之品牌經營、產品規格設計、行銷策略規劃、全球運籌管理與品牌直營之實體與虛擬店面等高附加價值工作。此類品牌商掌握半導體產業食物鏈之制高點，屬產業生態中的掠食者地位。

E. 成品通路商

以亞洲市場而言，典型代表為聯強國際、鑫聯大.....等企業，除了代理、經銷國際知名品牌商產品如：Lenovo、Dell、Sony、Toshiba 之資訊產品外，同時亦代理、經銷新興之 OBM 廠產品如 Asus、Acer、MSI.....等，近年來更與 ODM 廠合作推出通路品牌之自有資訊商品，提供商品予各資訊商品展示賣場、企業用戶或直營店。在整體產業食物鏈中，屬於最接近消費者之通路商。

② 半導體通路商的角色扮演與關聯性：



半導體通路的主要功能與角色扮演，對於上游的半導體供應商而言，在於協助供應商從事半導體元件的銷售拓展工作；而對於下游電子成品製造商而言，半導體通路的主要功能則在於協助客戶，採購生產製造過程中不可或缺的半導體零組件。通路商所經手的有形商品為規格複雜、品項繁多、無法

隨意取代的半導體零組件，然而衍生出來的配套服務項目與價值提供，卻更為廣泛的涵蓋了金融、物料管理、配送與技術支援等種類繁多的專業服務，茲就七個主要面向解析如下：

A. 產品推展(Product Promotion)

上游供應商的半導體元件須要專業的地區經銷商協助，方能在最短的時間內，將產品推展給眾多的下游客戶群。由於交易的標的物牽涉到半導體的專業，且交易之對象皆為專業的買家，故而經銷商經常須要建制熟悉供應商產品之業務人員與技術人員，方能提供適合的商品與技術服務，並即時回應客戶的需求。

B. 存貨管理(Inventory Management)

由於上游半導體供應或製造商之標準交貨期，基於半導體製程的需求，平均須要 12 週，而大部份的客戶群，很難在 12 週之前即預視 12 週後的準確需求。近年來由於電子資訊產業的激烈競爭，下游客戶對於未來需求的預視能力，不僅越來越短且變化亦越來越大。原因在於終端的品牌業者，給予成品製造廠(EMS、ODM)的需求預估(Forecast)變化也愈來愈大，通常僅有 1~2 週內的需求是確定的。這中間長達 10 週的交貨期差距，皆須要經銷商居中協調，準備適當的安全庫存，來縮小中間的巨大差異，維持整體產業鏈的正常運轉。

因此，當資訊產業越競爭、未來需求不確定性越高，半導體通路商的角色扮演越吃重。

C. 訂單管理(Order Management)

由於供應商的資源有限，通常僅能提供直接服務予少數大型客戶，其他眾多中小型客戶群的訂單需求，即須要透過經銷商的資源來提供有效率的即時服務。經銷商通常蒐集眾多中小型客戶群的實際需求與預估需求訂單後，集中下單予供應商採行批次作業生產，不僅大幅提高供應商在訂單管理上的負擔，並協助供應商維持其半導體製造工廠運作的穩定與效率，同時亦能確保客戶能在指定的交貨日期、以事先約定的數量、拿到約定的半導體元件。

D. 銷售管理(Sale Management)

除了少數大型成品製造商外，大多數的中小型客戶群並沒有足夠的訂單數量可與半導體供應商議價，經銷商在這個環節中扮演了重要的角色。透過經銷商的集中下單優勢，可以為下游中小型客戶群爭取到較為優惠的成本；反之對於供應商而言，亦可透過經銷商的居中運作，協助其維持市場的價格秩序，達到銷售管理之目的。

E. 運籌管理(Logistic Management)

供應商僅須要依照經銷商的訂單，集中批次作業將貨品運送到經銷商

指定的發貨倉庫內，節省了供應商許多分批交貨的作業複雜性；而經銷商則負責因應眾多中小型客戶群的個別需求，依個別客戶規定的包裝方式(含標籤作業)、規定的交貨文件與規定的運交地點，完成半導體元件之配送作業。經銷商不僅大幅減輕供應商運籌管理之時效與費用，同時亦大幅度降低了下游客戶倉儲作業所須之人力資源與空間需求。

F. 財務管理(Financial Management)

一般而言欲直接向半導體供應商採購半導體元件，所須要俱備的條件除了必須要有相當的採購數量外，仍須要有一定的債信評等與擔保品，同時還須承擔較短之付款條件。然而並非所有的客戶皆有此能力或意願去付出這樣的代價，來完成半導體元件的採購需求。

經銷商在此時，即扮演著重要的融資者的角色，經銷商通常會依據許多客觀的條件，如客戶銀行往來記錄、債信、營運狀況、負責人品性、平時交易記錄等諸多情況衡量之下，給予下游客戶一定的信用額度(Credit)，與比較供應商優惠的交易付款條件(Payment Term)，來協助下游客戶以較少之財務運作代價，取得供應商的產品與服務。

而供應商也透過經銷商熟悉本地市場運作下的融資角色扮演，一方面規避了當地運作的財務風險，另一方面保有其市場佔有率與商機，經銷商在此方面的財務與風險管理角色的扮演，在亞洲市場尤其重要。

G. 資訊管理(Information Management)

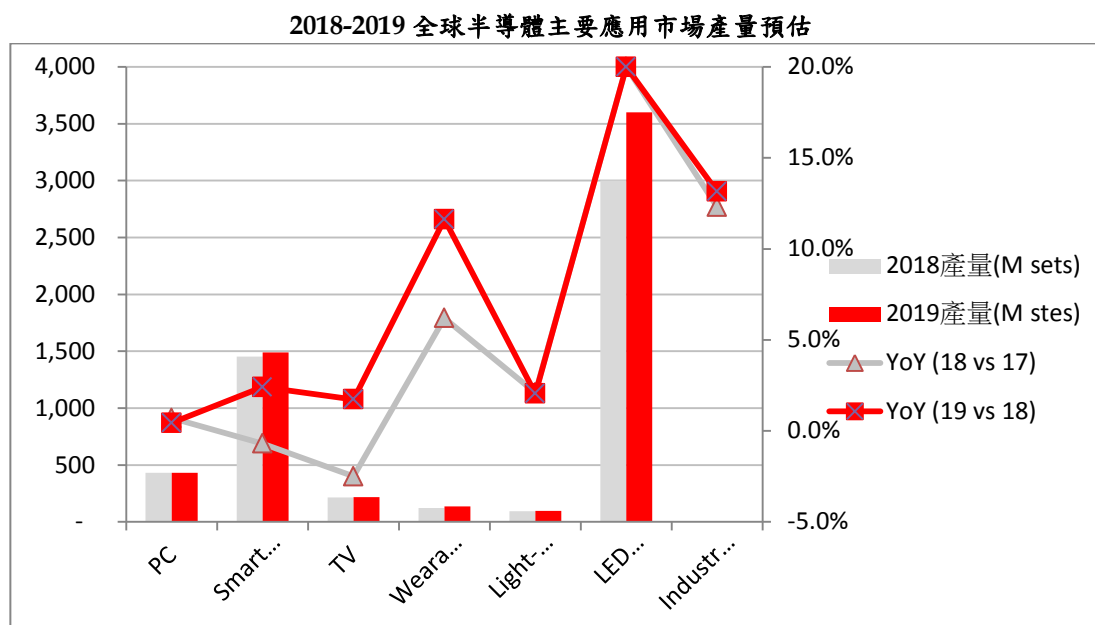
半導體供應商的核心專長，多數在於半導體元件之開發工作、生產製造與產業標準的制定上，它須要許多的專業的業務人員與技術人員，為其搜集市場的資訊與整合客戶的需求，協助其鞏固核心專長，經銷商充沛與專業的本地人力支援，即扮演了不可或缺的角色。同時對於客戶端而言，亦可以透過經銷商的中介角色，集合眾多客戶的聲音，使得供應商得以重視並提供更為適合的產品，協助客戶完成未來電子成品的設計與製造作業的需求。

半導體通路商的功能，基本上屬於橋樑的角色，它呈現出雙向的溝通與承擔的角色扮演。除了一方面扮演供應商攻城掠地的重要前線戰士之外，亦須要扮演下游客戶合作供應商的角色，以共同面對多變化的市場挑戰。而通路商在扮演這兩種角色同時，還須要謹慎維持本身的營運與獲利，方能在多變的電子產業中維持企業長青。

半導體通路商的功能，基本上屬於橋樑的角色，它呈現出雙向的溝通與承擔的角色扮演。除了一方面扮演供應商攻城掠地的重要前線戰士之外，亦須要扮演下游客戶合作供應商的角色，以共同面對多變化的市場挑戰。而通路商在扮演這兩種角色同時，還須要謹慎維持本身的營運與獲利，方能在多變的電子產業中維持企業長青。

(3) 半導體產品之主要應用市場與發展趨勢

茲就電腦(Computer)、通訊(Communication)、消費(Consumer)、汽車(Automotive)、工業(Industrial)等五大領域中，重點產品之市場預估分析如下圖所示。



資料來源：Gartner、Digi Times、IDC、Wards Intelligence、IHS、IFR 等，WPG 整理 Q3, 2018

A. 個人電腦 (PC，包含 Desk-Top 與 Notebook、Ultra mobile、Server)

根據 Gartner 的研究報告顯示，2018 年全球個人電腦(PC)出貨量約 4.31 億台，較 2017 年微幅衰退 0.7%。其中傳統的桌上型電腦(Desktop)與傳統的筆電(NB)合計出貨量持續疲軟，僅達 1.95 億台，較 2017 年衰退 4.4%；輕薄筆電與平板(Ultra Mobile)合計出貨量，則保持在 2.2 億台，較 2017 年小幅成長 1.9%。伺服器(Server)出貨量則相對表現亮眼，持續增長到約 1 千 6 百萬台、成長 15.0%。縱觀 2018 年整體 PC 市場的表現，雖然有 DRAM 缺貨、Intel CPU 貨源吃緊等負面因素威脅，然相對的也刺激了觀望中的買氣，維持了 PC 產品的基本盤。

展望 2019 年全球個人電腦(PC)市場，雖然產業龍頭 Intel 並無令人振奮之具體發展計劃，微軟 Window 10 的版本更新亦有延遲，挖礦熱潮消退等負面因素，但是，關聯之新興應用領域正穩健發展中，如 VR、AR、MR、自駕車、機器人、物聯網、人工智慧.....等，持續擴大了電腦運算的應用領域與空間。2019 年預期全球個人電腦出貨量有機會回穩到 4.33 億台，微幅增長 0.4%。其中傳統的桌上型電腦(Desktop)與傳統的筆電(NB)合計出貨量，預估 1.89 億台，較 2018 年衰退 3.1%。輕薄筆電與平板(Ultra Mobile)出貨量預估 2.26 億台，較 2018 年小幅成長 2.7%。伺服器(Server)出貨量預期將增長到約 1 千 8 百萬台、成長 12.0%。整體個人電腦市場雖然成長動能遲滯，但產品組合與應用正逐步轉向獲利較佳的特定領域，有利 PC 產業的長期穩定發展。

B. 手機 (Mobile Phone)

根據 IDC 報告顯示，智慧型手機經過多年的高速成長，在 2017 年呈現成長停滯現象，而在 2018 年則進一步呈現微幅衰退 0.7% 現象，銷量 14.542 億隻，其中最主要的衰退關鍵在於中國市場的影響。中國市場目前全球手機銷售量佔比已近三成，從 2017 年第二季開始中國市場買氣持續下滑態勢明顯，到 2018 年已連續六個季度萎縮，顯示中國市場手機用戶的換機週期拉長，縱有天貓的雙 11 採購熱潮刺激，恐難以挽救智慧型手機的全年銷售狀況。

展望 2019 年，由於 5G 尚未準備就緒，而 4G 智慧型手機的生態系統亦未見新的發揮，四大手機品牌廠 三星、華為、蘋果、小米，恐難以刺激市場需求，全球智慧型手機銷售預估僅有小幅成長 2.4%、達 14.89 億隻，難以突破 15 億支門檻。

C. 電視 (TV)

隨著數位家庭的趨勢竄起，廠商們莫不竭盡心力推出各類商品，意欲爭奪數位家庭主導權。但由於家庭的生活型態中，客廳與電視(TV)的主導地位依舊，近年來雖然竄出智能音箱等產品，企圖爭取數位家庭的發話權，惟尚無法完全取代電視(TV)在數位家庭的關鍵地位。

根據 Digi Times 的預估，2018 年全球 TV 出貨量仍以 LCD TV 為主流，出貨量 2.14 億台，小幅成長 1.3%，主要成長動能為上半年世足賽效應，以及面板價格下跌刺激了買氣。預計 2019 年 TV 市場仍將維持小幅成長 1.7%、達 2.18 億台，估計要到 2020 年才有較大的轉機。

市場預估 2020 年有兩個重要的國際賽事，將刺激 TV 市場的需求。首先是 2020 年 7 月 24 日至 8 月 9 日，在日本東京舉行的奧運會，因為首度採用 8K 轉播而備受關注。另一個則是歐洲國家盃(Uefa Euro 2020)，為歡慶 60 周年將破天荒由 12 國共同舉辦，勢必造成轟動。

D. 穿戴式裝置 (Wearable Device)

在全球運動與保健風潮驅使下，各式各樣的穿戴裝置如雨後春筍般遍地開花，除了手錶、手環、耳戴式、服飾等四大領域外，尚有模組與各式各樣的穿戴式電子裝置，正陸續被開發與推展中。據 IDC 估計，隨著穿戴式裝置產品與市場進入轉型期，2018 年整體穿戴式電子裝置的成長率首次出現個位數，僅達 6.2% 成長率、出貨量 1.23 億個，其中，手錶類佔約 60%、手環類約 30%、其餘耳戴式、服飾、模塊.....等佔約 10%。

預計 2019 年在各廠商積極推出超越上一代產品，提昇使用者體驗的便利性趨勢下，穿戴式電子裝置可望恢復兩位數成長達 11.6%、出貨量來到 1.37 億個。而各類型產品於 2022 年前的複合成長率，依續為耳戴式 56.3%、服飾類 37.5%、手錶類 13.7%，穿戴式電子裝置的未來，是可期待的。

E. 汽車電子 (Automotive Electronics)

據華爾街日報報導，汽車市場在經過 10 年來的成長後，正進入金融海嘯以來首見的持續減緩期，全球三大車市的新車銷售狀況，美國市場需求已達高峰，中國、歐洲市場需求都出現疲弱跡象，原因除了貿易戰延燒、

美國加徵鋼鋁稅外，歐洲廢氣排放法令趨嚴、歐盟可能禁售柴油車以及英國脫歐前夕，在在都影響了消費信心。

根據 Wards Intelligence 預測，全球輕型汽車的銷售量，在 2018 年僅成長 2.1%、達 9 千 5 百萬輛，預期 2019 年亦僅能維持 2.0% 的小幅成長、達 9 千 7 百萬輛。雖然，新車銷售量增長緩慢，然而拜科技與環保之賜，半導體在汽車市場的商機，卻極為看好。

在傳統汽車的設計中，平均每輛汽車的半導體成本約僅 320 美元；但在 HEV(油電混合車)中，半導體成本則提高到大約 690 美元；到了 EV(電動車)中，半導體成本則來到至少 700 美元；未來的自駕車中，每輛汽車的半導體成本將可望超過 1,000 美元。

隨著人們對於節能減碳的重視，與各國政府在環境保護議題的覺醒，配合環境保護的法規推動，將使得油電混合車、電動車的發展加速，車用半導體市場可望成為未來 10 年，半導體產業發展的重要引擎之一。

F.LED 燈 (LED Lamp) 產品

隨著全球能源的需求與日遽增，而環境保護的公民意識亦相繼抬頭，LED 省電且環保的特性，早已成為照明市場的重要解決方案之一。不論是都會區的節能需求，或是交通不便的偏遠地區電力須要，LED 照明皆提供各國政府與人民一個最佳的解決方案，也促使 LED 照明的市場，在近年來逐漸展現驚人的爆發力。

據 IHS 公司估算，2018 年整體 LED 燈產品大幅成長 20%，達 30 億個，預計 2019 年將可望再成長 20% 達到 36 億個。到了 2020 年，依據 IHS 針對全球 LED 照明產品平均售價趨勢預估，將以 8% 的複合年增長率下降，LED 照明在整體照明市場的滲透率，將可望增長到 27.2%，屆時 LED 燈將可望進入高速成長期。

G.工業機器人 (Industrial Robot)

由於中國大陸的人口紅利已逐年遞減，在過去 10 年間人工成本平均每年上漲 15%，預估未來 5 年，中國大陸每年人工成本仍將上漲 12%，這迫使以中國大陸為生產基地的全球品牌廠商面臨極大壓力。加上今年以來的中美貿易大戰，不論結果如何，對於全球企業而言，勢必加速在中國以外的地區設立生產基地來分散風險，如東南亞、印度.....等替代選擇。然而供應鏈的建立並非一蹴可及，因此，如何降低生產成本中對於人力成本的依賴，並能彈性調配全球生產基地，規避貿易戰風險，就成為全球企業刻不容緩的議題，智慧生產能解決上述問題，是國際企業未來生存的重要選項。

根據 IHS 的調查報告顯示，2018 年全球工業自動化設備(industrial automation equipment；IAE)市場規模將成長 3.8%，達到 2,098 億美元，並持續在 2019 年成長 4%，達到 2,182 億美元的市場規模。而在自動化設備中扮演關鍵組件角色的工業機器人，未來將有暴發式增長之契機。根據國際機器人協會(IFR)的報告顯示，智慧生產的關鍵組件工業機器人，它的銷售量在 2018 年已成長 12.3% 來到 36 萬 5 千台，預期 2019 年將加速成長達 41

萬 3 千台，成長率 13.0%，其中亞洲/澳洲佔比為 69.8%、歐洲 16.6%、美洲 12.2%、其他 2.2%，工業機器人未來的發展潛力，將更為驚人。

H. 小結

儘管市場的不確定因素仍多，但已經可以清楚看到半導體“應用市場”未來確定的成長方向，除了基本的五大市場外，還有人工智慧、物聯網、5G.....等，即將帶來的龐大商機挹注，半導體未來的成長動能，值得各方期待。

此外，由於應用市場多元發展的面向，使得各類型半導體零組件衍生的商機越趨豐富，如 MEMS(微機電)、Non Optical Sensor(非光學感測器)、MCU(低功耗微控制器)、BLE(低功耗藍牙)、IoT(物聯網)模組等。大聯大控股經過多年積極佈局與耕耘，已充分掌握了市場成長契機，不論市場如何發展，大聯大都能夠佔有一席之地。

(4) 半導體通路產業之競爭狀況：

根據 Gartner 全球半導體元件經銷商銷售分析報告，如下表所示，可以清楚看到全球半導體元件的銷售，約有 68%由上游的半導體原廠(如 Intel、Samsung、聯發科....等)直接供應給下游之成品製造廠或品牌廠(如鴻海、廣達.....等)；其餘 32%則是透過通路商(經銷商、代理商.....等)來承擔大量而分散的客戶銷售與服務重任。

另參考美國司法部用以評估產業是否已有壟斷之虞的赫式指標(HH Index)，來分析目前半導體通路產業之競爭情形，可以計算出 HH Index 加總數值僅有 0.0506，小於 0.1 代表半導體通路產業，仍處於分散的競爭型態。(0.1 至 0.18 之間表示中度集中、高於 0.18 的 H 指數表示高度集中)

全球半導體元件經銷商銷售分析

Ranking 2018	Company	Revenue 2018 (百萬美元)	Share%	HH Index
1	WPG Holdings	17,315	11.4%	0.0130
2	Arrow Electronics	16,894	11.1%	0.0123
3	Avnet	15,289	10.1%	0.0102
4	WT Microelectronics	9,009	5.9%	0.0035
5	Macnica Fuji Electronics Holdings	4,165	2.7%	0.0007
6	Future Electronics	4,109	2.7%	0.0007
7	Supreme Electronics	3,748	2.5%	0.0006
8	Toyota Tsusho	3,520	2.3%	0.0005
9	S.A.S. Dragon	3,295	2.2%	0.0005
10	Edom Technology	2,650	1.7%	0.0003
	Others Distributors/Traders	71,827	47.3%	0.0082
W/W Distributors Total		151,822	100.0%	0.0542
W/W Semiconductor Total		474,600	32.0%	

資料來源：Gartner Q1/2019；WPG 整理

在這激烈的產業競爭環境中，大聯大經過多年努力，雖然已經成為全球半導體通路產業之第一大，擁有更大的能力承載上游半導體原廠的使命，擴張其

產品的市佔率；同時也更具豐富的資源，來提供服務給下游的眾多電子產品製造廠。然而，通路產業的競爭仍然激烈，大聯大未來仍有精彩的產業深耕之路要走。

3. 技術及研發概況

(1) 所營業務之技術層次與研究發展

半導體零件專業行銷通路商屬通路物流產業，故其涉及之技術有異於一般製造業著重於生產或研發能力，依其在經營上之所需，大聯大集團主要之經營技術層次，可由以下二個方面說明：

A. 適時適量提供客戶所需之產品

就代理商的角度而言，如何於適當時間提供客戶所需產品之種類和數量係其最基本之服務，大聯大集團為能快速提供完善服務，特別依據客戶需要之業務、財會與倉儲運送等支援，配合全集團一體適用之 ERP 系統，由專人設計出一套整合亞太地區之電子資料轉換系統(EDI)、Internet Service 等數位科技服務等，可即時進行各項倉儲與作業流程管理，提供客戶於線上即時查詢及符合公司內部自動倉儲功能，可為客戶節省時間與運送上的成本。同時，為滿足客戶一次購足之需求，大聯大集團代理與經銷之品牌及產品均來自世界各主要半導體製造商，包含各類一般規格與特殊規格產品，可提供上萬種零件滿足客戶一次購足之需求，降低客戶採購人力與時間之成本。

B. 支援服務能力

半導體零組件通路商在產業供應鏈取得不可替代之地位，技術支援能力為不可或缺的能力，大聯大集團為一專業行銷通路商，支援客戶產品設計及提供客戶加值型附加價值服務，對客戶可協助其所生產之產品中使用適當之半導體零件，是其產品品質提升與新產品開發中重要的一環，而大聯大集團除提供銷售上的服務外，對於半導體零件之應用技術支援亦不斷從事專業人才之培訓及設備之投資，以期提供客戶最完整之服務。目前大聯大集團在台灣、大陸與香港、新加坡等主要行銷據點均設有實驗室，培養專業應用技術工程師以支援客戶作各項產品測試與設計之服務。

(2) 研究發展人員及其學(經)歷

單位：人；%

年度		106 年度	107 年度	108 年度 截至刊印日止
項目				
	研發人員合計	752	833	818
學歷 分佈 (%)	博 士	—	—	—
	碩 士	12.77%	13.81%	14.29%
	大 專	86.57%	85.23%	84.98%
	高 中	0.66%	0.96%	0.73%
	平均年資(年)	5.31	5.27	5.50

(3)最近五年度每年投入之研發費用

單位：新台幣仟元；%

項目 \ 年度	103 年度	104 年度	105 年度	106 年度	107 年度
研發費用	113,217	60,810	37,285	21,106	24,766
營業收入淨額	452,471,998	515,536,489	536,918,813	532,509,958	545,127,804
占營收淨額比率	0.02%	0.012%	0.007%	0.004	0.005

(4)開發成功之技術或產品

本集團持續就不同產品應用類別提供解決方案，自 2009 年 2 月起更推出「大聯大方案在線網」，依照不同產品應用領域，按「消費電子」、「手機&通訊」、「電腦及週邊(含平板電腦)」、「車用電子」、「工業電子」性質，不定期地更新，並線上演示最新熱點解決方案，最近年度及截至評估報告出具日止所提出解決方案，摘要如下：

性質分類	產品應用領域	解決方案說明
手機&通訊	智慧型手機	NFC 移動設備支付方案、穿戴裝置解決方案、虹膜辨識應用解決方案
	無線通訊 (Wireless)	高整合度無線通訊模組、Zigbee 技術方案
電腦及週邊	筆電(NB)、平板電(Tablet)等	240W 電競筆電 Adaptor 方案、超高速外接式存儲解決方案
消費電子	照明、智能家居、智能城市等	掃地機器人視覺系統、智能家居方案、智慧城市方案、LED 照明方案、超低功耗藍芽模組、智能城市應用裝置方案
車用電子	車用大燈、數位儀表等	車用數位儀表板方案運用、電動汽車交流充電樁方案、適用車聯網之完整解決方案、ADB 自適應汽車大燈系統方案、汽車級 3D 手勢識別控制器系統、藍牙車用 NFC 智慧無鑰匙進入系統、車內無線充電解決方案
工業電子	安全監控、儀器等	無線煙霧報警器方案、MEMS 時鐘解決方案於工業和安防系統應用、智能 IPCAM 解決方案、物聯網閘道解決方案、無線電機監控參考設計、移動資料機方案、AI 智能攝像

4.長、短期業務發展計畫

(1)大聯大投控公司

A.短期計畫

藉由企業併購及控股方式，減少優秀人才在整併過程中流失。各集團可保有自己之特色，由控股母公司扮演各集團間溝通協調及資源整合角色。這種既競爭又合作的組織，不僅降低集團營運成本，並進而提昇整體競爭力，為客戶提供更完善的服務，提高股東的投資報酬率。

B.長期計畫

擴展亞太半導體零組件市場的整體佈局，整合 3C、汽車、工業電子市場與物聯網相關產業，代理最為完整之產品線，並持續強化高附加價值之服務提供，

暨電子商務 e 通路商的定位，以達經濟規模，並持續領先同業，使大聯大不僅成為亞太地區半導體零組件通路的開創者與領導者，更向「產業首選·通路標竿」的目標邁進。

(2)大聯大集團

A.短期計劃

(A)擴大全系列零組件產品線，增強業績之組合管理

根據 Gartner 2018 年發表之 2017 年全球 TOP25 半導體供應商報告顯示，大聯大已代理其中過半產品線，包括：Intel、Samsung Electronic、Qualcomm、Micron、TI、Toshiba、MTK、Infineon、ST Micro、ON Semi、AMD、Microchip 等。除市場佔有率不斷提升外，也持續開發新產品線整合新產品，加速在資訊、通訊、消費性、汽車電子、工業電子及被動元件(PEMCO)業務之營收比重。

此外，全球電子產業為有效降低成本，持續推動 BTO(接單後生產)等相關措施，在設計、後勤倉儲支援等需求日趨殷切下，使得通路商得以因應此一產銷分工的趨勢，持續擴大商機，達到三贏目標。

(B)開發行銷據點

行銷通路首重行銷據點之掌控，面臨半導體零組件通路變革之際，為滿足客戶在海外設廠需求，大聯大目前行銷據點以台灣、新加坡、香港、大陸為主，並逐步擴展行銷據點至日本、韓國、印度、越南、北美等地，進而建立一個全球半導體零組件經銷網。另大聯大亦透過合併其他公司、設立子公司與當地零組件供應商結盟等方式，取得產品資源之最佳配置，建構長期競爭力。

(C)主動積極爭取擴充產品線之授權經銷區域

藉由台灣經營之成果及經驗，主動積極爭取擴充產品線之授權經銷區域，將授權之經銷區域由台灣擴充至香港、大陸、韓國、東南亞及北美等地區。

(D)擴大新產品線之代理及銷售，擴大市場占有率

大聯大積極著手開發新產品線代理，並朝向節能、高整合等功能前進。另亦持續在被動元器件領域，尋求策略聯盟或併購可能帶來新產品線及客戶。

(E)加強 FAE 與 Design-in 服務

目前本集團應用工程師提供之服務為：

a.協助客戶研發專案設計。

b.不定期向客戶作技術簡報及展示設計成果

基於長期服務客戶所累積之專業素養及技術能力，大聯大亦持續與下游系統設計廠商(System Design House)合作，以提供客戶更佳之產品解決方案，協助解決部份缺乏研發資源業者之需求，甚而取得專利權，與客戶形成更緊密的關係。

(F)加強客戶關係管理(CRM)、供應鏈管理(SCM)，以企業資源管理系統(ERP)

強化組織橫向連繫，加快反應速度

基於供應商之考量及產品知識的專業性，除加強業務及產品行銷工程師人員的知識管理，使其有能力推廣全產品線及新產品，並將業務代表及技術應用專業人員緊密配合外，更可藉由強力的技術支援，提高產品銷售之附加價值，建立公司良好專業形象，增加公司整體之銷售值。

(G)改善財務結構、強化體質

加強財務槓桿之運用，以改善財務結構，多元化資金取得管道，降低經營成本，並減少經營風險。

B.長期計劃

(A)成為國際行銷通路商

未來將秉持對半導體零件通路的專業與執著，擴充其在亞太地區半導體零件通路的版圖，並積極透過併購或與國際間大型之半導體零組件通路業者建立策略聯盟等方式，進而成為國際行銷通路商。

(B)擴大行銷通路基礎

大聯大以半導體零件通路為其事業核心基礎，集團成員超過三十年努力經營結果，已與上游供應商及下游客戶建立良好互動關係，並於台灣、香港、新加坡及上海設立運籌支援中心，預期有機會介入更多電子應用產品之行銷通路，並掌握市場動脈及關鍵性代理權取得，以擴大成為全方位半導體行銷通路業者。

(C)「大大網」專案工作計畫

於2018數位轉型元年啟動的「大大網」，2019年將以更挑戰的目標持續推進，除不同平台資訊流的即時串接外，考量整體服務流程的最後一哩路，大聯大同步將倉儲物流服務智能化拉升為2019年數位轉型的重點目標，繼2018年底建置上線完成的香港智能倉後，2019年將以目前體量大且流程繁複的倉庫為標的，陸續完成智能倉儲的升級與建置。

(D)落實知識管理(knowledge management)

培養共享之組織文化及價值觀，並持續堅實經營團隊，因應公司未來成長。對組織內部之海內外人員及系統，建立共同價值觀之組織文化，以期培養組織的持續競爭力及堅實之經營團隊。

(E)資本國際化、降低營運成本

邁向國際資本市場籌措國際資金，穩定資金來源並加強策略聯盟分擔風險，以及藉由資本市場多元化，理財工具多樣化取得較低廉之資金，以擴大公司之營運規模，使股東價值極大化。

(F)投資相關電子通路相關事業，擴大零組件通路業服務縱深度

長期而言，大聯大之發展方向，仍將以半導體零組件通路為其主要核心，未來將以本業為主，延伸投資電子通路相關事業，以擴大零組件通路業對上中下游相關廠商客戶服務的縱深度。

(二)市場及產銷概況

1. 市場分析

(1)公司主要商品(服務)之銷售(提供)地區

單位：新台幣仟元；%

地區 \ 年度	106 年度		107 年度	
	銷售淨額	比重	銷售淨額	比重
臺灣地區	86,806,019	16.30	71,241,069	13.07
大陸地區	360,488,961	67.70	422,474,061	77.50
其他地區	85,214,978	16.00	51,412,674	9.43
合計	532,509,958	100.00	545,127,804	100.00

(2)市場占有率

根據 Gartner 2018 年的資料顯示，大聯大持續穩坐全球與亞洲第一大半導體通路商寶座，銷售額佔比 11.4%。

(3)市場未來供需狀況與成長性

A.供給面

半導體零組件通路商的供給者為半導體零件之製造商，而半導體產業的興衰則直接影響供給面。由於日常生活越來越依賴各種電子商品，激勵了眾多半導體供應商們持續加碼投入，不論是傳統 IDM 廠，如 Intel、TI，或是 Fabless IC Design House 如 Qualcomm、MTK，還是 Foundries 廠如台積電等，皆持續投資更為先進的半導體設備、技術與製程，來滿足市場需求。根據產業研究機構 IC Insights 最新研究顯示，包括積體電路和光電元件、感測元件和離散式元件在內的年度半導體元件出貨量在 2018 年成長了 10%，以數量來計算也首次突破 1 兆顆。2018 年半導體元件出貨量攀升至 1 兆 682 億顆，預計 2019 年將成長至 1 兆 1426 億顆，再度成長 7%。鑑於半導體產業的周期性和經常波動性，半導體元件的平均年複合成長率從 1978~2019 年約為 9.1%。

1978~2019年半導體元件出貨量概況



B.需求面

就地區別而言，亞太地區因當地新興市場需求擴大與歐美大廠持續將生產基地移轉，致其市場規模仍能維持成長，其中尤以大陸的成長動能最被看好。

就產品別而言，根據 KPMG 的調查顯示，未來幾年內重要且將快速成長的應用市場分別為 行動技術應用、消費產品、運算應用、可替代/再生能源商品、工業應用、汽車市場、醫療、無線通訊以及物聯網領域等，這諸多的需求增長將足以支持整體半導體相關產業的榮景。

C.成長性

大聯大旗下各集團近年來出貨至大陸之營業收入已佔約 8 成，大陸地區之營業收入成長，主係城鎮化的持續提昇、80 後青壯人口所得增加逐漸成為主力消費族群、4C 相關產品普及率偏低、政府政策大力支持等 4 大正面動能帶動影響。

中國大陸政府持續推動五年計畫以來，針對擴大內需與調整產業結構一直不遺餘力，陸續推行許多政策促進產業升級與轉型。而兩岸資訊產業若能攜手在平價產品及品牌產業建立合作模式，強化供應鏈之結合，相信在未來全球資訊產業將可扮演舉足輕重之角色。

(4)競爭利基

A.專業形象第一

大聯大控股經營半導體零組件通路三十多年來，以專業形象受到業界的肯定。本公司連續4年公司治理評鑑得分排名在上市公司前20%；並入選「臺灣公司治理100指數」成分股；首度參與 TCSA 台灣企業永續獎 CSR 獎項評比，榮獲企業永續報告類服務業組銀獎。由此可知，本公司在半導體供應鏈中所提供之附加價值服務已深受肯定。

由諸多評選結果可知，科技產業正邁向軟體及應用服務的新時代，顯示本公司在半導體供應鏈中提供之附加價值服務，除深受客戶及供應商肯定外，所反應之良好經營績效，亦同獲專業投資人之肯定。

B.產品線齊全

累積多年的半導體零組件通路商之行銷經驗，與對半導體零組件市場潮流的敏銳判斷力，本集團已發展為一專業半導體零組件通路商，且所經銷代理之產品線橫跨中央處理器、晶片組、邏輯 IC、線性 IC、記憶體、分散式元件、特定應用 IC 等領域，涵蓋所有半導體零組件之範疇，本集團亦增加被動元器件 (PEMCO) 的產品組合，進而提供客戶一次購足的便利 (one-stop-shopping)。

C.應用領域的擴增

大聯大所代理的產品線涵蓋了眾所周知的3C(Computer & Peripheral,

Communication, Consumer)之外，Car(汽車電子)、節能省電的照明相關應用、工業電子及物聯網相關，亦是大聯大加強的重點。

D.經銷據點遍佈亞洲各主要國家

全球營運據點約105處，亞太及北美各約77處及28處。經銷據點擴大的優勢，除了形成強大的銷售通路，以因應下游客戶到海外設廠之零件需求及增加現貨調度的靈活性外，更增加與國外供應商爭取代理新產品線的談判籌碼。

E.經營團隊實力堅強

大聯大主要經營團隊結合大家共同的抱負，齊力實現創業理想，經營團隊之間有著相當良好的經營理念與合作默契。加上長久以來對半導體零組件通路的用心與執著，經營團隊不斷思索半導體零組件通路的經營策略，並企圖以群體的力量，開創出通路之市場價值，由近年來營收、獲利均逐年大幅成長，足以證明其自身經營通路的能力與經營團隊的堅強實力。

F.完整的資訊管理系統

大聯大積極開發與運用資訊科技來提昇行銷與管理上的效能，如全集團一體適用之 ERP 系統、電子資料轉換系統(EDI)、Internet Service 等數位科技服務；以此結合在代理產品的優勢及諸多行銷據點，另運用數位化流程(WMS+WCS)與自動化設備(例如 AS/RS, Mini-load, Robot...)的結合，且預留 API(應用程式介面)支援第三方倉儲管理的能力，為大聯大打造一個高效能的智慧倉儲環境。加上發貨倉儲之高效能運籌管理系統，達成最快速、精準的交易，其所展現的專業服務就是亞太各行銷點均可下單，任何地區皆可交貨，為客戶節省時間與運送上的成本，也為未來半導體零組件通路電子商務立下紮實的基礎。

G.加值型服務的提供

大聯大的加值型服務即同時扮演供應商、諮詢顧問與合作夥伴的多重角色，提供客戶以下服務：

(A)特殊交貨服務

- a.因應客戶特殊需求，提供特殊交貨服務。
- b.專為海外客戶設立快速交貨、跨國交易等跨國性服務。

(B)市場資訊服務

- a.資訊分析及業界資訊交流。
- b.每雙週發行“大聯大電子報”，提供最新市場情報及重要趨勢分析與建議。
- c.建置網站，滿足中小型客戶(SMB)及小批量購買的需要。
- d.即時提供最新產品規格。

(C)技術支援服務

設置專業工程師(FAE)，支援客戶做產品測試與設計服務。

(D)科技工具服務

a.建置企業入口網站，海內外資訊無國界。

b.架構與上下游連線的 EDI 系統，與供應商合作鏈結 Rosetta Net 供應鏈產業標準，將可即時正確的傳達往來業務資料。

(E)財務支援服務

a.跨國交易與付款，支援客戶產業外移。

b.提供授信信用額度與客戶共存共榮。

c.提供 BTO 合作模式。

H.供應商高度認同的通路價值

大聯大在半導體零件通路業近三十年來的努力經營，在國內業界已建立相當知名度，除部份供應商有鑑於大聯大之專業服務形象而主動洽談代理事宜外，大聯大亦從各供應商中篩選合適之產品線代理銷售。在供應商高度認同的通路價值上，大聯大擁有相當之主動權及相對的談判籌碼，可爭取到對公司有利的條件，並以專業的行銷能力與完整的經銷網路，使得代理家數仍持續增加中，顯示大聯大擁有堅強的代理銷售能力，並成功地創造出半導體零件專業行銷通路商之價值。

(5)發展遠景之有利、不利因素與因應對策

(1)有利因素

①代理經銷品牌之完整及多樣種類之零組件供應

大聯大所代理之 Intel、TI、Qualcomm、Mediatek、Infineon、SAMSUNG、Micron、Toshiba、ST Micro 等各大廠牌持續不斷開發新產品，以利創造新市場需要及維持其競爭優勢。諸如分散式元件、線性 IC、邏輯 IC、基礎記憶體、中央處理器/微處理器、特定應用 IC、特定應用控制器...等，提供客戶一次購足之便利性。

②增強組合管理

大聯大將聚焦於蘋果、Amazon 等熱門消費品及傳統 3C 相關領域產品之各型態生產廠商。另以大數據、物聯網概念為主軸發展出的「智慧製造」、「智慧健康」、「智慧家庭」、「智慧車」、「智慧交通」等其他工業應用的客群，如 IoT 相關之務聯網應用、新能源汽車應用、安防監控、工具機、工控與儀表.....等亦為重要潛力市場，除配合客戶策略發展，提升新領域技術支持能力，以擴大需求創造 (Demand Creation) 業務外，亦需著重優化自身管理能力，如嚴格控管庫存、應收帳款，以提升整體產值。

此外，大聯大海外事業群持續進行海外佈局，面對可能發生的客戶供

應鏈遷徙，相信在過去耕耘的基礎上，大聯大團隊於整體的回應速度與準備度上，必能持續提供良好的服務。

③產業專業化導向之客戶行銷部門

客戶行銷部門專精經營其特定的產業與地區，提供專業化之服務及長期客戶關係之發展，包含筆記型電腦、通訊/網路、消費性電子...等資訊產業均包括在內，本公司之經營據點遍佈亞太地區，如台灣、香港、新加坡、中國大陸、韓國、日本及東南亞等地區。

④提供更多之技術應用設計服務

大聯大現有數百位技術相關工程師，協助客戶能以更快速度完成設計，以利掌握市場先機及確保較高利潤及市場佔有率。

⑤高度附加價值之供應鏈管理

以 Oracle ERP 系統上研發改進之亞太進銷存供應鏈連線系統及商務電子化服務，結合原有之後勤、倉儲、物流系統，以服務亞太地區之高科技產品製造業。

大聯大以成為數據驅動企業(Data-Driven Enterprise)為目標，以C2B(以人為本)的態度，希望以更彈性、更有效率地面對每一個客戶不同的需求，從客戶角度出發，致力解決其縫隙需求與痛點，提供迅速精準的服務，藉由資訊的即時透明，建立互信，進而完善起一個協同合作的生態圈。於2018數位轉型元年啟動的「大大網」生態圈中，現有五個子平台以線上結合線下(O2O)模式內外部進階推廣，透由優化博來客(Inbound Marketing)平台服務效能，強化大聯大芯通路理念。

(2)不利因素及因應措施

①外商購併本土同業公司

因應對策：

- A.提供本土化較具彈性且長期配合之經營客戶方式，以與其短利近視之方式有所區別，鞏固並發展更佳之客戶與供應商關係。
- B.加強員工之教育訓練，熟悉各經銷品牌之產品，提供客戶一次購足之便利性，充份發揮半導體專業經銷通路之價值。
- C.加強電腦化之業務管理，提高每個人產值，並實施業務績效獎金制度，激勵業務人員士氣提高競爭力。
- D.提供資源分享之平台，以達統合聯盟本土同業之效果。

②產品生命週期短

因應對策：

- A.每週/每月召開各產品行銷部門檢討會議，針對客戶生產及開發機種所

用零組件與進貨/銷貨狀況作檢討，並加強電腦資訊管理系統，明確取得存貨帳齡分析，並訂定應採取之處理與防範措施。

B.加強產品市場開發，針對產品與市場之新趨勢，訂出大聯大未來方向及機會，並適時引進新代理及開發新市場客戶，以掌握商機。

C.針對市場及客戶之需要提供整合性系統成品之設計，以利客戶即時完成設計，取得市場先機。

D.持續投資及擴充經銷產品線代理權區域，以利服務及確實掌握為了降低生產成本或為了延長其產品生命週期而外移廠商之生意機會。

2. 主要產品之重要用途及產製過程

(1) 主要產品之重要用途

主要商品類別	主要產品名稱及用途
核心元件	電腦晶片組、各類圖形/聲效/視訊控制器、智慧型手機晶片、網路/數據機晶片組、CPU/MPU 及 RISC CPU 等
類比及混合訊號元件	Bipolar、CMOS 運算放大器、比較器、數位/類比轉換器、電源供應控制器、聲效、視訊放大器或控制器等
離散及邏輯元件	二極體、整流器、電晶體、閘流體、絕緣柵雙極電晶體、光電晶體、邏輯 IC 等
記憶元件	DRAM、SRAM、EPROM、EEPROM、Flash、MCP 等
光學元件及感測元件	LCD 面板、感測器、LED 等
被動、電磁及連接器元件	電阻、電容、電感、磁性元件、線材、連接器、機械、機電、電路保護、材料、電池、濾波器、振盪器等
其他元件	非電子零件

(2) 主要產品之產製過程：不適用(大聯大集團非製造業)。

3. 主要原料之供應狀況：不適用(大聯大集團非製造業)。

4. 最近二年度主要產品別或部門別毛利率重大變化之說明

(1) 最近二年度毛利率變動分析表

單位：新台幣仟元

年度	營業收入	營業毛利	毛利率	毛利率變動率
106 年度	532,509,958	22,151,094	4.16%	—
107 年度	545,127,804	23,630,421	4.33%	4.09%

(2) 價量差異分析

本公司及子公司最近二年度毛利率變動未達 20%，故不予分析。

5.主要進銷貨客戶名單

(1)最近二年度任一年度中曾占進貨總額百分之十以上之供應商名稱及其進貨金額與比例，並說明其增減變動原因

單位：新台幣仟元；%

項目	106 年度				107 年度			
	名稱	金額	占全年度進貨淨額比率	與發行人之關係	名稱	金額	占全年度進貨淨額比率	與發行人之關係
1	INTEL	92,998,188	17.96%	無	INTEL	102,350,774	19.35%	無
2	TI	66,932,048	12.93%	無	TI	59,624,050	11.28%	無
3	Micron	44,605,810	8.62%	無	Micron	69,194,602	13.09%	無
	其他	313,180,141	60.49%	—	其他	297,627,271	56.28%	—
	進貨淨額	517,716,187	100.00%	—	進貨淨額	528,796,697	100.00%	—

增減變動原因：主要供應商並無重大變動，故不擬分析。

(2)最近二年度任一年度中曾占銷貨總額百分之十以上之客戶名稱及其銷貨金額與比例，並說明其增減變動原因

大聯大集團銷售商品種類眾多，銷售對象極為分散，最近二年度並無任一銷貨客戶超過10%以上。

6.最近二年度生產量值：不適用(大聯大集團非製造業)。

7.最近二年度銷售量值

單位：新台幣仟元

主要商品	年度	106 年度				107 年度			
		內銷		外銷		內銷		外銷	
		量	值	量	值	量	值	量	值
營業收入	註	86,806,019	註	445,703,939	註	71,241,069	註	473,886,735	

註：因大聯大集團商品種類眾多，且數量單位不一，較無一致之數量統計。

(三)最近二年度從業員工人數

單位：人；歲；年；%

年度		106 年度	107 年度	108 年度截至 公開說明書刊印日止
員工 人數	產品業務技術	3,986	4,101	4,037
	行政管理支援	1,423	1,403	1,390
	合計	5,409	5,504	5,427
平均年歲		36.7	37.2	37.2
平均服務年資		7.3	7.6	7.53
學歷 分布 比率	博士	0.1%	0.1%	0.06%
	碩士	6.2%	6.6%	6.91%
	大專/大學	83.0%	84.3%	84.94%
	高中(職)	5.4%	4.6%	3.89%
	高中(職)以下	5.3%	4.4%	4.20%

(四)環保支出資訊

- 1.依法令規定，應申領污染設施設置許可證或污染排放許可證或應繳納污染防治費用或應設立環保專責單位人員者，其申領、繳納或設立情形之說明：

本集團無須申領污染設施設置許可證或污染排放許可證或應繳納污染防治費用或應設立環保專責單位人員。

- 2.列示公司有關防治環境污染主要設備之投資及其用途與可能產生效益：無。
- 3.最近二年度及截至公開說明書刊印日止，公司改善環境污染之經過，其有污染糾紛事件者，並應說明其處理經過：無此情事。
- 4.最近二年度及截至公開說明書刊印日止，公司因污染環境所受損失(包括賠償)，處分之總額，並揭露其未來因應對策(包括改善措施)及可能之支出(包括未採取因應對策可能發生損失、處分及賠償之估計金額，如無法合理估計者，應說明其無法合理估計之事實)：

本集團主係從事電子零組件之買賣代理及研發，無環境污染情形，並無相關環保支出資訊揭露之適用。

- 5.目前污染狀況及其改善對公司盈餘、競爭地位及資本支出之影響及其未來二年度預計之重大環保資本支出：無此情事。

(五)勞資關係

- 1.員工福利措施、進修、訓練、退休制度與其實施狀況，以及勞資間之協議與各項員工權益維護措施情形

(1)員工福利措施

員工是公司最重要的資產，當員工全心全力的投入工作，為公司創造利潤的同時，公司也擔負起照顧員工、關懷員工與回饋員工的責任。在個人福利上，提供結婚、生育、喪葬、急難救助及社團活動等多項福利；大聯大控股及所屬集團各皆依職工福利條例精神成立相關單位，負責規劃全體員工休閒活動事宜，如：員工家庭日活動、國內旅遊、聯歡餐會、藝文欣賞等，以增進員工彼此間的情誼，凝聚員工與公司間的向心力，激發每位同仁對公司的認同感與向心力，達到互利共生的認知。

大聯大控股及所屬集團，依據各集團企業文化提供豐富的員工福利措施：

a.優厚的福利項目：

福利項目包括：提供中秋、端午、年終等三節的慰勞福利金、勞工退休金提撥、國內員工旅遊活動、汽車無息貸款與維修津貼、停車位補助、行動電話通話費補助金、電腦購買補助金、各式社團活動，例如單車社、員工讀書會、高爾夫練習社、品酒活動等。

b.完善的保險與保障：

依政府規定為員工投保勞保、辦理員工及眷屬、退休人員之全民健康保

險外並且提供員工及眷屬的完善的團體住院醫療保險、壽險與意外險。

c. 體貼的額外休假：

員工所享有之相關休假權益皆比照勞基法之規定，另規劃員工生日當月給予生日假一天。

d. 婚喪喜慶及急難補助：

為員工辦理各項婚喪喜慶及急難的職工補助，包括：結婚、生育、職工退休、職工喪亡及眷屬喪亡等各項補助。

(2) 進修及訓練情形

重視員工的學習發展，教育訓練以內部訓練、外部訓練及知識管理三部分進行規劃。

a. 內部訓練

本公司員工 107 年度參與內部訓練情況如下：

訓練人次總計	訓練人時總計	訓練費用總計
19,698 人次	50,374 小時	12,013 仟元

內部訓練分為新人訓練、管理訓練、專業訓練與其他訓練活動：

i. 新人訓練：

本公司針對新進人員均進行控股簡介、公司經營理念、人事規章制度介紹、企業資源網站介紹、常用資訊系統操作說明、勞工安全與法務相關事項簡介。

ii. 管理訓練：

本公司每月召開高階主管會議，每半年定期舉辦主管人員研習（半年會），依據營運策略與發展重點進行溝通與討論。

iii. 專業訓練：

各部門依照工作與專業需求，不定期進行部門內專業教育訓練。

iv. 其他訓練活動：

本公司每個月舉辦一次月會，針對重要事項進行宣導；法規部分亦定期於內部開辦介紹，法務部門於月會提供「每月一智」以增進同仁法務常識與權益保護，對於新進同仁與全體同仁每季開辦貿易合規介紹，提升同仁對國際貿易規範的知識。

b. 外部訓練

本公司員工可依據工作與個人學習成長需求提出申請、或經由主管指派參與外部專業訓練課程。員工 107 年度參與外部專業訓練情況如下：

訓練人次總計	訓練人時總計	訓練費用總計
1,322 人次	7,916.2 小時	853 仟元

員工 107 年度參與外部專業訓練課程明細如下：

2018 ATD 人才發展協會亞太區年會
2018 BSC SH Team Building
2018 HK BSC Team Building Training
2018 HR Vision 數位時代下人力資源轉型論
2018 summit on the impact of patent intelligence
2018 企業學習論壇
2018-2019 薪資福利調查報告研討會
2018BSC_SZ_員工職業素養與職業心態
2018 年會計人員繼續教育測試
2018 年第二十二屆全國科技法律研討會
2018 勞動領域典型案例及熱點事件大盤
2018 勞動權益免費講座_深植勞動教育
2018 德勤中國稅務大會
802.11ax/ac Basic and Measurement
AEO 優質企業供應鏈安全專責人員講習
AI 邊緣運算關鍵技術與產業前瞻
Aruba AOS8.0
AWS Certificate Solution Architect - Associate
BSCSZ_ADAS & AUTONOMOUS DRIVE PLAN
DDI 2018 人才趨勢論壇 - 觀當下謀未來
ERP 系統控管與查核實務
EverCam9 搶先體驗 + 數位教材設計的實務
FAR-Financial 3- inventory
FAR-Financial 3 -Nonmonetary Transactions
FAR-Financial 3 -PP&E Cost
FAR-Financial 3 -PP&E Depreciation and Disposal
HR Technology 趨勢分享會
i.MX8M Training
IFRS 9 無活絡普通股股權公允價值
IFRS15 收入認列-內稽因應
ISO 14001:2015 - Environmental Management Systems
ISO 26262 介紹與經驗分享
ISO 9001:2015 - Quality Management Systems Foundat
Lidar 基礎、型態與量測原理
LiDAR 先進技術及未來發展趨勢人才培訓
Master in Big Data Analytics with Excel and Power
OpenCV 機器學習
OpenCV 影像處理演算法
OpenCV 影像處理與電腦視覺應用 by C/C++
SAC 英飛凌產品培訓
Scrum Drawing Game 一日體驗營
SCRUM 敏捷軟體開發實戰
SM 03 安全管理規例、安全視察及事故
TAICS 標準論壇 ~ 電動車電池管理與服務
TTQS 企業機構版個案解析與實作研習班

webMethods 9 Training
WebMethods 95+ Integration Workshop
WLAN 802.11ax / ax Basic & measurement
WPIg 《華南香港區高績效行動計劃方案》
叉式起重車操作員訓練重新甄審資格
工作壓力
中國實施金稅三期對台商稅負影響
內部稽核從個案探討舞弊調查方法論
內稽人員如何做好風險偵防與危機因應
內稽人員對「資訊安全」與「個人隱私」之法遵防弊實務議題解析
內線交易法律責任之探討
公司治理與證券法規
台積電主管教你跨領域問題分析
台灣人工智慧學校經理人週末研修班
台灣財稅相關法令更新
台灣區高績效行動方案計劃課程
永磁同步馬達驅動器之設計與實作
由循環控制作業探討舞弊風險之一
甲種職業安全衛生業務主管訓練
企業探訪之走進海格物流
企業併購綜效探討與價值分析
企業初任內部稽核人員職前訓練研習班
全數位化控制電力轉換器之設計與實務
關於舉辦“新個人所得稅法政策解讀”
安全管理規例、安全視察及事故調查
安全管理規例和安全視察計劃及意外
年度調薪實務操作解析
成果導向的商業問題解決
有方代理商會議
有效處理客戶的不滿、抱怨、投訴
自駕車 ADAS 關鍵技術與設計關鍵
車用雷達技術發展
防止辦公室工作意外
防火管理人複訓課程
防火管理員初訓
使用電腦的職業健康錦囊&勤運動工作
兩天托盤堆疊型(剷車)訓練課程
物流業工作安全課程
股東及高階主管在新遺贈稅制下投資
衍生性金融商品交易 ISDA 法律實務研習
重點稅源企業 所得稅匯算清繳暨近期
財富自由培訓營
商業數據分析-Excel Power BI 大數據挖掘
問題解難研習會

國際財務報導準則第9號「金融工具」(IFRS9)專題探討：金融資產/負債與避險之會計處理
國際與我國之反避稅發展
基本安全管理 (SM)
基本防止意外課程
基本職業健康課程
專案監管的系統思考及 KPI 設計攻防
從招募到離職：應具備之勞動法知識
從問題企業探討財報的窗飾與舞弊
移轉訂價議題更新
壹日急救重溫課程 (ODRC)
最新勞動法令修正與近期弊案之內部控制 實務彙析
策略規劃前的未來思考工作坊
華北區招募面談技巧課程
華北區高績效行動方案計劃課程
超級數字力課程(初階班)
集團治理與績效管理
微信 (WeChat) 行銷策略與方法
新 IFRS15 收入會計處理下之內稽內控實務
新 IFRS16 租賃會計下之內稽內控實務
新思維變革-中國進行式講座
新查核報告政策·內稽因應
會計主管初任進修班(1)
會計主管初任進修班(2)
會計師教您看股權規劃設計
落實三道防線作法解析
誠信經營、公司治理與企業社會責任
資料分析軟體應用技巧與查核實務
資策會-OpenCV 機器學習實務班
運用邏輯分析儀實作應用課程
電力電子系列~電動車馬達驅動系統
電動車之系統設計分析與控制器設計
圖像表達力
團隊建立訓練日
對岸標竿企業的人才轉型
網路與系統日誌分析實務操作
網際網路時代電子商務營利模式趨勢
舞弊稽核與數位元鑑識系列_網路與系統
說出影響力打造說服型簡報課程
審查四科--電子發票實施作業
數位經濟時代下之內稽內控實務
數位經濟時代下之法遵風險實務議題
數據分析力
歐盟個資保護法案(GDPR)研討會

稽核人員應知的企業舞弊案例手法
駐足思考
整體薪酬管理
優質企業供應鏈安全專責人員訓練班
營利事業所得稅查核準則重點解析
薪資規劃與管理” 研討會
職業安全及健康條例與規例
職業安全衛生業務主管在職教育訓練
轉型三部曲：策略,執行,人才
變革管理研習會
變頻器之電磁干擾及防治

經理人參與公司治理有關之進修與訓練：

受訓經理人名單	課程名稱	進修時數
黃偉祥 (董事長)	企業重大經濟犯罪-淺談內線交易	1 小時
	2018 PwC Taiwan CEO Survey 暨台灣企業領袖的成長與轉型課題	3 小時
	區塊鏈、加密貨幣與 ICO 的發展與監管	3 小時
	新南山成功轉型經驗	2 小時
葉福海 (執行長)	2018 PwC Taiwan CEO Survey 暨台灣企業領袖的成長與轉型課題	3 小時
	區塊鏈、加密貨幣與 ICO 的發展與監管	3 小時
袁興文 (會計主管、 財務主管)	股東及高階主管在新遺贈稅制下投資理財及保單稅務進階班	3 小時
	國際與我國之反避稅發展與企業應有之因應研習班	3 小時
	內線交易法律責任之探討	3 小時
	從問題企業探討財報的窗飾與舞弊	3 小時
	財富自由培訓營	13 小時
陳淑惠 (內部稽核主管)	數位經濟時代下之法遵風險實務議題解析	6 小時
	新查核報告政策·內稽因應	6 小時
	《風險警訊·危機因應》內稽人員如何做好風險偵防與危機因應	6 小時
李昭麟 (內部人資主管)	人才梯隊建設規劃	4 小時
	隨經濟 - 第二曲線思維模型	3 小時

c. 知識管理

本公司設有知識管理平台，將各部門學習資源與標準作業流程進行良好的系統分類管理與資源分享，讓同仁可以隨時在工作中查找學習。

(3) 退休制度與其實施狀況

a. 按月提撥退休準備金：

本公司適用勞動基準法退休金規定，公司依勞動基準法按月提撥退休準備金，由本公司勞工退休準備金監督委員會監督之，並以該委員會名義存入負責辦理收支、保管及運用之台灣銀行。

b. 勞工退休金個人專戶：

本公司適用勞工退休金條例退休金制度，由公司依勞工退休金條例每月負擔不低於百分之六之勞工退休金提繳率，並按行政院核定之月提繳工資分級表提繳儲存於該從業人員在勞工保險局設立之勞工退休金個人專戶。

(4) 勞資間之協議與各項員工權益維護措施情形

本公司員工並未成立職業工會，員工所享有之相關權益係比照勞基法之規定。

(5) 員工行為倫理評鑑

本公司對於員工行為倫理相當重視，除了已設置三席獨立董事，並由全體獨立董事組成審計委員會，監督公司經營者與高階管理層級以身作則，作為大聯大之員工行為倫理規範之典範，並且採取了以下措施：

a. 宣導與實踐大聯大的核心價值觀：

本公司以「產業首選·通路標竿」為願景，全面推行「團隊、誠信、專業、效能」之核心價值觀，除可以凝聚團隊共識，訂出員工的行為準則外，作為大聯大控股所有員工的行為均應遵循的準繩，並經由不斷的宣導與舉辦年度主體活動，讓員工可以從日常生活與工作中體驗到大聯大核心價值觀的真正含意，大聯大的核心價值觀內容包括：

i. 團隊的信條：

以大聯大控股的團隊最大利益為最優先考量，當衝突發生時，犧牲個人偏見與利益，以團隊利益為先並且加速整合跨集團、跨公司、跨區域同功能組織，組職內部不分國籍，不分地域，均衡互利，公平對待。

ii. 誠信的信條：

公司及員工以正直、正派的經營態度，熱誠服務，不輕易承諾，但重視承諾，言出必行，行事透明，勇於承認錯誤，即時更正。

iii. 專業的信條：

以成為客戶/供應商/股東法人的首選，建構學習型組織的環境，要求個人和團隊不斷自我提昇專業，並且要專注本業，嚴格執行所賦與的任務。

iv. 效能的信條：

員工的工作要強調產出，產能的高低，更強調兩者間的平衡關係；在設立可量化目標，嚴格要求細節，明確執行，完成指標性任務；建立 SOP (標準作業程序)，容錯但不二過。

大聯大控股及所屬集團為讓員工能夠了解與感受到企業的核心價值觀，公司除了安排在主管的辦公室、會議室及公司重要路口的牆壁上張貼核心價值觀海報，網站的公告與開闢專欄來討論與詮釋核心價值觀的內容外，並將過去各集團針對核心價值觀舉行的活動資訊放在 K-Sapce 以供員工查閱外，在每季的公司活動中，亦以核心價值觀為主體辦理活動，加深員工對於核心價值觀的印象與感受，以期共同遵守。

同時對於大聯大控股及所屬集團之員工的工作規則內容包括考勤、考核、獎懲、升遷辦法也是依據此核心價值觀的精神加以處理。

b. 嚴格執行稽核制度：

本公司在董事會下設置稽核室單位，以公司的政策與辦法為依據，對各部門、各集團與地區進行全面性的稽核作業，除可了解各單位對於政策與辦法的遵循與執行狀況外，也可以針對員工行為可能發生的弊端加以防範與扼止。

(6)工作環境與員工人身安全保護措施

大聯大控股及所屬集團皆設置專責之安全衛生管理單位，以持續改善各項安全衛生措施，俾營造優質工作環境；加強辦理安全知能宣導及推動健康促進活動，有效強化員工安全防衛能力，以保障員工之工作安全並照顧好身心健康。

為善盡企業之社會責任及保護同仁安全，特別以提供安全、健康、舒適的工作環境為首要目標，推動健康與安全管理，使同仁養成正確的健康觀念及身心。本公司致力於下列事項：

- a. 辦公室之中央空調每年固定保養及清洗二次，維持辦公室之空氣清新；不定期環境消毒以維護辦公室之清潔。
 - b. 定期進行辦公室作業環境檢測，如水質檢測...等。
 - c. 每日公共會議室出入口以抗菌液消毒，洗手台準備除菌洗手液，預防流行性疾病，維持員工身體健康。
 - d. 新進員工一律先參與員工教育訓練，認識工作環境並宣導員工工作安全。
 - e. 不定期健康教育宣導，減少意外發生機率。
 - f. 定期實施員工健康檢查及落實健康管理追蹤。
 - g. 辦理健康促進活動，鼓勵同仁培養運動的好習慣：如登山、球類競賽、健行等。
 - h. 辦公室內禁止吸煙，保障員工無菸害之工作環境。
 - i. 提倡節約能源，減少資源浪費，推行辦公室環保運動。
 - j. 同仁出入辦公場所加保公共意外責任險，確保每位員工的工作環境安全。
 - k. 建置並定期維護符合消防法規之相關消防設施及設備。
 - l. 辦公室依法實施兩性工作平等法與性騷擾防治相關辦法。
- 2.最近二年度及截至公開說明書刊印日止，公司因勞資糾紛所遭受之損失，並揭露目前及未來可能發生之估計金額與因應措施，如無法合理估計，應說明無法合理估計之事實：
- (a)最近年度及截至公開說明書刊印日止，並未發生導致損失的勞資爭議或勞資協議事件。
 - (b)目前及未來加強勞資關係之因應措施：
 - a.加強塑造大聯大大家庭的理念，讓勞資雙方可以共榮共享。
 - b.建立互動式之溝通及申訴管道，及主管可以更主動的關懷員工。
 - c.充分遵循勞工法令，解釋給主管及員工了解彼此的權力與義務。
 - d.在公司的營運狀況許可下，加強員工的福利措施。
 - (c)目前及未來可能發生之損失金額：無。

二、不動產、廠房及設備及其他不動產

(一)自有資產

1.取得成本達實收資本額百分之二十或新臺幣三億元以上之不動產、廠房及設備

108年5月31日；單位：新台幣仟元

不動產、廠房及設備名稱	單位	數量	取得年月	原始成本	重估增值	未折減餘額	利用狀況			保險情形	設定擔保及權利受限制之其他情事
							本公司使用部門	出租	閒置		
房屋及建築(林口倉庫)	坪	土地：9,564 建物：4,078	100/11	725,097	—	688,083	出租給集團內公司	V	—	已投保	質押用於銀行長期借款
房屋(堤頂大道二段489號1~9樓)	坪	2,793.76	89/12	369,993	—	238,015	自用或出租給集團內公司	V	—	已投保	質押用於銀行長期借款
土地(內湖區西湖段4小段396號)	坪	1,976.01	86/6	269,620	—	269,620	自用/出租	V	—	已投保	質押用於銀行長期借款
建物	平方米	11,487.96	101/12、102/07	656,538	—	570,367	集團使用	V	—	已投保	無
土地及建物(北市民生西路292號1.2.10F. B1~B3停車位)	平方公尺	4,659.77	89/5~100/3	332,823	—	313,158	—	—	V	已投保	無
建物	平方米	10,761.57	102/7	821,578	—	694,616	出租	V	—	已投保	無

2.閒置不動產及以投資為目的持有期間達五年以上之不動產

108年5月31日；單位：新台幣仟元

不動產名稱	單位	面積	座落地點	取得年月	取得成本	重估增值	未折減餘額	公告現值或評定價值	未來處分或開發計畫
土地及建物	平方公尺	1,430	成功路一段70號2~3F	81/4~89/11	92,521	—	72,553	142,730	目前狀態為出租外部第三人
土地及建物	平方公尺	4,659.77	北市民生西路292號1.2.10F. B1~B3停車位	89/5~100/3	332,823	—	313,158	357,030	預計出售
土地及建物	坪	165.15	中和區連城路268號11樓	101/5	25,628	—	22,852	57,803	目前狀態為出租外部第三人
建物	平方米	2121.38	深圳市南山區高新技術產業園區T2-A3樓	96/11	33,361	—	7,464	7,464	目前狀態為出租外部第三人
建物	平方米	10,761.57	金沙江西路1555弄37號	102/7	821,578	—	694,616	1,028,052	目前狀態為出租外部第三人

(二)租賃資產

1.融資租賃(達實收資本額百分之二十或新臺幣三億元以上者)：無。

2.營業租賃(每年租金達伍佰萬元以上之營業租賃資產)

單位：新台幣仟元

資產名稱	單位	數量	租賃期間	租金	出租人	租金之計算及支付方式	租約所定之限制
東亞紗廠工業大廈	Ground Floor、1 to 8/F	9層(全層)	1 Apr 2018 to 31 Mar 2022, with option renewal until 31 Mar 2024	163,888	ORIENT REGNET LIMITED	按月支付	Rent free period: 1 Apr to 31 May 2018, April 2019.2020 & 2021
CDW	15/F Unit 07-11	5 Units	1 Mar 2016 to 28 Feb 2021	17,639	CDW BUILDING LIMITED	按月支付	Rent free period of 4 months from the commencement date
西麗同沙路 168 號凱達爾集團中心大廈 2 號樓	3~5 層和 8~14 層平方米	15,098	106.01.01~110.12.31	76,455	深圳市凱達爾科技實業有限公司	每季支付	從 2018 年起，每年月租增長 5%
北京市朝阳区望京东园 7 区 19 号楼，保利·国际广场 T1 项目的 10 层 1001 和 1003 单元	平方米	1,872.2	2018.4.1~2023.3.31	22,035	北京保利营房地产开发有限公司	每季支付	僅限於辦公使用
蘇州姑蘇區干將西路 1296 號深業姑蘇中心 1 幢 24 層 01-06 室，25 層 03-05 室	平方米	1,792.5	2018.9.1~2020.1.8.31	6,180	苏州新发展投资有限公司	每季支付	僅限於辦公使用
Mississippi	FT	54,243	100.02.01~111.07.31	7,001	IIT Southaven DC LLC	每月支付	5% late fee if not paid on time
San Jose (headquarter)	FT	14,998	100.03.01~108.02.28	7,936	Toda Americas, Inc	每月支付	2013 old rate: 1.35% New rate: effective 03/01/14
SENG HENG PTE. LTD (BSC&(Logistics 16 TaiSeng Street Level 6, 8 Singapore 367904	sq. FT	51,270	1 Jan19 to 31 Dec21	29,434	SENG HENG PTE. LTD.	每月支付	as per agreement

(三)各生產工廠現況及最近二年度設備產能利用率：不適用(大聯大集團非製造業)。

三、轉投資事業

(一)轉投資事業概況

108年3月31日 單位：除另有註明者外，為新台幣仟元、股、%

投資公司 名稱	轉投資事業名稱	主要營業	投資 成本	帳面 價值	投資股份		股權 淨值	市價	會計處理 方法	107年度 投資報酬		持有公 司股份 數額
					股數	股權 比例				投資 損益	分配 股利	
大聯大投資控股(股)公司	世平興業(股)公司	電子零件代理經銷	15,971,669	24,276,780	1,160,000,000	100.00%	24,276,780	—	權益法	3,507,432	3,155,910 (含股票股利 627,476)	
大聯大投資控股(股)公司	詮鼎科技(股)公司	電子零組件銷售	4,063,464	5,615,224	380,000,000	100.00%	5,615,224	—	權益法	1,004,782	1,036,872 (含股票股利 331,876)	
大聯大投資控股(股)公司	品佳(股)公司	電腦軟硬體及電子產品之經銷	4,717,962	7,035,431	428,000,000	100.00%	7,035,431	—	權益法	1,059,303	720,178 (含股票股利 214,300)	
大聯大投資控股(股)公司	大聯大電子(股)公司	電子零件代理經銷	14,735	46,556	3,920,000	100.00%	46,556	—	權益法	4,302	4,921	
大聯大投資控股(股)公司	WPG Korea Co., Ltd.	電子零件代理經銷	169,071	494,650	1,087,794	100.00%	494,650	—	權益法	59,768	—	
大聯大投資控股(股)公司	WPG International (CI) Limited	控股公司	3,783,583	4,628,849	124,442,727	100.00%	4,628,849	—	權益法	284,431	—	
大聯大投資控股(股)公司	友尚(股)公司	電子零組件買賣業務	12,144,406	13,575,711	362,074,400	100.00%	13,575,711	—	權益法	1,500,434	904,695	
大聯大投資控股(股)公司	世友投資(股)公司	一般投資業務	502,997	428,221	50,000,000	100.00%	428,221	—	權益法	7,021	—	
大聯大投資控股(股)公司	鑫聯大投資控股(股)公司	一般投資業	707,968	723,962	48,139,319	60.50%	723,962	—	權益法	59,328	38,512	
世平興業(股)公司	World Peace International (BVI) Ltd.	控股公司	1,132,162	3,694,469	34,196,393	100.00%	3,694,469	—	權益法	註2	—	
世平興業(股)公司	WPI Investment Holding (BVI) Company Ltd.	控股公司	2,774,146	17,004,059	83,179,435	100.00%	17,004,059	—	權益法	註2	—	
世平興業(股)公司	龍臨實業(股)公司	電子零件代理經銷	364,290	622,586	33,900,000	100.00%	622,586	—	權益法	註2	79,357	
世平興業(股)公司	大傳企業(股)公司	電子零件代理經銷	1,468,555	1,664,558	94,600,000	100.00%	1,664,558	—	權益法	註2	28,403	
龍臨實業(股)公司	Longview Technology GC Limited	控股公司	335,328	468,722	11,300,000	100.00%	468,722	—	權益法	註2	—	
龍臨實業(股)公司	隆昕國際(股)公司	電子零件代理經銷	37,302	47,482	4,000,000	100.00%	47,482	—	權益法	註2	7,628	

投資公司名稱	轉投資事業名稱	主要營業	投資成本	帳面價值	投資股份		股權淨值	市價	會計處理方法	107年度投資報酬		持有公司股份數額
					股數	股權比例				投資損益	分配股利	
大傳企業(股)公司	Teco Enterprise Holding (BVI) Co., Ltd.	一般投資事業	436,280	795,881	12,610,000	100.00%	795,881	—	權益法	註2	—	
品佳(股)公司	品佳國際有限公司	控股公司	706,402	3,229,987	22,000,000	100.00%	3,229,987	—	權益法	註2	—	
品佳(股)公司	Win-Win Systems Ltd.	控股公司	24,015	26,032	765,000	100.00%	26,032	—	權益法	註2	—	
品佳(股)公司	SAC Components (South Asia) Pte. Ltd.	電腦軟硬體及電子產品之經銷	104,510	114,842	3,500,000	100.00%	114,842	—	權益法	註2	—	
品佳(股)公司	凱悌(股)公司	電子零件代理經銷	959,504	1,554,430	73,500,000	100.00%	1,554,430	—	權益法	註2	147,664	
凱悌(股)公司	光勤(股)公司	電子零件代理經銷	343,959	936,896	28,000,000	100.00%	936,896	—	權益法	註2	77,607	
詮鼎科技(股)公司	振遠科技(股)公司	電子材料批發銷售	1,515,256	2,671,576	214,563,352	100.00%	2,671,576	—	權益法	註2	351,917	
詮鼎科技(股)公司	昱博科技(股)公司	電子材料批發銷售	180,313	1,131,286	107,000,000	100.00%	1,131,286	—	權益法	註2	87,504	
詮鼎科技(股)公司	恆伸(股)公司	電子材料批發銷售	124,521	134,072	10,000,000	100.00%	134,072	—	權益法	註2	9,510	
詮鼎科技(股)公司	Fame Hall International Co., Ltd.	一般投資業務	155,558	317,378	4,703,107	100.00%	317,378	—	權益法	註2	—	
振遠科技(股)公司	Frontek International Limited	一般投資業務	101,862	125,213	2,970,000	100.00%	125,213	—	權益法	註2	—	
友尚(股)公司	Suntop Investments Limited	一般投資業務	1,812,188	5,316,275	50,700,000	100.00%	5,316,275	—	權益法	註2	—	
友尚(股)公司	建智(股)公司	電子零組件買賣業務	1,616,722	1,797,710	94,828,100	100.00%	1,797,710	—	權益法	註2	192,542	
友尚(股)公司	富威科技(股)公司	電子零組件買賣業務	2,092,631	2,345,874	85,000,000	100.00%	2,345,874	—	權益法	註2	352,967	
建智(股)公司	建智(香港)有限公司	電子零組件買賣業務	83,494	449,645	19,500,000	100.00%	449,645	—	權益法	註2	—	
富威科技(股)公司	富威國際(股)公司	電子零件之買賣	284,898	2,291,210	63,000,000	100.00%	2,291,210	—	權益法	註2	—	
富威科技(股)公司	Richpower Electronic Devices Pte. Ltd.	電子零件之買賣	1,988	224,857	10,000	100.00%	224,857	—	權益法	註2	—	
鑫聯大投資控股(股)公司	捷元(股)公司	電腦、零組件及週邊設備之銷售	1,093,697	1,138,148	79,569,450	100.00%	1,138,148	—	權益法	註2	76,094	
鑫聯大投資控股(股)公司	鑫聯大(香港)有限公司	控股公司	510,981	511,874	20,200,000	100.00%	511,874	—	權益法	註2	—	
捷元(股)公司	合邦商網(股)公司	經營 B2C 與 O2O 事業的商務公司	79,999	11,195	8,000,000	100.00%	11,195	—	權益法	註2	—	
捷元(股)公司	Genuine C&C Holding Inc. (Seychelles)	控股公司	193,870	131,707	6,500,000	100.00%	131,707	—	權益法	註2	—	
WPG International (Hong Kong) Limited	大聯大商貿有限公司	電子零件代理經銷	1,797,975	2,398,018	註3	100.00%	2,398,018	—	權益法	註2	—	
WPG International	大聯大商貿(深圳)有限公	半導體集成電路及其	106,434	755,455	註3	100.00%	755,455	—	權益法	註2	—	

投資公司 名稱	轉投資事業名稱	主要營業	投資 成本	帳面 價值	投資股份		股權 淨值	市價	會計處理 方法	107 年度 投資報酬		持有公 司股份 數額
					股數	股權 比例				投資 損益	分配 股利	
(Hong Kong) Limited	司	他相關電子零配件之銷售										
鑫聯大(香港)有限公司	世平偉業國際貿易(上海)有限公司	電子產品等之銷售	288,167	166,481	註 3	100.00%	166,481	—	權益法	註 2	—	
隆昕國際(香港)有限公司	隆昕國際貿易(上海)有限公司	電子零件代理經銷	143,490	29,874	註 3	100.00%	29,874	—	權益法	註 2	—	
Yosun Hong Kong Corp. Ltd.	友尚電子(上海)有限公司	電子零組件買賣及倉儲業務	237,314	238,846	註 3	100.00%	238,846	—	權益法	註 2	—	
Yosun Hong Kong Corp. Ltd.	友尚華南科技(深圳)有限公司	電子零組件買賣業務	—	132,147	註 3	100.00%	132,147	—	權益法	註 2	—	
鑫聯大(香港)有限公司	鵬瑜(上海)數碼科技有限公司	電子產品等之銷售	187,979	118,877	註 3	100.00%	118,877	—	權益法	註 2	—	
Teco Enterprise Holding (BVI) Co., Ltd.	大傳電子(股)公司	電子材料及零件進出口買賣	387,702	795,755	98,280,000	100.00	795,755	—	權益法	註 2	—	
WPI Investment Holding (BVI) Company Ltd.	世平國際(亞洲)有限公司	電子零件代理經銷	39	(104)	100,000	100.00	(104)	—	權益法	註 2	—	
WPI Investment Holding (BVI) Company Ltd.	世平國際(香港)有限公司	電子零件代理經銷	2,632,220	16,894,544	4,087,084,000	100.00	16,894,544	—	權益法	註 2	—	
World Peace International (BVI) Ltd.	Prime Future Technology Limited	控股公司	1,121,505	1,130,717	36,448,096	100.00	1,130,717	—	權益法	註 2	—	
Prime Future Technology Limited	World Peace International Pte. Ltd.	控股公司	935,100	977,683	248,632,599	100.00	977,683	—	權益法	註 2	—	
World Peace International Pte. Ltd.	Genuine C&C (IndoChina) Pte. Ltd.	電子零件代理經銷	153,850	155,219	5,359,370	80.00	194,024	—	權益法	註 2	—	
World Peace International Pte. Ltd.	World Peace International (South Asia) Pte. Ltd.	電子零件代理經銷	669,986	3,214,201	34,314,692	100.00	3,214,201	—	權益法	註 2	—	
World Peace International (South Asia) Pte. Ltd.	World Peace International (India) Pvt., Ltd.	電子零件代理經銷	1,543	13,039	3,575,058	100.00	13,039	—	權益法	註 2	—	
World Peace International (South Asia) Pte. Ltd.	WPG C&C Computers and Peripheral Private Limited (India)	電子零件代理經銷	209,018	234,003	48,420,000	100.00	234,003	—	權益法	註 2	—	
World Peace International (South Asia) Pte. Ltd.	WPG C&C (Malaysia)	電子零件代理經銷	85,042	48,278	11,250,000	100.00	48,278	—	權益法	註 2	—	

投資公司 名稱	轉投資事業名稱	主要營業	投資 成本	帳面 價值	投資股份		股權 淨值	市價	會計處理 方法	107 年度 投資報酬		持有公 司股份 數額
					股數	股權 比例				投資 損益	分配 股利	
International (South Asia) Pte. Ltd.	Sdn. Bhd											
World Peace International (South Asia) Pte. Ltd.	WPG C&C (Thailand) Co., Ltd.	資訊產品代理經銷	25,237	23,663	1,000,000	100.00	23,663	—	權益法	註 2	—	
World Peace International (South Asia) Pte. Ltd.	WPG Americas Inc.	電子零件代理經銷	53,085	16,455	6,100,000	2.61	630,453	—	權益法	註 2	—	
世平國際(香港)有限公司	WPG C&C Limited	資訊產品代理經銷	200,005	269,363	6,500,000	100.00	269,363	—	權益法	註 2	—	
世平國際(香港)有限公司	全潤電子有限公司	電子零件代理經銷	5,339	158,239	1,361,688	100.00	158,239	—	權益法	註 2	—	
世平國際(香港)有限公司	WPG Americas Inc.	電子零件代理經銷	34,576	10,718	4,000,000	1.70	630,453	—	權益法	註 2	—	
Longview Technology GC Limited	隆昕國際(香港)有限公司	電子零件代理經銷	307,700	468,309	780,000,000	100.00	468,309	—	權益法	註 2	—	
品佳國際有限公司	品佳電子有限公司	電腦軟硬體及電子產品之經銷	392,000	1,789,988	100,000,000	100.00	1,789,988	—	權益法	註 2	—	
品佳電子有限公司	Dstar Electronic Company Limited	電腦軟硬體及電子產品之經銷	23,520	45,733	6,000,000	100.00	45,733	—	權益法	註 2	—	
Frontek International Limited	詮鼎電子有限公司	電子零組件銷售	89,376	114,952	22,800,000	100.00	114,952	—	權益法	註 2	—	
Fame Hall International Co., Ltd.	AIT Japan Inc.	電子材料批發銷售	83,654	280,990	6,001	100.00	280,990	—	權益法	註 2	—	
Suntop Investments Limited	Yosun Hong Kong Corp.Ltd.	電子零組件買賣業務	1,188,622	4,579,096	295,270,000	100.00	4,579,096	—	權益法	註 2	—	
Suntop Investments Limited	Yosun Singapore Pte Ltd.	電子零組件買賣業務	383,856	338,012	20,600,000	100.00	338,012	—	權益法	註 2	—	
Yosun Singapore Pte Ltd.	Yosun India Private Ltd.	電子零組件買賣業務	970	—	224,813	100.00	—	—	權益法	註 2	—	
WPG Korea Co., Ltd.	Apache Communication Inc.(B.V.I.)	一般投資業務	86,002	89,683	2,795,000	100.00	89,683	—	權益法	註 2	—	
Apache Communication Inc.(B.V.I.)	Apache Korea Corp.	電子零組件銷售	29,242	77,789	210,982	100.00	77,789	—	權益法	註 2	—	
WPG International (CI)	WPG International (Hong	控股公司	2,041,066	3,131,167	514,796,483	100.00	3,131,167	—	權益法	註 2	—	

投資公司 名稱	轉投資事業名稱	主要營業	投資 成本	帳面 價值	投資股份		股權 淨值	市價	會計處理 方法	107 年度 投資報酬		持有公 司股份 數額
					股數	股權 比例				投資 損益	分配 股利	
Limited	Kong) Limited											
WPG International (CI) Limited	WPG Americas Inc.	電子零件代理經銷	1,946,236	603,280	224,000,000	95.69	630,453	—	權益法	註 2	—	
WPG International (CI) Limited	大聯大雲端服務有限公司	一般貿易	66,371	45,743	2,157,130	100.00	45,743	—	權益法	註 2	—	
WPG International (CI) Limited	大聯大基通有限公司	電子零件代理經銷	30,770	28,703	77,500,000	100.00	28,703	—	權益法	註 2	—	
WPG International (Hong Kong) Limited	大聯大電子(香港)有限公司	電子零件代理經銷	124,834	(225,522)	31,640,000	100.00	(225,522)	—	權益法	註 2	—	
WPG International (CI) Limited	WPG South Asia Pte. Ltd.	電子零組件銷售	481,551	666,635	21,133,600	100.00	666,635	—	權益法	註 2	—	
WPG South Asia Pte. Ltd.	WPG Malaysia Sdn. Bhd	電子零件代理經銷	7,642	17,404	1,010,800	100.00	17,404	—	權益法	註 2	—	
WPG South Asia Pte. Ltd.	WPG (Thailand) Co., Ltd.	電子零件代理經銷	10,166	21,166	40,451	100.00	21,166	—	權益法	註 2	—	
WPG South Asia Pte. Ltd.	WPG India Electronics Pvt. Ltd.	電子零件代理經銷	68,673	85,261	15,909,990	99.99	85,270	—	權益法	註 2	—	
WPG South Asia Pte. Ltd.	WPG Electronics (Philippines) Inc.	電子零件代理經銷	599	1,641	10,000	100.00	1,641	—	權益法	註 2	—	
WPG South Asia Pte. Ltd.	大聯大訊聯有限公司	電子零件代理經銷	50,494	519,730	12,800,000	100.00	519,730	—	權益法	註 2	—	
WPG Malaysia Sdn. Bhd	WPG India Electronics Pvt. Ltd.	電子零件代理經銷	7	9	10	0.01	85,270	—	權益法	註 2	—	
Genuine C&C Holding Inc. (Seychelles)	啟元貿易(香港)有限公司	控股公司	148,960	22,881	51,704,433	100.00	22,881	—	權益法	註 2	—	
鵬瑜(上海)數碼科技有限公司	鵬瑜國際有限公司	電子產品等之銷售	308	28,587	註 3	100.00	28,587	—	權益法	註 2	—	
世平興業股份有限公司	荃寶科技股份有限公司	電子零件代理經銷	66,261	175,920	9,781,452	39.00	175,920	—	權益法	註 2	27,192	
詮鼎科技股份有限公司	匯宏科技股份有限公司	電子零件等進出口業務	206,200	31,131	11,760,000	49.00	31,131	—	權益法	註 2	—	
WPI Investment Holding (BVI) Company Ltd.	VITEC WPG Limited	電子零件代理經銷	39,708	45,968	299,999	49.99	45,968	—	權益法	註 2	—	
WPG International	基通物流(上海)有限公	倉儲裝卸、加工業務	15,273	31,330	註 3	40.00	31,330	—	權益法	註 2	5,133	

投資公司 名稱	轉投資事業名稱	主要營業	投資 成本	帳面 價值	投資股份		股權 淨值	市價	會計處理 方法	107 年度 投資報酬		持有公 司股份 數額
					股數	股權 比例				投資 損益	分配 股利	
(Hong Kong) Limited	司											
WPG International (Hong Kong) Limited	蘇州新寧物流有限公司	倉儲業務	18,947	39,259	註 3	29.40	39,259	—	權益法	註 2	5,060	
WPG International (Hong Kong) Limited	蘇州新寧公共保稅倉儲 有限公司	倉儲業務	28,918	85,318	註 3	49.00	85,318	—	權益法	註 2	—	
捷元(股)公司	朝昶科技(股)公司	電腦及其週邊設備製 造業	12,636	11,517	1,682,151	5.47	11,517	—	權益法	註 2	—	
世友投資(股)公司	朝昶科技(股)公司	電腦及其週邊設備製 造業	50,000	48,964	3,279,800	10.67	48,964	—	權益法	註 2	—	
世友投資(股)公司	鑫聯大投資控股(股)公司	一般投資業	230	233	10,000	0.01	233	—	權益法	註 2	8	
世友投資(股)公司	AutoSys Co., Ltd	控股公司	73,000	72,211	5,000,000	19.40	72,211	—	權益法	註 2	—	
世友投資(股)公司	Beauteek Global Wellness Corporation Limited	經營社群電子商務交 易平台及相關服務業 務	13,665	13,044	354,400	23.08	13,044	—	權益法	註 2	—	
友尚股份有限公司及 世友投資股份有限公 司	宇量科技股份有限公司	事務性機器設備及電 子零組件買賣	23,040	73,218	2,160,000	40.00	73,218	—	權益法	註 2	13,022	

註 1：本期認列之投資(損)益包含逆流及側流交易之已(未)實現損益及投資折(溢)價攤銷。

註 2：係透過各子公司認列投資損益。

註 3：係為有限公司，故無股數。

(二)綜合持股比例

108年3月31日 單位：股；%

轉 投 資 事 業	本 公 司 投 資		董事、監察人、經理人及直接或間接控制事業之投資		綜 合 投 資	
	股 數	持 股 比 例	股 數	持 股 比 例	股 數	持 股 比 例
世平興業(股)公司	1,160,000,000	100.00	-	-	1,160,000,000	100.00
詮鼎科技(股)公司	380,000,000	100.00	-	-	380,000,000	100.00
品佳(股)公司	428,000,000	100.00	-	-	428,000,000	100.00
大聯大電子(股)公司	3,920,000	100.00	-	-	3,920,000	100.00
WPG Korea Co., Ltd.	1,087,794	100.00	-	-	1,087,794	100.00
WPG International (CI) Limited	124,442,727	100.00	-	-	124,442,727	100.00
友尚(股)公司	362,074,400	100.00	-	-	362,074,400	100.00
世友投資(股)公司	50,000,000	100.00	-	-	50,000,000	100.00
鑫聯大投資控股(股)公司	48,139,319	60.50	-	-	48,139,319	60.50
World Peace International (BVI) Ltd.	-	-	34,196,393	100.00	34,196,393	100.00
WPI Investment Holding (BVI) Company Ltd.	-	-	83,179,435	100.00	83,179,435	100.00
龍臨實業(股)公司	-	-	33,900,000	100.00	33,900,000	100.00
大傳企業(股)公司	-	-	94,600,000	100.00	94,600,000	100.00
Longview Technology GC Limited	-	-	11,300,000	100.00	11,300,000	100.00
隆昕國際(股)公司	-	-	4,000,000	100.00	4,000,000	100.00
Teco Enterprise Holding (BVI) Co., Ltd.	-	-	12,610,000	100.00	12,610,000	100.00
品佳國際有限公司	-	-	22,000,000	100.00	22,000,000	100.00
Win-Win Systems Ltd.	-	-	765,000	100.00	765,000	100.00
SAC Components (South Asia) Pte. Ltd.	-	-	3,500,000	100.00	3,500,000	100.00
凱梯(股)公司	-	-	73,500,000	100.00	73,500,000	100.00
光勤(股)公司	-	-	28,000,000	100.00	28,000,000	100.00
振遠科技(股)公司	-	-	214,563,352	100.00	214,563,352	100.00
昱博科技(股)公司	-	-	107,000,000	100.00	107,000,000	100.00
恆伸(股)公司	-	-	10,000,000	100.00	10,000,000	100.00
Fame Hall International Co., Ltd.	-	-	4,703,107	100.00	4,703,107	100.00
Frontek International Limited	-	-	2,970,000	100.00	2,970,000	100.00
Suntop Investments Limited	-	-	50,700,000	100.00	50,700,000	100.00
建智(股)公司	-	-	94,828,100	100.00	94,828,100	100.00
富威科技(股)公司	-	-	85,000,000	100.00	85,000,000	100.00
建智(香港)有限公司	-	-	19,500,000	100.00	19,500,000	100.00
富威國際(股)公司	-	-	63,000,000	100.00	63,000,000	100.00
Richpower Electronic Devices Pte. Ltd.	-	-	10,000	100.00	10,000	100.00
捷元(股)公司	-	-	79,569,450	100.00	79,569,450	100.00
鑫聯大(香港)有限公司	-	-	20,200,000	100.00	20,200,000	100.00
合邦商網(股)公司	-	-	8,000,000	100.00	8,000,000	100.00
Genuine C&C Holding Inc. (Seychelles)	-	-	6,500,000	100.00	6,500,000	100.00

轉 投 資 事 業	本 公 司 投 資		董事、監察人、經理人及直接或間接控制事業之投資		綜 合 投 資	
	股 數	持 股 比 例	股 數	持 股 比 例	股 數	持 股 比 例
大聯大商貿有限公司	-	-	註	100.00	註	100.00
大聯大商貿(深圳)有限公司	-	-	註	100.00	註	100.00
世平偉業國際貿易(上海)有限公司	-	-	註	100.00	註	100.00
隆昕國際貿易(上海)有限公司	-	-	註	100.00	註	100.00
友尚電子(上海)有限公司	-	-	註	100.00	註	100.00
友尚華南科技(深圳)有限公司	-	-	註	100.00	註	100.00
鵬瑜(上海)數碼科技有限公司	-	-	註	100.00	註	100.00
大傳電子(股)公司	-	-	98,280,000	100.00	98,280,000	100.00
世平國際(亞洲)有限公司	-	-	100,000	100.00	100,000	100.00
世平國際(香港)有限公司	-	-	4,087,084,000	100.00	4,087,084,000	100.00
Prime Future Technology Limited	-	-	36,448,096	100.00	36,448,096	100.00
World Peace International Pte. Ltd.	-	-	248,632,599	100.00	248,632,599	100.00
Genuine C&C (IndoChina) Pte. Ltd.	-	-	5,359,370	80.00	5,359,370	80.00
World Peace International (South Asia) Pte. Ltd.	-	-	34,314,692	100.00	34,314,692	100.00
World Peace International (India) Pvt., Ltd.	-	-	3,575,058	100.00	3,575,058	100.00
WPG C&C Computers and Peripheral (India) Private Limited	-	-	48,420,000	100.00	48,420,000	100.00
WPG C&C (Malaysia) Sdn. Bhd	-	-	11,250,000	100.00	11,250,000	100.00
WPG C&C (Thailand) Co., Ltd.	-	-	1,000,000	100.00	1,000,000	100.00
WPG Americas Inc.	-	-	6,100,000	2.61	6,100,000	2.61
WPG C&C Limited	-	-	6,500,000	100.00	6,500,000	100.00
全潤電子有限公司	-	-	1,361,688	100.00	1,361,688	100.00
WPG Americas Inc.	-	-	4,000,000	1.70	4,000,000	1.70
隆昕國際(香港)有限公司	-	-	780,000,000	100.00	780,000,000	100.00
品佳電子有限公司	-	-	100,000,000	100.00	100,000,000	100.00
Dstar Electronic Company Limited	-	-	6,000,000	100.00	6,000,000	100.00
詮鼎電子有限公司	-	-	22,800,000	100.00	22,800,000	100.00
AIT Japan Inc.	-	-	6,001	100.00	6,001	100.00
Yosun Hong Kong Corp.Ltd.	-	-	295,270,000	100.00	295,270,000	100.00
Yosun Singapore Pte. Ltd.	-	-	20,600,000	100.00	20,600,000	100.00
Yosun India Private Ltd.	-	-	224,813	100.00	224,813	100.00
Apache Communication Inc.(B.V.I.)	-	-	2,795,000	100.00	2,795,000	100.00
Apache Korea Corp.	-	-	210,982	100.00	210,982	100.00
WPG International (Hong Kong) Limited	-	-	514,796,483	100.00	514,796,483	100.00
WPG Americas Inc.	-	-	224,000,000	95.69	224,000,000	95.69
大聯大雲端服務有限公司	-	-	2,157,130	100.00	2,157,130	100.00
大聯大基通有限公司	-	-	77,500,000	100.00	77,500,000	100.00
大聯大電子(香港)有限公司	-	-	31,640,000	100.00	31,640,000	100.00
WPG South Asia Pte. Ltd.	-	-	21,133,600	100.00	21,133,600	100.00

轉 投 資 事 業	本 公 司 投 資		董事、監察人、經理人及直接或間接控制事業之投資		綜 合 投 資	
	股 數	持 股 比 例	股 數	持 股 比 例	股 數	持 股 比 例
WPG Malaysia Sdn. Bhd	-	-	1,010,800	100.00	1,010,800	100.00
WPG (Thailand) Co., Ltd.	-	-	40,451	100.00	40,451	100.00
WPG India Electronics Pvt. Ltd.	-	-	15,909,990	99.99	15,909,990	99.99
WPG Electronics (Philippines) Inc.	-	-	10,000	100.00	10,000	100.00
大聯大訊聯有限公司	-	-	12,800,000	100.00	12,800,000	100.00
WPG India Electronics Pvt. Ltd.	-	-	10	0.01	10	0.01
啟元貿易(香港)有限公司	-	-	51,704,433	100.00	51,704,433	100.00
鵬瑜國際有限公司	-	-	註	100.00	註	100.00
荃寶科技股份有限公司	-	-	9,781,452	39.00	9,781,452	39.00
匯宏科技股份有限公司	-	-	11,760,000	49.00	11,760,000	49.00
VITEC WPG Limited	-	-	299,999	49.99	299,999	49.99
基通物流(上海)有限公司	-	-	註	40.00	註	40.00
蘇州新寧物流有限公司	-	-	註	29.40	註	29.40
蘇州新寧公共保稅倉儲有限公司	-	-	註	49.00	註	49.00
宇量科技股份有限公司	-	-	2,160,000	40.00	2,160,000	40.00

註：係有限公司，無股份發行。

(三)上市或上櫃公司最近二年度及截至公開說明書刊印日止，子公司持有或處分本公司股票情形及其設定質權之情形，並列明資金來源及其對公司財務績效及財務狀況之影響：無此情形。

(四)最近二年度及截至公開說明書刊印日止，發生公司法第185條情事或有以部份營業、研發成果移轉子公司者，應揭露放棄子公司現金增資認購情形，認購相對人之名稱及其與公司、董事、監察人及持股比例超過百分之十股東之關係及認購股數：無此情形。

四、重要契約

契約性質	當事人	契約起迄日期	主要內容	限制條款
保險契約	新加坡商美國國際產物保險股份有限公司台灣分公司 AIG Asia Pacific Insurance Pte. Ltd., Taiwan Branch	保險期間： 2019.01.01~ 2020.01.01	董監事及經理人責任保險 Corporate Liability Insurance	在承保範圍內所有賠償請求之累積責任限額 US\$15,000,000
中長期擔保借款	彰化銀行	借款期間： 101/01/02~116/01/02 15年期	借款額度576,000仟元，擔保品為林口倉庫之土地及建物，本金於民國104年1月起按月平均攤還。	無
中長期擔保借款	日本大和銀行	借款期間： 101/3/28~111/3/31 10年期	借款額度日幣250,000仟元，擔保品為東京之土地及板公司，本金於民國101年10月起按月平均攤還。	無

參、發行計畫及執行情形

一、前次現金增資、併購或受讓他公司股份發行新股或發行公司債資金運用計畫分析應記載事項：

本公司並無辦理併購或受讓他公司股份發行新股，亦無前各次現金增資或發行公司債計畫尚未完成及計畫實際完成日距申報時未逾三年者。

二、本次現金增資、發行公司債、發行員工認股權憑證或限制員工權利新股計畫應記載事項：

(一)資金來源

1.本次計畫所需資金總額：新台幣 10,000,000 仟元。

2.資金來源

(1)辦理國內現金增資發行甲種特別股 200,000 仟股，每股面額新台幣 10 元，每股發行價格為新台幣 50 元，預計募集資金總額新台幣 10,000,000 仟元。

3.計畫項目及預計進度

單位：新台幣仟元

計畫項目	預定完成日期	所需資金總額	預定資金運用進度
			108 年度
			第三季
償還金融機構借款	108 年第三季	3,150,000	3,150,000
充實營運資金	108 年第三季	6,850,000	6,850,000
合計		10,000,000	10,000,000

4.預計可能產生效益

(1)償還金融機構借款

本次計畫項目中 3,150,000 仟元係償還金融機構借款，依據預計償還之金額及金融機構借款利率估算，預計 108 年可以節省利息支出 8,631 仟元，往後每年可以節省利息支出 33,555 仟元。

(2)充實營運資金

本次計畫項目中 6,850,000 仟元係供充實營運資金之用，以目前本公司之平均金融機構借款利率 1.1% 計算，預計 108 年約可減少 18,838 仟元之利息支出，往後每年約可減少 75,350 仟元之利息支出，可避免利息支出侵蝕獲利並可強化財務結構。

(二)本次發行公司債者，應參照公司法第二百四十八條之規定，揭露有關事項及其償債款項之籌集計畫與保管方法。如有委託經證期局核准或認可之信用評等機構評等者，並應揭露該機構名稱、評等日期及公司債信用評等結果。如附有轉換、交換或認股權利者，並應揭露發行及轉換、交換或認股辦法、發行條件對股權可能稀釋情形與對股東權益影響：不適用。

(三)本次發行特別股者，應揭露每股面額、發行價格、發行條件對特別股股東權益影響、股權可能稀釋情形、對股東權益影響及公司法第一百五十七條所規定事項。如附有轉換權利或認股權利者，並應揭露發行及轉換辦法或認股辦法(含轉換前原特別股未分配之股息等權利義務於強制轉換後之歸屬)：

每股面額	新台幣10元
發行價格	每股新台幣50元
股數	200,000仟股
預計發行總面額	2,000,000仟元
發行目的及資金用途	償還金融機構借款及充實營運資金
發行條件對特別股股東權益影響	對特別股股東權益無影響
發行條件對股權可能稀釋情形	因不得轉換成普通股，故不致對普通股股東產生稀釋
對股東權益影響	對股東權益無影響
<p>公司法第一百五十七條規定公司發行特別股時，應就下列各款於章程中定之：</p> <p>一、特別股分派股息及紅利之順序、定額或定率。</p> <p>二、特別股分派公司賸餘財產之順序、定額或定率。</p> <p>三、特別股之股東行使表決權之順序、限制或無表決權。</p> <p>四、複數表決權特別股或對於特定事項具否決權特別股。</p> <p>五、特別股股東被選舉為董事、監察人之禁止或限制，或當選一定名額董事之權利。</p> <p>六、特別股轉換成普通股之轉換股數、方法或轉換公式。</p> <p>七、特別股轉讓之限制。</p> <p>八、特別股權利、義務之其他事項。</p> <p>前項第四款複數表決權特別股股東，於監察人選舉，與普通股股東之表決權同。</p> <p>下列特別股，於公開發行股票之公司，不適用之：</p> <p>一、第一項第四款、第五款及第七款之特別股。</p> <p>二、得轉換成複數普通股之特別股。</p>	<p>(1)到期日：本公司甲種特別股無到期日。</p> <p>(2)股息：甲種特別股股息率為年利率4%，以定價基準日(108年8月13日)之五年期IRS利率0.605%+固定加碼利率3.395%，按每股發行價格計算；五年期IRS利率將於發行日起滿五年之次一營業日及其後每五年重設。利率重設定價基準日為利率重設日之前二個台北金融業營業日，利率指標五年期IRS為利率重設定價基準日台北金融業營業日上午十一時依英商路透社(Reuters)「TAIFXIRS」與「COSMOS3」五年期利率交換報價上午十一時定價之算術平均數。若於利率重設定價基準日無法取得前述報價，則由本公司依誠信原則與合理之市場行情決定。</p> <p>(3)股息發放：甲種特別股股息得每年以現金一次發放，於每年股東常會承認財務報告後，由董事會訂定基準日支付前一年度得發放之股息。發行年度及收回年度股息之發放，按當年度實際發行日數計算。</p> <p>(4)本公司年終結算如有盈餘，於完納稅捐並彌補歷年虧損後，應先依章程規定提列法定盈餘公積，其次再依法令規定或主管機關規定提撥或迴轉特別盈餘公積，如尚有餘額，得優先分派甲種特別股股息。</p> <p>(5)本公司對甲種特別股之股息分派具自主裁量權，如因本公司年度決算無盈餘或盈餘不足分派甲種特別股股息或其他必要考量，得經股東會決議不分派特別股股息，不構成違約事由。</p> <p>(6)甲種特別股為非累積型，其決議不分派或分派不足額之股息，不累積於以後有盈餘年度遞延償付。</p> <p>(7)超額股利分配：甲種特別股股東除依本項第(2)~(3)款所述之股息外，不得參與普通股關於盈餘及資本公積為現金及撥充資本之分派。</p> <p>(8)剩餘財產分配：甲種特別股股東分派本公司剩餘財產之順序優先於普通股股東，且與本公司所發行之各種特別股股東受償順序相同，均次於一般債權人，但以不超過分派當時已發行流通在外特別股股份按發行價格計算之數額為限。</p> <p>(9)表決權及選舉權：甲種特別股股東於本公司股東會無表決權及選舉權，但於甲種特別股股東會及對甲種特別股股東權利義務不利事項之股東會有表決權。</p> <p>(10)轉換普通股：甲種特別股不得轉換成普通股。</p>

	<p>(11)特別股收回：甲種特別股股東不得要求本公司收回其所持有之特別股，但本公司得於發行屆滿五年之次日起隨時按原實際發行價格，收回全部或一部之特別股。未收回之甲種特別股，仍延續前述各款發行條件之權利義務。若當年度本公司決議發放股息，截至收回日應發放之股息，按當年度實際發行日數計算。</p> <p>(12)甲種特別股溢價發行之資本公積，於發行期間，除彌補虧損外不得撥充資本。</p> <p>(13)本公司以現金發行新股時，甲種特別股股東與普通股股東有相同之新股優先認股權。</p>
--	--

- (四)上市或上櫃公司發行未上市或未上櫃特別股者，應揭露發行目的、不擬上市或上櫃原因、對現有股東及潛在投資人權益之影響及未來有無申請上市或上櫃之計畫：不適用。
- (五)股票依財團法人中華民國證券櫃檯買賣中心證券商營業處所買賣興櫃股票審查準則第五條規定核准在證券商營業處所買賣之公司發行新股者，應說明未來上市(櫃)計畫：不適用。
- (六)本次發行員工認股權憑證者，應揭露員工認股權憑證發行及認股辦法：不適用。
- (七)本次發行限制員工權利新股者，應揭露限制員工權利新股之發行辦法：不適用。
- (八)說明本次計畫之可行性、必要性及合理性，並應分析各種資金調度來源對公司申報年度及未來一年度每股盈餘稀釋影響。以低於票面金額發行股票者，應說明公司折價發行新股之必要性與合理性、未採用其他籌資方式之原因及其合理性暨所沖減資本公積或保留盈餘之數額：

1. 本次募集與發行有價證券計畫之可行性評估

(1)法定程序之可行性

本公司於108年6月28日經股東會通過修訂公司章程納入特別股規範及其權利及義務，而本次募集與發行108年度現金增資發行甲種特別股之相關內容，業經108年6月28日董事會決議通過。經查本次108年度現金增資發行甲種特別股之計畫內容、發行條件與公司章程就甲種特別股之相關內容，與公司法、證券交易法、發行人募集與發行有價證券處理準則及其他相關法令規定並無不符，且律師已針對本次現金增資發行甲種特別股計畫之適法性業已出具法律意見書，顯示本次辦理108年度現金增資發行甲種特別股計畫應屬適法可行。

(2)募集資金完成之可行性

本公司本次計畫辦理108年度現金增資發行甲種特別股200,000,000股，每股面額10元，每股發行價格為50元，總募集資金為10,000,000千元。本次現金增資發行特別股擬依公司法第267條規定，保留增資發行新股之10%，計20,000,000股由本公司員工承購，並依證券交易法第28條之1規定，提撥本次增資發行新股之10%，計20,000,000股，以公開申購方式對外公開發行。其餘80%，計160,000,000股，由原股東按增資認股基準日股東名簿記載之持股比例認購。原股東持有股份按比例不足分認一新股者，得合併共同認購或歸納一人

認購；原股東及員工放棄認購或拼湊後仍不足一股之畸零股部分，授權授權董事長洽特定人按發行價格承購之，以確保本次資金募集之完成，故本次辦理 108 年度現金增資發行甲種特別股募集資金應屬可行。

(3) 資金運用計畫之可行性

A. 償還金融機構借款

本公司本次辦理現金增資發行甲種特別股所募集之資金中 3,150,000 仟元將用以償還金融機構借款，以減輕利息負擔及改善財務結構。經核閱本公司本次預計償還金融機構借款之借款合同及融資動撥情形，該等借款確實存在且其合約內容並無不得提前償還或其他特殊限制條款之約定。故待本次募集資金完成後，即可依預定資金運用計畫進行償還金融機構借款作業，故本次籌資用於償還金融機構借款計畫應具可行性。

B. 充實營運資金

本公司本次辦理現金增資發行甲種特別股所募集之資金中 6,850,000 仟元擬用於充實營運資金之用。本公司及子公司受惠於半導體應用端市場之成長，且本公司及子公司產品結構多角化發展，除核心 3C 產品(如雲端伺服器、無線寬頻等)穩健成長外，非 3C 領域(如：IoT、汽車及工業用電子等)快速成長，帶動本公司及子公司營運成長，使本公司及子公司 107 年度合併營收 545,127,804 仟元較 106 年度 532,509,958 仟元增加 12,617,846 仟元，成長幅度為 2.37%。然而 108 年 1-5 月受 107 年第四季起中美貿易戰影響，全球景氣變化快速、終端市場需求減弱等影響，半導體電子元器件產品售價下跌，使 108 年 1~5 月合併營收 199,229,580 仟元較去年同期合併營收 218,569,644 仟元減少 19,340,064 仟元且減少幅度 8.85%，然 108 年 4 月及 5 月單月營收與各月前期相較分別成長 0.78%及 12.90%，主係因核心產品 3C、汽車電子等領域穩健成長，且高階新應用產品如物聯網(IoT)、人工智慧(AI)、雲端儲存、高速運算等佈局有成，致業績緩步回溫，且隨產業傳統出貨旺季逐漸到來，本公司及其各主要子公司為因應業務發展需求，購料及營運週轉之需求亦隨之增加，本公司預計於 108 年第三季募得資金後，即可用於充實本公司及各子公司所需之營運資金，可提升資金調度能力、降低財務風險並改善財務結構，故本次充實營運資金之計畫尚屬可行。

綜上所述，本公司本次募集與發行有價證券計畫，就其法定程序、資金募集完成及資金運用計畫進度等各方面評估均具可行性。

2. 本次募集與發行有價證券資金計畫之必要性評估

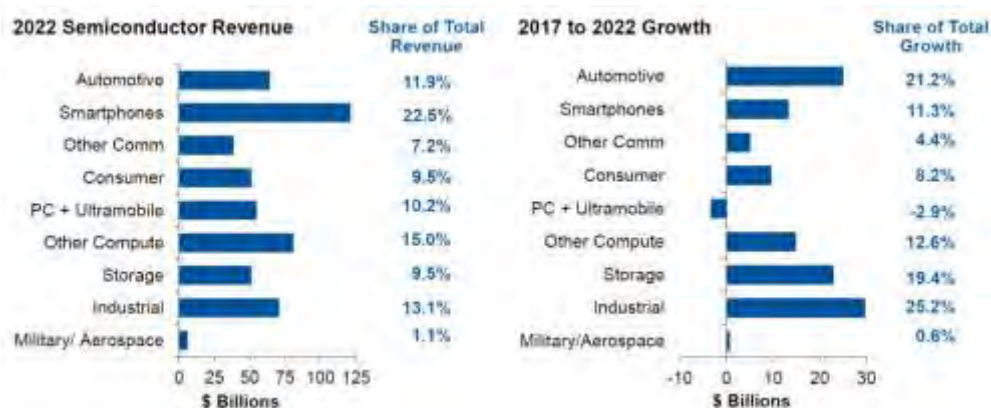
(1) 產業成長

本公司及子公司為半導體零組件及被動元器件之專業行銷通路商，半導體

零組件及被動元器件之專業行銷通路商，對於上游半導體供應商而言，係協助供應商從事半導體元件之銷售拓展工作；對於下游電子成品製造商而言，其主要功能則在於協助客戶採購生產製造過程所需半導體零組件。且由於半導體零組件及被動元器件之專業行銷通路商係屬資本密集之行業，其為因應下游產業即時交貨(Just In Time, JIT)及接單後生產(Bill to Order, BTO)之交易模式，及客戶持續成長的趨勢，使得半導體零組件及被動元器件之專業行銷通路商之經營規模隨之擴大。本公司旗下四大子公司世平興業、詮鼎、品佳及友尚擁有完整的代理經銷品牌，代理半導體品牌逾 250 家，供應全線電子零組件產品，根據國際研究暨顧問機構 Gartner 2019 年發表之 2018 年全球 TOP25 半導體供應商報告顯示，本公司及子公司已代理其中過半產品線，包括：Intel、Samsung Electronic、Qualcomm、Micron、TI、Toshiba、MTK、Infineon、ST Micro、ON Semi、AMD、Microchip 等。除市場佔有率不斷提升外，也持續開發新產品線整合新產品，加速在資訊、通訊、消費性、汽車電子及工業電子業務之營收比重。

近年來驅動半導體市場之主要應用為物聯網(IoT)、人工智慧(AI)及 5G 等技術之發展，就全球半導體主要應用市場變化，半導體應用領域逐漸往消費性應用市場靠攏，伴隨半導體技術之創新與進步，將引導傳統 3C 消費產品賦予新價值，半導體市場也將隨著成長。根據世界半導體貿易統計協會(WSTS)於 2019 年 5 月公布的預測報告顯示，2018 年度全球半導體市場規模大幅成長 13.7%，銷售額達 4,687.78 億美元；進入 2019 年，受限於全球經濟景氣放緩、中美貿易戰等不確定因素及智慧手機需求觸頂影響下，因此預測 2019 年全球半導體銷售額預估值將衰退 12.1%；惟因預期各項待解問題將有所進展，加上預估資料中心用設備投資回復、5G 導入帶動各種服務擴大，以及車輛持續電子化，因此預估 2020 年全球半導體銷售額有望呈現成長趨勢，預估全球銷售額年成長率將達 5.4%。另根據研調機構 IDC 預估，由於產業持續消化庫存及需求緩步回歸，未來隨中美貿易戰局勢逐步明朗，半導體市場整合將加速，半導體產業營收將於 2020 年回升外，2018 年至 2023 年間年複合成長率將達 2%，2023 年營收達 5,240 億美元。

全球半導體主要應用市場變化



資料來源：國際半導體產業協會(SEMI)，Gartner，2018 年 12 月

全球半導體市場規模預測

Spring 2019	Amounts in US\$M			Year on Year Growth in %		
	2018	2019	2020	2018	2019	2020
Americas	102,997	78,741	84,582	16.4	-23.6	7.4
Europe	42,957	41,609	43,572	12.1	-3.1	4.7
Japan	39,961	36,069	37,473	9.2	-9.7	3.9
Asia Pacific	282,863	255,666	268,762	13.7	-9.6	5.1
Total World - \$M	468,778	412,086	434,389	13.7	-12.1	5.4
Discrete Semiconductors	24,102	24,450	25,689	11.3	1.4	5.1
Optoelectronics	38,032	37,474	39,699	9.2	-1.5	5.9
Sensors	13,356	13,295	13,892	6.2	-0.5	4.5
Integrated Circuits	393,288	336,867	355,109	14.6	-14.3	5.4
Analog	58,785	55,846	58,639	10.8	-5.0	5.0
Micro	67,233	66,519	69,147	5.2	-1.1	4.0
Logic	109,303	104,912	110,450	6.9	-4.0	5.3
Memory	157,967	109,590	116,873	27.4	-30.6	6.6
Total Products - \$M	468,778	412,086	434,389	13.7	-12.1	5.4

資料來源：世界半導體市場統計(WSTS)，2019年5月

綜上所述，由於半導體零組件及被動元器件之專業行銷通路商具資本密集之產業特性，取得較低成本之資金充實營運所需以支應存貨及應收帳款金額之資金需求為其經營重點之一。本公司及子公司因應核心產品 3C、汽車電子、高階新應用產品等應用市場需求，配合下游產業即時交貨及接單後生產之交易模式，加上本公司及子公司 108 年 4 月及 5 月單月營收與各月前期相較分別成長 0.78% 及 12.90%，隨半導體市場景氣緩步回溫，本公司及子公司之購料等營運資金需求勢必持續增加，故本次籌資計畫實有其必要性。

(2)改善財務結構及提升償債能力，並確保營運契機及維持長期競爭力

大聯大募資前後之財務比率一覽表

項目	年度	募資前				募資後
		105.12.31	106.12.31	107.12.31	108.3.31	108 年度 (註)
財務結構	負債比率(%)	71.89	70.86	72.04	70.00	67.73
償債能力	流動比率(%)	135.15	138.67	143.10	147.84	159.40
	速動比率(%)	93.29	88.77	90.69	86.65	95.15

註：係本公司依 108 年 5 月之合併自結報表數推估

就財務結構而言，本公司及子公司 105~107 年底及 108 年第一季底之負債比率分別為 71.89%、70.86%、72.04%及 70.00%，由於 106 年度本公司之國內第一次無擔保轉換公司債到期、107 年度為支應營運所需增加金融機構借款以支應營運資金需求，致負債比率自 105 年度~107 年度後呈先降後升趨勢；108 年第一季受 107 年第四季美國聯準會升息、108 年第一季美元匯率波動、全球半導體產業市況不明朗以及傳統淡季之影響，本公司及子公司陸續償還外幣計價之金融機構借款，並透過積極收款方式因應購料及營運資金之需求，故在負債總額減少下，致 108 年第一季底之負債比例微幅下滑至 70.00%。另就償債能力而言，本公司及子公司 105~107 年底及 108 年第一季底之流動比率分別為

135.15%、138.67%、143.10%及 147.84%，呈逐年增加趨勢；速動比率分別為 93.29%、88.77%、90.69%及 86.65%，106 年第四季為因應營運需求持續購置相關存貨，雖流動負債因國內第一次無擔保轉換公司債到期減少，然因速動資產減少幅度高於流動負債，致速動比率下滑至 88.77%；107 年度營運狀況良好，雖為因應營運需求持續購置相關存貨，致相關應付帳款亦增加，然因速動資產成長幅度高於流動負債，整體速動比率微幅成長至 90.69%；承前所述，本公司及子公司 108 年第一季因陸續償還外幣計價之金融機構借款，致流動負債減少，然因透過積極收款方式因應購料之需求，惟受下游客戶拉貨速度變緩之影響，速動資產減少幅度高於流動負債，致速動比率下滑至 86.65%。

本公司係半導體零組件及被動元器件之專業行銷通路商，在面對市場波動，為支應營運所需之各項資金主要係以金融機構借款作為支應，本次籌資計畫預計於 108 年第三季完成資金募集，並依預計資金運用計畫隨即償還金融機構借款並充實本公司及子公司之營運資金，預估 108 年度募資後之負債比率將較籌資前降低，流動比率及速動比率皆較 107 年度及 108 年第一季上升。本公司若未辦理現金增資償還金融機構借款，則將使財務結構持續弱化及增加利息支出，並影響公司償債能力，流動性信用風險提高，對未來營運發展將產生不利之影響，而辦理募資後之預計負債比率及財務結構應可獲得改善，將有利於本公司降低財務風險、提升償債能力及維持長期競爭力，故應有其必要性。

(3)節省利息支出，減輕財務負擔，增加資金靈活運用空間

單位：新台幣仟元

項目 \ 年度	105 年度	106 年度	107 年度	108 年 第一季
營業收入淨額	536,918,813	532,509,958	545,127,804	111,831,933
金融機構借款合計(註)	62,253,433	64,899,222	75,544,634	64,444,026
利息支付數(A)	1,343,353	1,605,247	2,241,241	625,358
營業利益(B)	7,975,893	9,953,198	10,576,538	2,064,227
(A)/(B)%	16.84%	16.13%	21.19%	30.30%

註：金融機構借款係指銀行借款(含長、短期借款)及應付短期票券。

本公司及子公司為半導體零組件及被動元器件之專業行銷通路商，在電子資訊工業產銷分工結構模式中扮演著上游半導體供應商及下游成品製造商橋樑之角色。106 年度本公司及子公司之中高階至平價智慧型手機、電腦產品、無線寬頻、雲端伺服器等 3C 產品出貨維持穩定成長，非 3C 領域如汽車電子、工業用電子、電源節能等產品出貨亦維持穩定出貨。107 年度產品結構朝多角化發展，核心 3C 產品如雲端伺服器、無線寬頻等穩健成長，非 3C 領域快速成長，且中高階應用產品佈局有成，帶動零組件需求成長，本公司及子公司出貨暢旺，致 107 年度營收較 106 年度增加 12,617,846 仟元，成長幅度約 2.37%。108 年第一季受 107 年第四季起中美貿易戰影響，全球景氣變化快速、終端市場需求減弱等影響，半導體電子元器件產品售價下跌，致 108 年第一季營業收入成長率較 107 年同期減少 11,579,869 仟元，減少幅度約 9.38%。

由上表可知，本公司及子公司目前係以向金融機構借款支應營運所需資金，本公司及子公司 105~107 年度及 108 年第一季利息支付數占營業利益比率分別為 16.84%、16.13%、21.19%及 30.30%，顯示利息支付數對本公司獲利仍造成相當比率之影響。為健全財務結構及降低利息費用，本次計畫所需金額為 3,150,000 仟元，係用於償還金融機構借款，以本公司預計償還之金融機構借款利率 0.94%~1.51%設算，預估 108 年度可以節省利息支出約新台幣 8,631 仟元，往後每年度可節省利息支出約新台幣 33,555 仟元。本次籌資計畫將可適度減輕利息費用以減少本公司之財務負擔，降低對銀行之依存度以因應產業變化。若本公司繼續以金融機構借款方式支應資金缺口，如遇景氣反轉時之因應能力及對資金運用空間亦大幅壓縮。故本公司本次所募集資金部分用以償還金融機構借款，不僅可降低對金融機構之依存度，並可將短期借款資金轉換成長期資金，可降低公司財務營運風險，因此本公司本次募集資金計畫實有必要。

(4)財務資金面

本公司本次辦理 108 年度現金增資發行甲種特別股，預計募集資金總額為 10,000,000 仟元，將用於償還金融機構借款及充實營運資金，將可適度降低負債比率。由本公司 108 年度及 109 年度之現金收支預測表觀之，本公司預期 108 年 6 月至 108 年 12 月非融資性收入總計為 359,786,569 仟元，若加計 108 年 6 月期初現金餘額 7,936,353 仟元，扣除非融資性支出 367,754,881 仟元，並考量每月最低現金餘額為 6,500,000 仟元及償還金融機構借款為 19,888,854 仟元，總計 108 年 6 月至 108 年 12 月將出現資金缺口達 26,420,813 仟元，若資金缺口均以增加金融機構借款支應，將提高營運風險並侵蝕獲利，故為避免因舉債造成公司利息支出負擔，並降低對金融機構依存度及提升競爭力，本公司本次募集資金計劃用以償還金融機構借款及充實營運資金，以長期資金支應其資金短絀情形應有其必要性。

3. 本次籌資之資金運用計畫、預定進度及預計可能產生效益之合理性

(1)資金運用計畫與預定進度之合理性

單位：新台幣仟元

計畫項目	預定完成日期	所需資金總額	預定資金運用進度
			108 年度
			第三季
償還金融機構借款	108 年第三季	3,150,000	3,150,000
充實營運資金	108 年第三季	6,850,000	6,850,000
合計		10,000,000	10,000,000

依據本公司編製之 108 年及 109 年現金收支預測表得知，在未進行籌資狀況下，預計將發生資金短絀情況，預計於 108 年第三季募足資金後，即可於第三季動用該筆款項用以償還金融機構借款及充實營運資金，適時挹注本公司及子公司營運資金需求，故其資金運用計劃及預計進度應屬合理。

(2)預計可能產生之效益之合理性

A.償還金融機構借款效益之合理性

茲列示本次募資計畫預計償還之金融機構借款明細如下：

單位：新台幣仟元

貸款機構	利率	契約期間	原貸款用途	原貸款金額	擬償還金額	減少利息支出	
						108 年度	往後年度
彰化銀行	1.51%	101/01/02~116/01/02	購置倉庫	576,000	381,311	1,394	5,758
台灣銀行	1.02%	107/09/10~108/09/09	營運週轉金	460,000	460,000	1,221	4,692
中華票券	1.078%	108/03/11~109/03/10	營運週轉金	160,000	160,000	449	1,725
兆豐票券	1.078%	107/12/25~108/12/24	營運週轉金	180,000	180,000	505	1,940
大中票券	1.068%	107/11/30~108/11/29	營運週轉金	100,000	100,000	278	1,068
永豐銀行	1.05%	107/08/13~108/07/31(註)	營運週轉金	110,000	110,000	301	1,155
彰化銀行	1.00%	107/12/13~108/11/30	營運週轉金	600,000	600,000	1,562	6,000
台灣票券	1.058%	108/01/25~109/01/24	營運週轉金	100,000	100,000	275	1,058
瑞穗銀行	0.94%	107/09/17~108/09/17	營運週轉金	800,000	798,689	1,957	7,508
玉山銀行	1.02%	108/06/26~109/06/25	營運週轉金	150,000	150,000	398	1,530
凱基銀行	1.041%	107/10/24~108/10/23	營運週轉金	50,000	50,000	135	521
三菱日聯銀行	1.00%	107/12/30~108/12/30	營運週轉金	60,000	60,000	156	600
合計				3,346,000	3,150,000	8,631	33,555

註：到期展期換約。

本公司本次募資計畫預計於 108 年第三季償還 3,150,000 仟元之金融機構借款，其原貸款用途主要係用於購置倉庫及營運週轉。經參酌預計償還之金額及金融機構借款利率估算，預計 108 年可以節省利息支出 8,631 仟元，往後每年可以節省利息支出 33,555 仟元，可適度減輕本公司財務負擔並可改善本公司之財務結構及提升償債能力。

B.充實營運資金效益之合理性

本公司本次計畫項目中 6,850,000 仟元係供充實營運資金之用，以目前本公司之平均金融機構借款利率 1.1% 計算，預計 108 年約可減少 18,838 仟元之利息支出，往後每年約可減少 75,350 仟元之利息支出，其節省利息支出之效益應屬合理。

綜上，經評估本公司本次資金募集計畫應具可行性及必要性，且其資金運用計畫、預計進度及預計可能產生效益尚屬合理。

4. 分析比較各種資金調度來源對公司申報年度及未來一年度每股盈餘稀釋影響

(1)各種資金調度來源比較分析

綜觀上市(櫃)公司主要資金調度來源，大致分為股權及債權之相關籌資工具，前者有現金增資發行普通股或特別股及海外存託憑證，後者如國內外轉換公司債、普通公司債及銀行借款等。茲就各種資金調度來源比較分析有利及不利因素如下：

項目		有利因素	不利因素
股	現金增資發行特別股	<ol style="list-style-type: none"> 1.提高自有資本比率，強化財務結構，減少利息支出，減低財務風險。 2.其發行價格只與發行額度有關，不會對普通股股價產生不利影響。 3.可設計無表決權及無選舉權之特別股，較不會對經營階層產生影響。 	<ol style="list-style-type: none"> 1.公司知名度高低及其產業成長性影響資金募集計畫成功與否。 2.公司獲利須先支付特別股股息及紅利，將使普通股股東可分配盈餘減少。 3.若發行有到期日特別股，則到到期日即有償還資金壓力。 4.若發行具轉換權之特別股，未來對每股盈餘仍有稀釋效果。
	現金增資發行新股	<ol style="list-style-type: none"> 1.改善財務結構，降低財務風險，提升市場競爭力。 2.係為資本市場較為普遍之金融商品，一般投資者接受程度高。 3.員工依法得優先認購 10%~15%，可提升員工之認同感及向心力。 	<ol style="list-style-type: none"> 1.每股盈餘易因股本膨脹而被稀釋。 2.對於股權較不集中之公司，其經營權易受威脅。 3.承銷價與市價若無合理差價，則不易籌集成功。
	海外存託憑證	<ol style="list-style-type: none"> 1.經由海外市場募集資金，可拓展公司之知名度。 2.籌資對象以國外法人為主，避免國內籌碼膨脹太多，對股價產生不利影響。 3.提高自有資本比率，改善財務結構。 	<ol style="list-style-type: none"> 1.公司海外知名度及其產業成長性影響資金募集計畫成功與否。 2.固定發行成本較高，為符合經濟規模，發行額度不宜過低。
債	國內外轉換公司債	<ol style="list-style-type: none"> 1.因其附有「轉換權」，票面利率較長期性借款為低。 2.轉換公司債換成普通股之轉換價格，一般皆高於發行轉換公司債時普通股之時價，發行公司相當於以較高價格溢價發行股票。 3.稀釋每股盈餘之壓力較低。 4.轉換債經債權人請求轉換後，即由負債轉變成資本，除可節省利息支出外，亦可避免到期還本之龐大資金壓力。 	<ol style="list-style-type: none"> 1.流通性較普通股低。 2.未轉換，仍有贖回之資金壓力。
	普通公司債	<ol style="list-style-type: none"> 1.對股權沒有稀釋效果。 2.債權人對公司不具管理權，對公司經營權掌握，不會造成重大影響。 3.有效運用財務槓桿，創造較高之利潤。 	<ol style="list-style-type: none"> 1.利息負擔侵蝕公司獲利。 2.易致財務結構惡化，降低競爭力。 3.公司債期限屆滿後，公司即面臨龐大資金贖回壓力。
	銀行借款或發行承兌匯票	<ol style="list-style-type: none"> 1.對股權沒有稀釋效果。 2.債權人對公司不具管理權，對公司經營權掌握，不會造成重大影響。 3.有效運用財務槓桿，創造較高之利潤。 	<ol style="list-style-type: none"> 1.利息負擔侵蝕公司獲利。 2.財務結構惡化，降低競爭能力。 3.或需擔保品。 4.到期有還款壓力。

本公司可資運用之籌資工具包括現金增資(普通股或特別股)、海外存託憑證、發行轉換公司債、普通公司債及銀行借款等，其中除現金增資(發行普通股或特別股)及海外存託憑證外，餘均為負債性質。由於海外存託憑證之固定發行成本較國內現金增資為高，不符合經濟效益，故暫不予考慮；由於本公司 108 年第一季之負債比率達 70.00%，考量若以公司債等負債性質籌資工具募集，將使其經營風險提高，降低未來資金調度的彈性及空間，徒增營運上之風險，且因本次所需資金龐大，利息負擔較重，則本公司 108 年度起之獲利將遭利息費用所侵蝕；另考量本公司本次募集資金目的，故不宜採行銀行借款等單純負債

型籌資工具。而現金增資(普通股或特別股)係一般國內上市、上櫃公司最常用之募集資金方式之一，也是國內投資人最熟悉的金融商品，因此流通性相當高，籌資計畫較易進行，除可增加自有資金以增強競爭力外，並可改善財務結構以降低財務風險，且員工依公司法規定得優先認購 10%，可有效提高員工對公司之認同感及向心力，基於本公司經營成果回饋與國內股東及社會大眾利潤共享，且本公司之資金需求為長期性，為提升財務穩定性，以現金增資發行特別股方式籌措所需資金，除有助於本公司中長期發展外，亦不致對經營權產生影響，故本公司本次籌資計畫以現金增資發行甲種特別股方式辦理，應有其必要性。

A.每股盈餘稀釋效果

本公司本次係以現金增資發行甲種特別股方式募資，預計總籌資金額為新台幣 10,000,000 仟元。本次發行之特別股無到期日，且投資人不具賣回權利，其係屬股權性質，對本公司之財務結構有立即提升之效果，雖因每年發放股息恐致普通股股東之可分配盈餘減少，若資金運用之效益大於需支付之特別股股息，即不會造成公司財務負擔，對原有股東之股權將不會有稀釋效果。

B.對發行人財務負擔之影響

本公司本次辦理現金增資發行甲種特別股之發行條件係屬股權性質，需要額外支付股息，但無到期還本壓力，若資金運用效益大於需支付之特別股股息，即不會造成財務上之負擔，卻可取得穩定之長期資金，且可改善財務結構，有助本公司中長期穩定發展。因此為改善本公司財務結構，以現金增資發行特別股方式募集資金以健全公司經營狀況，應為較佳之籌資方式。

C.對股權稀釋及股東權益之影響

如前所述，本公司本次辦理現金增資發行甲種特別股因無到期日，且投資人不具賣回權利，也不得轉換為普通股股票，故本公司發行甲種特別股對本公司每股盈餘稀釋效果尚屬有限，且募集之資金將可增加本公司之資本及股東權益，將有助於提升本公司中長期獲利動能，故對本公司現有股東權益應具正面效益。

5. 低於票面金額發行股票者，應說明公司折價發行新股之必要性與合理性、未採用其他籌資方式之原因及其合理性暨所沖減資本公積或保留盈餘之數額：不適用。

(九)本次發行價格、轉換價格、交換價格或認購價格之訂定方式：不適用。

(十)資金運用概算及可能產生之效益

1. 收購其他公司、擴建或新建不動產、廠房及設備者，應說明本次計畫完成後，預計可能增加之產銷量、值、成本結構(含總成本及單位成本)、獲利能力之變動情形、產品品質之改善情形及其他可能產生之效益：不適用。
2. 轉投資其他公司，應列明下列事項：不適用。
3. 充實營運資金、償還債務者，應列明下列事項：

(1)公司債逐年到期金額、償還計畫及預計財務負擔減輕情形、目前營運資金狀況、所需之資金額度及預計運用情形，並列示所編製之申報年度及未來一年度各月份之現金收支預測表：

A.公司債務逐年到期，償還計畫及預計財務負擔減輕情形：請參閱本公開說明書壹、五及所編製之108年度及109年度現金收支預測表。

B.目前營運資金狀況，所需之資金額度及預計運用情形

單位：新台幣仟元

項 目		108年1~5月 (實際數)	108年6月~108年12月 (預估數)
期初現金餘額(A)		7,116,888	7,936,353
非融資性收入(B)		202,711,624	359,786,569
非融資性支出(C)		(198,250,807)	(367,754,881)
最低要求現金餘額(D)		(6,500,000)	(6,500,000)
償還金融機構借款金額(E)		(28,226,328)	(19,888,854)
現金餘額(短絀)(A)+(B)-(C)-(D)-(E)		(23,148,623)	(26,420,813)
因應方式	金融機構借款	24,584,976	16,800,000
	辦理現金增資發行特別股	—	10,000,000

由上表可知，本公司108年6月至108年12月，以108年6月之期初現金餘額與非融資性收入合計為367,722,922仟元，扣除非融資性支出367,754,881仟元，並考量每月最低現金餘額為6,500,000仟元及預計償還金融機構借款19,888,854仟元，總計108年6月至108年12月將出現資金缺口達26,420,813仟元。若資金缺口均以增加金融機構借款支應，將提高營運風險並侵蝕獲利，故為避免因舉債造成公司利息支出負擔，並降低對銀行依存度及提升競爭力，本公司本次擬辦理現金增資發行特別股募集資金10,000,000仟元，以長期資金支應其資金短絀情形應有其必要性；經評估本公司此次籌資計畫之金額與資金募足時點，與現金收支預測表所列資金需求狀況及資金不足時點，尚無發現重大異常情事。

C.列示所編製之申報年度及未來一年度各月份之現金收支預測表如下：

108 年度現金收支預測表

單位：新台幣仟元

項目	月份												合計
	1月	2月	3月	4月	5月	6月	7月	8月	9月	10月	11月	12月	
期初現金餘額 1	7,116,888	8,069,822	8,269,477	5,572,934	7,141,105	7,936,353	6,631,308	7,396,788	7,267,204	7,237,319	7,436,784	6,225,879	7,116,888
加：非融資性收入 2													
應收款項收現	47,992,928	35,579,973	39,170,950	40,539,538	39,371,128	49,207,741	59,597,238	48,360,103	53,670,347	49,637,859	49,486,744	49,749,537	562,364,086
處分不動產、廠房及設備	0	0	236	0	0	0	0	0	0	0	0	0	236
其他	10,821	10,542	12,546	10,198	12,764	11,000	11,000	11,000	11,000	11,000	11,000	11,000	133,871
合計	48,003,749	35,590,515	39,183,732	40,549,736	39,383,892	49,218,741	59,608,238	48,371,103	53,681,347	49,648,859	49,497,744	49,760,537	562,498,193
減：非融資性支出 3													
應付帳款付現	42,144,317	34,357,951	29,097,106	42,231,672	36,177,887	45,886,313	53,736,282	47,318,996	52,239,846	46,541,366	47,281,135	47,277,979	524,290,850
應付票據付現	1,260,542	1,027,651	870,298	1,263,155	1,246,591	1,372,465	1,607,259	1,415,317	1,562,500	1,392,058	1,414,185	1,414,090	15,846,111
薪資付現及其他支出	1,942,994	1,071,008	632,995	1,166,111	2,573,492	1,520,506	1,594,888	1,590,222	2,057,156	1,547,193	1,545,302	1,543,883	18,785,750
不動產、廠房及設備	81,875	0	14,160	0	0	0	163,750	0	0	0	0	0	259,785
支付普通股現金股利	0	0	0	0	0	0	0	0	4,533,453	0	0	0	4,533,453
支付利息	219,947	215,551	189,860	249,836	215,808	175,075	171,152	176,152	168,277	168,777	168,027	171,277	2,289,739
合計	45,649,675	36,672,161	30,804,419	44,910,774	40,213,778	48,954,359	57,273,331	50,500,687	60,561,232	49,649,394	50,408,649	50,407,229	566,005,688
要求最低現金餘額 4	6,500,000	6,500,000	6,500,000	6,500,000	6,500,000	6,500,000	6,500,000	6,500,000	6,500,000	6,500,000	6,500,000	6,500,000	6,500,000
所需資金總額 5=3+4	52,149,675	43,172,161	37,304,419	51,410,774	46,713,778	55,454,359	63,773,331	57,000,687	67,061,232	56,149,394	56,908,649	56,907,229	572,505,688
融資前可供支用現金餘額(短絀)6=1+2-5	2,970,962	488,176	10,148,790	(5,288,104)	(188,781)	1,700,735	2,466,215	(1,232,796)	(6,112,681)	736,784	25,879	(920,813)	(2,890,607)
融資淨額 7													
發行甲種特別股	0	0	0	0	0	0	0	0	10,000,000	0	0	0	10,000,000
借款	2,233,583	4,127,068	8,732,220	7,446,045	2,046,060	1,000,000	4,000,000	2,000,000	2,000,000	2,000,000	3,000,000	2,800,000	41,384,976
償債	(3,634,723)	(2,845,767)	(19,808,076)	(1,516,836)	(420,926)	(2,569,427)	(5,569,427)	0	(5,150,000)	(1,800,000)	(3,300,000)	(1,500,000)	(48,115,182)
合計	(1,401,140)	1,281,301	(11,075,856)	5,929,209	1,625,134	(1,569,427)	(1,569,427)	2,000,000	6,850,000	200,000	(300,000)	1,300,000	3,269,794
期末現金餘額 8=1+2-3+7	8,069,822	8,269,477	5,572,934	7,141,105	7,936,353	6,631,308	7,396,788	7,267,204	7,237,319	7,436,784	6,225,879	6,879,187	6,879,187

109 年度現金收支預測表

單位：新台幣仟元

項目	月份												合計
	1月	2月	3月	4月	5月	6月	7月	8月	9月	10月	11月	12月	
期初現金餘額 1	6,879,187	7,872,158	7,240,803	6,720,103	7,899,049	7,039,366	7,303,069	8,691,899	8,133,337	8,405,334	6,611,899	7,495,306	6,879,187
加：非融資性收入 2													
應收款項收現	50,287,343	39,756,498	38,587,887	45,772,404	45,204,076	45,001,348	52,188,219	59,636,279	49,365,235	56,746,527	45,596,140	57,082,441	585,224,397
其他	11,000	11,000	11,000	11,000	11,000	11,000	11,000	11,000	11,000	11,000	11,000	11,000	132,000
合計	50,298,343	39,767,498	38,598,887	45,783,404	45,215,076	45,012,348	52,199,219	59,647,279	49,376,235	56,757,527	45,607,140	57,093,441	585,356,397
減：非融資性支出 3													
應付帳款付現	42,651,897	33,236,913	31,551,392	38,731,881	42,771,966	42,116,392	47,944,275	57,765,171	47,267,908	51,624,739	42,987,357	51,634,765	530,284,656
應付票據付現	1,275,724	994,120	943,706	1,158,475	1,279,315	1,259,707	1,434,019	1,727,764	1,413,789	1,544,103	1,285,757	1,544,402	15,860,881
薪資付現及其他支出	1,433,849	1,317,543	1,486,712	1,583,825	2,391,951	2,238,519	2,254,733	2,530,646	2,577,136	2,347,985	2,078,461	2,345,494	24,586,854
不動產、廠房及設備	81,875	0	0	0	0	0	0	0	0	4,912,500	163,750	0	5,158,125
支付普通股/特別股現金股利	0	0	0	0	0	0	0	0	4,146,997	0	0	0	4,146,997
支付利息	162,027	150,277	137,777	130,277	131,527	134,027	136,424	141,322	157,470	162,572	167,470	164,117	1,775,287
合計	45,605,372	35,698,853	34,119,587	41,604,458	46,574,759	45,748,645	51,769,451	62,164,903	55,563,300	60,591,899	46,682,795	55,688,778	581,812,800
要求最低現金餘額 4	6,500,000	6,500,000	6,500,000	6,500,000	6,500,000	6,500,000	6,500,000	6,500,000	6,500,000	6,500,000	6,500,000	6,500,000	6,500,000
所需資金總額 5=3+4	52,105,372	42,198,853	40,619,587	48,104,458	53,074,759	52,248,645	58,269,451	68,664,903	62,063,300	67,091,899	53,182,795	62,188,778	588,312,800
融資前可供支用現金餘額(短絀)6=1+2-5	5,072,158	5,440,803	5,220,103	4,399,049	39,366	(196,931)	1,232,837	(325,725)	(4,553,728)	(1,929,038)	(963,756)	2,399,969	3,922,784
融資淨額 7													
借款	1,800,000	800,000	500,000	3,000,000	1,500,000	3,000,000	1,000,000	2,000,000	6,500,000	6,912,500	2,000,000	0	29,012,500
償債	(5,500,000)	(5,500,000)	(5,500,000)	(6,000,000)	(1,000,000)	(2,000,000)	(40,938)	(40,938)	(40,938)	(4,871,563)	(40,938)	(1,340,938)	(31,876,253)
合計	(3,700,000)	(4,700,000)	(5,000,000)	(3,000,000)	500,000	1,000,000	959,062	1,959,062	6,459,062	2,040,937	1,959,062	(1,340,938)	(2,863,753)
期末現金餘額 8=1+2-3+7	7,872,158	7,240,803	6,720,103	7,899,049	7,039,366	7,303,069	8,691,899	8,133,337	8,405,334	6,611,899	7,495,306	7,559,031	7,559,031

(2)就公司申報年度及預計未來一年度應收帳款收款與應付帳款付款政策、資本支出計畫、財務槓桿及負債比率(或自有資產與風險性資產比率)，說明償債或充實營運資金之原因

①應收帳款收款及應付帳款付款政策

本公司應收帳款收款政策係考量各子公司個別銷貨客戶之經營狀況、過去信用情形及財務狀況等因素訂定，且其主要客戶多為國內外知名電子大廠，收款狀況穩定，故本公司以 107 年度合併報表應收帳款之收現天數約為 64 天為基礎，推估 108 年度及 109 年度收現天數。另本公司應付款項週轉天數係依據市場行情及與供應商議定之付款天期因素，本公司 107 年度實際付款天數約為 36 天，108 年度及 109 年度應付款項平均付現天數以此為基礎推估，綜上評估其編製基礎尚屬合理。

②資本支出計畫

本公司預計 108 年度及 109 年度之資本支出金額為 5,417,910 仟元，其中包含 108 年 1~5 月已實際發生金額計 96,035 仟元；另預估 108 年 6 月至 12 月及 109 年資本支出金額合計 5,321,875 仟元，主要係南港區經貿段辦公用不動產興建之相關支出。綜前所述，本公司資本支出計畫之擬定，主要係依目前經營策略、產業狀況、市場需求等因素所擬定，其資金來源預計以金融機構借款或自有資金支應，經評估編製基礎尚屬合理。

③財務槓桿及負債比率

項目	年度	籌資前		募資後(註)	
		107.12.31	108.03.31	108.12.31	109.12.31
財務槓桿度(倍)		1.28	1.39	1.28	1.20
負債比率(%)		72.04	70.00	67.73	66.47

註：係本公司依 108 年 5 月自結合併財務報告數推估。

財務槓桿度愈高表示利息費用占本公司營業利益比重越大，公司所承擔之財務風險愈大，就財務槓桿操作而言，須考慮財務結構之安全性及資金之流動性與週轉性，本公司本次辦理現金增資發行甲種特別股用以償還金融機構借款及充實營運資金，將可節省利息支出，避免利息費用對獲利之侵蝕。本公司及子公司 107 年度及 108 年 3 月底之財務槓桿度分別為 1.28 倍及 1.39 倍，108 年第一季受 107 年第四季起中美貿易戰影響，全球景氣變化快速、終端市場需求減弱等影響，半導體電子元器件產品售價下跌，營收、營業毛利及營業利益較去年同期減少，故財務槓桿度上升至 1.39 倍。另考量本次籌資計畫償還金融機構借款後，108 及 109 年度之財務槓桿度已較 108 年第一季分別下滑至 1.28 倍及 1.20 倍，經評估本公司若不藉由本次辦理現金增資發行甲種特別股籌措資金，而全數以金融機構融資方式籌措支應未來營運擴展所需資金，將加重利息負擔，並使財務結構趨於惡化；故本次辦理現金增資發行甲種特別股可取得長期穩定資金，減少利息支出對獲利侵蝕之影響，對本公司之財務槓桿度應有正面之影響。

就負債比率而言，108 年第一季受 107 年第四季美國聯準會升息、108 年第一季美元匯率波動、全球半導體產業市況不明朗以及傳統淡季之影響，本公司及子公司陸續償還外幣計價之金融機構借款，並透過積極收款方式因應購料之需求，故在負債總額下滑下，致 108 年第一季底之負債比例微幅下滑至 70.00%。然因本公司本次辦理現金增資發行特別股用以籌措中長期穩定資金，且預計於 108 年第三季完成現金增資之資金募集，依預計資金運用計畫隨即償還金融機構借款及充實營運資金，預估募資後 108 年底及 109 年底負債比率可分別降至 67.73%及 66.47%，相較於 107 年底及 108 年 3 月底籌資前之負債比率改善，預計將可有效改善本公司償債能力，並有效降低財務風險，提高財務結構之安全性，亦可降低對金融機構借款依存度，並預留未來資金運用之調度空間，實有其必要性。

(3)增資計畫如用於償債，應說明原借款用途及其效益達成情形：

本公司本次資金運用計畫，其中 3,150,000 仟元用以償還金融機構借款，茲列示預計償還之金融機構借款明細如下：

單位：新台幣仟元

貸款機構	利率	契約期間	原借款時點	原貸款用途	原貸款金額	擬償還金額	減少利息支出	
							108 年度	往後年度
彰化銀行	1.51%	101/01/02~116/01/02	101/01	購置倉庫	576,000	381,311	1,394	5,758
台灣銀行	1.02%	107/09/10~108/09/09	101/01	營運週轉金	460,000	460,000	1,221	4,692
中華票券	1.078%	108/03/11~109/03/10	100/05	營運週轉金	160,000	160,000	449	1,725
兆豐票券	1.078%	107/12/25~108/12/24	101/08	營運週轉金	180,000	180,000	505	1,940
大中票券	1.068%	107/11/30~108/11/29	102/07	營運週轉金	100,000	100,000	278	1,068
永豐銀行	1.05%	107/08/13~108/07/31(註)	106/07	營運週轉金	110,000	110,000	301	1,155
彰化銀行	1.00%	107/12/13~108/11/30	107/11	營運週轉金	600,000	600,000	1,562	6,000
台灣票券	1.058%	108/01/25~109/01/24	101/09	營運週轉金	100,000	100,000	275	1,058
瑞穗銀行	0.94%	107/09/17~108/09/17	107/09	營運週轉金	800,000	798,689	1,957	7,508
玉山銀行	1.02%	108/06/26~109/06/25	103/04	營運週轉金	150,000	150,000	398	1,530
凱基銀行	1.041%	107/10/24~108/10/23	106/05	營運週轉金	50,000	50,000	135	521
三菱日聯銀行	1.00%	107/12/30~108/12/30	102/10	營運週轉金	60,000	60,000	156	600
合計					3,346,000	3,150,000	8,631	33,555

註：到期展期換約。

本次預計償還之金融機構借款 3,150,000 仟元主要為償還 100 年~107 年間陸續向彰化商業銀行、台灣銀行、中華票券、兆豐票券、大中票券、永豐銀行、台灣票券、瑞穗銀行、玉山銀行、凱基銀行及三菱日聯銀行，原借款用途依契約規定為購置倉庫及營運週轉金，茲就購置倉庫及營運週轉之必要性及合理性，及其顯現之效益說明如下：

A.購置倉庫之必要性、合理性及其顯現之效益

本公司為因應子公司業務規模逐漸擴大及整合集團物流管理之需求，

於 100 年 11 月 29 日董事會決議通過，向非關係人英誌企業股份有限公司購置桃園龜山之土地及倉儲（以下稱林口倉儲），作為台灣區倉儲物流中心，出租予子公司之倉儲使用，交易價格為 724,697 仟元，其中，576,000 仟元係向金融機構借款，其餘款項則以自有資金支應，101 年度林口倉之款項業已全數付訖且辦妥所有權移轉登記。

由於本公司自 94 年設立後，陸續併購詮鼎集團及友尚集團等公司，考量子公司各自擁有分散於各地之倉儲、倉管人員及各自的管理制度，為統一提供集團倉儲及物流相關服務，提昇營運效率，故本公司於 100 年第四季購置林口倉儲，於 101 年出租予子公司大聯大電子(股)公司做為倉儲使用，並由大聯大電子(股)公司統籌服務各子公司台灣地區之倉儲及物流相關服務，而原各子公司倉儲則於各自租期屆滿後陸續遷入林口倉儲，其原借款用途實有其必要性及合理性。

林口倉儲之土地面積 2,893.27 坪，建物面積 4,077.90 坪，依鄰近區域月租金約為每坪 300 元設算，預計每月可節省之租金支出約為 1,223 仟元，每年將可節省租金支出 14,680 仟元。

綜上所述，林口倉儲之購置除節省相關租金之實質效益外，並可提昇集團相關營運效率、整合各地倉儲及管理，並減少相互調度、進出貨等物流作業時間等無形效益，故其原借款效益應屬合理。

B.營運週轉之必要性及合理性，及其顯現之效益

單位：新台幣仟元

項目		年度							
		100 年度	101 年度	102 年度	103 年度	104 年度	105 年度	106 年度	107 年度
基本財務資料	營業收入	332,322,591	360,614,159	406,256,031	452,471,998	515,536,489	536,918,813	532,509,958	545,127,804
	營業毛利	18,028,822	18,094,611	18,538,313	20,483,805	21,450,249	22,595,819	22,151,094	23,630,421
	營業利益	6,654,462	6,237,089	6,289,408	7,941,739	8,474,115	7,975,893	9,953,198	10,576,538

資料來源：經會計師查核簽證之合併財務報告

本公司及子公司主係為半導體零組件及被動元器件之專業行銷通路商，代理銷售之半導體產品主要有核心元件、類比及混合訊號元件、記憶元件、離散及邏輯元件、光學元件、被動、電磁及連接器元件等，產品主要銷售地區為中國、香港、台灣及東南亞等地區，銷售對象眾多且極為分散，本公司透過併購方式擴張營運規模，以使集團客戶及產品代理線更加廣泛且完整，進而提昇整體競爭力，充分發揮經濟規模等營運綜效，隨著集團營運規模持續擴張，以致產生營運資金需求，自有資金業已不足以支應，故舉借債務以支應營運活動所需之資金，以適時補足營運資金缺口，經評估其原借款用途確實有其必要性及合理性。

就本公司原借款之原始借款時點之營業收入、營業毛利及營業利益觀之，就各期之營業收入，101 及 102 年度受惠於合併綜效持續發酵、新興市場需求增加、中低階智慧型手機及平板電腦出貨持續暢旺等因素，以及非 3C 領域(如汽車電子、醫療電子及工業用電子)表現穩健，且本公司及子公司持續針對車用影音娛樂系統、安全監控、電子錢包、平板電腦、LED 照

明等產品應用提出解決方案，致 101 及 102 年度營業收入逐年提升；103 年度因持續受惠於中國大陸及印度等新興國家地區對 3C 產品(如中低階智慧型手機、平板電腦、無線寬頻等)需求持續成長，103 年度營業收入成長率較 102 年提升；104 年度至 105 年度因 3G、4G 等中高階至平價智慧型手機、無線寬頻及雲端伺服器等 3C 產品成為出貨主力產品，非 3C 領域(如汽車電子、工業用電子及電源節能)表現穩健帶動銷售持續成長，持續推升本公司及子公司之營收規模；105 至 106 年度全球半導體市場之行動通訊、汽車電子、工業電子等三大領域需求持續成長，106 年度本公司及子公司之中高階至平價智慧型手機、電腦產品、無線寬頻、雲端伺服器等 3C 產品出貨維持穩定成長，非 3C 領域如汽車電子、工業用電子、電源節能等產品出貨亦維持穩定出貨，惟因受代理產品組合之銷售品項及單價影響，106 年度營收規模較 105 年度下滑；107 年度產品結構朝多角化發展，核心 3C 產品(如雲端伺服器、無線寬頻等)穩健成長，非 3C 領域(如 IoT、汽車、工業用電子)快速成長，且中高階應用產品如行動智慧裝置、人工智慧、雲端儲存及高速運算等產品佈局有成，帶動零組件需求成長，本公司及子公司出貨暢旺，致 107 年度營收較 106 年度增加。就營業毛利及營業利益而言，本公司及子公司 100 年度~107 年度營業毛利及營業利益大致隨營業收入成長而增加，尚無重大異常情事。

綜上所述，本公司之營業收入、營業毛利及營業利益大致呈成長趨勢，顯示本公司原借款效益應已顯現。

- (4)現金收支預測表中，未來如有重大資本支出及長期股權投資合計之金額達本次募資金額百分之六十者，應敘明其必要性、預計資金來源及效益：

經檢視本公司 108 年度及 109 年度編製之現金收支預測表，本公司 108 年 6 月至 109 年 12 月並無估列長期投資，另重大資本支出預估為 5,321,875 仟元，其資金來源係以自有資金及金融機構借款支應，主要係南港區經貿段辦公用不動產興建之相關支出，故本公司 108 年度及 109 年度各月份現金收支預測表中，未來重大資本支出為 5,321,875 仟元，占本次募資金額 10,000,000 仟元之 53.22%，未達本次募資金額之 60%，故不適用本項評估。購買營建用地、支付營建工程款或承攬工程者，應詳列預計自購買土地至營建個案銷售完竣所需之資金總額、不足資金之來源及各階段資金投入及工程進度，並就認列損益之時點、金額說明預計可能產生效益：不適用。

4. 購買營建用地、支付營建工程款或承攬工程者，應詳列預計自購買土地至營建個案銷售完竣所需之資金總額、不足資金之來源及各階段資金投入及工程進度，並就認列損益之時點、金額說明預計可能產生效益：不適用。
5. 購買未完工程並承受賣方未履行契約者，應列明買方轉讓理由、受讓價格決定依據及受讓過程對契約相對人權利義務之影響：不適用。

三、本次受讓他公司股份發行新股：不適用。

四、本次併購發行新股：不適用。

肆、財務概況

一、最近五年度簡明財務資料

(一)簡明資產負債表及綜合損益表

1.簡明資產負債表—採用國際財務報導準則(合併)

單位：新台幣仟元

項目	年度	最近五年度財務資料					108 年度截至 6 月 30 日財務資料
		103 年度	104 年度	105 年度	106 年度	107 年度	
流動資產		146,245,684	165,487,412	165,270,734	163,854,548	180,974,906	180,768,461
不動產、廠房及設備(註)		5,820,475	5,797,929	5,495,789	6,227,191	6,808,682	5,709,440
無形資產		5,756,557	5,671,154	5,599,944	5,571,769	5,567,934	5,562,980
其他資產		2,524,500	2,095,370	2,648,479	3,014,118	2,709,342	5,114,749
資產總額		160,347,216	179,051,865	179,014,946	178,667,626	196,060,864	197,155,630
流動負債	分配前	100,236,465	111,585,855	122,287,418	118,162,495	126,464,265	127,678,056
	分配後	104,375,739	115,559,557	126,465,729	122,542,643	130,997,718	不適用
非流動負債		14,993,069	19,148,252	6,410,079	8,449,693	14,772,604	15,563,186
負債總額	分配前	115,229,534	130,734,107	128,697,497	126,612,188	141,236,869	143,241,242
	分配後	119,368,808	134,707,809	132,875,808	130,992,336	145,770,322	不適用
歸屬於母公司業主之權益		45,055,731	47,770,420	49,797,881	51,518,973	54,358,769	53,433,774
股本		16,557,092	16,557,092	17,241,892	18,250,618	16,790,568	16,790,568
資本公積		15,185,802	15,187,178	16,901,053	19,569,525	19,454,882	19,461,660
保留盈餘	分配前	12,329,076	13,473,616	14,746,873	17,823,767	20,716,001	19,115,824
	分配後	8,189,802	9,499,914	10,568,562	13,443,619	16,182,548	不適用
其他權益		983,761	2,553,776	908,063	(4,124,937)	(2,602,682)	(1,934,278)
庫藏股票		-	(1,242)	-	-	-	-
非控制權益		61,951	547,338	519,568	536,465	465,226	480,614
權益總額	分配前	45,117,682	48,317,758	50,317,449	52,055,438	54,823,995	53,914,388
	分配後	40,978,408	44,344,056	46,139,138	47,675,290	50,290,542	不適用

資料來源：經會計師查核簽證或核閱之財務報告

註：含使用權資產及投資性不動產。

2.簡明資產負債表－採用國際財務報導準則(個體)

單位：新台幣仟元

項目	年度	最近五年度財務資料				
		103 年度	104 年度	105 年度	106 年度	107 年度
流動資產		424,141	442,543	351,182	263,321	502,179
不動產、廠房及設備(註)		777,523	758,662	751,186	1,659,346	1,897,144
無形資產		16,741	11,858	18,969	16,273	7,691
其他資產		52,342,646	56,635,862	55,171,407	53,214,744	55,800,593
資產總額		53,561,051	57,848,925	56,292,744	55,153,684	58,207,607
流動負債	分配前	2,091,415	3,603,513	5,960,198	3,146,902	3,380,288
	分配後	6,230,689	7,577,215	10,138,509	7,527,050	7,913,741
非流動負債		6,413,905	6,474,992	534,665	487,809	468,550
負債總額	分配前	8,505,320	10,078,505	6,494,863	3,634,711	3,848,838
	分配後	12,644,594	14,052,207	10,673,174	8,014,859	8,382,291
歸屬於母公司業主之權益		45,055,731	47,770,420	49,797,881	51,518,973	54,358,769
股本		16,557,092	16,557,092	17,241,892	18,250,618	16,790,568
資本公積		15,185,802	15,187,178	16,901,053	19,569,525	19,454,882
保留盈餘	分配前	12,329,076	13,473,616	14,746,873	17,823,767	20,716,001
	分配後	8,189,802	9,499,914	10,568,562	13,443,619	16,182,548
其他權益		983,761	2,553,776	908,063	(4,124,937)	(2,602,682)
庫藏股票		-	(1,242)	-	-	-
非控制權益		-	-	-	-	-
權益總額	分配前	45,055,731	47,770,420	49,797,881	51,518,973	54,358,769
	分配後	40,916,457	43,796,718	45,619,570	47,138,825	49,825,316

資料來源：經會計師查核簽證之財務報告

註：含使用權資產及投資性不動產。

3.簡明綜合損益表-採用國際財務報導準則(合併)

單位：除每股盈餘為新台幣元之外，餘係新台幣仟元

年 度 項 目	最近五年度財務資料					108 年度截 至 6 月 30 日 財務資料
	103 年度	104 年度	105 年度	106 年度	107 年度	
營業收入	452,471,998	515,536,489	536,918,813	532,509,958	545,127,804	241,007,877
營業毛利	20,483,805	21,450,249	22,595,819	22,151,094	23,630,421	10,661,030
營業損益	7,941,739	8,474,115	7,975,893	9,953,198	10,576,538	4,648,152
營業外收入及支出	(835,104)	(1,320,672)	(1,287,669)	(1,073,077)	(1,375,358)	(797,239)
稅前淨利	7,106,635	7,153,443	6,688,224	8,880,121	9,201,180	3,850,913
繼續營業單位 本期淨利	5,814,176	5,435,932	5,350,598	7,366,435	7,515,017	2,955,131
停業單位損失	-	-	-	-	-	-
本期淨利	5,814,176	5,435,932	5,350,598	7,366,435	7,515,017	2,955,131
本期其他綜合損益 (稅後淨額)	2,947,614	1,472,670	(1,723,004)	(5,115,123)	1,536,182	683,937
本期綜合損益總額	8,761,790	6,908,602	3,627,594	2,251,312	9,051,199	3,639,068
淨利歸屬於 母公司業主	5,808,839	5,420,469	5,312,875	7,307,987	7,462,010	2,933,276
淨利歸屬於非控制 權益	5,337	15,463	37,723	58,448	53,007	21,855
綜合損益總額歸屬 於母公司業主	8,754,978	6,853,829	3,601,246	2,222,421	9,008,246	3,601,680
綜合損益總額歸屬 於非控制權益	6,812	54,773	26,348	28,891	42,953	37,388
每股盈餘	3.51	3.27	3.18	4.10	4.22	1.75

資料來源：經會計師查核簽證或核閱之財務報告

4.簡明綜合損益表-採用國際財務報導準則(個體)

單位：除每股盈餘為新台幣元之外，餘係新台幣仟元

項 目	最近五年度財務資料				
	103 年度	104 年度	105 年度	106 年度	107 年度
營業收入	6,490,174	6,383,519	6,062,201	7,983,324	8,212,827
營業毛利	6,005,325	5,826,067	5,519,815	7,398,699	7,514,872
營業損益	6,005,325	5,826,067	5,519,815	7,398,699	7,514,872
營業外收入及支出	(56,262)	(93,817)	(103,408)	(43,290)	(3,736)
稅前淨利	5,949,063	5,732,250	5,416,407	7,355,409	7,511,136
繼續營業單位 本期淨利	5,808,839	5,420,469	5,312,875	7,307,987	7,462,010
停業單位損失	-	-	-	-	-
本期淨利	5,808,839	5,420,469	5,312,875	7,307,987	7,462,010
本期其他綜合損益 (稅後淨額)	2,946,139	1,433,360	(1,711,629)	(5,085,566)	1,546,236
本期綜合損益總額	8,754,978	6,853,829	3,601,246	2,222,421	9,008,246
每股盈餘	3.51	3.27	3.18	4.10	4.22

資料來源：經會計師查核簽證之財務報告

(二)影響上述簡明財務報表作一致性比較之重要事項如會計變動、公司合併或營業部門停工等及其發生對當年度財務報表之影響：無。

(三)最近五年度簽證會計師姓名及查核意見

1.最近五年度簽證會計師之姓名及其查核意見

年度	會計事務所名稱	會計師姓名	會計師之查核意見
103	資誠聯合會計師事務所	曾惠瑾、周建宏	無保留意見
104	資誠聯合會計師事務所	曾惠瑾、周建宏	無保留意見
105	資誠聯合會計師事務所	曾惠瑾、林鈞堯	無保留意見
106	資誠聯合會計師事務所	曾惠瑾、林鈞堯	無保留意見
107	資誠聯合會計師事務所	林鈞堯、周建宏	無保留意見

2.最近五年度更換會計師原因之說明：更換會計師係因會計師事務所內部調整。

(四)財務分析

1.財務分析-國際財務報導準則(合併)

分析項目(註2)		最近五年度財務分析					108 年度截至 6月30日財務 分析
		103 年度	104 年度	105 年度	106 年度	107 年度	
財務結構 (%)	負債占資產比率	71.86	73.01	71.89	70.86	72.04	72.65
	長期資金占不動產、廠房及設備比率	1,032.75	1,163.62	1,032.20	971.63	1,015.34	854.19
償債能力 %	流動比率	145.90	148.31	135.15	138.67	143.10	141.58
	速動比率	96.49	100.72	93.29	88.77	90.69	88.80
	利息保障倍數	7.80	6.94	6.25	6.43	5.01	4.52
經營能力	應收款項週轉率(次)	5.84	5.86	5.68	5.66	5.69	4.95
	平均收現日數	63	62	64	65	64	74
	存貨週轉率(次)	10.29	9.97	10.26	9.50	8.41	6.96
	應付款項週轉率(次)	10.87	11.44	11.00	10.48	10.19	8.5
	平均銷貨日數	35	37	36	39	43	52
	不動產、廠房及設備週轉率(次)	76.09	88.74	95.08	90.85	83.64	64.76
	總資產週轉率(次)	3.06	3.04	3.00	2.98	2.91	2.45
獲利能力	資產報酬率(%)	4.52	3.78	3.56	4.85	4.96	3.87
	權益報酬率(%)	13.66	11.60	10.77	14.28	14.10	10.88
	稅前純益占實收資本比率(%)	42.92	43.20	38.80	48.66	54.80	45.87
	純益率(%)	1.28	1.05	0.99	1.37	1.37	1.22
	每股盈餘(元)	3.51	3.27	3.18	4.10	4.22	1.75
現金流量	現金流量比率(%)	(13.42)	(8.31)	6.22	6.81	(0.96)	4.08
	現金流量允當比率(%)	(51.56)	(77.85)	(47.11)	(24.63)	(15.51)	20.64
	現金再投資比率(%)	(28.12)	(19.47)	6.24	6.24	(7.86)	7.30
槓桿度	營運槓桿度	1.50	1.57	1.80	1.35	1.37	1.38
	財務槓桿度	1.15	1.17	1.19	1.20	1.28	1.31

說明最近二年度各項財務比率變動原因。(若增減變動未達 20%者可免分析)

- 1.利息保障倍數下降：主係 107 年度利息費用增加幅度高於 107 年度稅前淨利增加幅度所致。
- 2.現金流量比率下降：主係 107 年度營業活動淨現金流出，而 106 年度營業活動淨現金流入所致。
- 3.現金流量允當比率上升：主係 107 年度營業活動淨現金流出及 107 年度存貨持續增加所致。
- 4.現金再投資比率下降：主係 107 年度營業活動淨現金流出，而 106 年度營業活動淨現金流入所致。

資料來源：經會計師查核簽證或核閱之財務報告

註：財務分析計算公式請詳下表註。

2.財務分析-國際財務報導準則(個體)

分析項目(註)	年 度	最近五年度財務分析				
		103 年度	104 年度	105 年度	106 年度	107 年度
財務結構 (%)	負債占資產比率	15.88	17.42	11.54	6.59	6.61
	長期資金占不動產、 廠房及設備比率	6,619.69	7,150.14	6,700.41	3,134.17	2,889.99
償債能力%	流動比率	20.28	12.28	5.89	8.37	14.86
	速動比率	19.78	11.87	5.68	7.94	14.34
	利息保障倍數	156.02	172.43	183.04	249.70	246.06
經營能力	應收款項週轉率(次)	9.14	9.26	15.69	28.75	12.69
	平均收現日數	40	39	23	13	29
	存貨週轉率(次)	—	—	—	—	—
	應付款項週轉率(次)	—	—	—	—	—
	平均銷貨日數	—	—	—	—	—
	不動產、廠房及設備 週轉率(次)	8.18	8.31	8.03	6.62	4.62
	總資產週轉率(次)	0.13	0.11	0.11	0.14	0.14
獲利能力	資產報酬率(%)	11.96	9.78	9.35	13.16	13.21
	權益報酬率(%)	13.68	11.68	10.89	14.43	14.10
	稅前純益占實收資本 比率(%)	36.27	35.19	32.02	40.30	44.73
	純益率(%)	89.50	84.91	87.64	91.54	90.86
	每股盈餘(元)	3.51	3.27	3.18	4.10	4.22
現金流量	現金流量比率(%)	211.70	113.62	87.61	146.36	138.99
	現金流量允當比率 (%)	72.97	72.99	78.06	78.37	81.88
	現金再投資比率(%)	1.20	(0.08)	2.47	0.82	0.58
槓桿度	營運槓桿度	1.01	1.01	1.01	1.00	1.00
	財務槓桿度	1.01	1.01	1.01	1.00	1.00

請說明最近二年度各項財務比率變動原因。(若增減變動未達 20%者可免分析)

- 1.流動比率上升：主係 107 年度應收各子公司連結稅制款較 106 年度增加所致。
- 2.速動比率上升：主係 107 年度應收各子公司連結稅制款較 106 年度增加所致。
- 3.應收款項週轉率下降：主係 107 年度應收帳款-關係人較去年同期增加所致。
- 4.平均收現天數增加：主係 107 年度應收帳款-關係人較去年同期增加所致。
- 5.不動產、廠房及設備淨額週轉率下降：主係 107 年度不動產、廠房及設備較 106 年度增加所致。
- 6.現金再投資比率下降：主係 107 年度採用權益法投資較 106 年度增加所致。

資料來源：經會計師查核簽證之財務報告。

註：財務分析項目計算公式如下：

1.財務結構

(1)負債占資產比率=負債總額/資產總額。

(2)長期資金占不動產、廠房及設備比率=(權益總額+非流動負債)/不動產、廠房及設備淨額。

2.償債能力

(1)流動比率=流動資產/流動負債。

(2)速動比率=(流動資產-存貨-預付費用)/流動負債。

(3)利息保障倍數=所得稅及利息費用前純益/本期利息支出。

3.經營能力

- (1)應收款項(包括應收帳款與因營業而產生之應收票據)週轉率=銷貨淨額/各期平均應收款項(包括應收帳款與因營業而產生之應收票據)餘額。
- (2)平均收現日數=365/應收款項週轉率。
- (3)存貨週轉率=銷貨成本/平均存貨額。
- (4)應付款項(包括應付帳款與因營業而產生之應付票據)週轉率=銷貨成本/各期平均應付款項(包括應付帳款與因營業而產生之應付票據)餘額。
- (5)平均銷貨日數=365/存貨週轉率。
- (6)不動產、廠房及設備週轉率=銷貨淨額/平均不動產、廠房及設備淨額。
- (7)總資產週轉率=銷貨淨額/平均資產總額。

4.獲利能力

- (1)資產報酬率=[稅後損益+利息費用×(1-稅率)]/平均資產總額。
- (2)權益報酬率=稅後損益/平均權益總額。
- (3)純益率=稅後損益/銷貨淨額。
- (4)每股盈餘=(歸屬於母公司業主之損益-特別股股利)/加權平均已發行股數

5.現金流量

- (1)現金流量比率=營業活動淨現金流量/流動負債。
- (2)淨現金流量允當比率=最近五年度營業活動淨現金流量/最近五年度(資本支出+存貨增加額+現金股利)。
- (3)現金再投資比率=(營業活動淨現金流量-現金股利)/(不動產、廠房及設備毛額+長期投資+其他非流動資產+營運資金)。

6.槓桿度

- (1)營運槓桿度=(營業收入淨額-變動營業成本及費用)/營業利益
- (2)財務槓桿度=營業利益/(營業利益-利息費用)。

(五)會計項目重大變動說明

比較最近二年資產負債表及綜合損益表之會計科目，若金額變動達百分之十以上，且金額達當年度資產總額百分之一者，應詳予分析其變動原因如下表：

1.國際財務報導準則(合併)

單位：新台幣仟元；%

會計項目	107 年度		106 年度		增減變動		說明
	金額	% (註 1)	金額	% (註 1)	金額	% (註 2)	
其他應收款	8,531,684	4.35	5,711,413	3.20	2,820,271	49.38	主係因 107 年度與銀行間承作之應收帳款讓售較去年同期增加，故保留款較 106 年底增加所致。
存貨	64,772,967	33.04	57,473,653	32.17	7,299,314	12.70	主係因應客戶需求，子公司備貨較 106 年度增加所致。
長期借款	13,366,171	6.82	7,238,010	4.05	6,128,161	84.67	主係因應子公司營運周轉所需，故 107 年度長期借款較去年同期增加所致。
特別盈餘公積	4,124,936	2.10	-	0.00	4,124,936	-	主係因應金管會函釋之規定，於分配 106 年度可分配盈餘時，將 106 年度帳列其他權益減項淨額(國外營運機構財務報表換算之兌換差額及備供出售金融資產未實現損益)所致。
未分配盈餘	11,316,193	5.77	13,279,694	7.43	(1,963,501)	(14.79)	係因 107 年度特別盈餘公積提列所致。
保留盈餘	20,716,001	10.57	17,823,767	9.98	2,892,234	16.23	係因 107 年度提列特別盈餘公積，且未分配盈餘較 106 年度減少所致。
國外營運機構財務報表換算之兌換差額	1,624,228	0.30	(5,162,384)	(0.97)	6,786,612	(131.46)	主係因 107 年度美金兌新台幣升值，致使國外營運機構財務報表換算之兌換差額較去年同期增加所致。

註 1：%指該項目於各相關報表之同型比率。

註 2：%指以前一年為 100%所計算出之變動比率。

2.國際財務報導準則(個體)

單位：新台幣仟元；%

會計項目	107 年度		106 年度		增減變動		說明
	金額	%(註 1)	金額	%(註 1)	金額	%(註 2)	
法定盈餘公積	5,274,872	9.06	4,544,073	8.24	730,799	16.08	主係因 107 年度獲利增加所致。
特別盈餘公積	4,124,936	7.09	0	0.00	4,124,936	-	主係因應金管會函釋之規定，於分配 106 年度可分配盈餘時，將 106 年度帳列其他權益減項淨額(國外營運機構財務報表換算之兌換差額及備供出售金融資產未實現損益)所致。
未分配盈餘	11,316,193	19.44	13,279,694	24.08	(1,963,501)	(14.79)	主係因 107 年度分配股利及提列特別盈餘公積所致。
保留盈餘	20,716,001	35.59	17,823,767	32.32	2,892,234	16.23	主係因 107 年度特別盈餘公積較去年同期增加所致。
其他權益	(2,602,682)	(4.47)	(4,124,937)	(7.48)	1,522,255	(36.90)	主係因 107 年度美金兌新台幣升值，致使國外營運機構財務報表換算之兌換差額較去年同期增加所致。
採用權益法認列之子公司、關聯企業及合資之其他綜合損益份額-可能重分類至損益之項目	1,683,772	20.50	(4,944,508)	(61.94)	6,628,280	(134.05)	主係因 107 年度同步認列採用權益法認列之關聯企業及合資依因美金匯率變動，致使國外營運機構財務報表換算之兌換差額較去年同期增加所致。
其他綜合損益(淨額)	1,546,236	18.83	(5,085,566)	(63.70)	6,631,802	(130.40)	主係因 107 年度同步認列採用權益法認列之關聯企業及合資依因美金匯率變動，致使國外營運機構財務報表換算之兌換差額較去年同期增加所致。
本期綜合損益總額	9,008,246	109.69	2,222,421	27.84	6,785,825	305.33	主係因 107 年度同步認列採用權益法認列之關聯企業及合資依因美金匯率變動，致使國外營運機構財務報表換算之兌換差額較去年同期增加所致。

註 1：%指該項目於各相關報表之同型比率。

註 2：%指以前一年為 100%所計算出之變動比率。

二、財務報告應記載事項

(一)發行人申報募集發行有價證券時之最近二年度財務報告及會計師查核報告，並應加列最近一季依法公告申報財務報告：

1.106 年度合併財務報告及會計師查核報告：請參閱本公開說明書附件二。

2.107 年度合併財務報告及會計師查核報告：請參閱本公開說明書附件三。

3.108 年度第一季合併財務報告及會計師核閱報告：請參閱本公開說明書附件四。

(二)最近二年度發行人經會計師查核簽證之年度個體財務報告，但不包括重要會計項目明細表

1.106 年度個體財務報告及會計師查核報告：請參閱本公開說明書附件六。

2.107 年度個體財務報告及會計師查核報告：請參閱本公開說明書附件七。

(三)發行人申報募集發行有價證券後，截至公開說明書刊印日前，如有最近期經會計師查核簽證或核閱之財務報告及個體財務報告，應併予揭露：請參閱本公開說明書附件五。

三、財務概況其他重要事項應記載事項

(一)本公司及關係企業最近二年度及截至公開說明書刊印日止，如有發生財務週轉困難情事，應列明其對公司財務狀況之影響：無。

(二)最近二年度及截至公開說明書刊印日止，有無發生公司法第一百八十五條情事者，應揭露資訊：無。

(三)期後事項：無。

(四)其他：無。

四、財務狀況及經營結果檢討分析應記載事項

(一)財務狀況

1.財務狀況比較分析(合併)

單位：新台幣仟元；%

項目	年度	107 年度	106 年度	差異	
				金額	%
流動資產		180,974,906	163,854,548	17,120,358	10.45
不動產、廠房及設備(註)		6,808,682	6,227,191	584,491	9.34
其他資產		8,277,276	8,585,887	(308,611)	(3.59)
資產總額		196,060,864	178,667,626	17,393,238	9.73
流動負債		126,464,265	118,162,495	8,301,770	7.03
非流動負債		14,772,604	8,449,693	6,322,911	74.83
負債總額		141,236,869	126,612,188	14,624,681	11.55
股本		16,790,568	18,250,618	(1,460,050)	(8.00)
資本公積		19,454,882	19,569,525	(114,643)	(0.59)
保留盈餘		20,716,001	17,823,767	2,892,234	16.23
股東權益總額		54,823,995	52,055,438	2,768,557	5.32
1.變動原因及影響：(金額變動達 20%以上，且變動金額達新台幣一仟萬元者) 非流動負債：主要係因子公司營運週轉所需，致 107 年度長期借款較去年同期增加所致。					
2.因應計畫：上述變動對本公司並無重大影響，本公司未來營運活動所產生之營運資金及部分運用金融機構融資所得之資金，將足以支應本公司未來營運之需求。					

註：含投資性不動產。

(二)財務績效

1.最近二年度財務績效分析(合併)

單位：新台幣仟元；%

項目	107 年度	106 年度	增(減)金額	變動比例(%)
營業收入淨額	545,127,804	532,509,958	12,617,846	2.37
營業成本	(521,497,383)	(510,358,864)	(11,138,519)	2.18
營業毛利	23,630,421	22,151,094	1,479,327	6.68
營業費用	(13,053,883)	(12,197,896)	(855,987)	7.02
營業利益	10,576,538	9,953,198	623,340	6.26
營業外收入及支出	(1,375,358)	(1,073,077)	(302,281)	28.17
稅前淨(損)利	9,201,180	8,880,121	321,059	3.62
所得稅費用	(1,686,163)	(1,513,686)	(172,477)	11.39
本期淨(損)利	7,515,017	7,366,435	148,582	2.02
增減變動分析：(金額變動達 20%以上，且變動金額達新台幣一仟萬元者)				
(1)營業外收入及支出：主要係因應子公司營運週轉所需，107 年度長短期借款較去年同期增加，致 107 年度財務成本增加所致。				

2.預期銷售數量及其依據，對公司未來財務業務之可能影響及因應計畫

依本公司及子公司產品推出時程、營運計畫、市場需求預測、產業競爭態勢及主要客戶業務展望評估，預計未來一年本公司所屬產業，仍將維持穩定成長趨勢。

(三)現金流量

1.最近年度現金流量變動分析說明

單位：新台幣仟元；%

項目/年度	107 年度	106 年度	增(減)變動比率%
營業活動之淨現金流入(流出)	(1,214,695)	8,048,113	(115.09)
投資活動之淨現金流入(流出)	(359,061)	(445,998)	(19.49)
籌資活動之淨現金流入(流出)	239,072	(3,853,273)	(106.20)
重大變動項目說明：			
(1)營業活動現金流量：主係 107 年度應收帳款及存貨皆較去年同期增加所致。			
(2)投資活動現金流量：主係 107 年度處分透過損益按公允價值衡量之金融資產較去年同期增加所致。			
(3)籌資活動現金流量：主係因應子公司營運週轉所需，107 年度長短期借款淨額較去年同期增加所致。			

2.最近年度流動性不足之改善計畫：本公司尚無資金流動性不足之情事。

3. 未來一年(108 年度)現金流動性分析(合併)

單位：新台幣仟元

期 初 現 金 餘 額	全年來自營業 活動淨現金流 量	全年度現金 流 出 量	現 金 剩 餘(不足)數額	現金不足額之補救措施	
				投 資 計 畫	融 資 計 畫
7,116,888	562,498,193	614,120,870	(44,505,789)	-	現金增資發行甲種 特別股及金融機構 借款
1. 未來一年度現金流量變動情形分析： (1) 營業活動淨現金流入主要係預計本公司營業所產生之現金流入。 (2) 現金流出量主要用於營業支出、資本支出、發放現金股利及償還借款等。 2. 預計現金不足額之補救措施及流動性分析： 本公司未來一年預估之現金流出主要係因應未來營運需求，除以營運活動現金流入支 應外，於現金餘額不足時將以現金增資發行甲種特別股及金融機構借款因應。					

(四) 最近年度(107)重大資本支出對財務業務之影響

1. 重大資本支出之運用情形及資金來源

為提升集團長期策略發展，加強本公司與所屬集團子公司間之溝通與合作，促進內部資源整合，提升營運效率與員工向心力，本公司於 105 年 4 月 26 日董事會決議通過辦理，向非關係人倍泰建設(股)公司等取得台北市南港區經貿對 70、70-1 二筆地號土地及 A 棟商業辦公大樓，交易總金額(未稅)6,440,833 仟元，資金來源係以自有資金及金融機構借款支應，按契約分期付款，107 年度支付 241,531 仟元(未稅)，對本公司財務及業務尚無重大影響。

(五) 最近年度轉投資政策、其獲利或虧損之主要原因、改善計畫及未來一年投資計畫

1. 本公司之轉投資政策

本公司轉投資政策，主係轉投資電子零件專業通路商，考量整合市場、代理品線完整性，並持續加強提供高附加價值之服務，以達經濟規模，保持並持續擴大市場佔有率與獲利。

2. 最近年度(107 年度)轉投資獲利或虧損之主要原因、改善計畫

單位：新台幣仟元

被投資公司	最近年度 本期(損)益	獲利或虧損及主要原因	改善計畫	未來其他投 資計畫
世平興業(股)公司	3,507,432	被投資事業持續獲利而 增加投資收益	—	—
品佳(股)公司	1,059,303	被投資事業持續獲利而 增加投資收益	—	—
詮鼎科技(股)公司	1,004,782	被投資事業持續獲利而 增加投資收益	—	—
友尚(股)公司	1,503,950	被投資事業持續獲利而 增加投資收益	—	—
大聯大電子(股)公司	4,302	被投資事業持續獲利而 增加投資收益	—	—

被投資公司	最近年度 本期(損)益	獲利或虧損及主要原因	改善計畫	未來其他投資計畫
WPG Korea Co., Limited	59,768	被投資事業持續獲利而增加投資收益	—	—
世友投資(股)公司	7,021	被投資事業持續獲利而增加投資收益	—	—
WPG Int'l (CI) Limited	284,431	被投資事業持續獲利而增加投資收益	—	—
鑫聯大投資(股)公司	92,550	被投資事業持續獲利而增加投資收益	—	—

3.未來一年投資計畫：

本公司本年度截至公開說明刊印日止，尚未有重大投資計畫，但未來本公司仍將持續建構控股架構之購併平台，並持續關注海內外適合投資之標的。

(六)其他重要事項：無。

伍、特別記載事項

一、內部控制制度執行狀況

(一)最近三年度會計師提出之內部控制改進建議及內部稽核發現重大缺失之改善情形

1.會計師提出之內部控制改進建議

年度	會計師建議事項	目前改善情形
105	部分子公司針對處分有價證券之稅務所得，係於處分當年度始進行原始投資成本之蒐集，若原始資料保存或交接不完整恐無法正確計算相關所得，建議貴集團應於取得有價證券時即時留存相關原始投資成本資訊，並適當記錄及留存，以利於處分時能即時且正確計算稅務之處分所得。	已依會計師建議方式執行
106	無	—
107	無	—

2.內部稽核發現重大缺失之改善情形：無。

(二)內部控制聲明書：請參閱本公開說明書第 118 頁。

(三)委託會計師專案審查內部控制制度者，應列明其原因、會計師意見、公司改善措施及缺失事項改善情形：不適用。

二、委託經金融監督管理委員會核准或認可之信用評等機構進行評等者，應揭露該信用評等機構所出具之評等報告：不適用。

三、證券承銷商評估總結意見：請參閱本公開說明書第 119 頁。

四、律師法律意見書：請參閱本公開說明書第 120 頁。

五、由發行人填寫並經會計師複核之案件檢查表彙總意見：不適用。

六、前次募集與發行有價證券於申報生效(申請核准)時經金融監督管理委員會通知應自行改進事項之改進情形：無。

七、本次募集與發行有價證券於申報生效時經金融監督管理委員會通知應補充揭露之事項：不適用。

八、公司初次上市、上櫃或前次及最近三年度申報(請)募集與發行有價證券時，於公開說明書中揭露之聲明書或承諾事項及其目前執行情形：

公開說明書中揭露之聲明書或承諾事項	目前執行情形
本公司與世平興業股份有限公司、WPI Investment Holding (BVI) Co., Ltd.、World Peace International (BVI) Ltd.、龍臨實業股份有限公司、世友投資股份有限公司、易赫科技股份有限公司、荃寶科技股份有限公司、富威科技股有限公司、匯科興業股份有限公司、Prime Future Technology Ltd.、世平國際(香港)有限公司、基通有限公司、基通國際貿易(上海)有限公司、基通倉儲國際貿易(深圳)有	本公司截至目前為止，僅與子公司有下列業務往來外，無非常規交易情形；另除下述公司外，並無與左列公司有業務往來。 1.與世平興業股份有限公

公開說明書中揭露之聲明書或承諾事項	目前執行情形
<p>限公司、WPG Technology Ltd.、Teksel WPG Limited、基通物流(上海)有限公司、LVT International (HK) Ltd.、世豪國際股份有限公司、世紀無線科技股份有限公司、易錄科技股份有限公司、WPG SCM Limited、世平偉業國際貿易(上海)有限公司、WPG International Pte. Limited、Genuine C&C (Indochina) Pte. Ltd.、DATAWEB PTE. LTD.、WPI International (Singapore) Pte., Ltd.、eComponent Exchange Pte. Ltd.、Genuine C&C (SA) Pte., Ltd.、E-PROG Technology Ptd. Ltd.、Genuine C & C (China) Ltd.、E-Prog Technology (Zhuhai) Co., Ltd、Genuine C&C (Malaysia) SDN BHD、WPI International (India) Pte., Ltd.、WPI International (Australia) Pty Ltd.、WPI Components SDN BHD、WPI International (Subic), Inc.、富威國際股份有限公司、富威科技(薩摩亞)股份有限公司、瀚元科技股份有限公司、軟體世界有限公司、高爾富計算機軟件(上海)有限公司、Datalogic Limited、Golden Guide Company Corporation、Mec Technology Co., Limited、Mec Technology Singapore Pte. Ltd.、佳訊國際貿易(上海)有限公司、品佳股份有限公司、品佳國際股份有限公司、WIN-WIN(BVI)SYSTEMS LTD.、恒凱電子(股)公司、品佳電子有限公司、品佳(新加坡)有限公司、Mission Right Company Limited、晶品佳電子(深圳)有限公司、品佳電子(上海)有限公司、品佳電子(武漢)有限公司、友源電子有限公司、Display Future Pte. Ltd.、BC2L Pte. Ltd.等公司截至目前為止無業務往來情事，日後若有往來，必無非常規交易之情事。</p>	<p>司、品佳股份有限公司、詮鼎科技股份有限公司、友尚股份有限公司 WPG Korea Co., Ltd.因日常營運收取服務費；2.因營運所需，支付世平興業股份有限公司、大聯大電子股份有限公司、友尚股份有限公司、大聯大商貿有限公司、大聯大商貿(深圳)有限公司經營管理事務費。</p>

- 九、最近年度及截至公開說明書刊印日止董事或監察人對董事會通過重要決議有不同意見且有紀錄或書面聲明者，其主要內容：無。
- 十、最近年度及截至公開說明書刊印日止公司及其內部人員依法被處罰、公司對其內部人員違反內部控制制度規定之處罰、主要缺失與改善情形：無。
- 十一、證券承銷商、發行人及其董事、監察人、總經理、財務或會計主管以及與本次申報募集發行有價證券案件有關之經理人等人出具不得退還或收取承銷相關費用之聲明書：參閱本公開說明書附件八。
- 十二、發行人辦理現金增資或募集具股權性質之公司債，並採詢價圈購對外公開承銷之案件，證券承銷商及發行人等出具不得配售予關係人及內部人等對象之聲明書：不適用。
- 十三、發行人視所營事業性質，委請在技術、業務、財務等各方面具備專業知識及豐富經驗之專家，就發行人目前營運狀況及本次發行有價證券後之未來發展，進行比較分析並出具意見者，應揭露該等專家之評估意見：不適用。
- 十四、其他必要補充說明事項：無。
- 十五、上市上櫃公司應就公司治理運作情形應記載事項
(一)董事會運作情形

本公司董事會第五屆董事於 106 年 6 月 19 日股東會改選，第五屆由十一位在半導體、財務、商務及管理領域具有傑出的專業背景與豐富經驗的董事所組成。其中眾達國際法律事務所黃日燦律師、台灣大學會計學系杜榮瑞教授及深圳愛德管理諮詢有限公司于泳泓總裁三位為獨立董事。

董事會對公司整體營運及事務負有監督之責，並對於重大投資、併購等事項作決策。

107 年度董事會共開會 9(A)次，董事出席情形如下：

職稱	姓名	實際出(列)席次數(B)	委託出席次數	實際出(列)席率(%) (B/A)	備註
董事長	黃偉祥	9	—	100	—
副董事長	曾國棟	9	—	100	—
董事	張蓉崗	9	—	100	—
董事	林再林	8	1	88.89	—
董事	陳國源	8	1	88.89	—
董事	葉福海	9	—	100	—
董事	富爾特科技(股)公司 司代表人：吳長青	9	—	100	—
董事	蕭崇河	8	1	88.89	—
獨立董事	黃日燦	8	1	88.89	—
獨立董事	杜榮瑞	8	1	88.89	—
獨立董事	于泳泓	9	—	100	—

其他應記載事項：

一、董事會之運作如有下列情形之一者，應敘明董事會日期、期別、議案內容、所有獨立董事意見及公司對獨立董事意見之處理：

(一)證券交易法第 14 條之 3 所列事項相關說明

(二)除前開事項外，其他經獨立董事反對或保留意見且有紀錄或書面聲明之董事會議決事項

董事會	議案內容及後續處理	證券交易法第 14 條之 3 所列事項	經獨立董事反對或保留意見且有紀錄或書面聲明之董事會議決事項
107 年 3 月 27 日 (107 年第 2 次)	本公司民國 107 年度會計師委任案。	V	
獨立董事意見：無。			
公司對獨立董事意見之處理：無。			
決議結果：經主席徵詢全體出席董事無異議通過。			

二、董事對利害關係議案迴避之執行情形，應敘明董事姓名、議案內容、應利益迴避原因以及參與表決情形：無。

三、當年度及最近年度加強董事會職能之目標（例如設立審計委員會、提昇資訊透明度等）與執行情形評估：為健全董事會監督功能及強化管理機制，本公司於 97 年起陸續推動審計委員會及薪酬委員會之設立及運作，並於 102 年 10 月 29 日設立新事業策略委員會，詳請參閱本公開說明書十五、(二)「審計委員會運作情形資訊」、十五、(四)「薪酬委員會運作情形資訊」。

(二)審計委員會運作情形或監察人參與董事會運作情形

1.審計委員會運作情形

本公司第五屆董事會設置三席獨立董事，並由全體獨立董事組成審計委員會，以進一步建立良好之公司治理制度，健全審計監督功能及強化管理機能；審計委員會旨在協助董事會執行其監督職責，審議事項包括：公司財務報表、公司稽核及會計政策與程序、公司內部控制制度、重大資產取得或處分，簽證會計師之委任、解任或報酬等及其他公司或主管機關規定之重大事項。

最近年度審計委員會開會 9 次(A)，獨立董事出席情形如下：

職稱	姓名	實際出席次數(B)	委託出席次數	實際出席率(%)(B/A)	備註
獨立董事(召集人)	杜榮瑞	8	1	88.89	—
獨立董事(委員)	黃日燦	8	1	88.89	—
獨立董事(委員)	于泳泓	9	—	100	—

其他應記載事項：

一、審計委員會之運作如有下列情形之一者，應敘明董事會日期、期別、議案內容、審計委員會決議結果以及公司對審計委員會意見之處理：

(一)證券交易法第14條之5所列事項

(二)除前開事項外，其他未經審計委員會通過，而經全體董事三分之二以上同意之議決事項

審計委員會	議案內容及後續處理	證券交易法第14條之5所列事項	未經審計委員會通過，而經全體董事三分之二以上同意之議決事項
107年3月27日 (107年第2次)	本公司及子公司民國107年度會計師委任及公費案。	V	
107年3月27日 (107年第2次)	本公司民國106年度財務報告(含個體及合併財務報告)及營業報告書案。	V	
107年8月14日 (107年第6次)	本公司民國107年上半年度合併財務報告案。	V	

審計委員會決議結果：經主席徵詢全體出席委員無異議通過。

公司對審計委員會意見之處理：全體出席董事無異議通過。

二、獨立董事對利害關係議案迴避之執行情形，應敘明獨立董事姓名、議案內容、應利益迴避原因以及參與表決情形：無。

三、獨立董事與內部稽核主管及會計師之溝通情形(例如就公司財務、業務狀況進行溝通之事項、方式及結果等)。

審計委員會由全體三位獨立董事組成，每季至少開會乙次，並例行有稽核、財會等相關部門主管於會議上作相關業務報告。另，簽證會計師也會定期與審計委員會作溝通。

(一)獨立董事與內部稽核主管及會計師溝通方式：定期於董事會、審計委員會進行稽核業務報告，並按月將稽核報告以檔案連結方式寄送予各董事核閱，另不定期於業務執行遇有需與審計委員會溝通時，則以電話、Email等方式與審計委員會召集人進行相關說明與確認，必要時由審計委員會召集人召開溝通會議，以進行相關稽核專案重點溝通。

(二)獨立董事與內部稽核主管溝通情形主要溝通事項摘要：

日期	形式	溝通重點
107/02/05	Email、電話	高階薪酬委外查核事宜
107/03/27	審計委員會	稽核業務報告 2017年度自行檢查結果及內控聲明書
107/04/24	審計委員會	稽核業務報告
107/07/31	審計委員會	稽核業務報告
107/08/01	Email、電話	資金貸與異常情況溝通 審計委員會年度專案協辦溝通
107/10/30	審計委員會	稽核業務報告
107/11/05	Email、電話	審計委員會年度專案協辦方向確認 2019年度稽核計劃重點規劃
107/12/13	Email、電話	2019年度稽核計劃確認
107/12/25	審計委員會	稽核業務報告 2019年度稽核計畫報告

2.監察人參與董事運作情形：本公司已於97年6月25日股東會後設置審計委員會取代監察人之職務，自該日起，有關監察人參與董事會運作之情形已不適用。

(三)公司治理運作情形及其與上市上櫃公司治理實務守則差異情形及原因

評估項目	運作情形		與上市上櫃公司治理實務守則差異情形及原因																																																																																																
	是	否																																																																																																	
一、公司是否依據「上市上櫃公司治理實務守則」訂定並揭露公司治理實務守則。	✓		本公司已於99年7月27日訂定公司治理守則。 無差異																																																																																																
二、公司股權結構及股東權益																																																																																																			
(一)公司是否訂定內部作業程序處理股東建議、疑義、糾紛及訴訟事宜，並依程序實施？	✓		(一) 本公司由發言人、代理發言人及股務人員處理相關事務。 無差異																																																																																																
(二)公司是否掌握實際控制公司之主要股東及主要股東之最終控制者名單？	✓		(二) 本公司由股務作業相關部門掌握公司主要股東情形，該項資訊亦依法令規定輸入證期會指定之資訊申報網站公開揭露。 無差異																																																																																																
(三)公司是否建立、執行與關係企業間之風險控管及防火牆機制？	✓		(三) 本公司已依法令於內部控制制度中建立相關制度，各公司人員及財產管理權責均明確劃分，並無非常規交易。 無差異																																																																																																
(四)公司是否訂定內部規範，禁止公司內部人利用市場上未公開資訊買賣有價證券？	✓		(四) 本公司訂有「防範內線交易管理作業程序」禁止公司內部人利用市場上未公開資訊買賣有價證券。 無差異																																																																																																
三、董事會之組成及職責																																																																																																			
(一)董事會是否就成員組成擬定多元化方針及落實執行？	✓		(一) 本公司董事會成員之組成多元化，董事成員中除了電子零組件本業之專長外，另有具備法律、會計及財務、人力資源及管理專業背景之董事。 無差異																																																																																																
			<table border="1"> <thead> <tr> <th>董事姓名</th> <th>性別</th> <th>經營管理</th> <th>領導決策</th> <th>產業知識</th> <th>財務會計</th> <th>法律</th> <th>人力資源</th> </tr> </thead> <tbody> <tr> <td>黃偉祥</td> <td>男</td> <td>✓</td> <td>✓</td> <td>✓</td> <td></td> <td></td> <td>✓</td> </tr> <tr> <td>曾國棟</td> <td>男</td> <td>✓</td> <td>✓</td> <td>✓</td> <td></td> <td></td> <td></td> </tr> <tr> <td>陳國源</td> <td>男</td> <td>✓</td> <td>✓</td> <td>✓</td> <td></td> <td></td> <td></td> </tr> <tr> <td>林再林</td> <td>男</td> <td>✓</td> <td>✓</td> <td>✓</td> <td></td> <td></td> <td></td> </tr> <tr> <td>張蓉崗</td> <td>男</td> <td>✓</td> <td>✓</td> <td>✓</td> <td></td> <td></td> <td></td> </tr> <tr> <td>葉福海</td> <td>男</td> <td>✓</td> <td>✓</td> <td>✓</td> <td></td> <td></td> <td></td> </tr> <tr> <td>蕭崇河</td> <td>男</td> <td>✓</td> <td>✓</td> <td>✓</td> <td>✓</td> <td></td> <td></td> </tr> <tr> <td>富爾特科技(股)公司代表人：吳長青</td> <td>男</td> <td>✓</td> <td>✓</td> <td>✓</td> <td></td> <td></td> <td></td> </tr> <tr> <td>杜榮瑞</td> <td>男</td> <td>✓</td> <td>✓</td> <td></td> <td>✓</td> <td></td> <td></td> </tr> <tr> <td>黃日燦</td> <td>男</td> <td>✓</td> <td>✓</td> <td></td> <td>✓</td> <td>✓</td> <td></td> </tr> <tr> <td>于泳泓</td> <td>男</td> <td>✓</td> <td>✓</td> <td></td> <td>✓</td> <td></td> <td>✓</td> </tr> </tbody> </table>	董事姓名	性別	經營管理	領導決策	產業知識	財務會計	法律	人力資源	黃偉祥	男	✓	✓	✓			✓	曾國棟	男	✓	✓	✓				陳國源	男	✓	✓	✓				林再林	男	✓	✓	✓				張蓉崗	男	✓	✓	✓				葉福海	男	✓	✓	✓				蕭崇河	男	✓	✓	✓	✓			富爾特科技(股)公司代表人：吳長青	男	✓	✓	✓				杜榮瑞	男	✓	✓		✓			黃日燦	男	✓	✓		✓	✓		于泳泓	男	✓	✓		✓		✓
董事姓名	性別	經營管理	領導決策	產業知識	財務會計	法律	人力資源																																																																																												
黃偉祥	男	✓	✓	✓			✓																																																																																												
曾國棟	男	✓	✓	✓																																																																																															
陳國源	男	✓	✓	✓																																																																																															
林再林	男	✓	✓	✓																																																																																															
張蓉崗	男	✓	✓	✓																																																																																															
葉福海	男	✓	✓	✓																																																																																															
蕭崇河	男	✓	✓	✓	✓																																																																																														
富爾特科技(股)公司代表人：吳長青	男	✓	✓	✓																																																																																															
杜榮瑞	男	✓	✓		✓																																																																																														
黃日燦	男	✓	✓		✓	✓																																																																																													
于泳泓	男	✓	✓		✓		✓																																																																																												
(二)公司除依法設置薪酬委員會及審計委員會外，是否自願設置其他功能性委員會？	✓		(二) 本公司設置審計委員會及薪酬委員會外，並設置新事業策略委員會。 無差異																																																																																																
(三)公司是否訂定董事會績效評估辦法及評估方式，每年並定期進行績效評估？	✓		(三) 本公司每年於1月左右以封閉式及開放式問卷進行前一年度董事績效自評作業，並於董事會中報告自評結果。已於104年訂定董事會績效評估辦法及其評估方式。 無差異																																																																																																
(四)公司是否定期評估簽證會計師獨立性？	✓		(四) 本公司依審計委員會通過之「簽證會計師選任審查辦法」每年定期評估會計師獨立性並制定「簽證會																																																																																																

評估項目	運作情形		與上市上櫃公司治理實務守則差異情形及原因								
	是	否									
			<p>摘要說明</p> <p>計師審查評核表」依下列主要項目為審查要件： (1) 會計師及其配偶、未成年子女並未擔任本公司及子公司董監事、經理人或重大影響職務及利益衝突。 (2) 未連續承接簽證服務達七年。 (3) 最近兩年度事務所及會計師無重大訴訟或主管機關糾正案件。 (4) 會計師事務所規模與聲譽。 (5) 審計與稅務等服務品質及時效。 本公司財務長檢附簽證會計師簡歷、聲明書及「簽證會計師審查評核表」提報107.3.27審計委員會及107.3.27董事會審議並通過。 經本公司評估資誠聯合會計師事務所周建宏會計師及林鈞堯會計師，皆符合本公司獨立性評估標準，足堪擔任本公司簽證會計師。</p>								
四、上市上櫃公司是否設置公司治理專(兼)職單位或人員負責公司治理相關事務(包括但不限於提供董事、監察人執行業務所需資料、依法辦理董事會及股東會之會議相關事宜、辦理公司登記及變更登記、製作董事會及股東會議事錄等)?	✓		<p>本公司經108年4月30日董事會決議通過，指定法務長戴汝芳擔任公司治理主管，保障股東權益並強化董事會職能。戴法務長已具備公開發行公司從事法務之主管職務經驗達三年以上。公司治理主管主要職責為依法辦理董事會及股東會會議相關事宜、製作董事會及股東會議事錄、協助董事、監察人上任及持續進修、提供董事、監察人執行業務所需之資料、協助董事、監察人遵循法令等</p> <p>108年度進修情形如下：</p> <table border="1"> <thead> <tr> <th>進修日期</th> <th>主辦單位</th> <th>課程名稱</th> <th>進修時數</th> </tr> </thead> <tbody> <tr> <td>108/05/14</td> <td>台灣董事學</td> <td>如何避免誤踩內線交易</td> <td>3小時</td> </tr> </tbody> </table>	進修日期	主辦單位	課程名稱	進修時數	108/05/14	台灣董事學	如何避免誤踩內線交易	3小時
進修日期	主辦單位	課程名稱	進修時數								
108/05/14	台灣董事學	如何避免誤踩內線交易	3小時								
五、公司是否建立與利害關係人溝通管道，及於公司網站設置利害關係人專區，並妥適回應利害關係人所關切之重要企業社會責任議題?	✓		<p>本公司為加強公司治理，使員工、股東、往來銀行、消費者、供應商等與公司利益相關之「利害關係人」與審計委員會有直接、暢通之溝通管道，以尊重、維護其應有之合法權益，依「審計委員會受理利害關係人建言及申訴處理辦法」，於公司網站公告審計委員會電子郵件地址，由審計委員會委員直接回應包含但不限於企業社會責任相關議題。網頁連結如下： https://www.WPgholdings.com/stakeholder/index/zhtw</p>								
六、公司是否委任專業股務代辦機構辦理股東會事務?	✓		<p>本公司委任群益金鼎證券股份有限公司股務代理部辦理股東會事務。</p>								
七、資訊公開 (一)公司是否架設網站，揭露財務業務及公司治理資訊? (二)公司是否採行其他資訊揭露之方式(如架設英文網站、指定專人負責公司資訊之蒐集及揭露、落實發言人制度、法人說明會過程放置公司網站等)?	✓ ✓		<p>(一) 本公司設有公開網站(www.wpgholdings.com)，定期揭露並更新公司財務業務狀況，供投資人查詢。 (二) 本公司設有公開網站，內有英文網頁，並指定專人負責公司資訊之蒐集及揭露。另，法人說明會相關簡報資訊，亦置於公司網站，供投資人查閱。</p>								
八、公司是否有其他有助於瞭解公司治理運作情形之重要資訊(包括但不限於員工權益、僱員關懷、投資者關係、供應商關係、利害關係人之權利、董事及監察人進修之情形、風險	✓		<p>(一) 員工權益、僱員關懷：請參閱本公開說明書「勞資關係」說明。 (二) 本公司為投資控股公司，未從事商品製造及銷售，無環保污染情形，供應商的往來主要係一般日常營運的事項。 (三) 為建立良好之公司治理制度，本公司已於99年7月27日參照臺灣證券交易所股份有限公司及財團法</p>								

評估項目	運作情形		與上市上櫃公司 治理實務守則差 異情形及原因	
	是	否		摘要說明
管理政策及風險衡量標準之執行情形、客戶政策之執行情形、公司為董事及監察人購買責任保險之情形等)？			<p>人中華民國證券櫃檯買賣中心制定之上市上櫃公司治理實務守則訂定公司治理守則。</p> <p>(四) 本公司董事均能本於忠實執行業務並盡善良管理人之注意義務行使職權。</p> <p>(五) 本公司已購買董事及經理人責任保險。</p> <p>(六) 本公司已於101年4月24日訂定大聯大集團「風險管理政策與指導原則」，風險管理政策及風險衡量標準之執行情形，並於105年1月26日修訂。</p> <p>(七) 董事進修情形依「上市上櫃公司董事、監察人進修推行要點」之規定辦理，董事進修情形詳附表。</p>	<p>無差異</p> <p>無差異</p> <p>無差異</p> <p>無差異</p>
九、請就台灣證券交易所股份有限公司公司治理中心最近年度發布之公司治理評鑑結果說明已改善情形，及就尚未改善者提出優先加強事項與措施。	✓		107年度評鑑結果，本公司在上市櫃公司中為6%至20%。尚未改善項目為：未制定節能減碳、溫室氣體減量、減少用水或其他廢棄物管理政策，鑑於本公司非屬製造業，目前雖未制訂相關政策，惟將積極改善貨物運送流程及包材，以實際達到節能減碳之成效，同時將對辦公室紙張用量紀錄採透明化管理，以避免資源浪費。	

附表：最近年度之董事進修情形

職稱	姓名	就任日期	進修日期		主辦單位	課程名稱	進修時數
			起	迄			
董事長	黃偉祥	97/06/25	107/01/23	107/01/23	中華公司治理協會	企業重大經濟犯罪-淺談內線交易	1小時
			107/05/08	107/05/08	台灣董事學會	2018 PwC Taiwan CEO Survey 暨台灣企業領袖的成長與轉型課題	3小時
			107/08/14	107/08/14	台灣董事學會	區塊鏈、加密貨幣與 ICO 的發展與監管	3小時
			107/08/15	107/08/15	台灣上市櫃公司協會	新南山成功轉型經驗	2小時
副董事長	曾國棟	100/06/22	107/05/08	107/05/08	台灣董事學會	2018 PwC Taiwan CEO Survey 暨台灣企業領袖的成長與轉型課題	3小時
			107/08/14	107/08/14	台灣董事學會	區塊鏈、加密貨幣與 ICO 的發展與監管	3小時
董事	林再林	97/06/25	107/05/08	107/05/08	台灣董事學會	2018 PwC Taiwan CEO Survey 暨台灣企業領袖的成長與轉型課題	3小時
			107/07/13	107/07/13	中華公司治理協會	董事如何善盡『忠實義務』(含判決分析與最佳實務)	3小時
			107/08/14	107/08/14	台灣董事學會	區塊鏈、加密貨幣與 ICO 的發展與監管	3小時
董事	張蓉崗	97/06/25	107/05/08	107/05/08	台灣董事學會	2018 PwC Taiwan CEO Survey 暨台灣企業領袖的成長與轉型課題	3小時
			107/08/14	107/08/14	台灣董事學會	區塊鏈、加密貨幣與 ICO 的發展與監管	3小時
董事	陳國源	97/06/25	107/05/08	107/05/08	台灣董事學會	2018 PwC Taiwan CEO Survey 暨台灣企業領袖的成長與轉型課題	3小時
			107/08/14	107/08/14	台灣董事學會	區塊鏈、加密貨幣與 ICO 的發展與監管	3小時
董事	葉福海	103/06/18	107/05/08	107/05/08	台灣董事學會	2018 PwC Taiwan CEO Survey 暨台灣企業領袖的成長與轉型課題	3小時
			107/08/14	107/08/14	台灣董事學會	區塊鏈、加密貨幣與 ICO 的發展與監管	3小時
法人董事代表	吳長青	105/07/20	107/05/08	107/05/08	台灣董事學會	2018 PwC Taiwan CEO Survey 暨台灣企業領袖的成長與轉型課題	3小時
			107/07/03	107/07/03	台灣董事學會	2018 董事學會年會	3小時
			107/08/14	107/08/14	台灣董事學會	區塊鏈、加密貨幣與 ICO 的發展與監管	3小時
董事	蕭崇河	97/06/25	107/05/08	107/05/08	台灣董事學會	2018 PwC Taiwan CEO Survey 暨台灣企業領袖的成長與轉型課題	3小時
			107/08/14	107/08/14	台灣董事學會	區塊鏈、加密貨幣與 ICO 的發展與監管	3小時
獨立董事	杜榮瑞	97/06/25	107/05/08	107/05/08	台灣董事學會	2018 PwC Taiwan CEO Survey 暨台灣企業領袖的成長與轉型課題	3小時
			107/08/14	107/08/14	台灣董事學會	區塊鏈、加密貨幣與 ICO 的發展與監管	3小時
獨立董事	黃日燦	97/06/25	107/03/06	17/03/06	中華公司治理協會	董事會效能評估	3小時
			107/11/21	107/11/21	中華公司治理協會	AI、物聯網發展趨勢暨營運策略與風險探討(上)	3小時
			107/11/21	107/11/21	中華公司治理協會	AI、物聯網發展趨勢暨營運策略與風險探討(下)	3小時
獨立董事	于泳泓	97/06/25	107/05/08	107/05/08	台灣董事學會	2018 PwC Taiwan CEO Survey 暨台灣企業領袖的成長與轉型課題	3小時
			107/08/14	107/08/14	台灣董事學會	區塊鏈、加密貨幣與 ICO 的發展與監管	3小時

(四)薪資報酬委員會運作情形資訊

1.薪資報酬委員會成員資料

身分別 (註1)	姓名	條件			符合獨立性情形(註2)								兼任其他公開發行公司薪資報酬委員會成員家數	備註	
		是否具有五年以上工作經驗及下列專業資格	商務、法務、財務、會計或公司業務所需相關料系之公私立大專院校講師以上	法官、檢察官、律師、會計師或其他與公司業務所需之國家考試及合格領有證書之專門職業及技術人員	具有商務、法務、財務、會計或公司業務所需之工作經驗	1	2	3	4	5	6	7			8
獨立董事	于泳泓			✓	✓	✓	✓	✓	✓	✓	✓	✓	✓	1	—
獨立董事	黃日燦	✓	✓	✓	✓	✓	✓	✓	✓	✓	✓	✓	✓	3	—
獨立董事	杜榮瑞	✓			✓	✓	✓	✓	✓	✓	✓	✓	✓	—	—

註1：身分別請填列係為董事、獨立董事或其他。

註2：各成員於選任前二年及任職期間符合下述各條件者，請於各條件代號下方空格中打“✓”。

- (1)非為公司或其關係企業之受僱人。
- (2)非公司或其關係企業之董事、監察人。但如為公司或其母公司、子公司依本法或當地國法令設置之獨立董事者，不在此限。
- (3)非本人及其配偶、未成年子女或以他人名義持有公司已發行股份總額百分之一以上或持股前十名之自然人股東。
- (4)非前三款所列人員之配偶、二親等以內親屬或三親等以內直系血親。
- (5)非直接持有公司已發行股份總額百分之五以上法人股東之董事、監察人或受僱人，或持股前五名法人股東之董事、監察人或受僱人。
- (6)非與公司有財務或業務往來之特定公司或機構之董事（理事）、監察人（監事）、經理人或持股百分之五以上股東。
- (7)非為公司或其關係企業提供商務、法務、財務、會計等服務或諮詢之專業人士、獨資、合夥、公司或機構之企業主、合夥人、董事（理事）、監察人（監事）、經理人及其配偶。
- (8)未有公司法第30條各款情事之一。

2.薪資報酬委員會運作情形資訊

(1)薪酬委員會旨在協助董事會訂定及評估董事及經理人之報酬及擬訂、評估公司整體薪酬政策及辦理其他與薪酬評核相關事務。本公司薪酬委員會共有三名成員，由于泳泓獨立董事擔任召集人，每年至少召開2次會議。

(2)本屆委員任期：106年06月19日至109年06月18日，107年度薪資報酬委員會開會5次，委員出席情形如下：

職稱	姓名	實際出席次數(B)	委託出席次數	實際出席率(%)(B/A)	備註
獨立董事(召集人)	于泳泓	5	—	100	—
獨立董事(委員)	黃日燦	5	—	100	—
獨立董事(委員)	杜榮瑞	4	1	80	—

其他應記載事項：

薪資報酬委員會	議案內容及後續處理	決議結果	公司對薪資報酬委員會意見之處理
107年1月30日 (107年第1次)	1. 本公司民國106年度董事酬勞分配案	經主席徵詢全體出席委員無異議通過	提董事會全體出席董事無異議通過 董事會授權薪酬委員會職權
	2. 本公司民國107年度委任經理人及控股高階經理人關鍵績效指標(KPI)設定案		
	3. 修訂第五屆控股執行長薪酬制度		
107年3月27日 (107年第2次)	1. 第五屆績效型經理人集團執行長薪酬制度	經主席徵詢全體出席委員無異議通過	董事會授權薪酬委員會職權 提董事會全體出席董事無異議通過
	2. 子公司詮鼎集團執行長委任案		
107年4月24日 (107年第3次)	1. 本公司民國106年度經理人暨員工(高階主管)績效評核及酬勞分配案	經主席徵詢全體出席委員無異議通過	董事會授權薪酬委員會職權
107年7月31日 (107年第4次)	(無討論事項)		
107年10月30日 (107年第5次)	1. 修訂「大聯大控股經理人轉任顧問辦法」	經主席徵詢全體出席委員無異議通過	提董事會全體出席董事無異議通過

一、董事會如不採納或修正薪資報酬委員會之建議，應敘明董事會日期、期別、議案內容、董事會決議結果以及公司對薪資報酬委員會意見之處理(如董事會通過之薪資報酬優於薪資報酬委員會之建議，應敘明其差異情形及原因)：無此情形。

二、薪資報酬委員會之議決事項，如成員有反對或保留意見且有紀錄或書面聲明者，應敘明薪資報酬委員會日期、期別、議案內容、所有成員意見及對成員意見之處理：無此情形。

(五)履行社會責任情形

評估項目	運作情形		與上市上櫃公司企業社會責任實務守則差異情形及原因
	是	否	
一、落實公司治理			
(一) 公司是否訂定企業社會責任政策或制度，以及檢討實施成效?	✓		無差異
(二) 公司是否定期舉辦社會責任教育訓練?	✓		無差異
(三) 公司是否設置推動企業社會責任專(兼)職單位，並由董事會授權高階管理階層處理，及向董事會報告處理情形?	✓		無差異
(四) 公司是否訂定合理薪資報酬政策，並將員工績效考核制度與企業社會責任政策結合，及設立明確有效之獎勵及懲戒制度?	✓		無差異
二、發展永續環境			
(一) 公司是否致力於提升各項資源之利用效率，並使用對環境負荷衝擊低之再生物料?	✓		無差異
(二) 公司是否依其產業特	✓		無差異

評估項目	運作情形		與上市上櫃公司企業社會責任實務守則差異情形及原因	
	是	否		摘要說明
性建立合適之環境管理制度? (三) 公司是否注意氣候變遷對營運活動之影響，並執行溫室氣體盤查、制定公司節能減碳及溫室氣體減量策略?	✓		法令政策及觀念作推廣宣導，提升員工之安全衛生概念，降低風險產生。 (三) 氣候變遷目前已成為投資者與企業均共同重視之議題，本公司及旗下集團公司了解氣候變遷除了可能引發各項不可控之天災直接衝擊營業活動外，更可能導致原物料及各項物資之價格上揚甚至影響供貨進而影響營業行為，因此公司內部會主動檢視各項節能減碳及溫室效應等議題，積極改善各種貨物運送流程及包材等，以實際達到節能減碳之成效。	無差異
三、維護社會公益 (一) 公司是否依照相關法規及國際人權公約，制定相關之管理政策與程序? (二) 公司是否建置員工申訴機制及管道，並妥適處理? (三) 公司是否提供員工安全與健康之工作環境，並對員工定期實施安全與健康教育? (四) 公司是否建立員工定期溝通之機制，並以合理方式通知對員工可能造成重大影響之營運變動? (五) 公司是否為員工建立有效之職涯能力發展培訓計劃? (六) 公司是否就研發、採購、生產作業及服務流程等制定相關保護消費者權益政策及申訴程序? (七) 對產品與服務之行銷及標示，公司是否遵循相關法規及國際準則? (八) 公司與供應商來往前，是否評估供應商過去有無影響環境與社會之記錄? (九) 公司與其主要供應商之契約是否包含供應商如涉及違反其企業社會責任政策，且對環境與社會有顯著影響時，得隨時終止或解除契約之條款?	✓ ✓ ✓ ✓ ✓ ✓ ✓ ✓ ✓		(一) 本公司及旗下各集團/公司遵守當地相關勞動法規及遵循國際公認基本勞動人權原則，制定管理原則，以保障員工基本權益。 (二) 本公司提供員工各項溝通管道，於辦公室設置『員工意見箱』和『電子郵件帳號』提供意見投遞，並將反應意見交由專責部門回覆。 (三) 本公司及旗下各集團/公司由各專責單位負責辦公區域安全教育訓練，並安排各項活動、講座及定期健康檢查，除凝聚向心力之外，並注重員工之身心靈平衡。 (四) 本公司及旗下集團公司固定期間(月/季)進行全體月會宣達公司重要營運事項及管理辦法變動時之宣導。 (五) 本公司及旗下集團公司依照不同職位/層級之員工，規劃安排配套相關教育訓練課程(如:新人訓練、高階主管訓練課程等)，使人力資源發展與公司運營的目標相互結合，達成多贏局面。 (六) 本公司所屬商業模式為B2B業務及供應鏈管理服務，不會直接接觸終端消費民眾，而經營型態透過產業控股公司方式統合管理，並有投入資本市場運作，故透過公司網站提供公司治理等相關內容資訊供投資大眾參酌，另設有專人及電子郵件信箱，處理有關公司之申訴及相關問題之回覆。 (七) 本公司提供之B2B業務銷售及供應鏈服務，皆依循內外單位之管理規範，並且在出口管制上建立貿易合規專責單位來負責監管，確保貨物流通符合國內及國際相關法令規範，且銷售對象是與合法正當之廠商來往。 (八) 本公司針對供應商之影響環境與社會之紀錄已考量治廠商評估中。 (九) 本公司制定大聯大供應商行為準則針對此項目進行規範。	無差異 無差異 無差異 無差異 無差異 無差異 無差異 無差異 無差異
四、加強資訊揭露 (一) 公司是否於其網站及公開資訊觀測站等處揭露具攸關性及可靠性之企業社會責任相	✓		本公司網站設【企業社會責任專區】透過網站專區將相關資訊不定期對外揭露說明。	無差異

評估項目	運作情形		與上市上櫃公司企業社會責任實務守則差異情形及原因
	是	否	
關資訊?			
五、公司如依據「上市上櫃公司企業社會責任實務守則」訂有本身之企業社會責任守則者，請敘明其運作與所訂守則之差異情形：本公司已訂定企業社會責任守則，目前本公司及旗下集團均積極朝守則所訂方向進行。			
六、其他有助於瞭解企業社會責任運作情形之重要資訊：針對其他有助於瞭解企業社會責任運作情形之相關重要資訊，措施及履行情形請參酌註1。			
七、公司企業社會責任報告書如有通過相關驗證機構之查證標準，應加以敘明：已委託英國標準協會(BSI)確認本報告書符合AA1000第一類型當責性原則標準之重大性、包容性及回應性。			

註1.其他有助於瞭解企業社會責任運作情形之重要資訊

大聯大投資控股遵循主管機關<上市公司編制與申報企業社會責任報告書作業辦法>，參考參考全球永續性報告協會(GRI)發行之 GRI 則(GRI Standards)之核心揭露進行所屬企業社會責任報告書之編制作業，並依據公司經營發展和核心能力特色，建構相對應報告書呈現架構，以借此充分與各類利害關係人進行資訊揭露，並透過每年度的報告書編制過程進行組織內部檢視、改善、來年規劃之依據。接續將透過永續治理、人才發展、產業交流、社會參與四大主軸，進行重要扼要說明。

(1) 永續治理的機制

大聯大控股為台灣以產業控股型態經營之先驅，企業經營上「產業控股」型態，符合既競爭又合作的原則，資源運用也更靈活；營運策略上「前端要分才會拚，後端要合才會贏」，在此經營背景因素下大聯大控股更加重視企業治理之組織架構和相關事務管理章程。

a. 完善的公司治理架構

大聯大控股董事會由十一位在半導體、財務、商務及管理領域具有傑出的專業背景與豐富經驗的董事所組成。其中眾達國際法律事務所主持律師黃日燦律師、台灣大學會計學系杜榮瑞教授及深圳愛德管理諮詢有限公司于泳泓總裁三位為獨立董事。董事會對公司整體營運及事務負有監督之責，並對於重大投資、併購等事項作出決策。董事會下轄三個功能性委員會，分別是審計委員會、薪酬委員會及新事業策略委員會。107年董事會及各委員會執行情況為：

- 董事會共計開會9次，董事出席率達95%
- 審計委員會開會9次，委員出席率為96%
- 薪酬委員會共計開會5次，委員出席率為93%
- 新事業策略委員會開會4次，委員出席率為95%。

b. 企業社會責任委會之建立

大聯大控股認為：『有意義的 CSR 活動，必須是以核心能力為本，內化於組織文化，並且能持續改善的系列活動』，『利用企業獨特資源與專長，重點投入相關公益議題，藉以提升企業的社會貢獻』106年協同外部顧問，除了遵循主管機關法規要求，進行企業社會責任報告書之編制外，更重新檢視相關權責管理單位，建立大聯大控股企業社會責任委會及相關工作執行小組，將組織內各高階經營團隊，納入為委員會之成員，並訂立短中期委員會任務目標及定期委員會召開之管理共識。企業社會責任不只是社會公益的參與，而是整體企業營運作業的實踐，牽涉範圍廣且深，涵括各部門議題，唯有貫穿組織內各單位之資源，才可逐步實踐完成。

(2) 多元人才發展藍圖

大聯大控股及旗下集團以提供專業供應鏈服務為經營目標，更加深信唯有具備良好之人力資本，才得以相對應提供優秀專業服務。對於人力資本的培育我們也義無反顧的長期投入，人才的養成和孕育如同稻穗的耕耘，唯有不停地灌溉，才會有豐碩收穫的未來

(3) 專業技能的培育落實

大聯大控股及旗下集團也因為各集團的營運方針、組織文化皆有獨樹一格之特色，在人力訓練及發展上也會運用不同的訓練發展資源，呈現各自不同的學習特色。整體架構以通識學程及專業學程為基底，培育員工具備良好競爭力，以創造組織的經營績效；並且逐步推動各階層之管理學程訓練，建構完善領導團隊，以帶領組織迎接挑戰，永續發展成長。

學程類別	主要對象	主要課程內容	課程目標
通識學程	新進人員	包括公司簡介、核心價值觀介紹以及相關基礎技能引導課程。通識課程中包括資訊管理課程，實施公司內部系統平台(如：ERP/WMS/WEBFLOW)使用培訓、貿易合規。	幫助新進員工瞭解公司，融入團隊運作，得以逐步在工作崗位上發揮專業，並熟悉善用資訊工具，以提升工作產出及效能。
專業學程	產品人員、業務員等	依據各不同職務/職能需求，規劃配置適切之專業課程，針對整體上下游供應鏈之產品技術、商業模式進行不定期教育訓練。	建立具專業競爭力之前端服務團隊；而在其他職能上，亦隨專業趨勢的發展和相關法規之制定，規畫執行對應之培訓課程，使員工得以不斷提升專業能力
管理學程	中基層主管	高中基層管理、趨勢、思維面向的課程規劃安排。	依據組織發展、業務競爭、人力布局等需求，持續發展高中基層主管能力。

a. 組織核心能力之交流

大聯大控股初期不斷透過虛擬團隊專案方式，來集結組織內各方知識專家來解決迫切性之重大議題，並透過知識交流、經驗分享來進行團隊的學習與成長。先前公司內成立中高階主管課程「EMBA班」，針對中高階人才以人才管理、戰略實務、領導統御等跨專業領域學習，培養大聯大控股之中高階人才，能以面對多變及挑戰的經營環境；另也透過內部多場平台研討會，針對特定職務角色，共同探討數位轉型議題之下該如何調整因應，目前成立「菁英班」，係針對高階主管規劃面對 VUCA 環境必須做好的轉型準備與心態思維轉換。學習團隊將各自歷練的實務搭配理論架構，使得相互檢視自省，達到雙循環學習；另面對互聯網的時代，新增辦理平台轉型策略研討會，剖析衍生的平台效應及變革因應，產生見賢思齊與他山之石得以攻錯的學習效果；透過學習組織型態，以不同觀點探討議題，激盪淬煉出屬於大聯大控股的組織能力。

107 年度課程舉辦情況為：

班別	時間	地點	主要課程內容	參與人數
EMBA 班	107.03	深圳	財務知能進階，數據決策力	約 50 人
高階菁英班	107.11	台北	隨經濟-第二曲線思維模型 領導人在轉型變革中的修煉	約 42 人
平台研討會	107.11	上海/台北/深圳	平台轉型策略研討	約 650 人

(4) 產業促進交流

「產業首選，通路標竿」是大聯大控股暨旗下各集團業務營運上的願景。在組織核心能力上，我們持續提供專業供應鏈服務，不斷改善內部流程貼近顧客需求，優化作業流程提升服務效能。我們更將組織核心能力知識擴散至產業鏈中、公協會單位甚至是學術機關，期望透過系統化的架構將供應鏈管理之實務案例進行知識分享，並透過不斷地知識交流和淬鍊，為供應鏈管理之知識領域建立標竿學習範例，達成企業專業經營，產業價值提升之永續目標。

a. 產業專業知識分享

大聯大控股及旗下各集團身為 B2B 銷售、技術服務、加上中樞物流的多重角色，以提供優秀供應鏈管理之服務為目標，對於大聯大控股及旗下各集團之服務品牌形象亦努力深耕經營，無論是在產業鏈中、學術單位或是技術論壇等，更同時包涵了實體或是數位各類型態的資訊管道。

■ 大聯大創新設計大賽

大聯大作為全球領先的半導體零組件分銷商，持續深耕品牌有感形象，以運營工程師社群為長期目標，促進數位轉型時代產業人才培養，辦理常態性品牌系列活動「大聯大創新設計大賽」。大賽自 2014 年開始，兩年一度在中國大陸舉辦，受到產業一致好評。2018 年第三屆首次延伸台灣試辦，以【智慧芯城市，馳騁芯未來】為主題，提供兩岸大學生們一個體現創新的展示舞台，初賽收到來自兩岸共 137 所大專院校，近 280 參賽隊伍作品，涵蓋城市垃圾桶、智慧交通系統、智慧汽車管理等與智慧城市和車聯網相關課題，同時獲得 25 家原廠贊助支持，提供超過 200 個開發板及逾 10,000 個器件支援。複賽前舉辦兩岸線上技術交流會，協助 55 複賽晉級隊伍與大聯大技術專家群交流。最終 24 支隊伍進入北京決賽，決賽當天微博直播互動熱烈，兩小時內累積超過 27 萬次瀏覽，賽事社群推文曝光效益高，微信轉發 1,373 次、微博轉發 15,858 次，年度兩岸近 90 家媒體進行本賽事報導，媒體露出達 267 次。

賽事 2018 年首度於臺灣試行，為體現臺灣技職精神，複賽期間特別規劃臺灣限定「設計思考工作坊」，邀請設計思考專業講師，集結近 50 位大聯大旗下世平、品佳、詮鼎、友尚集團技術專家群，運用超過 20 年業界經驗，引導學生使用大聯大提供開發板及技術支援，發想貼近市場痛點的作品概念，體現做中學的技職精神，以培育學生設計思考的能力及對於市場未來性的概念，引發參賽學生熱烈迴響，帶隊老師正向反饋於臺灣 T 型人才培育極有助益。搏來客行銷創造推廣效益

大聯大因應網路社群趨勢，創建並持續推廣搏來客行銷 (Inbound Marketing)，導入交互式移動行銷服務，持續優化大聯大方案在線內容行銷，及全覆蓋式社群互動行銷機制；同時，建立「搏來客行銷綜合效益指標」(簡稱 Inbound AD Value)，以具體數值轉化並體現行銷推廣效益，2018 年度累積整體推廣價值超過 27,400 萬人民幣，較 2017 年成長 76%，善用雙微大號、朋友圈、論壇等社群媒體資源，並藉由病毒行銷活動促進自媒體營運成效，創造上下游供應鏈共同行銷的有感服務，持續提昇客戶黏著忠誠度。透由下述各項行銷活動之推展，進而培養更具競爭力之優秀專業人才。

大聯大分眾報發表	雙周發行，分眾報標籤化名單 738,000 筆，95% 寄送成功率，分眾標籤達 57 類，20 大分眾主題，供應商推廣贊助額達 148,000 美元。
新聞露出	曝光總量近 7,700 次，方案新聞年度曝光逾 2,800 次，曝光量為同行第一並領先居次者達 8 倍。
微博	粉絲數及發文量為同行第一，關注粉絲數達 580,800 人。每日更新 3-5 則推文，內容包含產業趨勢、科技新知、職場技巧以及大聯大動態等多元內容，並年度舉辦 4 次微博活動結合時事及產業內容與粉絲持續互動，刺激粉絲年度增長 56,100 人。
微信	首創 IC 產業微門戶，微信運營領先同行，精準粉絲數達 97,620 人，每月 4 次群發消息，超過 644,000 次閱讀及 29,450 次分享數，藉持續運營工程師社群、分享企業核心專長，以促進外界對於產業趨勢之理解。

b. 產學合作研究

大聯大控股有感於時代變化來臨，並為提升莘莘學子在學習之餘更能貼近產業，於 2018 年展開一系列相關產學合作案。

■ 雲林科技大學產學合作案

有鑒於大數據與互聯網的蓬勃，大聯大資訊服務部門積極參與該領域之技術應用與發展，於 2016 年 9 月邀請雲科大數據教授進行「大數據分析與應用」演講。並於後續由教授帶領兩組共六位學生進行為期半年之合作案，透過關聯分析與機器學習之大數據技術，由企業提供數據，學界提供技術與理論，以期達到產學合作，共創成果。2017 年則有鑑於資料經濟時代到來，物聯網、大數據，機器學習，人工智慧等技術的蓬勃發展，與雲林科技大學的老師合作不再僅限於大數據分析，進而利用文字探勘、圖像與語音辨識等等相關科技應用，2018 年也持續合作中，期許雙方產學合作為大聯大帶來更多智能的服務科技延伸。

■ 政大「供應鏈管理」產學計畫

大聯大控股自 2010 年起與政治大學商學院合作，贊助支持「供應鏈管理產學合作計畫」，目的其一為結合理論與實務，系統性整理台灣供應鏈管理之 know-how；其二為創建一套完整供應鏈管理之教材與教案，以為台灣產業界提供供應鏈管理的人才為最終目標。

供應鏈管理於學界難以培育之因，因其為跨領域之管理科學，相關課程分散在商學院各系之中，因科系定位之故，各學系無法單獨建立一套較為完整、專業且以市場需求為導向之學術訓練。因此，大聯大控股參與政大商學院學務計畫，藉著大聯大控股雄厚的市場經驗值加乘政大商學院在商業管理豐富的教學累積，整合各系所既有課程資源，並開創符合供應鏈管理之新興課程，為供應鏈管理教育量身打造校級「供應鏈管理學分學程」，為臺灣產業界提供供應鏈管理之專才。

2015 年大聯大控股於「供應鏈管理實務」課程中安排系列講座，讓學生以大聯大控股為學習案例，並且由大聯大控股各單位高階主管，參與政大商學院之系列講座及實地參訪大聯大林口倉庫及上游供應商，讓學生以一個企業、多面向之切入點，充分了解企業於供應鏈管理之規劃策略。

2016 與政大供應鏈管理學分專案，協助四位政大資管系大四學生，以初步決策系統(DDS)為專題，榮獲「2016 中華企業資源學會 E 化系統創意應用競賽 優良獎」及「2016 台灣作業研究學會 大專校院專題競賽 第二名」，為產學合作成功之榮耀分享。2017~2018 年持續進行合作，參與政大商學院之系列講座及實地參訪大聯大林口倉庫，讓學生們更充分了解供應鏈管理之規劃及實務經驗分享。

■ 清華大學-產學計畫

大聯大資訊服務部門於 2017 年下半年，因緣際會接觸國立清華大學決策分析研究室，發現到清大過去在製造業的研究經驗，如利用機器學習的技術去預測產能與良率改善，亦有些許可應用在大聯大獨特的產業範圍。此一合作令雙方都非常期待可為大聯大帶來更精準的決策建議，亦期盼為學界帶來延續深度與廣度的應用，2018 年亦持續合作進行中。

(5) 社會參與及綠色作為

大聯大控股及旗下集團透過資訊分享、資源連結，將組織內的愛心資源，有效傳遞到所需協助之社會/社區團體，善用組資類各類資源，發揮組織/員工所具備之能力，為社會參與盡一份心力。對於綠色作為中大聯大控股暨旗下集團營運模式中對於環境保護之著力點為供應鏈管理上之運籌碳排放減省，包裝耗材之回收再利用…等，而一般同仁多聚焦於日常辦公室環境設備的能源節省。

a. 人文關懷

大聯大控股及其旗下集團公司共同本著企業社會責任之願景與核心專長；取之於社會，用之於社會之信念；共同捐助成立【財團法人大聯大教育基金會】，提昇知識經濟，建構優質教育環境，推動企業管理學術及實務之研究，關懷藝術與人文及環境教育等活動為宗旨，同時藉由產學合作及與相關教育推廣之團體共同為優質教育環境而努力，期許能培育更多青年學子及提昇國際之競爭力。

類別	對象	內容
藝術人文教育	財團法人台北市視障音樂文教基金會	第 26 屆視障音樂節【白晝黑夜 EYE 玩樂】慈善音樂會
	STP 計劃	換桌論壇
	雲門舞集	支持及贊助台灣第一個職業舞團之藝術創作及表演活動
	展翼合唱團	「警」樂歡唱，傳愛四方-2018 年展翼合唱團公益巡演
綠色環境保護 弱勢教育培力	荒野保護協會	Earth Hour 地球一小時活動
	荒野保護協會	支持環境教育及淨灘活動推廣
	夢想之家青年發展協會	夢想之家青年中心夢想標竿學校-課業提升計畫
弱勢教育培力	普仁基金會	推動社會關懷青年，帶動青年關懷社會為宗旨，推展各類服務方案，全方位關懷青少年，發展青少年全人教育。
社會公益回饋	安德列食物銀行	食用米捐贈

b. 綠色作為

大聯大控股台灣區各辦公據點於 2015 年起透過多功能事務機租賃整合專案，精化設備的質與量，取捨不必要或汰除老舊的印表機與傳真機設備，減少不必要的能源耗損。

同時藉由多功能事務機憑卡登入系統的操作方式與智能化的介面，使用者可減少錯誤選取及不必要的輸出所產生的資源浪費，管理者可透過系統報表，統計與分析各單位使用狀況，進一步追蹤檢用量與改善。另一方面，藉由用量紀錄的透明化管理，使用者能自主性的節制用量、避免資源浪費，達到節能省碳與省紙的理念。

單位：張數

用印量	2016年	2017年	2018年
台灣區全區	4,457,226	4,359,883	4,176,486

除了設備精化，耗材的選擇如影印紙，以符合環保規章之品牌為遴選條件，並選用適當的紙張磅數，避免過度耗用資源。同時提倡紙張單面回收利用，降低用紙量、推廣事務機列印前確認，減少誤印與重複列印的浪費，並張貼環保標語，加強自發性的環保意識，達到節約節能的表現。

(六)公司履行誠信經營情形及採行措施

評估項目	運作情形			與上市上櫃公司誠信經營守則差異情形及原因
	是	否	摘要說明	
<p>一、訂定誠信經營政策及方案</p> <p>(一) 公司是否於規章及對外文件中明示誠信經營之政策、作法，以及董事會與管理階層積極落實經營政策之承諾？</p> <p>(二) 公司是否訂定防範不誠信行為方案，並於各方案內明訂作業程序、行為指南、違規之懲戒及申訴制度，且落實執行？</p> <p>(三) 公司是否對「上市上櫃公司誠信經營守則」第七條第二項各款或其他營業範圍內具較高不誠信行為風險之營業活動，採行防範措施？</p>	<p>✓</p> <p>✓</p> <p>✓</p>		<p>(一) 本公司於民國102年1月29日參照主管機關範本制定「誠信經營守則」及「道德行為準則」，並公布於本公司網站，作為對外明示誠信經營之政策之宣示。</p> <p>(二) 本公司定有「員工服務同意書」，內容清楚說明員工機密資訊保密、內線交易禁止...等誠信行為規範，並於工作規則獎懲說明中，訂立員工如違反誠信行為，將會受到相關懲戒作業。人資單位研擬透過績效考核機制，要求各部門主管定期檢視所屬人員誠信行為之遵行情形。</p> <p>(三) 本公司針對員工工作規則中明訂，員工若違反工作紀律、誠信，應予懲處；利用職務上之機會，要求或接受廠商或利害關係人回扣，致影響公司商譽之行為，構成重大違反勞動契約，作為預防員工從事不誠信行為之措施。針對全體員工，本公司依「審計委員會受理利害關係人申訴及建言處理辦法」設有審計委員專屬郵箱受理申訴及督導相關管控機制。</p>	<p>無差異</p> <p>無差異</p> <p>無差異</p>
<p>二、落實誠信經營</p> <p>(一) 公司是否評估往來對象之誠信紀錄，並於其與往來交易對象簽訂之契約中明訂誠信行為條款？</p> <p>(二) 公司是否設置隸屬於董事會之推動企業誠信經營專(兼)職單位，並定期向董事會報告其執行情形？</p> <p>(三) 公司是否制定防止利益衝突政策、提供適當陳述管道，並落實執行？</p> <p>(四) 公司是否為落實誠信經營已建立有效的會計制度、內部控制制度，並由內部稽核單位定期查核，或委託會計師執行查核？</p> <p>(五) 公司是否定期舉辦誠信經營之內、外部之教育訓練？</p>	<p>✓</p> <p>✓</p> <p>✓</p> <p>✓</p> <p>✓</p>		<p>(一) 本公司配合下游客戶管理要求，簽署誠信廉潔行為規範，督促業務執行時之誠信正直原則，不得貪圖私利或允許任何非法行為產生。</p> <p>(二) 本公司自民國94年設立迄今即以「團隊 Teamwork、誠信 Integrity、專業 Professionalism、效能 Effectiveness」(簡稱 T.I.P.E.)為核心價值觀，作為全控股員工之行為準則，並有專責部門負責推廣與督導執行。「誠信」為上述核心價值觀其中一項，落實於日常經營的自我行為要求。且本公司成立企業社會責任小組，相關誠信經營之推動亦屬該小組權責範圍，並直屬董事長管轄，如遇重大議案將會提報至董事會討論。</p> <p>(三) 本公司訂立之「誠信經營守則」及「道德行為準則」內容明訂利益迴避及檢舉及懲戒之條文，作為落實執行之依據。</p> <p>(四) 本公司相關管理單位固定進行營運查核之作業，財會單位每季/年度偕同外部會計師事務所進行實地查核，以確保公司之管理符合相關法令規範，更符合誠信經營之理念；稽核單位，除固定之內部稽查業務外，亦定期與相關單位進行內控自評作業。</p> <p>(五) 本公司不定期舉辦有關誠信經營之教育訓練，如遇到內外部相關實務案例，將會透過</p>	<p>無差異</p> <p>無差異</p> <p>無差異</p> <p>無差異</p> <p>無差異</p>

評估項目	運作情形			與上市上櫃公司誠信經營守則差異情形及原因
	是	否	摘要說明	
			全體月會時，進行機會教育宣導，以加強同仁對誠信經營之認知。	
三、公司檢舉制度之運作情形				
(一) 公司是否訂定具體檢舉及獎勵制度，並建立便利檢舉管道，及針對被檢舉對象指派適當之受理專責人員？	✓		(一) 本公司對內設有員工意見箱，對外設有審計委員會專屬郵箱，作為內部及外部利害關係申訴管道。但並無相對檢舉獎勵制度。	無差異
(二) 公司是否訂定受理檢舉事項之調查標準作業程序及相關保密機制？	✓		(二) 審計委員會設立專屬郵箱並建立「審計委員會受理利害關係人申訴及建言處理辦法」為本公司處理此方面事務之管理依據。	無差異
(三) 公司是否採取保護檢舉人不因檢舉而遭受不當處置之措施？	✓		(三) 本公司依據「審計委員會受理利害關係人申訴及建言處理辦法」之規定獨立處理及回應申訴意見，保障申訴人身份不公開。	無差異
四、加強資訊揭露				
(一) 公司是否於其網站及公開資訊觀測站，揭露其所訂誠信經營守則內容及推動成效？	✓		(一) 本公司網站設有投資人專區，其中有關公司治理之相關組織及公司重要法規內容，均在公司網站揭露、供利害關係人查詢。本公司網站之管理維護，均指定專人負責蒐集資訊，並受理相關事項之諮詢。	無差異
五、公司如依據「上市上櫃公司誠信經營守則」訂有本身之誠信經營守則者，請敘明其運作與所訂守則之差異情形：本公司定有所屬誠信經營守則，並研擬以此守則訂定相關作業程序及行為指南。				
六、其他有助於瞭解公司誠信經營運作情形之重要資訊：無。				

(七)公司如有訂定公司治理守則及相關規章者，應揭露其查詢方式

本公司已訂定公司治理守則，相關資訊請詳公司內規專區 (https://www.wpgholdings.com/investors/corporate_governance/zhtw/major-internal-policies)。

(八)最近年度及截至公開說明書刊印日止，公司董事長、總經理、會計主管、財務主管、內部稽核主管及研發主管等辭職解任情形之彙總：無。

(九)其他足以增進對公司治理運作情形之瞭解的重要資訊，得一併揭露：

1. 本公司為管理公司內部重大訊息已制定「防範內線交易管理作業程序」，並告知所有董事、經理人及全體員工，並將此程序制度及注意事項置於公司網頁以供全體同仁遵循之，以避免違反或發生內線交易之情事。
2. 本公司之董事、經理人等內部人，於就任時均分發台灣證券交易所所編制最新版之「上市公司及其董事、監察人與大股東應行注意之證券市場規範事項」及「獨立董事法規宣導手冊」，以利內部人遵循之。
3. 公開資訊觀測站：<https://mops.tse.com.tw>
4. 本公司網站：<https://www.WPGHoldings.com>

陸、重要決議、公司章程及相關法規

一、重要決議

(一)與本次發行有關之決議文：董事會議事錄請參閱本公開說明書第 121~122 頁，股東會議事錄請參閱本公開說明書第 123~126 頁。

(二)公司章程新舊條文對照表：請參閱本公開說明書第 127~134 頁。

大聯大投資控股股份有限公司
內部控制制度聲明書

日期：民國108年3月26日

本公司民國107年度之內部控制制度，依據自行評估的結果，謹聲明如下：


- 一、本公司確知建立、實施和維護內部控制制度係本公司董事會及經理人之責任，本公司業已建立此一制度。其目的係在對營運之效果及效率(含獲利、績效及保障資產安全等)、報導具可靠性、及時性、透明性及符合相關規範暨相關法令規章之遵循等目標的達成，提供合理的確保。
- 二、內部控制制度有其先天限制，不論設計如何完善，有效之內部控制制度亦僅能對上述三項目標之達成提供合理的確保；而且，由於環境、情況之改變，內部控制制度之有效性可能隨之改變。惟本公司之內部控制制度設有自我監督之機制，缺失一經辨認，本公司即採取更正之行動。
- 三、本公司係依據「公開發行公司建立內部控制制度處理準則」(以下簡稱「處理準則」)規定之內部控制制度有效性之判斷項目，判斷內部控制制度之設計及執行是否有效。該「處理準則」所採用之內部控制制度判斷項目，係為依管理控制之過程，將內部控制制度劃分為五個組成要素：1.控制環境，2.風險評估，3.控制作業，4.資訊與溝通，及5.監督作業。每個組成要素又包括若干項目。前述項目請參見「處理準則」之規定。
- 四、本公司業已採用上述內部控制制度判斷項目，評估內部控制制度之設計及執行的有效性。
- 五、本公司基於前項評估結果，認為本公司於民國107年12月31日的內部控制制度(含對子公司之監督與管理)，包括瞭解營運之效果及效率目標達成之程度、報導係屬可靠、及時、透明及符合相關規範暨相關法令規章之遵循有關的內部控制制度等之設計及執行係屬有效，其能合理確保上述目標之達成。
- 六、本聲明書將成為本公司年報及公開說明書之主要內容，並對外公開。上述公開之內容如有虛偽、隱匿等不法情事，將涉及證券交易法第二十條、第三十二條、第一百七十一條及第一百七十四條等之法律責任。
- 七、本聲明書業經本公司民國108年3月26日董事會通過，出席董事11人中，無人持反對意見，均同意本聲明書之內容，併此聲明。

大聯大投資控股股份有限公司

董事長：黃偉祥



總經理：葉福海




承銷商總結意見

大聯大投資控股股份有限公司(以下簡稱大聯大投資控股或該公司)本次為辦理現金增資發行甲種特別股 200,000 仟股，每股面額新臺幣 10 元，合計發行總金額新臺幣 2,000,000 仟元整，依法向金融監督管理委員會提出申報。業經本承銷商採用必要之輔導及評估程序，包括實地了解該公司之營運狀況，與公司董事、經理人、及其他相關人員面談或舉行會議，蒐集、整理、查證及比較分析相關資料等，予以審慎評估。特依金融監督管理委員會「發行人募集與發行有價證券處理準則」及中華民國證券商業同業公會「發行人募集與發行有價證券承銷商評估報告應行記載事項要點」及「證券承銷商受託辦理發行人募集與發行有價證券評估報告之評估查核程序」規定，出具本承銷商總結意見。

依本承銷商之意見，大聯大投資控股股份有限公司本次募集與發行有價證券符合「發行人募集與發行有價證券處理準則」及相關法令之規定，暨其計畫具可行性及必要性，其資金用途、進度及預計可能產生效益亦具合理性。

凱基證券股份有限公司



代表人：許道義



承銷部門主管：林能顯



中華民國一〇八年七月十二日

律師法律意見書

大聯大投資控股股份有限公司本次為辦理現金增資發行甲種特別股200,000,000股，每股面額新台幣壹拾元，發行總金額新台幣2,000,000,000元，向金融監督管理委員會提出申報。經本律師採取必要審核程序，包括實地瞭解，與公司董事、經理人及相關人員面談或舉行會議，蒐集、整理、查證公司議事錄、重要契約及其他相關文件、資料，並參酌相關專家之意見等。特依「發行人募集與發行有價證券處理準則」規定，出具本律師法律意見書。

依本律師意見，大聯大投資控股股份有限公司本次向金融監督管理委員會提出之法律事項檢查表所載事項，並未發現有違反法令致影響有價證券募集與發行之情事。

此致

大聯大投資控股股份有限公司

翰辰法律事務所

邱雅文律師



中華民國108年 7 月 12日

大聯大投資控股股份有限公司

(第五屆第 三 次)

民國一〇八年第五次董事會議事錄

壹、時間：中華民國一〇八年六月二十八日 上午 11:15

貳、地點：台北市南港區功路一段 76 號 6517-會議室

參、主席：黃偉祥



記錄：戴汝芳



出席：黃偉祥、曾國棟、林再林、張蓉崗、陳國源(曾國棟代理)、葉福海、富爾特科技股份有限公司(代表人：吳長青)、蕭崇河、杜榮瑞、黃日燦(杜榮瑞代理)、于泳泓
共 11 席

列席：報告人-詳簽到簿及議事錄

肆、討論事項

討論案一：

提案人：財務長 袁興文

案由：本公司擬辦理現金增資發行甲種特別股案，提請討論。

說明：

- 一、本公司為償還金融機構借款及充實營運資金，擬辦理現金增資發行甲種特別股支應。
- 二、新股種類：甲種特別股，每股面額新台幣(以下同)10 元整，預定於台灣證券交易所上市掛牌。
- 三、預定發行股數：200,000 仟股。
- 四、發行價格：每股發行價格暫定為 50 元，預計募集金額為 100 億元。每股實際發行價格授權董事長於發行前參酌市場狀況依「中華民國證券商業同業公會承銷商會員輔導發行公司募集與發行有價證券自律規則」之規定，於理論價格百分之十變動範圍內，授權董事長參酌發行市場狀況訂定之。
- 五、發行條件：
 1. 員工認股：依公司法第 267 條規定，保留增資發行新股之 10%，計 20,000 仟股，由本公司員工承購。
 2. 公開發行：依證券交易法第 28 條之 1 規定，提撥增資發行新股之 10%，計 20,000 仟股，採公開申購方式對外公開承銷。
 3. 原股東認股：依發行新股之 80%，計 160,000 仟股，由原股東按增資認股基準日股東名簿記載之持股比例認購。原股東持有股份按比例不足分認一新股者，得合併共同認購或歸併一人認購；原股東及員工放棄認購或拼湊後仍不足一股之畸零股部分，授權董事長洽特定人按發行價格承購之。
 4. 本次發行新股之權利義務：
 - (1) 甲種特別股股息率上限為年利率 8%，以定價基準日之五年期 IRS 利率+固定加碼利率，按每股發行價格計算；實際固定加碼利率授權董事長於【3.0%~4.0%】之範圍內核定，五年期 IRS 利率將於發行日起滿五年之次一營業日及其後每五年重設。利率重設定價基準日為利率重設日之前二個台北金融業營業日，利率指標五年期 IRS 為利率重設定價基準日台北金融業營業日上午十一時依英商路透社(Reuters)「TAIFXIRS」與「COSMOS3」五年期利率交換報價上午十一時定價之算術平均數。若於利率重設定價基準日無法取得前述報價，則由本公司依

誠信原則與合理之市場行情決定。

- (2) 甲種特別股股息得每年以現金一次發放，於每年股東常會承認財務報告後，由董事會訂定基準日支付前一年度得發放之股息。發行年度及收回年度股息之發放，按當年度實際發行日數計算。
- (3) 本公司年終結算如有盈餘，於完納稅捐並彌補歷年虧損後，應先依章程規定提列法定盈餘公積，其次再依法令規定或主管機關規定提撥或迴轉特別盈餘公積，倘尚有餘額，得優先分派甲種特別股股息。
- (4) 本公司對甲種特別股之股息分派具自主裁量權，如因本公司年度決算無盈餘或盈餘不足分派甲種特別股股息或其他必要考量，得經股東會決議不分派特別股股息，不構成違約事由。
- (5) 甲種特別股為非累積型，其決議不分派或分派不足額之股息，不累積於以後有盈餘年度遞延償付。
- (6) 甲種特別股股東除依本項第(1)~(2)款所述之股息外，不得參與普通股關於盈餘及資本公積為現金及撥充資本之分派。
- (7) 甲種特別股股東分派本公司剩餘財產之順序優先於普通股股東，且與本公司所發行之各種特別股股東受償順序相同，均次於一般債權人，但以不超過分派當時已發行流通在外特別股股份按發行價格計算之數額為限。
- (8) 甲種特別股股東於本公司股東會無表決權及選舉權，但於甲種特別股股東會及對甲種特別股股東權利義務不利事項之股東會有表決權。
- (9) 甲種特別股不得轉換成普通股。
- (10) 本公司以現金發行新股時，甲種特別股股東與普通股股東有相同之新股優先認股權。
- (11) 本公司甲種特別股無到期日，甲種特別股股東不得要求本公司收回其所持有之特別股，但本公司得於發行屆滿五年之次日起隨時按原實際發行價格，收回全部或一部之特別股。未收回之甲種特別股，仍延續前述各款發行條件之權利義務。若當年度本公司決議發放股息，截至收回日應發放之股息，按當年度實際發行日數計算。

(12) 甲種特別股溢價發行之資本公積，於發行期間，除彌補虧損外不得撥充資本。

- 六、 本次現金增資發行甲種特別股之資金來源、計畫項目、預定資金運用進度及預計可能產生效益等詳如附件。
- 七、 本次現金增資發行甲種特別股計畫之重要內容，包括但不限於發行價格、發行股數、發行條件及方式、計畫項目、募集金額、資金運用進度及預計可能產生效益、簽署並交付一切有關本次現金增資發行甲種特別股之相關文件、上市掛牌之申請及其他有關事項等，擬請授權董事長或其指定代理人全權處理之。如因法令變更、經主管機關修正、基於營運評估、客觀環境改變或其他事實需要而須調整修正時，亦同。
- 八、 本次增資案奉主管機關申報生效後，授權董事長決定增資認股基準日及股款繳納期間等相關事項。
- 九、 本案業於民國 108 年 6 月 28 日本公司審計委員會決議通過。
- 十、 謹提請 董事會審核決議。

決議：經主席徵詢全體出席董事無異議通過。

伍、臨時動議：無

陸、散會。

大聯大投資(股)股份有限公司

108 年股東常會議事錄



時間：民國 108 年 6 月 28 日(星期五)上午 9 時整

地點：臺北市南港區成功路一段 76 號 B1(會議廳)

出席：出席股東及受託代理出席股東代表股份總數 1,310,698,683 股（其中以電子方式出席行使表決權者 970,734,608 股），占已發行股份總數 1,679,056,833 股之 78.06%。

出席董事：黃偉祥董事長、曾國棟副董事長、林再林董事、張蓉崗董事、陳國源董事、葉福海董事、富爾特科技(股)公司法人代表：吳長青董事、獨立董事杜榮瑞、獨立董事于泳泓，出席董事合計 9 席(內含獨立董事 2 席)。

主席：黃偉祥 董事長



紀錄：郭淑賢



一、主席致詞：(略)。

二、報告事項

- 1、107 年度營業報告，請參閱附件一。
- 2、審計委員會查核報告，請參閱附件二。
- 3、107 年度員工及董監事酬勞分配情形報告。

三、承認事項

第一案(董事會提)

案由：本公司 107 年度營業報告書及財務報告(含個體及合併財務報告)案，提請承認。

說明：

- 1、本公司 107 年度財務報告(含個體及合併財務報告)，業經資誠聯合會計師事務所林鈞堯會計師及周建宏會計師查核簽證完竣，出具查核報告書。
- 2、本公司 107 年度營業報告書、會計師查核報告及上述財務報表，請參閱附件一及附件三~四。

決議：本議案投票表決結果如下：

表決時出席股東表決權數：1,310,244,975 權

表決結果	占出席股東表決權數%
承認權數 1,155,070,700 權 (含電子投票 817,951,795 權)	88.16%
反對權數 394,766 權 (含電子投票 394,766 權)	0.03%
無效權數 0 權	0.00%

(含電子投票 0 權)	
棄權與未投票權數 154,779,509 權 (含電子投票 152,388,047 權)	11.81%

本案照原案表決通過。

第二案(董事會提)


案由：本公司 107 年度盈餘分配案，提請 承認。

說明：

1、茲依據本公司章程第 31 條規定，擬將本公司 107 年度盈餘分配表列如下。

大聯大投資控股股份有限公司

107 年度盈餘分配表



單位：新臺幣元

期初未分配盈餘		4,043,811,036
減： 採用 IFRS 9 影響調整		(49,737,243)
調整後期初未分配盈餘		3,994,073,793
加： 107 年度之稅後淨利		7,462,010,011
減： 107 年度保留盈餘調整(註一)		(139,890,525)
減： 法定盈餘公積(註二)		(746,201,001)
加： 提列特別盈餘公積迴轉(註三)		1,522,254,604
累積可分配盈餘		12,092,246,882
分配項目：		
股東紅利-現金	每股 2.7 元	4,533,453,449
期末未分配盈餘(註四)		7,558,793,433

註一： 107 年度確定福利計劃再衡量數減少保留盈餘 111,360,825 元及購買子公司股權價格與帳面價值差額調整減少保留盈餘 28,529,700 元。

註二： $7,462,010,011 * 10\% = 746,201,001$ 元。

註三： 依金管證發字第 1010012865 號之規定迴轉特別盈餘公積。

註四： 本年度分派盈餘順序，於計算所得稅法第 66 條-9 規定，係優先分派 107 年度盈餘。

董事長



經理人



會計主管



- 擬自 107 年度之累積可分配盈餘中，提撥股東紅利計新臺幣 4,533,453,449 元，每股配發 2.7 元(計算至元為止，元以下捨去，其畸零款合計數計入本公司之其他收入)，提請股東會決議以現金方式發放，並授權董事長另訂配息基準日、發放日及其他相關事宜。(經濟部 100 年 4 月 7 日經商字第 10002407180 號函參照)。
- 股利分派如嗣後因本公司股本發生變動，影響流通在外股份數量，致配息率因此發生變動者，擬請股東會授權董事長依公司法或其相關法令規定全權處理之。(經濟部 99 年 1 月 11 日經商字第 09800189600 號函參照)

決議：本議案投票表決結果如下：

表決時出席股東表決權數：1,310,244,975 權

表決結果	占出席股東表決權數%
承認權數 1,159,594,894 權 (含電子投票 822,475,989 權)	88.50%
反對權數 417,225 權 (含電子投票 417,225 權)	0.03%
無效權數 0 權 (含電子投票 0 權)	0.00%
棄權與未投票權數 150,232,856 權 (含電子投票 147,841,394 權)	11.47%

本案照原案表決通過。

四、討論事項

第一案(董事會提)

案由：擬修訂本公司「公司章程」案，提請 討論。

說明：為配合法令修訂及實際需要，擬修訂本公司「公司章程」，詳如修正條文對照表所載，請參閱附件五。

決議：本議案投票表決結果如下：

表決時出席股東表決權數：1,310,244,975 權

表決結果	占出席股東表決權數%
贊成權數 1,146,063,370 權 (含電子投票 808,944,465 權)	87.47%
反對權數 5,240,909 權 (含電子投票 5,240,909 權)	0.40%
無效權數 0 權 (含電子投票 0 權)	0.00%
棄權與未投票權數 158,940,696 權 (含電子投票 156,549,234 權)	12.13%

本案照原案表決通過。

第二案(董事會提)

案由：擬修訂本公司「資金貸與他人作業程序」案，提請 討論。

說明：為配合法令修訂，擬修訂本公司「資金貸與他人作業程序」，詳如修正條文對照表所載，請參閱附件六。

決議：本議案投票表決結果如下：

表決時出席股東表決權數：1,310,244,975 權

表決結果	占出席股東表決權數%
贊成權數 1,150,894,846 權 (含電子投票 813,775,941 權)	87.84%
反對權數 408,939 權 (含電子投票 408,939 權)	0.03%
無效權數 0 權 (含電子投票 0 權)	0.00%
棄權與未投票權數 158,941,190 權 (含電子投票 156,549,728 權)	12.13%

本案照原案表決通過。

第三案(董事會提)

案由：擬修訂本公司「取得或處分資產處理程序」案，提請 討論。

說明：為配合法令修訂及實際需要，擬修訂本公司「取得或處分資產處理程序」，詳如修正條文對照表所載，請參閱附件七。

決議：本議案投票表決結果如下：

表決時出席股東表決權數：1,310,244,975 權

表決結果	占出席股東表決權數%
贊成權數 1,150,907,252 權 (含電子投票 813,788,347 權)	87.84%
反對權數 403,949 權 (含電子投票 403,949 權)	0.03%
無效權數 0 權 (含電子投票 0 權)	0.00%
棄權與未投票權數 158,933,774 權 (含電子投票 156,542,312 權)	12.13%

本案照原案表決通過。

五、臨時動議：無。

六、散會（同日上午 9 時 37 分）。

（本次股東常會紀錄僅載明會議進行要旨，會議進行內容及程序以會議影音為準。）

公司章程 修正條文對照表

原條文	修正條文	理由
<p>第三條</p> <p>本公司資本總額定為新台幣貳佰億元，分為貳拾億股，每股面額新台幣壹拾元，授權董事會分次發行。其中伍仟萬股保留供發行認股權憑證、附認股權特別股或附認股權公司債行使認股權使用。</p> <p>本公司發行員工認股權憑證，得以低於市價之認股價格發行員工認股權憑證，惟應有代表已發行過半數股東之出席，出席股東表決權三分之二以上同意後始得發行，並得於股東會決議之日起一年內分次申報辦理。</p> <p>本公司買回庫藏股，得以低於實際買回股份之平均價格轉讓予員工時，應於轉讓前，提經最近一次股東會以代表已發行股份總數過半數股東之出席，出席股東表決權三分之二以上同意為之。</p>	<p>第三條</p> <p>本公司資本總額定為新台幣貳佰伍拾億元，分為貳拾伍億股，每股面額新台幣壹拾元，授權董事會分次發行，<u>部分得為特別股</u>。其中伍仟萬股保留供發行員工認股權憑證、<u>限制員工權利新股</u>、附認股權特別股或附認股權公司債行使認股權使用。</p> <p>本公司發行員工認股權憑證，得由本公司及國內外符合一定條件之控制或從屬公司員工承購之，經股東會特別決議得以低於市價之認股價格發行員工認股權憑證，並得於股東會決議之日起一年內分次申報辦理。</p> <p>本公司買回庫藏股轉讓予員工，轉讓對象得包括本公司及國內外符合一定條件之控制或從屬公司員工，若以低於實際買回股份之平均價格轉讓予員工時，應於轉讓前，提經最近一次股東會特別決議。</p> <p><u>本公司發行新股時，依公司法第二百六十七條第一項保留由員工承購，得包括本公司及國內外符合一定條件之控制或從屬公司員工。</u></p> <p><u>限制員工權利新股，係依公司法第二百六十七條第九項發給員工之新股附有服務條</u></p>	<ol style="list-style-type: none"> 1. 依實際需要及配合法令修訂。 2. 特別決議另於第十五條規定之。

原條文	修正條文	理由
	<p><u>件或績效條件等既得條件，於既得條件達成前，其股份權利受有限制。本公司發行限制員工權利新股應經股東會特別決議，得發行予本公司及國內外符合一定條件之控制或從屬公司員工，並得於股東會決議之日起一年內分次申報辦理。</u></p>	
<p>第三條之一 (新增)</p>	<p>第三條之一</p> <p><u>本公司特別股之權利義務及其他重要發行條件如下：</u></p> <p>一、<u>特別股股息以年率百分之八為上限，按每股發行價格計算，股息得每年以現金一次發放，於每年股東常會承認財務報告後，由董事會訂定基準日支付前一年度得發放之股息。發行年度及收回年度股息之發放，按當年度實際發行日數計算。</u></p> <p>二、<u>本公司對特別股之股息分派具自主裁量權，如因本公司年度決算無盈餘或盈餘不足分派特別股股息或其他必要考量，得經股東會決議不分派特別股股息，不構成違約事由。如所發行之特別股為非累積型，其決議不分派或分派不足額之股息，不累積於以後有盈餘年度遞延償付。</u></p> <p>三、<u>特別股股東除領取本項</u></p>	<p>依實際需要修訂。</p>

原條文	修正條文	理由
	<p><u>第一款所述之股息外，不得參與普通股關於盈餘及資本公積為現金及撥充資本之分派。</u></p> <p>四、<u>特別股股東分派本公司剩餘財產之順序優先於普通股股東，且與本公司所發行之各種特別股股東之受償順序相同，均次於一般債權人，但以不超過分派當時已發行流通在外特別股股份按發行價格計算之數額為限。</u></p> <p>五、<u>特別股股東於股東會無表決權及選舉權，但於特別股股東會及對特別股股東權利義務不利事項之股東會有表決權。</u></p> <p>六、<u>特別股不得轉換成普通股。</u></p> <p>七、<u>特別股屬無到期日，特別股股東不得要求本公司收回其所持有之特別股，但本公司得於發行屆滿五年之次日起隨時按原實際發行價格，收回全部或一部之特別股。未回收之特別股，仍延續前述各款發行條件之權利義務。若當年度本公司決議發放股息，截至收回日應發放之股息，按當年度實際發行日數計算。</u></p> <p>八、<u>特別股溢價發行之資本公積，於該特別股發行</u></p>	

原條文	修正條文	理由
	<p><u>期間，除彌補虧損外不得撥充資本。</u></p> <p><u>特別股之名稱、發行日期及具體發行條件，授權董事會於實際發行時，視資本市場狀況及投資人認購意願，依本公司章程及相關法令決定之。</u></p>	
<p>第四條</p> <p>本公司股票概為記名式，由本公司董事<u>三人以上</u>簽名或蓋章並編號，並依證券管理機關之規定辦理。本公司發行之股份得免印製股票，<u>或就每次發行股份總數合併印製</u>，但應於證券集中保管事業機構登錄或保管。</p>	<p>第四條</p> <p>本公司股票概為記名式，由<u>代表公司之董事</u>簽名或蓋章並編號，並依證券管理機關之規定辦理。本公司發行之股份得免印製股票，但應於證券集中保管事業機構登錄或保管。</p>	<p>配合法令修訂。</p>
<p>第九條</p> <p>本公司股東會分為股東常會及股東臨時會兩種。股東常會應於每會計年度終了後六個月內召開；股東臨時會於必要時，依公司法有關規定召集之。</p> <p>股東會之召集，除公司法及其他相關法令另有規定外，由董事會依法召集之。</p>	<p>第九條</p> <p>本公司股東會分為股東常會及股東臨時會兩種。股東常會應於每會計年度終了後六個月內召開；股東臨時會於必要時，依公司法有關規定召集之。</p> <p>股東會之召集，除公司法及其他相關法令另有規定外，由董事會依法召集之。</p> <p><u>特別股股東會於必要時，得依相關法令召開之。</u></p>	<p>依實際需要修訂。</p>
<p>第十條</p> <p>股東常會之召集，應於三十日前；股東臨時會之召集，應於十五日前，將開會日期、地點及召集事由通知各股東並公告之。股東會之通知經相對人同意者，得以電子方式為之。</p>	<p>第十條</p> <p>股東常會之召集，應於三十日前；股東臨時會之召集，應於十五日前，將開會日期、地點及召集事由通知各股東並公告之。<u>對於持有股份未滿一千股之股東，股東會之召集通知，得以公告方</u></p>	<p>配合法令修訂。</p>

原條文	修正條文	理由
	<p><u>式為之。股東會之通知經相對人同意者，得以電子方式為之。</u></p>	
<p>第十二條</p> <p>本公司各股東，每股有一表決權；但受限制或公司法第179條第二項所列無表決權者，不在此限。</p> <p>政府或法人為股東時，其表決權之行使以其所持有之股份綜合計算，其代表人有二人以上時，其代表人行使表決權應共同為之。</p> <p>本公司股東係為他人持有股份時，股東得主張分別行使表決權，其分別行使表決權之資格條件、行使方式等，悉依主管機關規定。</p>	<p>第十二條</p> <p>本公司各股東，每股有一表決權；但受限制、<u>本公司所發行之無表決權特別股</u>或公司法第一百七十九條第二項所列無表決權者，不在此限。</p> <p>政府或法人為股東時，其表決權之行使以其所持有之股份綜合計算，其代表人有二人以上時，其代表人行使表決權應共同為之。</p> <p>本公司股東係為他人持有股份時，股東得主張分別行使表決權，其分別行使表決權之資格條件、行使方式等，悉依主管機關規定。</p>	<p>依實際需要修訂。</p>
<p>第十五條</p> <p>股東會之決議，除公司法或其他法令另有規定外，應有代表已發行股份總數過半數股東之出席，以出席股東表決權過半數之同意行之。</p>	<p>第十五條</p> <p>股東會之決議，除公司法或其他法令另有規定外，應有代表已發行股份總數過半數股東之出席，以出席股東表決權過半數之同意行之。</p> <p><u>本章程所稱「特別決議」，係指股東會決議經代表已發行股份總數三分之二以上股東之出席，以出席股東表決權過半數之同意行之；或依法令規定，當出席股東之股份總數不足前述定額者，得以有代表已發行股份總數過半數股東之出席，出席股東表決權三分之二以上之同意行之。但其他法令對於出席股東之股份總數或出席股東表</u></p>	<p>配合法令修訂。</p>

原條文	修正條文	理由
<p>第十七條</p> <p>本公司設董事九至十九人，董事人數由董事會議定之，<u>並由股東會依公司法及有關法令之規定，就有行為能力之人中選任之。</u>本公司董事自第四屆起，其選舉依公司法第 192 條之 1 之規定採候選人提名制度，股東應就董事候選人名單中選任之。</p> <p>本公司全體董事合計之持股比例，應符合證券管理機關之規定。</p> <p>第一項董事名額中獨立董事名額至少三人，有關獨立董事之專業資格、持股、兼職限制，提名與選任方式及其他應遵行事項，依證券主管機關之相關規定辦理。</p>	<p>第十七條</p> <p>本公司設董事九至十三人，董事人數由董事會議定之，其選舉依公司法第一百九十二條之一之規定採候選人提名制度，股東應就董事候選人名單中選任之。</p> <p>本公司全體董事合計之持股比例，應符合證券管理機關之規定。</p> <p>第一項董事名額中獨立董事名額至少三人，有關獨立董事之專業資格、持股、兼職限制，提名與選任方式及其他應遵行事項，依證券主管機關之相關規定辦理。</p>	<p>依實際需要修訂。</p>
<p>第十九條之一 (新增)</p>	<p>第十九條之一</p> <p><u>除每屆第一次董事會，由所得選票代表選舉權最多之董事召集外，董事會由董事長召集。</u></p> <p><u>過半數之董事得以書面記明提議事項及理由，請求董事長召集董事會。</u></p> <p><u>前項請求提出後十五日內，董事長不為召開時，過半數之董事得自行召集。</u></p>	<p>配合法令修訂。</p>
<p>第卅一條</p> <p>本公司年度如有獲利，應經董事會決議提撥百分之零點零一以上，百分之五以下為員工酬勞及不高於百分之三以下</p>	<p>第卅一條</p> <p>本公司年度如有獲利，應經董事會決議提撥百分之零點零一以上，百分之五以下為員工酬勞及不高於百分之三</p>	<p>依實際需要修訂。</p>

原條文	修正條文	理由
<p>為董監事酬勞，並報告股東會。但公司尚有累積虧損時，應預先保留彌補數額。</p> <p>員工酬勞之發放得以股票或現金為之，且發放對象得包括符合一定條件之從屬公司員工。</p> <p>第一項所稱年度如有獲利，係指當年度稅前利益扣除分派員工酬勞及董監事酬勞前之利益。</p> <p>本公司無盈餘時，不得分派股息及紅利。本公司年終結算如有盈餘，於完納稅捐並彌補歷年虧損後，應先提百分之十為法定盈餘公積，並依法令規定提撥或迴轉特別盈餘公積後，其累積可分配盈餘由董事會擬具分配方案經股東會決議後分派股東股息及紅利。</p> <p>本公司現金股利發放總額應不低於當年度擬發放股東股息及紅利總額之百分之二十。</p>	<p>以下為董事酬勞，並報告股東會。但公司尚有累積虧損時，應預先保留彌補數額。</p> <p>員工酬勞之發放得以股票或現金為之，且發放對象得包括符合一定條件之從屬公司員工。</p> <p>第一項所稱年度如有獲利，係指當年度稅前利益扣除分派員工酬勞及董事酬勞前之利益。</p> <p>本公司無盈餘時，不得分派股息及紅利。本公司年終結算如有盈餘，於完納稅捐並彌補歷年虧損後，應先提百分之十為法定盈餘公積，並依法令規定提撥或迴轉特別盈餘公積後，如有餘額，得優先分派特別股當年度得分配之股息，再將其餘額(以下稱「當年度盈餘」)加計期初未分配盈餘，作為可供分配之盈餘，由董事會擬具分配方案經股東會決議後分派股東股息及紅利。</p> <p>本公司股利政策係考量公司獲利狀況、未來營運計劃資金需求及產業環境變化，並兼顧股東權益及公司長期財務規劃等因素規劃本公司股利分派方案，本公司每年股利分配總額不得低於當年度盈餘之百分之五十；且所分派現金股利不得少於股利分派總額百分之二十。</p>	
<p>第卅四條</p> <p>本章程訂立於民國九十四年</p>	<p>第卅四條</p> <p>本章程訂立於民國九十四年</p>	<p>增列修訂</p>

原條文	修正條文	理由
<p>六月十四日。 第一次修正於民國九十五年六月十四日。 第二次修訂於民國九十六年六月十三日。 第三次修訂於民國九十七年六月二十五日。 第四次修訂於民國九十八年六月十六日。 第五次修訂於民國九十九年六月二十一日。 第六次修訂於民國一百零一年六月二十二日。 第七次修訂於民國一百零二年六月十九日。 第八次修訂於民國一百零三年六月十八日。 第九次修訂於民國一百零五年六月二十二日。</p>	<p>六月十四日。 第一次修正於民國九十五年六月十四日。 第二次修訂於民國九十六年六月十三日。 第三次修訂於民國九十七年六月二十五日。 第四次修訂於民國九十八年六月十六日。 第五次修訂於民國九十九年六月二十一日。 第六次修訂於民國一百零一年六月二十二日。 第七次修訂於民國一百零二年六月十九日。 第八次修訂於民國一百零三年六月十八日。 第九次修訂於民國一百零五年六月二十二日。 <u>第十次修訂於民國一百零八年六月二十八日。</u></p>	<p>日期。</p>

附件一

大聯大投資控股股份有限公司

現金增資發行甲種特別股承銷價格計算書

大聯大投資控股股份有限公司 現金增資甲種特別股承銷價格計算書

一、說明

- (一)大聯大投資控股股份有限公司(以下簡稱該公司或大聯大投資控股)目前實收資本額為新台幣 16,790,568,330 元，每股面額新台幣 10 元，已發行普通股計 1,679,056,833 股。該公司業經 108 年 6 月 28 日董事會決議通過辦理現金增資發行甲種特別股 200,000 仟股，每股面額新台幣 10 元，增資後實收資本額為新台幣 18,790,568,330 元。
- (二)本次現金增資發行特別股擬依公司法第 267 條規定，保留增資發行新股之 10%，計 20,000,000 股由該公司員工承購，並依證券交易法第 28 條之 1 規定，提撥本次增資發行新股之 10%，計 20,000,000 股，以公開申購方式對外公開發行。其餘 80%，計 160,000,000 股，由原股東按增資認股基準日股東名簿記載之持股比例認購。原股東持有股份按比例不足分認一新股者，得合併共同認購或歸納一人認購；原股東及員工放棄認購或拼湊後仍不足一股之畸零股部分，授權授權董事長洽特定人按發行價格承購之。
- (三)本次現金增資發行特別股其權利義務請參閱公開說明書。

二、該公司最近三年度之財務狀況

- (一)最近三年度及 108 年第二季每股稅後純益及每股股利如下表：

單位：元/股

年度	項目	每股稅後純益	股利分派			
			現金股利	無償配股		合計
				盈餘配股	資本公積	
105 年		3.18	2.4	-	-	2.4
106 年		4.10	2.4	-	-	2.4
107 年		4.22	2.7	-	-	2.7
108 年第二季		1.75	-	-	-	-

資料來源：該公司各年度經會計師查核簽證或核閱之財務報告

- (二)該公司截至 108 年 6 月 30 日止按當時流通在外股數計算每股股東權益：

說明	金額
108 年 6 月 30 日歸屬於母公司業主之權益	53,433,774 仟元
108 年 6 月 30 日發行在外股數	1,679,057 仟股
108 年 6 月 30 日每股帳面淨值	31.82 (元/股)

資料來源：該公司 108 年第二季經會計師核閱之財務報告

(三)最近三年度及 108 年第二季經會計師查核簽證之財務資料

1.簡明資產負債表

單位：新台幣仟元

項目	年度	最近三年度財務資料			當年度截至 108年6月30 日財務資料
		105年	106年	107年	
流動資產		165,270,734	163,854,548	180,974,906	180,768,461
不動產、廠房及設備(註)		5,495,789	6,227,191	6,808,682	5,709,440
無形資產		5,599,944	5,571,769	5,567,934	5,562,980
其他資產		2,648,479	3,014,118	2,709,342	5,114,749
資產總額		179,014,946	178,667,626	196,060,864	197,155,630
流動負債	分配前	122,287,418	118,162,495	126,464,265	127,678,056
	分配後	126,465,729	122,542,643	130,997,718	不適用
非流動負債		6,410,079	8,449,693	14,772,604	15,563,186
負債總額	分配前	128,697,497	126,612,188	141,236,869	143,241,242
	分配後	132,875,808	130,992,336	145,770,322	不適用
歸屬於母公司業主之權益		49,797,881	51,518,973	54,358,769	53,433,774
股本		17,241,892	18,250,618	16,790,568	16,790,568
資本公積		16,901,053	19,569,525	19,454,882	19,461,660
保留盈餘	分配前	14,746,873	17,823,767	20,716,001	19,115,824
	分配後	10,568,562	13,443,619	16,182,548	不適用
其他權益		908,063	(4,124,937)	(2,602,682)	(1,934,278)
庫藏股票		-	-	-	-
非控制權益		519,568	536,465	465,226	480,614
權益總額	分配前	50,317,449	52,055,438	54,823,995	53,914,388
	分配後	46,139,138	47,675,290	50,290,542	不適用

資料來源：經會計師查核簽證或核閱之財務報告

註：含使用權資產及投資性不動產。

2.簡明綜合損益表

單位：除每股盈餘為新台幣元之外，餘係仟元

項目	年度	最近三年度財務資料			當年度截至 108年6月30 日財務資料
		105年	106年	107年	
營業收入		536,918,813	532,509,958	545,127,804	241,007,877
營業毛利		22,595,819	22,151,094	23,630,421	10,661,030
營業損益		7,975,893	9,953,198	10,576,538	4,648,152
營業外收入及支出		(1,287,669)	(1,073,077)	(1,375,358)	(797,239)
稅前淨利		6,688,224	8,880,121	9,201,180	3,850,913
繼續營業單位 本期淨利		5,350,598	7,366,435	7,515,017	2,955,131
停業單位損失		-	-	-	-
本期淨利		5,350,598	7,366,435	7,515,017	2,955,131
本期其他綜合損益 (稅後淨額)		(1,723,004)	(5,115,123)	1,536,182	683,937
本期綜合損益總額		3,627,594	2,251,312	9,051,199	3,639,068
淨利歸屬於 母公司業主		5,312,875	7,307,987	7,462,010	2,933,276
淨利歸屬於非控制權益		37,723	58,448	53,007	21,855
綜合損益總額歸屬於 母公司業主		3,601,246	2,222,421	9,008,246	3,601,680
綜合損益總額歸屬於 非控制權益		26,348	28,891	42,953	37,388
每股盈餘		3.18	4.10	4.22	1.75

資料來源：經會計師查核簽證及核閱之財務報告

三、承銷價格之訂定方式與說明

該公司本次發行之甲種特別股，其承銷價格及股利率之訂定，係參酌國內一般特別股之計價方式，及國內證券市場特別股之發行及交易概況，暨該公司未來營運發展等因素訂定之，其訂定原則及計算方式如下：

(一)承銷價格之訂定原則

發行時承銷價格之訂定，係根據「中華民國證券商業同業公會承銷商會員輔導發行公司募集與發行有價證券自律規則」第十二條之規定：承銷商輔導上市(櫃)公司發行特別股，應審慎評估其暫訂發行價格與理論價格之差異，並考量發行條件之各項權利選定適當計價模型，該模型應整體涵蓋並同時考量發行條件中所包含之各項權利；所選用之模型如未能同時考量者，應就其未能涵蓋部分具體說明其對投資人及股東權益之影響，且於評估報告中逐項分析所選用模型之各項參數及其他決定發行價格之因素，並提出具體估算資料及合理性評估。

(二)特別股價值評估

甲種特別股股息率為年利率4%，以定價基準日(108年8月13日)之五年期IRS利率0.605%+固定加碼利率3.395%，按每股發行價格計算；五年期IRS利率將於發行日起滿五年之次一營業日及其後每五年重設。利率重設定價基準日為利率重設日之前二個台北金融業營業日，利率指標五年期IRS為利率重設定價基準日台北金融營業日上午十一時依英商路透社(Reuters)「TAIFXIRS」與「COSMOS3」五年期利率交換報價上午十一時定價之算術平均數。若於利率重設定價基準日無法取得前述報價，則由本公司依誠信原則與合理之市場行情決定。

甲種特別股股息得每年以現金一次發放，於每年股東常會承認財務報告後，由董事會訂定基準日支付前一年度得發放之股息。發行年度及收回年度股息之發放，按當年度實際發行日數計算。

該公司年終結算如有盈餘，於完納稅捐並彌補歷年虧損後，應先依章程規定提列法定盈餘公積，其次再依法令規定或主管機關規定提撥或迴轉特別盈餘公積，如尚有餘額，得優先分派甲種特別股股息。

該公司對甲種特別股之股息分派具自主裁量權，如因該公司年度決算無盈餘或盈餘不足分派甲種特別股股息或其他必要考量，得經股東會決議不分派特別股股息，不構成違約事由。

甲種特別股為非累積型，其決議不分派或分派不足額之股息，不累積於以後有盈餘年度遞延償付。

甲種特別股股東除依條款所述之股息外，不得參與普通股關於盈餘及資本公積為現金及撥充資本之分派。

甲種特別股股東分派該公司剩餘財產之順序優先於普通股股東，且與該公司所發行之各種特別股股東受償順序相同，均次於一般債權人，但以不超過分派當時已發行流通在外特別股股份按發行價格計算之數額為限。

甲種特別股股東於該公司股東會無表決權及選舉權，但於甲種特別股股東會及對甲種特別股股東權利義務不利事項之股東會有表決權。

甲種特別股不得轉換成普通股。

該公司以現金發行新股時，甲種特別股股東與普通股股東有相同之新股優先認股權。

該公司甲種特別股無到期日，甲種特別股股東不得要求該公司收回其所持有之特別股，但該公司得於發行屆滿五年之次日起隨時按原實際發行價格，收回全部或一部之特別股。未收回之甲種特別股，仍延續前述各款發行條件之權利義務。若當年度該公司決議發放股息，截至收回日應發放之股息，按當年度實際發行日數計算。

由於該特別股並無轉換為普通股之權利，且擁有固定股利率，故可視為具有固定收益性質之特別股，另由於該特別股無到期日，為永續型，故應可以股利折現模式(Dividend Discount Model)估算其價值，然仍須考量該特別股之收回權利，予以適當調整。

(三)特別股理論價值之計算

1.訂價理論說明

一般而言，特別股因兼具債券與普通股之性質，屬於混合證券的一種，而傳統訂價方法即為以股利折現法計算之簡單評價模式，實際上並無法整體適用於目前市場上所發行之特別股。由於本次發行之特別股其發行條件設計中除賦予投資人於一定條件下領取固定股利之權利外，尚包含剩餘財產分配權、收回權等條件，故除以股利折現模式估算其價值外，亦應將上述該特別股所內含之諸多權利同時列入考量，以作為訂定承銷價格之參考依據，使求得之特別股理論價值較為允當。

此外，該特別股與該公司之普通股屬不同之證券，故並不存在理論之價值關係，故不適合以該公司之普通股股價予以推估。另就投資人的角度觀之，其關切所在應為實質之報酬率，即以每年所得之固定股利除以付出之實際價格，發行價格是否為溢價並非為投資人評價時之主要考量。而根據本次之發行條件，特別股股利乃以實際發行價格訂立之，並該公司得於發行滿5年之次日起隨時按發行價格收回，故對本次該特別股之認購人權益應無損害之虞。

對於該特別股的收回權，評價所採用之理論基礎為Cox, Ross與Rubinstein(1979)所提出之二元樹模型，考量發行公司收回權條件，與市場風險、利率風險及信用風險，係為兼顧公司資金募集成本與保障投資人之權益而演繹。

2.模型之計算基礎及理論模式

(1)計算基礎

該特別股價值可為未來現金流量之現值，包括每年所得之現金股利收入，因此，將未來各年所得之現金股利以適當折現率予以折現後之現值加總，即為該特別股之理論價值。

①現金股利收入：

由於該特別股訂定之發行價格為每股50元，故依發行條件其每股股利收入即為50元乘上股利率4.0000%所得之值，為每股2元。

②年限：

該特別股依發行條件無到期日，為永續型。

③折現率：

評估風險折現率時，可嘗試採用發行公司借款利率評估法、同業公司借款利率評估法等方式。本次擬採用同業公司借款利率評估法，評估數值為3.0194%，做為風險折現率之參數值。

該特別股收回權評價方式，為先計算出具收回權條件價值，再將收回權自模型中抽離，求得不具收回權價值，兩者之差異即為該特別股收回權的價值。

A.市場利率

採用折現率為此特別股的市場利率。

B.存續期間

取該特別股收回權為發行滿5年。

C.波動度

以5年期台灣公債殖利率的歷史一年期波動度為參考。

D.折現率：

評估風險折現率時，可嘗試採用發行公司借款利率評估法、同業公司借款利率評估法等方式。本次擬採用同業公司借款利率評估法，評估數值為3.0194%，做為風險折現率之參數值。

E.收回條件

以訂定股利率4%為該特別股的收回條件利率。

F.收回價格

按發行條件，以發行價格收回。

G.切割期數

將存續期間分割為1825期。

(2)理論模式

依上述所敘，茲將理論模式詳列如下：

$$P = \frac{D_1}{(1+r)^1} + \frac{D_2}{(1+r)^2} + \dots + \frac{D_n}{(1+r)^n} + \dots$$

因該特別股無到期日，故上述公式，可得其極限形式如下：

$$P = \frac{D}{r}$$

其中：

- P 為依股利折現模式所計算之每股理論價值
- D t 為第 t 期之現金股利(每年均為固定)
- n 為期限
- r 為折現率

收回權評價所採用模型詳列如下：

① 評價模型之假設基礎

在推演二元樹評價模型時，Cox, Ross 與 Rubinstein(1979)採用下列假設條件：

- A. 資本市場是競爭性的市場(Competitive Market)
- B. 在資本市場內，諸如交易費用及稅率均不存在。投資者可任意借與貸放資金而不受限制。任一投資者或市場交易都無能力控制價格，也就是，他們接受市場所決定的價格(Price Takers)。
- C. 投資者可無限制地賣空或放空任何資產(諸如股票)。
- D. 無風險借貸利率存在，固定不變且相等。備有條件 B、C 及 D 的資本市場，稱之為完全市場(Perfect Market)。
- E. 履約股票在選擇權到期日或之前，無股息的分發。
- F. 投資者是有理性的，他們尋求最高的利潤。因此，他們偏好高利潤(Preferring More Wealth to Less)。

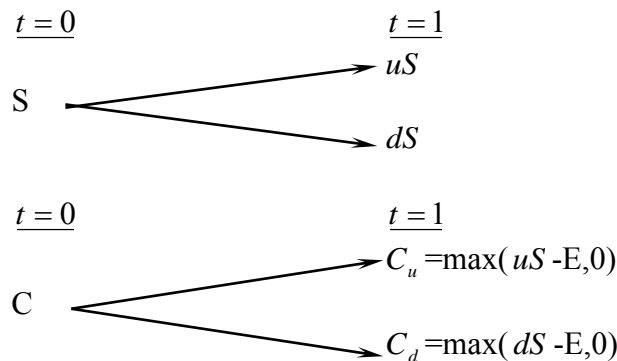
a. 評價模型之路徑展開

以二元樹模型評價歐式買權契約，在推論二元樹評價模型時，須要下列符號：

- △ 代表所應購買或放空的履約股股數；
- B 代表以無風險股利籌借或貸發的資金金額；
- (u-1) 代表履約股價上升的百分比(u>1)，q 代表股價上升的機率；
- (d-1) 代表履約股價下降的百分比(d<1)，(1-q) 代表股價下降的機率。

I. 單一期的評價

由 t=0 至 t=1，履約股價可能上升(u-1)百分比或下降(d-1)百分比。在 t=1 時，股價可由下圖代表：



此處，

E 代表買權的履約價

C_u 代表，在 $t=1$ 時，當股價上升(u-1)百分比的買權價格；

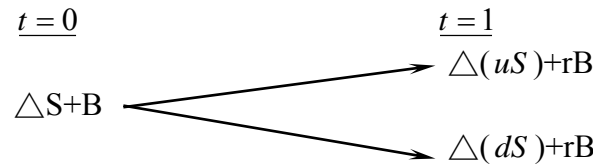
C_d 代表，在 $t=1$ 時，當股價下降(d-1)百分比的買權價格；

uS 代表，在 $t=1$ 時，當股價上升(u-1)時的價格；

dS 代表，在 $t=1$ 時，當股價下降(d-1)時的價格。

目的是要評價在 $t=1$ 時該買權契約的合理價格。評價的方法是複製一個避險組合，使其在 $t=1$ 時的資金結構(Payoff Structure)與該買權在 $t=1$ 時的資金完全相同。該避險組合的成分包括履約股股數(Δ)及籌借或貸發某些資金(B)。所以進行第二步，以求出 Δ 及 B。

在 $t=0$ 至 $t=1$ 時，因股價上升(u-1)或下降(d-1)，以致避險組合的價值也發生變動。其價值變動可由下圖表示：



此處， $r=(1+i)$, i =無風險利率

因要建立複製(避險)組合，使其在 $t=1$ 時的資金結構與買權的資金結構相同。故根據上面 $t=1$ 時的圖表，可建立下列兩方程式：

$$C_u = \Delta uS + rB \quad (a)$$

$$C_d = \Delta dS + rB \quad (b)$$

解答上面二項方程式得到：

$$\Delta = \frac{C_u - C_d}{S(u-d)} \quad (c)$$

$$B = \frac{uC_d - dC_u}{(u-d)r} \quad (d)$$

公式(c)及(d)代表在 $t=0$ 時複製(避險)組合所應包含的履約股數及籌借或貸發資金的金額。

因在 $t=1$ 時複製組合與買權的資金結構完全相同(由公式(a)及(b)所表示)，兩者的現值($t=0$)也應相同。也就是，

$$C = \Delta S + B \quad (e)$$

將公式(c)及(d)的 Δ 及 B 代入公式(e)，獲得買權契約在 $t=0$ 時的價格如下：

$$C = \frac{1}{r} \left[\frac{(r-d)}{u-d} \cdot C_u + \frac{(u-r)}{u-d} \cdot C_d \right] \quad (f)$$

$$= \frac{1}{r} [pC_u + (1-p)C_d] \quad (f')$$

此處， $p=(r-d)/(u-d)$, $1-p=(u-r)/(u-d)$

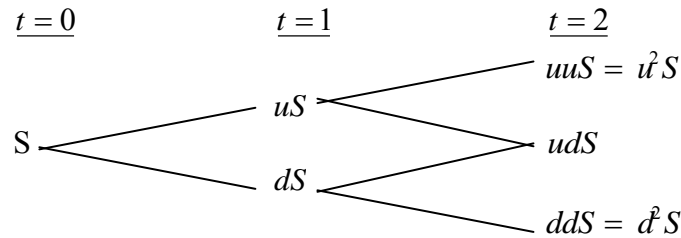
公式(f)或(f')可說是歐式買權的單一期評價模型(A Single Period Pricing Model)。買權價格是由其未來的價格(C_u 及 C_d)、股價的未來變動百分比(u

及 d)、履約價格(X)與利率(r)所決定。也可說，在 t=0 時，買權價格是其期望價值 $[pC_u + (1-p)C_d]$ 的現值。

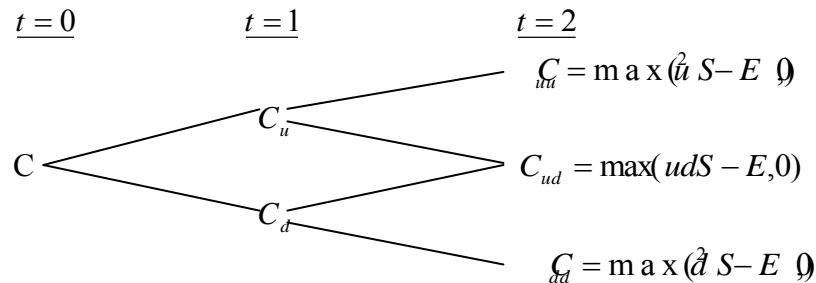
因此買權的價格是，在風險中立環境下，買權未來折現價值的期望值，這並不是說，買權的期望報酬率等於無風險利率。在均衡下，持有買權一個時期等於有套利組合一個時期，因此，買權的期望報酬率應等於套利組合的期望報酬率。若買權受到市場的錯誤評價(Mispriced)，則其期望報酬率與風險將會與套利組合的期望報酬率及風險不同，這會引起投資者的套利活動。

II. 兩個時期的評價

上面單一期的評價程式可重複應用於推演兩個時期的買權評價模型(Two-Period Option Pricing Model)。為推演兩個時期的評價模型，假設股價由 t=1 至 t=2 的變動百分比仍由(u-1)及(d-1)所代表。也就是，股價變動的隨機過程不變或穩定(the Stationary Stochastic Process of the Stock Price)。在兩個時期的架構下，履約股價的變動可由下圖表示之：



因股價的變動，買權價格也隨之變動。買權在 t=2 的價格可由下圖表示：



下一步驟，我們將 t=1 至 t=2 看做一個時期。而後，運用公式(f')，我們可求得在 t=1 時買權契約的兩種可能價格 C_u 及 C_d ，如下：

由 t=1 至 t=2，股價由 uS 上升至 u^2S 或下降至 udS 的情況下，買權在 t=1 時的價格應為：

$$C_u = \frac{1}{r} [pC_{uu} + (1-p)C_{ud}] \quad (g)$$

類似的，有 t=1 至 t=2，股價由 dS 上升至 udS 或下降至 d^2S 的情況下，買權在 t=1 時的價格為：

$$C_d = \frac{1}{r} [pC_{du} + (1-p)C_{dd}] \quad (h)$$

應注意的是，在第二期初時，套利組合(或稱避險組合)的成份必須重新調整才能使套利組合維持無風險，以及套利組合的期望報酬等於買權的期望報酬。利用公式(a)、(b)、(c)及(d)，在第二期初應調整的股數與借款金額

如下：

在 $t=1$ 時，當股價是 uS 時，

$$C_{uu} = \Delta(uuS) + rB$$

$$C_{ud} = \Delta(udS) + rB$$

解出上面兩公式的 Δ 及 B 而得，

$$\Delta = \frac{C_{uu} - C_{ud}}{(u-d)S}, B = \frac{uC_{ud} - dC_{uu}}{(u-d)r}$$

與單一期(或第一期)的原理相同，根據上面公式調整後的套利組合與買權在 $t=2$ 的期望報酬率都是相同。因此可決定買權在 $t=1$ 的價格，正如公式(g)與(h)所示。決定買權在 $t=1$ 的價格(C_u 與 C_d)後，我們可進一步決定買權在 $t=0$ 的價格，如下。

因在 $t=0$ 時買權的現值是其於 $t=1$ 時期望值的現值。由公式(g)及(h)，買權在 $t=0$ 的現值應為：

$$c = \frac{1}{r}[pC_u + (1-p)C_d] \quad (i)$$

將公式(g)及(h)代入公式(i)，即得買權的現值如下：

$$\begin{aligned} c &= \frac{1}{r^2}[p^2C_{uu} + 2p(1-p)C_{ud} + (1-p)^2C_{dd}] \quad (j) \\ &= \frac{1}{r^2}[p^2 \max(u^2S - X, 0) + 2p(1-p) \max(udS - X, 0) \\ &\quad + (1-p)^2 \max(d^2S - X, 0)] \quad (j^1) \end{aligned}$$

而後可運用統計上的二項分配函數(Binomial Distribution Function)重新改寫公式(j¹)如下：

$$\begin{aligned} c &= \frac{1}{r^2} \left[\binom{2}{2} p^2 \max(u^2 d^0 S - X, 0) \right. \\ &\quad + \binom{2}{1} p(1-p) \max(u^1 d^{2-1} S - X, 0) \\ &\quad \left. + \binom{2}{0} (1-p)^2 \max(d^2 u^0 S - X, 0) \right] \quad (k) \end{aligned}$$

此處， $\binom{n}{j} = \frac{n!}{j!(n-j)!}$, $\binom{2}{0} = 1$, $\binom{2}{1} = 2$, $\binom{2}{2} = 1$ 。

再以簡化(k)，買權的現值可表示為

$$c = \frac{1}{r^2} \left[\sum_{j=0}^2 \binom{2}{j} p^j (1-p)^{2-j} \cdot \max(u^j d^{2-j} S - X, 0) \right] \quad (l)$$

或者，

$$c = \frac{1}{r^2} \left[\sum_{j=0}^2 \frac{2!}{j!(2-j)!} p^j (1-p)^{2-j} \cdot \max(u^j d^{2-j} S - X, 0) \right] \quad (l^1)$$

理論模型之推導模型

公式(l)或(l¹)代表若買權的到期限為兩個時期時，其現值可由二項式程式來

決定(或評價)。若將之延伸到 n 個時期($n \geq 2$)，則買權的現值可由公式(m)所決定(即將公式(1¹)內的 2 改為 n)

$$c = \frac{1}{r^n} \left[\sum_{j=0}^n \frac{n!}{j!(n-j)!} p^j (1-p)^{n-j} \bullet \max(u^j d^{n-j} S - X, 0) \right] \quad (m)$$

但在公式(m)中，若 $u^j d^{n-j} S < X$ ，則 $\max(u^j d^{n-j} S - X, 0) = 0$ 。若 $u^j d^{n-j} S > X$ ，則 $\max(u^j d^{n-j} S - X, 0) = u^j d^{n-j} S - X > 0$ 。

故可將所有的零項消除，而只保留正項。在公式(m)中，假設 k 是一個最小的整數能使。也就是，

$$k > \frac{\ln(X / Sd^n)}{\ln(u/d)} \quad (n)$$

所以由公式(n)我們就可找出公式(m)中的所有的正項，去除零項後的公式(m)成爲：

$$\begin{aligned} c &= \frac{1}{r^n} \left[\sum_{j=k}^n \frac{n!}{j!(n-j)!} p^j (1-p)^{n-j} \bullet (u^j d^{n-j} S - X) \right] \\ &= \frac{1}{r^n} \left[\sum_{j=k}^n \frac{n!}{j!(n-j)!} p^j (1-p)^{n-j} \bullet u^j d^{n-j} S \right] - \left[\sum_{j=k}^n \frac{n!}{j!(n-j)!} p^j (1-p)^{n-j} X \right] \\ &= S \sum_{j=k}^n \frac{n!}{j!(n-j)!} p'^j (1-p')^{n-j} \bullet u^j d^{n-j} - \frac{X}{r^n} \sum_{j=k}^n \frac{n!}{j!(n-j)!} p^j (1-p)^{n-j} \quad (o) \end{aligned}$$

$$\text{此處， } p' = \frac{pu}{r}, 1-p' = \frac{(1-p)d}{r} \quad (p)$$

公式(o)就是二項式買權評價模型，其簡化公式如下：

$$c = S \bullet B(n, k, p') - \frac{X}{r^n} B(n, k, p) \quad (q)$$

此處，

$$B(n, k, p') = \sum_{j=k}^n \frac{n!}{j!(n-j)!} p'^j (1-p')^{n-j}, n > k \quad (r)$$

$$B(n, k, p) = \sum_{j=k}^n \frac{n!}{j!(n-j)!} p^j (1-p)^{n-j} \quad (s)$$

註： $n < k, c = 0$ 。

3. 本次特別股之理論價值計算

(1) 計算參數說明

A. 永續型特別股評價時，模型中所需使用參數及說明如下：

參數項目	數值	說明
評價日期	108/8/13	
發行價格	50 元	每股發行價格訂定為50元。
存續期間	永續	特別股為永續型，無到期日。
利率	4.0000%	股利率為五年期 IRS 利率加碼 3.3950%。 路透社 108/8/13 上午十一時「TAIFXIRS」與「COSMOS3」之五年期利率交換報價的均值 0.6050%為參考值，加碼 3.3950%，利率數值訂定為 4.0000%。

參數項目	數值	說明
折現率	3.0194%	評估風險折現率時，可嘗試採用發行公司借款利率評估法、同業公司借款利率評估法等方式。本次擬採用同業公司借款利率評估法，評估數值為3.0194%，做為風險折現率之參數值。

B.特別股收回權評價時，模型中所需使用參數及說明如下：

參數項目	數值	說明
評價日期	108/8/13	
市場利率	3.0194%	以折現率為此特別股的市場利率。
存續期間	5年	取該特別股收回權為發行滿5年。
波動度	22.82%	以5年期台灣公債殖利率的歷史一年期波動度為參考。5年期台灣公債殖利率以Investing.com網站之5年期台灣公債殖利率為參考。歷史一年期波動度估算方式如下： 1. 以評價日及其前一年之每日公債殖利率為樣本期間。 2. 以樣本期間之殖利率計算日自然對數變動率。 3. 以日變動率標準差進行年化，可得利率波動度。
折現率	3.0194%	評估風險折現率時，可嘗試採用發行公司借款利率評估法、同業公司借款利率評估法等方式。本次擬採用同業公司借款利率評估法，評估數值為3.0194%，做為風險折現率之參數值。
收回條件	4.0000%	以訂定股利率為此特別股的贖回條件利率。
收回價格	50元	按發行條件，以發行價格50元收回。
分割期數	1825期	將存續期間分割為1825期。


(2)理論價格之估算結果

以評價模型評價永續型特別股理論價格為每股66.24元，以評價模型評價特別股之收回權價值為每股(17.97)元，故特別股理論價格為每股48.27元。

四、發行價格合理性說明：

由於該特別股所訂定之條件尚包含剩餘財產分配權、收回權等，故經考量上述之諸多權利後，依相關法令規定並經發行公司與本承銷商共同議定，此次訂定以每股50元為發行價格，股利率訂定為發行價格之4.0000%。另訂定之發行價格50元與理論價格48.27元的價格差異為3.58%，未達10%，故對原有股東及特別股認購人之權益應不致有重大不利影響，其發行價格與理論價格間之差異應屬合理。

發行公司：大聯大投資控股股份有限公司



負責人：黃偉祥



中 華 民 國 一 〇 八 年 八 月 二 十 九 日

(本用印頁僅限於大聯大投資控股股份有限公司一〇八年度現金增資發行甲種特別股案承銷價格計算書使用)

主辦承銷商：凱基證券股份有限公司



代表人：許道



中 華 民 國 一 〇 八 年 八 月 二 十 九 日

(本用印頁僅限於大聯大投資控股股份有限公司一〇八年度現金增資發行甲種特別股案承銷價格計算書使用)

附件二

大聯大投資控股股份有限公司
106 年度合併財務報告及會計師查核報告

大聯大投資控股股份有限公司及子公司
合併財務報告暨會計師查核報告
民國 106 年度及 105 年度
(股票代碼 3702)

公司地址：台北市內湖區堤頂大道二段 489 號 8 樓
電 話：(02)8797-8860

大聯大投資控股股份有限公司及子公司
民國106年度及105年度合併財務報告暨會計師查核報告
目 錄

<u>項</u>	<u>目</u>	<u>頁 次</u>
一、	封面	1
二、	目錄	2 ~ 3
三、	聲明書	4
四、	會計師查核報告	5 ~ 10
五、	合併資產負債表	11 ~ 12
六、	合併綜合損益表	13 ~ 14
七、	合併權益變動表	15
八、	合併現金流量表	16 ~ 17
九、	合併財務報表附註	18 ~ 102
	(一) 公司沿革	18
	(二) 通過財務報告之日期及程序	18
	(三) 新發布及修訂準則及解釋之適用	18 ~ 23
	(四) 重大會計政策之彙總說明	23 ~ 44
	(五) 重大會計判斷、估計及假設不確定性之主要來源	44 ~ 45
	(六) 重要會計項目之說明	45 ~ 83
	(七) 關係人交易	83 ~ 86
	(八) 質押之資產	86 ~ 87

項	目	頁	次
(九)	重大或有負債及未認列之合約承諾	87	
(十)	重大之災害損失	87	
(十一)	重大之期後事項	87	
(十二)	其他	87	~ 98
(十三)	附註揭露事項	98	~ 99
(十四)	營運部門資訊	100	~ 102

大聯大投資控股股份有限公司及子公司

關係企業合併財務報表聲明書

本公司民國 106 年度（自民國 106 年 1 月 1 日至 106 年 12 月 31 日止）依「關係企業合併營業報告書關係企業合併財務報表及關係報告書編製準則」應納入編製關係企業合併財務報表之公司與依國際財務報導準則第十號應納入編製母子公司合併財務報表之公司均相同，且關係企業合併財務報表所應揭露相關資訊於前揭母子公司合併財務報表中均已揭露，爰不再另行編製關係企業合併財務報表。

特此聲明

公司名稱：大聯大投資控股股份有限公司

負責人：黃偉祥



中華民國 107 年 3 月 27 日

大聯大投資控股股份有限公司 公鑒：

查核意見

大聯大投資控股股份有限公司及子公司(以下簡稱「大聯大投控集團」)民國 106 年及 105 年 12 月 31 日之合併資產負債表，暨民國 106 年及 105 年 1 月 1 日至 12 月 31 日之合併綜合損益表、合併權益變動表、合併現金流量表，以及合併財務報表附註(包含重大會計政策彙總)，業經本會計師查核竣事。

依本會計師之意見，上開合併財務報表在所有重大方面係依照「證券發行人財務報告編製準則」暨金融監督管理委員會認可之國際財務報導準則、國際會計準則、解釋及解釋公告編製，足以允當表達大聯大投控集團民國 106 年及 105 年 12 月 31 日之合併財務狀況，暨民國 106 年及 105 年 1 月 1 日至 12 月 31 日之合併財務績效及合併現金流量。

查核意見之基礎

本會計師係依照「會計師查核簽證財務報表規則」及中華民國一般公認審計準則執行查核工作。本會計師於該等準則下之責任將於「會計師查核合併財務報表之責任」段進一步說明。本會計師所隸屬事務所受獨立性規範之人員已依中華民國會計師職業道德規範，與大聯大投控集團保持超然獨立，並履行該規範之其他責任。本會計師相信已取得足夠及適切之查核證據，以作為表示查核意見之基礎。

關鍵查核事項

關鍵查核事項係指依本會計師之專業判斷，對大聯大投控集團民國 106 年度合併財務報表之查核最為重要之事項。該等事項已於查核合併財務報表整體及形成查核意見之



過程中予以因應，本會計師並不對該等事項單獨表示意見。

大聯大投控集團民國 106 年度合併財務報表之關鍵查核事項如下：

商譽減損評估

事項說明

有關商譽減損之會計政策，請詳合併財務報告附註四(十八)非金融資產減損；商譽減損評估之會計估計及假設之不確定性，請詳合併財務報告附註五(二)；商譽減損之說明，請詳合併財務報告附註六(十三)(十四)無形資產及非金融資產減損。

大聯大投控集團於以前年度陸續以股份轉換或現金收購等方式取得他公司股權，並依企業合併之會計處理辦理收購價格與可辨認公允價值淨資產之分攤。大聯大投控集團係以未來估計現金流量及使用適當之折現率加以折現以衡量商譽之可回收金額，作為評估商譽是否減損之依據。因上開可回收金額所採用之假設需判斷並具不確定性，對可回收金額衡量結果影響重大，進而影響商譽減損之估計，因此，本會計師將大聯大投控集團之重大商譽之減損評估列為關鍵查核事項之一。

因應之查核程序

本會計師對上開關鍵查核事項所敘明之特定層面已執行之主要查核程序彙列如下：

1. 評估管理階層對現金產生單位未來現金流量之估計流程，並比較評價模型中所列未來之現金流量與管理階層所核准之營運計畫之一致性。
2. 檢視評估模型中所採用之各項預計成長率、毛利率及折現率等重大假設之合理性，包含下列程序：
 - (1)所使用之預計成長率及毛利率，與歷史結果及整體經濟比較。
 - (2)所使用之折現率，與現金產生單位資金成本假設及類似資產報酬率比較。
 - (3)檢查評價模型計算公式之設定。
3. 比較各該現金產生單位整體可回收金額與帳面價值。

應收帳款備抵呆帳提列評估

事項說明

有關應收帳款之會計政策，請詳合併財務報告附註四(九)；應收帳款備抵呆帳提列評估之會計估計及假設之不確定性，請詳合併財務報告附註五(二)；應收帳款及催收帳款之會計科目說明，請詳合併財務報告附註六(五)(十五)。

應收帳款之備抵呆帳提列金額，係依管理階層針對個別應收帳款客戶之逾期狀況進行評估，該評估過程係管理階層運用判斷及估計決定未來可回收性，而其未來可回收性係受管理階層對客戶信用風險假設等多項因素之影響，因此本會計師對大聯大投控集團之應收帳款備抵呆帳提列之估計列為關鍵查核事項之一。

因應之查核程序

本會計師對上開關鍵查核事項所敘明之特定層面已執行之主要查核程序彙列如下：

1. 瞭解及評估信用額度申請之表單核准流程。
2. 比較財務報表期間對備抵呆帳之提列政策係一致採用，並評估其提列政策之合理性。
3. 比較本年度與以前年度應收帳款帳齡分布及呆帳沖銷之情形，並檢查期後現金收款確認流通在外款項之可回收性。
4. 針對管理階層所個別認列之重大應收帳款減損，評估其相關佐證文件之適切性。

進貨折讓認列

事項說明

有關進貨折讓之會計政策，請詳合併財務報告附註四(十二)。

大聯大投控集團主要經營各種電子零組件之銷售通路，因產業特性，與供應商間存在不同商品存貨種類及數量之進貨折讓約定，依議定之條件計算及認列進貨折讓金額，並於供應商給予貸項通知單(Credit Note)後，即以淨額沖抵應支付之進貨價款。

由於前述折讓約定條件類型繁多，需仰賴資訊系統蒐集大量交易資訊，並以資訊系統或部份人工方式匹配對應之折讓條件來計算出進貨折讓金額，此進貨折讓金額重大。因此本會計師對大聯大投控集團當期所認列之進貨折讓數額列為關鍵查核事項之一。

因應之查核程序

本會計師對上開關鍵查核事項所敘明之特定層面已執行之主要查核程序彙列如下：

1. 就大聯大投控集團之進貨折讓認列瞭解及評估其攸關之內部控制作業，並測試該等控制之有效性，抽查折讓系統中資料拋轉之設定，並抽樣測試進貨折讓認列經權責主管覆核。
2. 就本期進貨折讓明細抽樣，針對所抽樣之商品料號取得其供應商確認文件及已核准之貸項通知單(Credit Note)，並檢查所取得憑證之料號及折讓金額與入帳資訊一致。
3. 就重大應付帳款抽樣發函詢證，詢證內容亦包含已取得貸項通知單之進貨折讓認列金額，與供應商回函金額之差異取具調節表並予以測試。並抽樣測試期後淨額沖抵應支付進貨價款之情形。

其他事項-個體財務報告

大聯大投資控股股份有限公司已編製民國 106 年度及 105 年度個體財務報表，並經本會計師出具無保留意見之查核報告在案，備供參考。

管理階層與治理單位對合併財務報表之責任

管理階層之責任係依照「證券發行人財務報告編製準則」暨金融監督管理委員會認可之國際財務報導準則、國際會計準則、解釋及解釋公告編製允當表達之合併財務報表，且維持與合併財務報表編製有關之必要內部控制，以確保合併財務報表未存有導因於舞弊或錯誤之重大不實表達。

於編製合併財務報表時，管理階層之責任亦包括評估大聯大投控集團繼續經營之能力、相關事項之揭露，以及繼續經營會計基礎之採用，除非管理階層意圖清算大聯大投控集團或停止營業，或除清算或停業外別無實際可行之其他方案。

大聯大投控集團之治理單位(含審計委員會)負有監督財務報導流程之責任。

會計師查核合併財務報表之責任

本會計師查核合併財務報表之目的，係對合併財務報表整體是否存有導因於舞弊或錯誤之重大不實表達取得合理確信，並出具查核報告。合理確信係高度確信，惟依照中華民國一般公認審計準則執行之查核工作無法保證必能偵出合併財務報表存有之重大不實表達。不實表達可能導因於錯誤或舞弊。如不實表達之個別金額或彙總數可合理預期將影響合併財務報表使用者所作之經濟決策，則被認為具有重大性。

本會計師依照中華民國一般公認審計準則查核時，運用專業判斷並保持專業上之懷疑。本會計師亦執行下列工作：

1. 辨認並評估合併財務報表導因於舞弊或錯誤之重大不實表達風險；對所評估之風險設計及執行適當之因應對策；並取得足夠及適切之查核證據以作為查核意見之基礎。因舞弊可能涉及共謀、偽造、故意遺漏、不實聲明或踰越內部控制，故未偵出導因於舞弊之重大不實表達之風險高於導因於錯誤者。
2. 對與查核攸關之內部控制取得必要之瞭解，以設計當時情況下適當之查核程序，惟其目的非對大聯大投控集團內部控制之有效性表示意見。
3. 評估管理階層所採用會計政策之適當性，及其所作會計估計與相關揭露之合理性。
4. 依據所取得之查核證據，對管理階層採用繼續經營會計基礎之適當性，以及使大聯大投控集團繼續經營之能力可能產生重大疑慮之事件或情況是否存在重大不確定性，作出結論。本會計師若認為該等事件或情況存在重大不確定性，則須於查核報告中提醒合併財務報表使用者注意合併財務報表之相關揭露，或於該等揭露係屬不適當時修正查核意見。本會計師之結論係以截至查核報告日所取得之查核證據為基礎。惟未來事件或情況可能導致大聯大投控集團不再具有繼續經營之能力。
5. 評估合併財務報表（包括相關附註）之整體表達、結構及內容，以及合併財務報表是否允當表達相關交易及事件。
6. 對大聯大投控集團中內組成個體之財務資訊取得足夠及適切之查核證據，以對合併財務報表表示意見。本會計師負責集團查核案件之指導、監督及執行，並負責形成集團查核意見。

本會計師與治理單位溝通之事項，包括所規劃之查核範圍及時間，以及重大查核發現（包括於查核過程中所辨認之內部控制顯著缺失）。



本會計師亦向治理單位提供本會計師所隸屬事務所受獨立性規範之人員已遵循中華民國會計師職業道德規範中有關獨立性之聲明，並與治理單位溝通所有可能被認為會影響會計師獨立性之關係及其他事項（包括相關防護措施）。

本會計師從與治理單位溝通之事項中，決定對大聯大投控集團民國 106 年度合併財務報表查核之關鍵查核事項。本會計師於查核報告中敘明該等事項，除非法令不允許公開揭露特定事項，或在極罕見情況下，本會計師決定不於查核報告中溝通特定事項，因可合理預期此溝通所產生之負面影響大於所增進之公眾利益。

資 誠 聯 合 會 計 師 事 務 所

曾惠瑾

會計師



林鈞堯




前財政部證券管理委員會

核准簽證文號：(79)台財證(一)第 27815 號
(85)台財證(六)第 68702 號

中 華 民 國 1 0 7 年 3 月 2 7 日

大聯大投資控 股份有限公司及子公司

合併 資產負債表
民國 106 年 12 月 31 日




單位：新台幣仟元

資	產	附註	106 年 12 月 31 日			105 年 12 月 31 日		
			金	額	%	金	額	%
流動資產								
1100	現金及約當現金	六(一)	\$	7,097,914	4	\$	8,456,912	5
1110	透過損益按公允價值衡量之金	六(二)						
	融資產—流動			2,539	-		38,458	-
1125	備供出售金融資產—流動	六(三)		25,508	-		23,107	-
1150	應收票據淨額	六(四)		4,088,566	2		7,573,363	4
1170	應收帳款淨額	六(五)		87,020,143	49		84,973,871	47
1180	應收帳款—關係人淨額	七(三)		274,728	-		229,918	-
1200	其他應收款	六(七)		5,711,413	3		11,199,852	6
1210	其他應收款—關係人	七(三)		2,046	-		23,419	-
1220	本期所得稅資產			35,079	-		213,314	-
130X	存貨	六(八)		57,473,653	32		49,927,165	28
1410	預付款項			1,492,698	1		1,260,716	1
1470	其他流動資產	八		630,261	1		1,350,639	1
11XX	流動資產合計			<u>163,854,548</u>	<u>92</u>		<u>165,270,734</u>	<u>92</u>
非流動資產								
1523	備供出售金融資產—非流動	六(三)及八		495,766	-		331,974	-
1543	以成本衡量之金融資產—非流	六(九)						
	動			585,837	-		508,479	-
1550	採用權益法之投資	六(十)		1,253,615	1		1,132,325	1
1600	不動產、廠房及設備	六(十一)及八		5,042,824	3		4,278,658	3
1760	投資性不動產淨額	六(十二)及八		1,184,367	1		1,217,131	1
1780	無形資產	六(十三)		5,571,769	3		5,599,944	3
1840	遞延所得稅資產	六(三十一)		351,043	-		347,333	-
1900	其他非流動資產	六(十五)及八		327,857	-		328,368	-
15XX	非流動資產合計			<u>14,813,078</u>	<u>8</u>		<u>13,744,212</u>	<u>8</u>
1XXX	資產總計		\$	<u>178,667,626</u>	<u>100</u>	\$	<u>179,014,946</u>	<u>100</u>

(續次頁)

大聯大投資控 有限公司及子公司
 合併 負債表
 民國 105 年 12 月 31 日



單位：新台幣仟元

負債及權益		附註	106 年 12 月 31 日		105 年 12 月 31 日	
			金	額 %	金	額 %
流動負債						
2100	短期借款	六(十六)	\$ 53,773,607	30	\$ 52,854,073	29
2110	應付短期票券	六(十七)	3,887,605	2	4,202,919	2
2120	透過損益按公允價值衡量之金融負債—流動	六(二)	24,765	-	5,686	-
2150	應付票據		214,347	-	415,080	-
2170	應付帳款		48,909,622	27	47,829,951	27
2180	應付帳款—關係人	七(三)	1,312	-	12,679	-
2200	其他應付款		5,040,757	3	4,542,499	3
2230	本期所得稅負債		751,276	1	670,663	-
2300	其他流動負債	六(十八)(十九)	5,559,204	3	11,753,868	7
21XX	流動負債合計		<u>118,162,495</u>	<u>66</u>	<u>122,287,418</u>	<u>68</u>
非流動負債						
2540	長期借款	六(十九)	7,238,010	4	5,196,441	3
2570	遞延所得稅負債	六(三十一)	414,200	-	432,481	-
2600	其他非流動負債		797,483	1	781,157	1
25XX	非流動負債合計		<u>8,449,693</u>	<u>5</u>	<u>6,410,079</u>	<u>4</u>
2XXX	負債總計		<u>126,612,188</u>	<u>71</u>	<u>128,697,497</u>	<u>72</u>
歸屬於母公司業主之權益						
股本						
3110	普通股股本	一及六(二十一)	18,250,618	10	17,238,954	10
3130	債券換股權利證書		-	-	2,938	-
資本公積						
3200	資本公積	六(二十二)	19,569,525	11	16,901,053	9
保留盈餘						
3310	法定盈餘公積	六(二十三)	4,544,073	3	4,012,785	2
3350	未分配盈餘	六(三十一)	13,279,694	7	10,734,088	6
其他權益						
3400	其他權益	六(二十四)	(4,124,937)	(2)	908,063	1
31XX	歸屬於母公司業主之權益合計		<u>51,518,973</u>	<u>29</u>	<u>49,797,881</u>	<u>28</u>
36XX	非控制權益		<u>536,465</u>	<u>-</u>	<u>519,568</u>	<u>-</u>
3XXX	權益總計		<u>52,055,438</u>	<u>29</u>	<u>50,317,449</u>	<u>28</u>
重大或有負債及未認列之合約承諾						
重大之期後事項						
3X2X	負債及權益總計	十一	<u>\$ 178,667,626</u>	<u>100</u>	<u>\$ 179,014,946</u>	<u>100</u>

後附合併財務報表附註為本合併財務報告之一部分，請併同參閱。

董事長：黃偉祥



經理人：葉福海



會計主管：袁興文



大聯大投資控 股份 有限公司及子公司
 合 併 益 表
 民國 106 年及 至 12 月 31 日



單位：新台幣仟元
 (除每股盈餘為新台幣元外)

項目	附註	106 金	年 額	度 %	105 金	年 額	度 %
4000 營業收入	六(二十五)及七 (三)	\$	532,509,958	100	\$	536,918,813	100
5000 營業成本	六(八)及七(三)	(510,358,864)	(96)	(514,322,994)	(96)
5950 營業毛利淨額			22,151,094	4		22,595,819	4
營業費用	六(二十九)(三 十)及七(三)						
6100 推銷費用		(8,762,789)	(1)	(8,256,394)	(2)
6200 管理費用		(3,435,107)	(1)	(6,363,532)	(1)
6000 營業費用合計		(12,197,896)	(2)	(14,619,926)	(3)
6900 營業利益			9,953,198	2		7,975,893	1
營業外收入及支出							
7010 其他收入	六(二十六)		372,430	-		363,975	-
7020 其他利益及損失	六(二十七)		321,627	-	(161,360)	-
7050 財務成本	六(二十八)	(1,841,661)	-	(1,554,035)	-
7060 採用權益法認列之關聯企 業及合資損益之份額			74,527	-		63,751	-
7000 營業外收入及支出合計		(1,073,077)	-	(1,287,669)	-
7900 稅前淨利			8,880,121	2		6,688,224	1
7950 所得稅費用	六(三十一)	(1,513,686)	(1)	(1,337,626)	-
8200 本期淨利		\$	7,366,435	1	\$	5,350,598	1

(續次頁)

大聯大投資控 公司及其子公司
 合併 益表
 民國 106 年及 至 12 月 31 日



單位：新台幣仟元
 (除每股盈餘為新台幣元外)

項目	附註	106 年 度	105 年 度
		金 額 %	金 額 %
其他綜合損益(淨額)			
不重分類至損益之項目			
8311 確定福利計畫之再衡量數	六(二十)	(\$ 67,036)	(\$ 82,437)
8320 採用權益法認列之關聯企業及合資之其他綜合損益之份額-不重分類至損益之項目		(74)	(109)
8349 與不重分類之項目相關之所得稅	六(三十一)	11,396	14,015
8310 不重分類至損益之項目總額		(55,714)	(68,531)
後續可能重分類至損益之項目			
8361 國外營運機構財務報表換算之兌換差額		(5,162,384)	(1,701,788)
8362 備供出售金融資產未實現評價損益	六(二十四)	139,396	10,886
8370 採用權益法認列關聯企業及合資之其他綜合損益之份額-可能重分類至損益之項目		(35,227)	(9,440)
8399 與可能重分類之項目相關之所得稅	六(三十一)	(1,194)	45,869
8360 後續可能重分類至損益之項目總額		(5,059,409)	(1,654,473)
8300 其他綜合損益(淨額)		(\$ 5,115,123)	(\$ 1,723,004)
8500 本期綜合損益總額		\$ 2,251,312	\$ 3,627,594
淨利(損)歸屬於：			
8610 母公司業主		\$ 7,307,987	\$ 5,312,875
8620 非控制權益		58,448	37,723
		\$ 7,366,435	\$ 5,350,598
綜合損益總額歸屬於：			
8710 母公司業主		\$ 2,222,421	\$ 3,601,246
8720 非控制權益		28,891	26,348
		\$ 2,251,312	\$ 3,627,594
每股盈餘			
六(三十二)			
基本每股盈餘			
9750 本期淨利		\$ 4.10	\$ 3.18
稀釋每股盈餘			
9850 本期淨利		\$ 4.01	\$ 2.96

後附合併財務報表附註為本合併財務報告之一部分，請併同參閱。

董事長：黃偉祥



經理人：葉福海



會計主管：袁興文



大聯大投資控 股份有限公司及子公司
 合併 量 表
 民國 106 年及 至 12 月 31 日



單位：新台幣仟元

	附註	106 年 度	105 年 度
營業活動之現金流量			
本期稅前淨利		\$ 8,880,121	\$ 6,688,224
調整項目			
收益費損項目			
折舊費用	六(二十九)	206,730	237,547
各項攤提費用	六(十三)(二十九)	25,679	36,978
呆帳(轉列收入)費用提列數	六(二十六)	(113,698)	2,824,552
利息費用	六(二十八)	1,630,134	1,272,903
透過損益按公允價值衡量之金融資產(負債)淨損益	六(二十七)	40,762	(6,527)
利息收入	六(二十六)	(30,143)	(33,221)
股利收入	六(二十六)	(31,766)	(43,262)
採權益法認列之關聯企業損(益)之份額		(74,527)	(63,751)
處分不動產、廠房及設備損失	六(二十七)	1,306	18,567
處分投資利益	六(二十七)	(18,530)	(16,017)
減損損失	六(二十七)	49,768	120,099
應付公司債折價攤銷數	六(十八)(二十八)	20,723	72,461
與營業活動相關之資產/負債變動數			
與營業活動相關之資產之淨變動			
透過損益按公允價值衡量之金融資產			
-流動		14,236	9,302
應收票據淨額		3,392,813	(1,061,387)
應收帳款淨額		(1,840,590)	(2,562,373)
應收帳款-關係人淨額		(44,810)	89,140
其他應收款		5,488,774	(2,032,530)
其他應收款-關係人		21,373	91,840
存貨		(7,548,977)	310,728
預付款項		(231,982)	1,539,898
其他流動資產		(9,901)	44,216
與營業活動相關之負債之淨變動			
應付票據		(200,733)	(312,614)
應付帳款		1,079,671	3,469,500
應付帳款-關係人		(11,367)	10,320
其他應付款		470,068	(429,362)
其他流動負債		(336,229)	48,719
其他非流動負債		(38,006)	(17,732)
營運產生之現金流入		10,790,899	10,306,218
支付之利息		(1,605,247)	(1,343,353)
支付之所得稅		(1,249,450)	(1,505,631)
收取之利息		29,808	34,054
收取之股利		82,103	97,680
營業活動之淨現金流入		8,048,113	7,588,968

(續次頁)

大聯大投資控 務 有 限 公 司 及 子 公 司
 合 併 財 務 報 表
 民國 106 年 及 至 12 月 31 日



單位：新台幣仟元

附註	106 年 度	105 年 度
投資活動之現金流量		
取得以成本衡量之金融資產-非流動	(\$ 117,062)	(\$ 120,423)
取得備供出售金融資產-非流動	(85,348)	-
處分備供出售金融資產-流動價款	-	14,786
處分備供出售金融資產-非流動價款	33,155	-
備供出售金融資產減資退回股款	5,665	9,182
處分以成本衡量之金融資產-非流動價款	10,178	30,825
無活絡市場之債務商品投資到期還本	-	5,000
取得採用權益法之投資 七(三)	(49,000)	(610,051)
購置不動產、廠房及設備、投資性不動產及無形資產 六(三十四)	(981,021)	(150,623)
處分不動產、廠房及設備價款	5,733	6,270
處分子公司 六(三十四)	-	34,111)
存出保證金增加	(25,436)	(10,817)
存出保證金減少	21,830	68,116
其他金融資產-流動減少(增加)	730,279	(108,627)
其他金融資產-非流動增加	(42,129)	(23,094)
其他金融資產-非流動減少	52,356	-
其他非流動資產減少	1,523	29,528
採用權益法之被投資公司減資退回股款	27,211	50,389
預付投資款增加	(21,722)	-
對子公司之收購 六(三十三)	(12,210)	(3,498)
投資活動之淨現金流出	(445,998)	(847,148)
籌資活動之現金流量		
舉借短期借款	668,743,615	611,741,862
償還短期借款	(667,824,081)	(613,422,676)
舉借長期借款(含一年內到期之長期借款)	13,368,536	2,870,852
償還長期借款(含一年內到期之長期借款)	(13,636,079)	(3,725,200)
非控制權益減少	-	(16,597)
應付短期票券增加	34,398,525	48,565,320
應付短期票券減少	(34,713,839)	(48,070,598)
存入保證金增加	200,055	21,183
存入保證金減少	(206,794)	(19,275)
發放股東現金紅利 六(二十三)	(4,178,311)	(3,973,702)
償還可轉換公司債	(4,900)	-
籌資活動之淨現金流出	(3,853,273)	(6,028,831)
匯率影響數	(5,107,840)	(1,702,719)
本期現金及約當現金減少數	(1,358,998)	(989,730)
期初現金及約當現金餘額	8,456,912	9,446,642
期末現金及約當現金餘額	\$ 7,097,914	\$ 8,456,912

後附合併財務報表附註為本合併財務報告之一部分，請併同參閱。

董事長：黃偉祥



經理人：葉福海



會計主管：袁興文



大聯大投資控股股份有限公司及子公司

合併財務報表附註

民國 106 年度



單位：新台幣仟元
(除特別註明者外)

一、公司沿革

- (一)大聯大投資控股股份有限公司(以下簡稱「本公司」)係自民國 94 年 11 月 9 日依法由世平興業股份有限公司(世平興業)及品佳股份有限公司(品佳)以股份轉換方式所設立之控股公司，並經主管機關核准本公司股票於同日上市，轉換後世平興業及品佳為本公司百分之百控制持有之子公司。本公司於 97 年 1 月 1 日集團組織架構調整後，富威科技股份有限公司(富威)成為本公司之子公司，並於 97 年 7 月 16 日、98 年 2 月 6 日、99 年 11 月 15 日及 101 年 3 月 1 日分別以股份轉換方式取得凱悌股份有限公司(凱悌)、詮鼎科技股份有限公司(詮鼎)、友尚股份有限公司(友尚)及大傳企業股份有限公司(大傳)百分之百之股權。本公司於民國 103 年 1 月 1 日再經集團組織架構調整，世平興業、品佳及友尚以股份轉換方式分別取得大傳、凱悌及富威之百分之百股權，大傳、凱悌及富威成為本公司之孫公司。本公司原對捷元股份有限公司(捷元)採用權益法評價，於民國 104 年 4 月 8 日本公司公開收購捷元部分股份，並於民國 104 年 4 月 15 日完成收購，收購後本集團持有捷元共計 60.5%之股權，成為本公司之子公司。民國 106 年 9 月 1 日鑫聯大投資控股股份有限公司(鑫聯大)與捷元之原股東進行 1 股換 1 股之股份轉換、設立並同日開始上櫃買賣，捷元同日則下櫃，該股份轉換後本公司持有鑫聯大 60.5%之股權。本公司及列入本合併報告之子公司以下簡稱「本集團」。
- (二)本公司主要經營之業務係專責建立集團管理機制及監督子公司運作，並透過資源平台之整合共享，提升集團整體之效能。合併子公司主要經營之業務為電腦軟硬體及電子零件代理經銷、電子零組件銷售、電子零件買賣等。
- (三)截至民國 106 年 12 月 31 日止，本公司額定資本額\$20,000,000(其中\$500,000 保留供發行認股權憑證、附認股權特別股或附認股權公司債行使認股權使用)，實收資本額為\$18,250,618，每股面額 10 元。

二、通過財務報告之日期及程序

本合併財務報告已於民國 107 年 3 月 27 日經董事會通過發布。

三、新發布及修訂準則及解釋之適用

- (一)已採用金融監督管理委員會(以下簡稱「金管會」)認可之新發布、修正後國際財務報導準則之影響

下表彙列金管會認可之民國 106 年適用之國際財務報導準則之新發布、修正及修訂之準則及解釋：

新發布/修正/修訂準則及解釋	國際會計準則理事會 發布之生效日
國際財務報導準則第10號、第12號及國際會計準則第28號之修正「投資個體：適用合併報表之例外規定」	民國105年1月1日
國際財務報導準則第11號之修正「取得聯合營運權益之會計處理」	民國105年1月1日
國際財務報導準則第14號「管制遞延帳戶」	民國105年1月1日
國際會計準則第1號之修正「揭露倡議」	民國105年1月1日
國際會計準則第16號及第38號之修正「可接受之折舊及攤銷方法之闡釋」	民國105年1月1日
國際會計準則第16號及第41號之修正「農業：生產性植物」	民國105年1月1日
國際會計準則第19號之修正「確定福利計畫：員工提撥金」	民國103年7月1日
國際會計準則第27號之修正「單獨財務報表之權益法」	民國105年1月1日
國際會計準則第36號之修正「非金融資產可回收金額之揭露」	民國103年1月1日
國際會計準則第39號之修正「衍生工具之約務更替與避險會計之持續適用」	民國103年1月1日
國際財務報導解釋第21號「公課」	民國103年1月1日
2010-2012週期之年度改善	民國103年7月1日
2011-2013週期之年度改善	民國103年7月1日
2012-2014週期之年度改善	民國105年1月1日

本集團經評估上述準則及解釋對本集團財務狀況與財務績效並無重大影響。

(二) 尚未採用金管會認可之新發布、修正後國際財務報導準則之影響

下表彙列金管會認可之民國 107 年適用之國際財務報導準則之新發布、修正及修訂之準則及解釋：

新發布/修正/修訂準則及解釋	國際會計準則理事會 發布之生效日
國際財務報導準則第2號之修正「股份基礎給付交易之分類及衡量」	民國107年1月1日
國際財務報導準則第4號之修正「於國際財務報導準則第4號『保險合約』下國際財務報導準則第9號『金融工具』之適用」	民國107年1月1日
國際財務報導準則第9號「金融工具」	民國107年1月1日
國際財務報導準則第15號「客戶合約之收入」	民國107年1月1日
國際財務報導準則第15號之修正「國際財務報導準則第15號『客戶合約之收入』之闡釋」	民國107年1月1日
國際會計準則第7號之修正「揭露倡議」	民國106年1月1日

新發布/修正/修訂準則及解釋	國際會計準則理事會 發布之生效日
國際會計準則第12號之修正「未實現損失之遞延所得稅資產之認列」	民國106年1月1日
國際會計準則第40號之修正「投資性不動產之轉列」	民國107年1月1日
國際財務報導解釋第22號「外幣交易與預收(付)對價」	民國107年1月1日
2014-2016週期之年度改善-國際財務報導準則第1號「首次採用國際財務報導準則」	民國107年1月1日
2014-2016週期之年度改善-國際財務報導準則第12號「對其他個體之權益之揭露」	民國106年1月1日
2014-2016週期之年度改善-國際會計準則第28號「投資關聯企業及合資」	民國107年1月1日

除下列所述者外，本集團經評估上述準則及解釋對本集團財務狀況與財務績效經營結果並無重大影響：

1. 國際財務報導準則第9號「金融工具」

- (1) 金融資產債務工具按企業之經營模式及合約現金流量特性判斷，可分類為透過損益按公允價值衡量之金融資產、透過其他綜合損益按公允價值衡量之金融資產及按攤銷後成本衡量之金融資產；金融資產權益工具分類為透過損益按公允價值衡量之金融資產，除非企業作不可撤銷之選擇將非交易目的之權益工具的公允價值認列於其他綜合損益。
- (2) 金融資產債務工具之減損評估應採預期信用損失模式，於每一資產負債表日評估該工具之信用風險是否有顯著增加，以適用12個月之預期信用損失或存續期間之預期信用損失(於發生減損前之利息收入按資產帳面總額估計)；或是否業已發生減損，於發生減損後之利息收入按提列備抵呆帳後之帳面淨額估計。應收帳款(不包含重大財務組成部分)應按存續期間之預期信用損失衡量備抵損失。
- (3) 於適用金管會認可之民國107年IFRSs版本時，本集團對於國際財務報導準則第9號(以下簡稱「IFRS 9」)係採用簡易追溯調整，對民國107年1月1日之影響彙總如下：
 - A. 本集團按IFRS 9提列減損損失規定，對應收帳款影響之金額不重大。
 - B. 本集團將備供出售金融資產\$521,274及以成本衡量之金融資產\$585,837，按IFRS 9分類規定，調增透過損益按公允價值衡量之金融資產\$1,075,076及調增透過其他綜合損益按公允價值衡量之金融資產\$32,035，並調增保留盈餘\$120,501及調減其他權益\$120,501。

2. 國際財務報導準則第15號「客戶合約之收入」

- (1) 國際財務報導準則第15號「客戶合約之收入」取代國際會計準則第

11 號「建造合約」、國際會計準則第 18 號「收入」以及其相關解釋及解釋公告。按準則規定收入應於客戶取得對商品或勞務之控制時認列，當客戶已具有主導資產之使用並取得該資產之幾乎所有剩餘效益之能力時表示客戶取得對商品或勞務之控制。

此準則之核心原則為「企業認列收入以描述對客戶所承諾之商品或勞務之移轉，該收入之金額反映該等商品或勞務換得之預期有權取得之對價」。企業按核心原則認列收入時需運用下列五步驟來決定收入認列的時點及金額：

步驟 1：辨認客戶合約。

步驟 2：辨認合約中之履約義務。

步驟 3：決定交易價格。

步驟 4：將交易價格分攤至合約中之履約義務。

步驟 5：於（或隨）企業滿足履約義務時認列收入。

此外，準則亦包括一套整合性之揭露規定，該等規定將使企業對財務報表使用者提供有關客戶合約所產生之收入與現金流量之性質、金額、時間及不確定性之綜合資訊。

(2) 於適用金管會認可之民國 107 年 IFRSs 版本時，本集團對於國際財務報導準則第 15 號(以下簡稱「IFRS 15」)係採用簡易追溯調整，對民國 107 年 1 月 1 日之重大影響彙總如下：

因適用 IFRS 15 之相關規定，本集團修改部分會計項目於資產負債表之表達如下：

估計銷貨折讓依 IFRS 15 規定認列之退款負債，於過去報導期間表達為應收帳款-備抵銷貨折讓，於民國 107 年 1 月 1 日餘額為 \$2,701,510。

(三) 國際會計準則理事會已發布但尚未經金管會認可之國際財務報導準則之影響

下表彙列國際會計準則理事會已發布但尚未納入金管會認可之國際財務報導準則之新發布、修正及修訂之準則及解釋：

新發布/修正/修訂準則及解釋	國際會計準則理事會 發布之生效日
國際財務報導準則第9號之修正「具負補償之提前還款特性」	民國108年1月1日
國際財務報導準則第10號及國際會計準則第28號之修正「投資者與其關聯企業或合資間之資產出售或投入」	待國際會計準則理事會決定
國際財務報導準則第16號「租賃」	民國108年1月1日
國際財務報導準則第17號「保險合約」	民國110年1月1日
國際會計準則第19號之修正「計畫之修正、縮減或清償」	民國108年1月1日
國際會計準則第28號之修正「關聯企業與合資之長期權益」	民國108年1月1日
新發布/修正/修訂準則及解釋	國際會計準則理事會 發布之生效日
國際財務報導解釋第23號「不確定性之所得稅處理」	民國108年1月1日
2015-2017週期之年度改善	民國108年1月1日

除下列所述者外，本集團經評估上述準則及解釋對本集團財務狀況與財務績效並無重大影響，相關影響金額待評估完成時予以揭露：

1. 國際財務報導準則第10號及國際會計準則第28號之修正「投資者與其關聯企業或合資間之資產出售或投入」

此修正解決了現行國際財務報導準則第10號及國際會計準則第28號的不一致。投資者出售(投入)資產與其關聯企業或合資之交易，視出售(投入)資產之性質決定認列全部或部份處分損益：

 - (1)當出售(投入)之資產符合「業務」時，認列全部處分損益；
 - (2)當出售(投入)之資產不符合「業務」時，僅能認列與非關係投資者對關聯企業或合資之權益範圍內之部分處分損益。
2. 國際財務報導準則第16號「租賃」

國際財務報導準則第16號「租賃」取代國際會計準則第17號「租賃」及其相關解釋及解釋公告。此準則規定承租人應認列使用權資產及租賃負債(除租賃期間短於12個月或低價值標的資產之租賃外);出租人會計處理仍相同，按營業租賃及融資租賃兩種類型處理，僅增加相關揭露。
3. 國際會計準則第28號之修正「關聯企業與合資之長期權益」

此修正釐清實質上構成企業對關聯企業或合資淨投資一部分之任何長期權益，應先適用國際財務報導準則第9號，再適用國際會計準則第28號認列損失之相關規定。
4. 國際財務報導解釋第23號「不確定性之所得稅處理」

此解釋釐清當所得稅處理存有不確定性時，企業應依據此解釋決定課稅所得(課稅損失)、課稅基礎、未使用課稅損失、未使用所得稅抵減及稅率，

依國際會計準則第 12 號「所得稅」之規定認列及衡量其當期與遞延所得稅資產/負債。

5. 2015-2017 週期之年度改善

(1) 國際會計準則第 12 號「所得稅」

此修正釐清分類為權益之金融工具，其股利之所得稅後果應按過去認列產生可分配利潤之交易或事項予以認列。此要求適用於所有股利之所得稅後果。

(2) 國際會計準則第 23 號「借款成本」

該修正釐清當符合要件之資產已達到預定使用或出售之狀態後，企業為取得該資產而特地舉借且尚流通在外之借款將成為一般借款的一部分。

四、重大會計政策之彙總說明

編製本合併財務報告所採用之主要會計政策說明如下。除另有說明外，此等政策在所有報導期間一致地適用。

(一) 遵循聲明

本合併財務報告係依據證券發行人財務報告編製準則與金管會認可之國際財務報導準則、國際會計準則、解釋及解釋公告(以下簡稱「IFRSs」)編製。

(二) 編製基礎

1. 除下列重要項目外，本合併財務報告係按歷史成本編製：

- (1) 按公允價值衡量之透過損益按公允價值衡量之金融資產及負債(包括衍生工具)。
- (2) 按公允價值衡量之備供出售金融資產。
- (3) 按退休基金資產減除確定福利義務現值之淨額認列之確定福利負債。

2. 編製符合 IFRSs 之財務報告需要使用一些重要會計估計，在應用本集團的會計政策過程中亦需要管理階層運用其判斷，涉及高度判斷或複雜性之項目，或涉及合併財務報告之重大假設及估計之項目，請詳附註五說明。

(三) 合併基礎

1. 合併財務報告編製原則

(1) 本集團將所有子公司納入合併財務報告編製之個體。子公司指受本集團控制之個體(包括結構型個體)，當本集團暴露於來自對該個體之參與之變動報酬或對該等變動報酬享有權利，且透過對該個體之權力有能力影響該等報酬時，本集團即控制該個體。子公司自本集團取得控制之日起納入合併財務報告，於喪失控制之日起終止合併。

(2) 集團內公司間之交易、餘額及未實現損益業已銷除。子公司之會計政

策已作必要之調整，與本集團採用之政策一致。

- (3) 損益及其他綜合損益各組成部分歸屬於母公司業主及非控制權益；綜合損益總額亦歸屬於母公司業主及非控制權益，即使因而導致非控制權益發生虧損餘額。
- (4) 對子公司持股之變動若未導致喪失控制，係作為權益交易處理，亦即視為與業主間進行之交易。非控制權益之調整金額與所支付或收取對價之公允價值間之差額係直接認列於權益。
- (5) 當集團喪失對子公司之控制，對前子公司之剩餘投資係按公允價值重新衡量，並作為原始認列金融資產之公允價值或原始認列投資關聯企業或合資之成本，公允價值與帳面金額之差額認列為當期損益。對於先前認列於其他綜合損益與該子公司有關之所有金額，其會計處理與本集團若直接處分相關資產或負債之基礎相同，亦即如先前認列為其他綜合損益之利益或損失，於處分相關資產或負債時將被重分類為損益，則當喪失對子公司之控制時，將該利益或損失自權益重分類為損益。

2. 列入合併財務報告之子公司：

投資公司 名稱	子公司 名稱	業務性質	所持股權百分比		說明
			106年12月31日	105年12月31日	
大聯大投資控股 股份有限公司	世平興業股份有 限公司	電子零件 代理經銷	100.00	100.00	
大聯大投資控股 股份有限公司	品佳股份有限公 司	電腦軟硬體 及電子產品 之經銷	100.00	100.00	
大聯大投資控股 股份有限公司	WPG Korea Co., Ltd.	電子零件 代理經銷	100.00	100.00	
大聯大投資控股 股份有限公司	大聯大電子股份 有限公司	電子零件 代理經銷	100.00	100.00	
大聯大投資控股 股份有限公司	WPG International (CI) Limited	控股公司	100.00	100.00	
大聯大投資控股 股份有限公司	詮鼎科技股份有 限公司	電子零組件 銷售	100.00	100.00	
大聯大投資控股 股份有限公司	友尚股份有限公 司	電子零組件 買賣業務	100.00	100.00	
大聯大投資控股 股份有限公司	世友投資股份有 限公司	一般投資 業務	100.00	100.00	
大聯大投資控股 股份有限公司	新聯大投資股份 有限公司	一般投資 業務	0.00	100.00	註7
大聯大投資控股 股份有限公司	捷元股份有限公 司	電腦及週邊 設備	0.00	44.21	註2及註8
大聯大投資控股 股份有限公司	鑫聯大投資控股 股份有限公司	控股公司	60.50	0.00	註8
世平興業股份有 限公司	World Peace International (BVI) Ltd.	控股公司	100.00	100.00	
世平興業股份有 限公司	WPI Investment Holding (BVI) Company Ltd.	控股公司	100.00	100.00	
世平興業股份有 限公司	龍臨實業股份有 限公司	電子零件 代理經銷	100.00	100.00	

投資公司 名稱	子公司 名稱	業務性質	所持股權百分比		說明
			106年12月31日	105年12月31日	
世平興業股份有限公司	大傳企業股份有限公司	電子零件 代理經銷	100.00	100.00	
世平興業股份有限公司	捷元股份有限公司	電腦及週邊 設備	0.00	16.29	註2
大傳企業股份有限公司	Teco Enterprise Holding (BVI) Co., Ltd.	一般投資 事業	100.00	100.00	
Teco Enterprise Holding (BVI) Co., Ltd.	大傳電子股份有限公司	電子材料及 零件進出口 買賣	100.00	100.00	
大傳電子股份有限公司	大傳電子(寧波)有限公司	電子材料及 零件進口銷 售	0.00	100.00	註16
World Peace International (BVI) Ltd.	Prime Future Technology Limited	控股公司	100.00	100.00	
Prime Future Technology Limited	World Peace International Pte Ltd.	控股公司	100.00	100.00	
World Peace International Pte Ltd.	Genuine C&C (IndoChina) Pte Ltd.	電子零件 代理經銷	80.00	80.00	
World Peace International Pte Ltd.	WPG Americas Inc.	電子零件 代理經銷	4.31	4.31	註3
World Peace International Pte Ltd.	World Peace International (South Asia) Pte Ltd.	電子零件 代理經銷	100.00	100.00	
World Peace International Pte Ltd.	Genuine C&C (South Asia) Pte Ltd.	電子零件 代理經銷	0.00	100.00	註13
World Peace International (South Asia) Pte Ltd.	World Peace International (India) Pvt., Ltd.	電子零件 代理經銷	100.00	100.00	
World Peace International (South Asia) Pte Ltd.	WPG C&C (Malaysia) Sdn Bhd	電子零件 代理經銷	100.00	100.00	

World Peace International (South Asia) Pte Ltd.	WPG C&C (Thailand) Co., Ltd.	資訊產品 代理經銷	100.00	100.00	註4
--	------------------------------------	--------------	--------	--------	----

投資公司 名稱	子公司 名稱	業務性質	所持股權百分比		說明
			106年12月31日	105年12月31日	
World Peace International (South Asia) Pte Ltd.	WPG C&C Computers And Peripheral (India) Private Limited	電子零件 代理經銷	100.00	100.00	
WPI Investment Holding (BVI) Company Ltd.	世平國際(香港)有限公司	電子零件 代理經銷	100.00	100.00	
WPI Investment Holding (BVI) Company Ltd.	世平國際(亞洲)有限公司	電子零件 代理經銷	100.00	100.00	
世平國際(香港)有限公司	世平偉業國際貿易(上海)有限公司	資訊產品 代理經銷	100.00	100.00	
世平國際(香港)有限公司	WPG C&C Limited	資訊產品 代理經銷	100.00	100.00	
世平國際(香港)有限公司	全潤電子有限公司	電子零件 代理經銷	100.00	100.00	
全潤電子有限公司	上海全潤電子國際貿易有限公司	電子零件 代理經銷	100.00	100.00	
龍臨實業股份有限公司	Longview Technology GC Limited	控股公司	100.00	100.00	
龍臨實業股份有限公司	隆昕國際股份有限公司	電子零件 代理經銷	100.00	100.00	
Longview Technology GC Limited	隆昕國際(香港)有限公司	電子零件 代理經銷	100.00	100.00	
隆昕國際(香港)有限公司	隆昕國際貿易(上海)有限公司	電子零件 代理經銷	100.00	100.00	
品佳股份有限公司	品佳國際有限公司	控股公司	100.00	100.00	
品佳股份有限公司	Win-Win Systems Ltd.	控股公司	100.00	100.00	
品佳股份有限公司	SAC Components (South Asia) Pte. Ltd.	電腦軟硬體 及電子產品 之經銷	100.00	100.00	
品佳股份有限公司	凱悌股份有限公司	電子零件代 理經銷	100.00	100.00	
凱悌股份有限公司	光勤股份有限公司	電子零件 代理經銷	100.00	100.00	
凱悌股份有限公司	凱悌企業(薩摩亞)有限公司	國際投資事 宜	0.00	100.00	註11

投資公司 名稱	子公司 名稱	業務性質	所持股權百分比		說明
			106年12月31日	105年12月31日	
凱悌企業(薩摩亞)有限公司	威強電子零部件(上海)有限公司	電子零件之買賣	0.00	100.00	註17
品佳國際有限公司	品佳電子有限公司	電腦軟硬體及電子產品之經銷	100.00	100.00	
品佳電子有限公司	Dstar Electronic Company Limited	電腦軟硬體及電子產品之經銷	100.00	100.00	
WPG Korea Co., Ltd.	Apache Communication Inc. (B. V. I.)	一般投資業務	100.00	100.00	
Apache Communication Inc. (B. V. I.)	Apache Korea Corp.	電子零組件銷售	100.00	100.00	
WPG International (CI) Limited	WPG International (Hong Kong) Limited	控股公司	100.00	100.00	
WPG International (CI) Limited	WPG Americas Inc.	電子零件代理經銷	95.69	95.69	註3
WPG International (CI) Limited	WPG South Asia Pte. Ltd.	電子零組件銷售	100.00	100.00	
WPG International (CI) Limited	大聯大雲端服務有限公司	一般貿易	100.00	100.00	
WPG International (CI) Limited	大聯大基通有限公司	電子零件代理經銷	100.00	60.00	註12
WPG International (Hong Kong) Limited	大聯大電子(香港)有限公司	電子零件代理經銷	100.00	100.00	
WPG International (Hong Kong) Limited	大聯大商貿有限公司	電子零件代理經銷	100.00	100.00	
WPG International (Hong Kong) Limited	大聯大商貿(深圳)有限公司	電腦軟硬體及電子產品之經銷	100.00	100.00	
WPG South Asia Pte. Ltd.	WPG Malaysia Sdn. Bhd	電子零件代理經銷	100.00	100.00	

投資公司 名稱	子公司 名稱	業務性質	所持股權百分比		說明
			106年12月31日	105年12月31日	
WPG South Asia Pte. Ltd.	WPG (Thailand) Co., Ltd.	電子零件代理經銷	100.00	100.00	註6
WPG South Asia Pte. Ltd.	WPG India Electronics Pvt Ltd.	電子零件代理經銷	99.99	99.99	註9
WPG South Asia Pte. Ltd.	WPG Electronics (Philippines) Inc.	電子零件代理經銷	100.00	100.00	註5
WPG South Asia Pte. Ltd.	大聯大訊聯有限公司	電子零件代理經銷	100.00	100.00	
WPG Malaysia Sdn. Bhd	WPG India Electronics Pvt Ltd.	電子零件代理經銷	0.01	0.01	註9
詮鼎科技股份有限公司	昱博科技股份有限公司	電子材料批發銷售	100.00	100.00	
詮鼎科技股份有限公司	恆伸股份有限公司	電子材料批發銷售	100.00	100.00	
詮鼎科技股份有限公司	振遠科技股份有限公司	電子材料批發銷售	100.00	100.00	
詮鼎科技股份有限公司	Fame Hall International Co., Ltd.	一般投資業務	100.00	100.00	
振遠科技股份有限公司	Frontek International Limited	一般投資業務	100.00	100.00	
Fame Hall International Co., Ltd.	AIT Japan Inc.	電子材料批發銷售	100.00	100.00	
Frontek International Limited	詮鼎電子有限公司	電子零組件銷售	100.00	100.00	
友尚股份有限公司	建智股份有限公司	電子零組件買賣業務	100.00	100.00	
友尚股份有限公司	Suntop Investments Limited	一般投資業務	100.00	100.00	
友尚股份有限公司	富威科技股份有限公司	電子零組件買賣業務	100.00	100.00	
富威科技股份有限公司	瀚元科技股份有限公司	電子零件之買賣	100.00	100.00	
富威科技股份有限公司	富威國際股份有限公司	電子零件之買賣	100.00	100.00	
瀚元科技股份有限公司	Mec Technology Co., Limited	電子零件之買賣	100.00	100.00	

投資公司 名稱	子公司 名稱	業務性質	所持股權百分比		說明
			106年12月31日	105年12月31日	
瀚元科技股份有限公司	Richpower Electronic Devices Pte., Ltd.	電子零件之買賣	100.00	100.00	
建智股份有限公司	建智(香港)有限公司	電子零組件買賣業務	100.00	100.00	
Suntop Investments Limited	Yosun Hong Kong Corp. Ltd.	電子零組件買賣業務	100.00	100.00	
Suntop Investments Limited	Yosun Singapore Pte Ltd.	電子零組件買賣業務	100.00	100.00	
Yosun Hong Kong Corp. Ltd.	Giatek Corp. Ltd.	電子零組件買賣業務	100.00	100.00	
Yosun Hong Kong Corp. Ltd.	友尚華南科技(深圳)有限公司	電子零組件買賣業務	100.00	100.00	
Yosun Hong Kong Corp. Ltd.	友尚電子(上海)有限公司	電子零組件買賣及倉儲業務	100.00	100.00	
Yosun Singapore Pte Ltd.	Yosun Industrial (Malaysia) Sdn. Bhd.	電子零組件買賣業務	100.00	100.00	
Yosun Singapore Pte Ltd.	Yosun India Private Ltd.	電子零組件買賣業務	100.00	100.00	
鑫聯大投資控股股份有限公司	捷元股份有限公司	電腦及週邊設備	100.00	0.00	註8
鑫聯大投資控股股份有限公司	鑫聯大(香港)有限公司	控股公司	100.00	0.00	註14
鑫聯大(香港)有限公司	鵬瑜(上海)數碼科技有限公司	電子產品等之銷售	55.00	0.00	註15
捷元股份有限公司	合邦商網股份有限公司	一般投資及其他食品什貨零售	100.00	100.00	註2及註18
捷元股份有限公司	台寶網發展股份有限公司	食品什貨零售	100.00	100.00	註2
捷元股份有限公司	Genuine C&C Holding Inc. (Seychelles)	控股公司	100.00	100.00	註2

Genuine C&C Holding Inc. (Seychelles)	啟元貿易(香港)有限公司	控股公司	100.00	100.00	註2
---------------------------------------	--------------	------	--------	--------	----

投資公司 名稱	子公司 名稱	業務性質	所持股權百分比		說明
			106年12月31日	105年12月31日	
Genuine C&C Holding Inc. (Seychelles)	鵬瑜(上海)數碼科技有限公司	電子產品等之銷售	0.00	55.00	註2及註15
鵬瑜(上海)數碼科技有限公司	鵬瑜國際有限公司	電子產品等之銷售	100.00	0.00	註10

註1：本公司對上列子公司綜合持有表決權股份超過50%或具有控制力。

註2：本公司直接持有捷元公司之持股比例44.21%，併同本公司透過100%持股之子公司-世平公司持有捷元公司持股比例16.29%，合計60.50%之持股比例。又世平公司於民國106年7月將原持有捷元公司之持股比例16.29%售予本公司，由本公司直接持有捷元公司之持股比例60.50%。

註3：世平公司透過World Peace International Pte Ltd及世平國際(香港)持有WPG Americas Inc. 合計持股為4.31%，進而併同WPG International (CI) Limited 持有WPG Americas Inc. 後，合計持股為100%。

註4：因當地法令限制需透過他人名義持有該被投資公司51%之持股比例，若併同考量，已對該被投資公司具100%之實質控制力。

註5：因當地法令限制需透過他人名義持有該被投資公司62%之持股比例，若併同考量，已對該被投資公司具100%之實質控制力。

註6：因當地法令限制需透過他人名義持有該被投資公司61%之持股比例，若併同考量，已對該被投資公司具100%之實質控制力。

註7：該子公司於民國106年12月解散之清算完畢。

註8：鑫聯大公司於股份轉換基準日-民國106年9月1日與捷元公司之原股東進行1股換1股之股份轉換、設立並同日開始上櫃買賣，而捷元公司同日則下櫃。

註9：WPG South Asia Pte. Ltd. 及 WPG Malaysia Sdn. Bhd 分別對該子公司持有99.99%及0.01%，合計持有該子公司100%股權。

註10：該子公司於民國106年7月設立。

註11：該子公司於民國106年9月解散清算完畢。

註12：WPG International (CI) Limited 於民國106年11月向非控制權益購買大聯大基通有限公司40%之股權。

註13：該子公司於民國106年3月解散清算完畢。

註14：該子公司於民國106年11月完成設立登記。

註15：鑫聯大(香港)有限公司於民國106年11月向Genuine C&C Holding Inc.

(Seychelles)購買鵬瑜(上海)數碼科技有限公司 55%股權。

註 16：該子公司於民國 106 年 6 月解散清算完畢。

註 17：該子公司於民國 106 年 5 月解散清算完畢。

註 18：該子公司原名捷友商網股份有限公司，於民國 106 年 4 月更名。

3. 未列入合併財務報告之子公司：無此情形。

4. 子公司會計期間不同之調整及處理方式：無此情形。

5. 重大限制：無此情形。

6. 對本集團具重大性之非控制權益之子公司：

本集團民國 106 年及 105 年 12 月 31 日非控制權益總額分別為\$536,465 及\$519,568，下列為對本集團具重大性之非控制權益及所屬子公司之資訊：

子公司 名稱	主要 營業場所	非控制權益			
		106年12月31日		105年12月31日	
		金額	持股 百分比	金額	持股 百分比
鑫聯大投資控股股份有限公司 及其子公司(註)	台灣	\$ 438,690	39.5%	\$ 417,404	39.5%

註：本公司原持有捷元公司 60.5%，而鑫聯大公司於股份轉換基準日-民國 106 年 9 月 1 日與捷元公司之原股東進行一股換一股之股份轉換、設立並同日開始上櫃買賣，而捷元公司同日則下櫃。

子公司彙總性財務資訊：

(1) 資產負債表

	鑫聯大投資控股股份有限公司及其子公司	
	106年12月31日	105年12月31日
流動資產	\$ 3,011,190	\$ 2,693,783
非流動資產	101,779	113,039
流動負債	(1,875,916)	(1,641,941)
非流動負債	(64,284)	(56,032)
淨資產總額	1,172,769	1,108,849
減：非控制權益	(62,169)	(52,135)
歸屬於母公司業主之權益	\$ 1,110,600	\$ 1,056,714

(2) 綜合損益表

	鑫聯大投資控股股份有限公司及其子公司	
	106年度	105年度
收入	\$ 9,887,666	\$ 10,762,427
稅前淨利	156,279	81,185
所得稅利益(費用)	(32,884)	(20,328)
本期淨利	123,395	60,857
其他綜合損益(稅後淨額)	(7,421)	(13,762)
本期綜合損益總額	\$ 115,974	\$ 47,095
綜合損益總額歸屬於非控制權益	(\$ 4,919)	(\$ 1,501)
支付予非控制權益股利	\$ 18,229	\$ 15,715

(3) 現金流量表

	鑫聯大投資控股股份有限公司及其子公司	
	106年度	105年度
營業活動之淨現金流入	\$ 135,733	\$ 50,997
投資活動之淨現金流入	6,026	12,793
籌資活動之淨現金流入(出)	113,850	(288,659)
匯率變動對現金及約當現金之影響	(11,582)	(7,781)
本期現金及約當現金減少數	244,027	(232,650)
期初現金及約當現金餘額	188,421	421,071
期末現金及約當現金餘額	\$ 432,448	\$ 188,421

(四) 外幣換算

本集團內每一個體之財務報告所列之項目，均係以該個體營運所處主要經濟環境之貨幣（即功能性貨幣）衡量。本合併財務報告係以本公司之功能性貨幣「新台幣」作為表達貨幣列報。

1. 外幣交易及餘額

- (1) 外幣交易採用交易日或衡量日之即期匯率換算為功能性貨幣，換算此等交易產生之換算差額認列為當期損益。
- (2) 外幣貨幣性資產及負債餘額，按資產負債表日之即期匯率評價調整，因調整而產生之換算差額認列為當期損益。
- (3) 外幣非貨幣性資產及負債餘額，屬透過損益按公允價值衡量者，按資產負債表日之即期匯率評價調整，因調整而產生之兌換差額認列為當期損益；屬透過其他綜合損益按公允價值衡量者，按資產負債表日之即期匯率評價調整，因調整而產生之兌換差額認列於其他綜合損益項目；屬非按公允價值衡量者，則按初始交易日之歷史匯率衡量。
- (4) 所有兌換損益於損益表之「其他利益及損失」列報。

2. 國外營運機構之換算

- (1) 功能性貨幣與表達貨幣不同之所有集團個體及關聯企業，其經營結果和財務狀況以下列方式換算為表達貨幣：
 - A. 表達於每一資產負債表之資產及負債係以該資產負債表日之收盤匯率換算；
 - B. 表達於每一綜合損益表之收益及費損係以當期平均匯率換算；及
 - C. 所有因換算而產生之兌換差額認列為其他綜合損益。
- (2) 功能性貨幣與表達不同之國外分公司，其經營結果和財務狀況以下列方式換算為表達貨幣：
 - A. 表達於每一資產負債表之資產及負債係以資產負債表日之收盤匯率換算；
 - B. 表達於每一綜合損益表之收益及費損係以當期月平均匯率換算；
 - C. 總公司往來及營運資金係以歷史匯率換算；及
 - D. 國外分公司外幣財務報表換算為新台幣之差額，列示於股東權益項下之「其他權益-國外營運機構財務報表換算之兌換差額」。
- (3) 當部分處分或出售之國外營運機構為關聯企業時，將於其他綜合損益項下之兌換差額按比例重分類於當期損益作為出售利益或損失之一部分。惟當本集團即使仍保留對前關聯企業之部分權益，但已喪失對國外營運機構屬關聯企業之重大影響，則係以處分對國外營運機構之全部權益處理。
- (4) 當部分處分或出售之國外營運機構為子公司時，係按比例將認列為其他綜合損益之累計兌換差額重新歸屬予該國外營運機構之非控制權益。惟當本集團即使仍保留對前子公司之部分權益，但已喪失對國外營運機構屬子公司之控制，則係以處分對國外營運機構之全部權益處理。
- (5) 收購國外個體產生之商譽及公允價值調整視為該國外個體之資產及負債，並按期末匯率換算。

(五) 資產負債區分流動及非流動之分類標準

1. 資產符合下列條件之一者，分類為流動資產：

- (1) 預期將於正常營業週期中實現該資產，或意圖將其出售或消耗者。
- (2) 主要為交易目的而持有者。
- (3) 預期於資產負債表日後十二個月內實現者。
- (4) 現金或約當現金，但於資產負債表日後至少十二個月交換或用以清償負債受到限制者除外。

本集團將所有不符合上述條件之資產分類為非流動。

2. 負債符合下列條件之一者，分類為流動負債：

- (1) 預期將於正常營業週期中清償者。
- (2) 主要為交易目的而持有者。
- (3) 預期於資產負債表日後十二個月內到期清償者。
- (4) 不能無條件將清償期限遞延至資產負債表日後至少十二個月者。

本集團將所有不符合上述條件之負債分類為非流動。

(六) 約當現金

約當現金係指短期並具高度流動性之投資，該投資可隨時轉換成定額現金且價值變動之風險甚小。定期存款符合前述定義且其持有目的係為滿足營運上之短期現金承諾者，分類為約當現金。

(七) 透過損益按公允價值衡量之金融資產

1. 透過損益按公允價值衡量之金融資產係指持有供交易之金融資產。金融資產若在取得時主要係為短期內出售，則分類為持有供交易之金融資產。衍生工具除依避險會計被指定為避險項目外，均分類為持有供交易之金融資產。
2. 本集團對於符合交易慣例之持有供交易之金融資產係採用交易日會計，對於衍生工具之金融資產係採用交割日會計。
3. 透過損益按公允價值衡量之金融資產，於原始認列時按公允價值衡量，相關交易成本則認列為當期損益。續後按公允價值衡量，其公允價值之變動認列於當期損益。

(八) 備供出售金融資產

1. 備供出售金融資產係指定為備供出售或未被分類為任何其他類別之非衍生金融資產。
2. 本集團對於符合交易慣例之備供出售金融資產係採用交易日會計。
3. 備供出售金融資產於原始認列時按其公允價值加計交易成本衡量，續後按公允價值衡量，其公允價值之變動認列於其他綜合損益。對於持有無活絡市場公開報價之權益工具投資，或與此種無活絡市場公開報價權益工具連結且須以交付該等權益工具交割之衍生工具，當其公允價值無法可靠衡量時，本集團將其列報為「以成本衡量之金融資產」。

(九) 放款及應收款

1. 應收帳款

係屬原始產生之放款及應收款，係在正常營業過程中就商品銷售或服務提供所產生之應收客戶款項。於原始認列時按公允價值衡量，後續採有效利息法按攤銷後成本扣除減損後之金額衡量。惟屬未付息之短期應收帳款，因折現影響不重大，後續以原始發票金額衡量。

2. 無活絡市場之債務工具投資

- (1) 係屬非原始產生之放款及應收款，無活絡市場公開報價，具固定或可決定收取金額之債券投資，且同時符合下列條件者：
 - A. 未分類為透過損益按公允價值衡量。
 - B. 未指定為備供出售。
 - C. 未因信用惡化以外之因素，致持有人可能無法回收幾乎所有之原始投資。
- (2) 本集團對於符合交易慣例之無活絡市場之債務工具投資係採用交易日會計。
- (3) 無活絡市場之債務工具投資於原始認列時按交易日之公允價值加計交易成本衡量，續後採用有效利息法按攤銷後成本減除減損後之金額衡量。有效利息法之折溢價攤銷認列於當期損益。

(十) 金融資產減損

1. 本集團於每一資產負債表日，評估是否已經存在減損之任何客觀證據，顯示某一或一組金融資產於原始認列後發生一項或多項事項（即「損失事項」），且該損失事項對一金融資產或一組金融資產之估計未來現金流量具有能可靠估計之影響。
2. 本集團用以決定是否存在減損損失之客觀證據的政策如下：
 - (1) 發行人或債務人之重大財務困難；
 - (2) 本集團因與債務人財務困難相關之經濟或法律理由，給予債務人原不可能考量之讓步；
 - (3) 債務人將進入破產或其他財務重整之可能性大增；
 - (4) 由於財務困難而使該金融資產之活絡市場消失；
 - (5) 可觀察到之資料顯示，一組金融資產之估計未來現金流量於該等資產原始認列後發生可衡量之減少，雖然該減少尚無法認定係屬該組中之某個別金融資產，該等資料包括該組金融資產之債務人償付狀況之不利變化，或與該組金融資產中資產違約有關之全國性或區域性經濟情況；
 - (6) 發行人所處營運之技術、市場、經濟或法令環境中所發生具不利影響之重大改變的資訊，且該證據顯示可能無法收回該權益投資之投資成本；或
 - (7) 權益工具投資之公允價值大幅或持久性下跌至低於成本。
3. 本集團經評估當已存在減損之客觀證據，且已發生減損損失時，按以下各類別處理：
 - (1) 以攤銷後成本衡量之金融資產

係以該資產帳面金額與估計未來現金流量按該金融資產原始有效利率折現之現值間之差額，認列減損損失於當期損益。當後續期間減損損失金額減少，且該減少能客觀地與認列減損後發生之事項相連結，則先前認列之減損損失在未認列減損情況下於迴轉日應有之攤銷後成本之限額內於當期損益迴轉。認列及迴轉減損損失之金額係藉由備抵帳戶調整資產之帳面金額。

(2) 以成本衡量之金融資產

係以該資產帳面金額與估計未來現金流量按類似金融資產之現時市場報酬率折現之現值間之差額，認列減損損失於當期損益。此類減損損失續後不迴轉。認列減損損失之金額係藉由備抵帳戶調整資產之帳面金額。

(3) 備供出售金融資產

係以該資產之取得成本減除任何已償付之本金及攤銷數與現時公允價值間之差額，再減除該金融資產先前列入損益之減損損失，自其他綜合損益重分類至當期損益。屬權益工具投資者，其已認列於損益之減損損失不得透過當期損益迴轉。認列及迴轉減損損失之金額係藉由備抵帳戶調整資產之帳面金額。

(十一) 金融資產之除列

本集團於符合下列情況之一時，將除列金融資產：

1. 收取來自金融資產現金流量之合約權利失效。
2. 移轉收取金融資產現金流量之合約權利，且業已移轉金融資產所有權之所有風險及報酬。
3. 移轉收取金融資產現金流量之合約權利，惟未保留對金融資產之控制。

(十二) 存貨

1. 存貨之購買成本包含購買價格、進口稅捐以及直接歸屬於取得商品之其他成本。交易折扣、讓價及其他類似項目應於決定購買成本時減除。
2. 存貨按成本與淨變現價值孰低者衡量，成本依加權平均法決定。比較成本與淨變現價值孰低時，採逐項比較法，淨變現價值係指在正常營業過程中之估計售價減除推銷費用後之餘額。

(十三) 採用權益法之投資-關聯企業

1. 關聯企業指所有本集團對其有重大影響而無控制之個體，一般係直接或間接持有其 20% 以上表決權之股份。本集團對關聯企業之投資採用權益法處理，取得時依成本認列。
2. 本集團對關聯企業取得後之損益份額認列為當期損益，對其取得後之

其他綜合損益份額則認列為其他綜合損益。如本集團對任一關聯企業之損失份額等於或超過本集團在該關聯企業之權益（包括任何其他無擔保之應收款），本集團不認列進一步之損失，除非本集團對該關聯企業發生法定義務、推定義務或已代其支付款項。

3. 當關聯企業發生非損益及其他綜合損益之權益變動且不影響對關聯企業之持股比例時，本集團將所有權益變動按持股比例認列為「資本公積」。
4. 本集團與關聯企業間交易所產生之重大未實現損益業已依其對關聯企業之權益比例銷除；除非證據顯示該交易所轉讓之資產已減損，否則未實現損失亦予以消除。關聯企業之會計政策已作必要之調整，與本集團採用之政策一致。
5. 關聯企業增發新股時，若本集團未按比例認購或取得，致使投資比例發生變動但仍對其有重大影響，該股權淨值變動之增減數係調整「資本公積」及「採用權益法之投資」。若致使投資比例下降者，除上述調整外，與該所有權權益之減少有關而先前已認列於其他綜合損益之利益或損失，且該利益或損失於處分相關資產或負債時須被重分類至損益者，依減少比例重分類至損益。
6. 當集團喪失對關聯企業之重大影響，對原關聯企業之剩餘投資係按公允價值重新衡量，公允價值與帳面金額之差額認列為當期損益。
7. 當集團處分關聯企業時，如喪失對該關聯企業之重大影響，對於先前認列於其他綜合損益與該關聯企業有關之所有金額，其會計處理與本集團若直接處分相關資產或負債之基礎相同，亦即如先前認列為其他綜合損益之利益或損失，於處分相關資產或負債時將被重分類為損益，則當喪失對關聯企業之重大影響時，將該利益或損失自權益重分類為損益。如仍對該關聯企業有重大影響，僅按比例將先前在其他綜合損益中認列之金額依上述方式轉出。
8. 當集團處分關聯企業時，如喪失對該關聯企業之重大影響，將與該關聯企業有關之資本公積轉列損益；如仍對該關聯企業有重大影響，則按處分比例轉列損益。

(十四) 不動產、廠房及設備

1. 不動產、廠房及設備係以取得成本為入帳基礎，並將購建期間之有關利息資本化。
2. 後續成本只有在與該項目有關之未來經濟效益很有可能流入本集團，且該項目之成本能可靠衡量時，才包括在資產之帳面金額或認列為一項單獨資產。被重置部分之帳面金額應除列。所有其他維修費用於發生時認列為當期損益。

3. 不動產、廠房及設備之後續衡量採成本模式，除土地不提折舊外，其他按估計耐用年限以直線法計提折舊。不動產、廠房及設備各項組成若屬重大，則單獨提列折舊。
4. 本集團於每一財務年度結束對各項資產之殘值、耐用年限及折舊方法進行檢視，若殘值及耐用年限之預期值與先前之估計不同時，或資產所含之未來經濟效益之預期消耗型態已有重大變動，則自變動發生日起依國際會計準則第 8 號「會計政策、會計估計變動及錯誤」之會計估計變動規定處理。各項資產之耐用年限如下：

房屋及建築	5 ~ 55年
運輸設備	2 ~ 10年
辦公設備	2 ~ 10年
租賃改良	2 ~ 15年
其他	3 ~ 10年

(十五) 營業租賃

若承租標的之重大風險及報酬係保留於出租人，本集團對此類租賃採營業租賃處理。營業租賃之租金收入或租金費用係按直線法於租賃期間內認列當期損益。

(十六) 投資性不動產

投資性不動產以取得成本認列，後續衡量採成本模式。除土地外，按估計耐用年限以直線法提列折舊，耐用年限為 5~55 年。

(十七) 無形資產

1. 商譽

商譽係因企業合併採收購法而產生。

2. 商譽以外之無形資產主係電腦軟體及營業權等，以取得之成本認列，按估計耐用年限 3~5 年採直線法攤銷。

(十八) 非金融資產減損

1. 本集團於資產負債表日針對有減損跡象之資產，估計其可回收金額，當可回收金額低於其帳面價值時，則認列減損損失。可回收金額係指一項資產之公允價值減處分成本或其使用價值，兩者較高者。除商譽外，當以前年度已認列資產減損之情況不存在或減少時，則迴轉減損損失，惟迴轉減損損失而增加之資產帳面金額，不超過該資產若未認列減損損失情況下減除折舊或攤銷後之帳面金額。
2. 商譽定期估計其可回收金額。當可回收金額低於其帳面價值時，則認列減損損失。商譽減損之減損損失於以後年度不予迴轉。
3. 商譽為減損測試之目的，分攤至現金產生單位。此項分攤是依據營運部門辨認，將商譽分攤至預期可從產生商譽之企業合併而受益之現金

產生單位或現金產生單位群組。

(十九) 借款

借款於原始認列時按公允價值扣除交易成本後之金額衡量，後續就扣除交易成本後之價款與贖回價值之任何差額採有效利息法按攤銷後成本於借款期間內衡量。

(二十) 應付帳款及票據

應付帳款及票據係在正常營業過程中自供應商取得商品或勞務而應支付之義務。於原始認列時按公允價值衡量，後續採有效利息法按攤銷後成本衡量。惟屬未付息之短期應付帳款，因折現影響不重大，後續以原始發票金額衡量。

(二十一) 透過損益按公允價值衡量之金融負債

1. 透過損益按公允價值衡量之金融負債係指持有供交易之金融負債。分類為持有供交易之金融負債係除依避險會計被指定為避險工具外之衍生工具。
2. 透過損益按公允價值衡量之金融負債，於原始認列時按公允價值衡量，相關交易成本則認列為當期損益。續後按公允價值衡量，其公允價值之變動認列於當期損益。

(二十二) 金融負債之除列

本集團於合約所載之義務履行、取消或到期時，除列金融負債。

(二十三) 金融資產及負債之互抵

當有法律上可執行之權利將所認列之金融資產及負債金額抵銷，且意圖以淨額基礎交割或同時實現資產及清償負債時，始可將金融資產及金融負債互抵，並於資產負債表中以淨額表達。

(二十四) 金融負債及權益工具

本公司發行之應付可轉換公司債，嵌入有轉換權(即持有人可選擇轉換為本公司普通股之權利，且為固定金額轉換固定數量之股份)，於初始發行時將發行價格依發行條件區分為金融負債及權益，其處理如下：

1. 應付可轉換公司債之主契約於原始認列時按公允價值衡量，與贖回價值間之差額認列為應付公司債溢折價，列為應付公司債之加項或減項；後續採有效利息法按攤銷後成本於債券流通期間內認列為當期損益，作為「財務成本」之調整項目。
2. 嵌入本公司發行應付可轉換公司債之轉換權係符合權益之定義，於原始認列時，就發行金額扣除「應付公司債淨額」後之剩餘價值帳列「資本公積－認股權」，後續不再重新衡量。
3. 發行應付可轉換公司債之任何直接歸屬之交易成本，按原始帳面金額比例分配至負債和權益之組成部分。

4. 當持有人轉換時，帳列負債組成部分（包括「應付公司債」）按其分類之後續衡量方法處理，再以前述依負債組成部分之帳面價值加計「資本公積－認股權」之帳面價值作為換出普通股之發行成本。

(二十五) 衍生金融工具

衍生金融工具於原始認列時按簽訂合約當日之公允價值衡量，續後按公允價值衡量，其公允價值之變動認列於當期損益。

(二十六) 員工福利

1. 短期員工福利

短期員工福利係以預期支付之非折現金額衡量，並於相關服務提供時認列為費用。

2. 退休金

(1) 確定提撥計畫

對於確定提撥計畫，係依權責發生基礎將應提撥之退休基金數額認列為當期之退休金成本。預付提撥金於可退還現金或減少未來給付之範圍內認列為資產。

(2) 確定福利計畫

A. 確定福利計畫下之淨義務係以員工當期或過去服務所賺得之未來福利金額折現計算，並以資產負債表日之確定福利義務現值減除計畫資產之公允價值。確定福利淨義務每年由精算師採用預計單位福利法計算，折現率則參考資產負債表日與確定福利計畫之貨幣及期間一致之政府公債於資產負債表日之市場殖利率。

B. 確定福利計畫產生之再衡量數於發生當期認列於其他綜合損益，並表達於保留盈餘。

3. 員工酬勞及董監酬勞

員工酬勞及董監事酬勞係於具法律或推定義務且金額可合理估計時，認列為費用及負債。嗣後決議實際配發金額與估列金額有差異時，則按會計估計變動處理。另以股票發放員工酬勞者，計算股數之基礎為董事會決議日前一收盤價。

(二十七) 所得稅

1. 所得稅費用包含當期及遞延所得稅。除與列入其他綜合損益或直接列入權益之項目有關之所得稅分別列入其他綜合損益或直接列入權益外，所得稅係認列於損益。
2. 本集團依據營運及產生應課稅所得之所在國家在資產負債表日已立法或已實質性立法之稅率計算當期所得稅。管理階層就適用所得稅

相關法規定期評估所得稅申報之狀況，並在適用情況下根據預期須向稅捐機關支付之稅款估列所得稅負債。未分配盈餘依所得稅法加徵 10%之所得稅，嗣盈餘產生年度之次年度於股東會通過盈餘分派案後，始就實際盈餘之分派情形，認列 10%之未分配盈餘所得稅費用。

3. 遞延所得稅採用資產負債表法，按資產及負債之課稅基礎與其於合併資產負債表之帳面金額所產生之暫時性差異認列。源自於原始認列之商譽所產生之遞延所得稅負債則不予認列，若遞延所得稅源自於交易（不包括企業合併）中對資產或負債之原始認列，且在交易當時未影響會計利潤或課稅所得（課稅損失），則不予認列。若投資子公司及關聯企業產生之暫時性差異，本集團可以控制暫時性差異迴轉之時點，且暫時性差異很有可能於可預見之未來不會迴轉者則不予認列。遞延所得稅採用在資產負債表日已立法或已實質性立法，並於有關之遞延所得稅資產實現或遞延所得稅負債清償時預期適用之稅率及稅法為準。
4. 遞延所得稅資產於暫時性差異很有可能用以抵減未來應課稅所得之範圍內認列，並於每一資產負債表日重新評估未認列及已認列之遞延所得稅資產。
5. 當有法定執行權將所認列之當期所得稅資產及負債金額互抵且有意圖以淨額基礎清償或同時實現資產及清償負債時，始將當期所得稅資產及當期所得稅負債互抵；當有法定執行權將當期所得稅資產及當期所得稅負債互抵，且遞延所得稅資產及負債由同一稅捐機關課徵所得稅之同一納稅主體、或不同納稅主體產生但各主體意圖以淨額基礎清償或同時實現資產及清償負債時，始將遞延所得稅資產及負債互抵。

(二十八) 股利分配

分派予本公司股東之股利於本公司股東會決議分派股利時於財務報告認列，分派現金股利認列為負債，分派股票股利則認列為待分配股票股利，並於發行新股基準日時轉列普通股。

(二十九) 收入認列

本集團銷售電腦硬體、電子零組件及週邊設備等相關產品。收入係正常營業活動中對集團外顧客銷售商品已收或應收對價之公允價值，以扣除營業稅、銷貨退回、數量折扣及折讓之淨額表達。商品銷售於商品交付予買方、銷貨金額能可靠衡量且未來經濟效益很有可能流入企業時認列收入。當與所有權相關之重大風險與報酬已移轉予顧客，本集團對商品既不持續參與管理亦未維持有效控制且顧客根據銷售合約接受商品，或有客觀證據顯示所有接受條款均已符合時，商品交付方屬發生。

(三十) 企業合併

1. 本集團採用收購法進行企業合併。合併對價根據所移轉之資產、所產生或承擔之負債及所發行之權益工具之公允價值計算，所移轉之對價包括或有對價約定所產生之任何資產和負債之公允價值。與收購有關之成本於發生時認列為費用。企業合併中所取得可辨認之資產及所承擔之負債，按收購日之公允價值衡量。本集團以個別收購交易為基準，非控制權益之組成部分屬現時所有權權益且其持有者有權於清算發生時按比例份額享有企業淨資產者，選擇按收購日公允價值或按非控制權益占被收購者可辨認淨資產之比例衡量；非控制權益之所有其他組成部分則按收購日公允價值衡量。
2. 移轉對價、被收購者非控制權益，及先前已持有被收購者之權益之公允價值總額，若超過所取得可辨認資產及承擔之負債之公允價值，於收購日認列為商譽；所取得可辨認資產及承擔之負債之公允價值，若超過移轉對價、被收購者非控制權益，及先前已持有被收購者之權益之公允價值總額，該差額於收購日認列為當期損益。

(三十一) 營運部門

本集團營運部門資訊與提供給主要營運決策者之內部管理報告採一致之方式報導。主要營運決策者負責分配資源予營運部門並評估其績效。

五、重大會計判斷、估計及假設不確定性之主要來源

本集團編製本合併財務報告時，管理階層已運用其判斷以決定所採用之會計政策，並依據資產負債表日當時之情況對於未來事件之合理預期以作出會計估計及假設。所作出之重大會計估計與假設可能與實際結果存有差異，將考量歷史經驗及其他因子持續評估及調整。該等估計及假設具有導致資產及負債帳面金額於下個財務年度重大調整之風險。請詳下列對重大會計判斷、估計與假設不確定性之說明：

(一) 會計政策採用之重要判斷

1. 金融資產－權益投資之減損

本集團依據國際會計準則第 39 號決定個別金融資產－權益投資是否發生減損，於作此項決定時需重大判斷。本集團評估個別權益投資之公允價值低於其成本的時間及金額，以及被投資者之財務健全情況和短期業務前景，包括產業及部門績效、技術變遷以及營運及融資現金流量等因素。當個別權益投資公允價值低於其成本之情況係屬大幅度或持久性時，本集團將於民國 106 年度合併財務報告認列減損損失。對於分類為「備供出售金融資產」者，將自其認列累計公允價值於其他綜合損益之金額轉列於當期損益；對於分類為「以成本衡量金融資產」者，將於當期損益認列減損損失。

2. 收入總額或淨額認列

本集團依據交易型態及其經濟實質是否暴露於與銷售商品有關之重大風險與報酬，判斷本集團係做為該項交易之主理人或代理人。經判斷為交易之主理人時，以應收或已收顧客款項之總額認列收入，若判斷為交易之代理人時，則認列交易淨額為佣金收入。

本集團依據下列主理人之特性做為總額認列收入之判斷指標：

- a. 對提供商品或勞務負有主要責任
- b. 承擔存貨風險
- c. 具有直接或間接定價之自由
- d. 承擔顧客之信用風險

(二) 重要會計估計及假設

1. 商譽減損評估

商譽減損之評價過程依賴本集團之主觀判斷，包含辨認現金產生單位及分攤資產負債和商譽至相關現金產生單位，及決定相關現金產生單位之可回收金額。有關商譽減損評估，請參閱附註六(十三)之說明。

2. 應收帳款備抵呆帳提列評估

備抵呆帳提列評估過程中，本集團必須運用判斷及估計決定應收帳款之未來可回收性。而其未來可回收性受多項因素影響，如：客戶之財務狀況、本公司內部信用評等、歷史交易記錄及目前經濟狀況等多項可能影響客戶付款能力之因素。若有對其可回收性產生疑慮時，本集團針對該帳款評估回收之可能性並提列適當之備抵。此備抵之評估係依據資產負債表日當時之情況對於未來事件之合理預期，惟實際結果可能與估計存有差異，故可能產生重大變動。有關應收帳款備抵呆帳提列評估，請參閱附註六(五)之說明。

六、重要會計項目之說明

(一) 現金及約當現金

	<u>106年12月31日</u>	<u>105年12月31日</u>
零用金及庫存現金	\$ 4,579	\$ 2,945
支票存款	2,175,037	1,786,628
活期存款	4,770,422	6,496,436
定期存款	<u>147,876</u>	<u>170,903</u>
合計	<u>\$ 7,097,914</u>	<u>\$ 8,456,912</u>

1. 本集團往來之金融機構信用品質良好，且本集團與多家金融機構往來以分散信用風險，預期發生違約之可能性甚低。
2. 未有將現金及約當現金提供質押之情形。

(二) 透過損益按公允價值衡量之金融資產/負債

項 目	106年12月31日	105年12月31日
流動項目：		
持有供交易之金融資產		
衍生金融商品	\$ 2,539	\$ 17,721
國內開放型基金	-	20,266
小計	2,539	37,987
評價調整	-	471
合計	<u>\$ 2,539</u>	<u>\$ 38,458</u>
流動項目：		
持有供交易之金融負債衍生金融商品	<u>\$ 24,765</u>	<u>\$ 5,686</u>

1. 本集團持有供交易之金融資產及負債於民國 106 年及 105 年度認列之淨(損失)利益分別計(\$40,762)及\$6,527。
2. 本集團投資及交易之對象多為上市櫃公司或信用品質良好之金融機構，預期交易相對人不致發生違約。
3. 有關非避險之衍生金融資產/負債之交易及合約資訊說明如下：

	106年12月31日			105年12月31日		
	合約金額		契約期間	合約金額		契約期間
衍生金融資產	(名目本金)(註)			(名目本金)(註)		
遠期外匯合約						
-預售遠期外匯	美金	2,000	106.12.08~ 107.01.16	美金	1,500	105.12.02~ 106.01.16
	歐元	3,750	106.11.15~ 107.04.16	歐元	500	105.11.02~ 106.02.23
-預售遠期外匯- SWAP	美金	8,200	106.12.06~ 107.01.22	美金	12,900	105.12.12~ 106.01.26
-預購遠期外匯	美金	30,353	106.04.19~ 107.04.20	美金	27,506	105.04.20~ 106.06.21
	歐元	1,000	106.12.08~ 107.01.12	歐元	3,000	105.12.09~ 106.01.12

註：單位仟元。

本集團從事上開遠期外匯交易，主係預(購)售遠期外匯合約，係為規避(進口)外銷之匯率風險，惟並不符合避險會計之所有條件，故不適用避險會計。

(三) 備供出售金融資產

被投資公司	106年12月31日	105年12月31日
流動項目：		
遠雄自貿港投資控股股份有限公司	\$ 13,799	\$ 13,799
中菲行國際物流股份有限公司	8,748	8,748
	22,547	22,547
備供出售金融資產評價調整	2,961	560
	25,508	23,107
非流動項目：		
日電貿股份有限公司	231,990	231,990
Vitec holdings Co., Ltd.	85,348	-
彥陽科技股份有限公司	49,605	49,605
阿波羅電子集團有限公司	-	34,938
穆拉德加捷生技股份有限公司	19,107	19,107
台灣華傑股份有限公司	10,500	10,500
其他	14,339	19,091
	410,889	365,231
備供出售金融資產評價調整	111,540	(25,456)
累計減損	(26,663)	(7,801)
	495,766	331,974
合計	\$ 521,274	\$ 355,081

1. 本集團於民國 106 年及 105 年度持有之備供出售金融資產-流動及非流動因公允價值變動認列於其他綜合(損)益之金額分別為\$139,396 及 \$11,261，自權益重分類至當期利益之金額分別為\$0 及\$375。
2. 本集團未有投資屬債務工具之備供出售金融資產者。
3. 備供出售金融資產-非流動之減損情形，請詳附註六(十四)之說明。
4. 本集團民國 106 年及 105 年 12 月 31 日以備供出售金融資產做為進貨保證之擔保，請詳附註八之說明。

(四) 應收票據

	106年12月31日	105年12月31日
應收票據	\$ 4,180,550	\$ 7,573,363
減：備抵呆帳	(91,984)	-
	\$ 4,088,566	\$ 7,573,363

本集團收取之應收票據除下列所述皆屬信用品質良好之交易對象之支票或客戶以信用品質良好之金融機構開立銀行匯票支付，預期不致發生違約。

減損金融資產之變動分析：

	<u>106年</u>	<u>105年</u>
	個別評估之 減損損失	個別評估之 減損損失
1月1日	\$ -	\$ -
減損損失提列	92,690	-
匯率影響數	(706)	-
12月31日	<u>\$ 91,984</u>	<u>\$ -</u>

(五) 應收帳款

	<u>106年12月31日</u>	<u>105年12月31日</u>
應收帳款	\$ 87,816,552	\$ 88,220,742
減：備抵呆帳	(796,409)	(3,246,871)
	<u>\$ 87,020,143</u>	<u>\$ 84,973,871</u>

1. 本集團之應收帳款未逾期且未減損金融資產之信用品質資訊如下：

	<u>106年12月31日</u>	<u>105年12月31日</u>
群組1	\$ 32,366,221	\$ 45,903,680
群組2	49,880,142	35,084,851
	<u>\$ 82,246,363</u>	<u>\$ 80,988,531</u>

群組1：綜合考量流動比率、負債比率及獲利等在一定範圍以上列入。

群組2：非屬上述客戶名單。

2. 本集團已逾期之應收帳款之帳齡分析資訊如下：

	<u>106年12月31日</u>	<u>105年12月31日</u>
<u>應收帳款</u>		
0~30天	\$ 2,769,938	\$ 2,158,300
31~60天	1,537,441	1,990,180
61~90天	314,133	514,933
91~120天	126,855	1,117,178
121~150天	26,105	455,740
151~180天	14,333	495,027
181天以上	781,384	500,853
	<u>\$ 5,570,189</u>	<u>\$ 7,232,211</u>

以上係以逾期天數為基準進行之帳齡分析。

3. 減損金融資產之變動分析：

	106年		
	個別評估之減損損失	群組評估之減損損失	合計
1月1日	\$ 2,920,322	\$ 326,549	\$ 3,246,871
減損損失(迴轉)提列	(191,709)	21,153	(170,556)
因無法收回而沖銷之款項	(1,601,468)	(67,617)	(1,669,085)
匯率影響數	(172,278)	(12,676)	(184,954)
其他(註)	(417,587)	(8,280)	(425,867)
12月31日	<u>\$ 537,280</u>	<u>\$ 259,129</u>	<u>\$ 796,409</u>

註：其他含轉列催收款及收回以前年度已沖銷未能收回之備抵呆帳直接迴轉並減少呆帳損失，分別為(\$428,494)及\$2,627。

	105年		
	個別評估之減損損失	群組評估之減損損失	合計
1月1日	\$ 353,584	\$ 465,233	\$ 818,817
提列減損損失(註)	2,742,677	75,916	2,818,593
因無法收回而沖銷之款項	(186,251)	(2,578)	(188,829)
匯率影響數	8,750	(29,787)	(21,037)
其他(註)	1,562	(182,235)	(180,673)
12月31日	<u>\$ 2,920,322</u>	<u>\$ 326,549</u>	<u>\$ 3,246,871</u>

註：其他含轉列催收款及收回以前年度已沖銷未能收回之備抵呆帳直接迴轉並減少呆帳損失，分別為(\$188,342)及\$7,669。

(六) 金融資產移轉

整體除列之已移轉金融資產

本集團與銀行間簽訂應收帳款讓售合約，依合約規定不須承擔應收帳款無法收回之風險，須負擔因商業糾紛所造成之損失，且本集團對於該些已移轉應收帳款並無任何持續參與，因此本集團業已扣除商業糾紛估計金額後除列讓售之應收帳款。本集團提供銀行擔保所簽發之本票或銀行存款係銀行於商業糾紛發生時始得就該部分糾紛金額要求損害賠償或係銀行之讓售應收帳款業務慣例而要求本集團提供，非由本集團承擔除商業糾紛以外之損失。截至民國 106 年及 105 年 12 月 31 日止尚未結清之已讓售應收帳款相關資訊如下：

106年12月31日

讓售對象	讓售應收		額度(仟元)		已預支金額	已預支金額之 利率區間	提供擔
	帳款金額	除列金額					保項目 內容
國泰世華 商業銀行	\$ 1,359,321	\$ 1,359,321	美金	47,500	\$ 1,359,321	2.00%-2.65%	註1
兆豐國際 商業銀行	4,345,605	4,345,605	美金	166,900	4,191,246	1.53%-2.81%	註2
				\$ 590,000			
中國信託 商業銀行	2,153,391	2,153,391	美金	20,000	1,788,656	1.69%-3.02%	註3
				\$ 3,000,000			
玉山商業 銀行	3,459,933	3,459,933	美金	180,500	2,977,084	1.15%-2.72%	註4
				\$ 20,000			
台北富邦 商業銀行	615,462	615,462	\$	1,474,300	338,700	1.10%-2.89%	註5
元大商業 銀行	388,144	388,144	美金	25,000	244,000	2.39%-2.92%	註6
香港商香 港上海匯 豐銀行	1,488,626	1,488,626	美金	82,500	1,429,213	1.90%-3.40%	註7
大眾商業 銀行	226,921	226,921	美金	6,500	123,009	2.47%-2.84%	註8
				\$ 820,000			
渣打國際 商業銀行	31,991	31,991	美金	4,520	-	-	無
台新國際 商業銀行	5,044,780	5,044,780	美金	15,000	2,741,648	2.22%-2.80%	註9
				\$ 9,000,000			
永豐商業 銀行	786,843	786,843	美金	58,900	697,601	2.00%-2.48%	註10
遠東國際 商業銀行	249,766	249,766	美金	19,000	122,221	2.14%-2.95%	註11
				\$ 400,000			
彰化商業 銀行	2,117,330	2,117,330	美金	146,600	1,994,213	2.01%-2.84%	註12
星展商業 銀行	4,116,393	4,116,393	美金	224,500	3,819,847	1.53%-2.50%	註13
臺灣新光 商業銀行	-	-	美金	300	-	-	註14
合作金庫 商業銀行	16,128	16,128	美金	3,000	15,321	2.12%	註15
香港商恒 生銀行	1,636,541	1,636,541	美金	128,000	1,502,489	1.73%-2.52%	註16
凱基銀行	674,933	674,933	\$	2,150,000	550,900	2.00%-2.40%	註17

106年12月31日

讓售對象	讓售應收		額 度(仟元)	已預支金額	已預支金額之		提供擔
	帳款金額	除列金額			利率區間	保項目 內容	
澳盛商業 銀行	\$ 707,834	\$ 707,834	美金 30,000	\$ 707,834	2.11%-2.13%		無
日商三井 住友銀行	234,068	234,068	美金 15,000	234,068	2.13%-2.19%		無
台灣銀行	-	-	美金 7,000	-	-		無

- 註 1：本集團簽發本票美金 47,500 仟元作為擔保。
- 註 2：本集團簽發本票美金 166,900 仟元及\$640,000 作為擔保。
- 註 3：本集團簽發本票美金 20,000 仟元及\$327,600 作為擔保。
- 註 4：本集團簽發本票美金 183,000 仟元及\$20,000 作為擔保。
- 註 5：本集團簽發本票\$45,000 作為擔保。
- 註 6：本集團簽發本票美金 25,000 仟元作為擔保。
- 註 7：本集團簽發本票美金 152,280 仟元作為擔保。
- 註 8：本集團簽發本票美金 6,500 仟元及\$820,000 作為擔保。
- 註 9：本集團簽發本票美金 15,000 及\$9,000,000 作為擔保。
- 註 10：本集團簽發本票美金 55,500 仟元及\$600,000 作為擔保。
- 註 11：本集團簽發本票美金 19,000 仟元及\$400,000 作為擔保。
- 註 12：本集團簽發本票美金 84,600 仟元作為擔保。
- 註 13：本集團簽發本票美金 246,500 仟元作為擔保。
- 註 14：本集團簽發本票美金 30 仟元作為擔保。
- 註 15：本集團簽發本票美金 3,000 仟元作為擔保。
- 註 16：本集團提供活期存款美金 140 仟元作為擔保。
- 註 17：本集團簽發本票\$890,000 作為擔保。

105年12月31日

讓售對象	讓售應收 帳款金額	除列金額	額度(仟元)	已預支金額	已預支金額之 利率區間	提供擔 保項目 內容
國泰世華 商業銀行	\$ 1,383,750	\$ 1,383,750	美金 47,500	\$ 1,383,750	1.54%-2.50%	註1
兆豐國際 商業銀行	4,395,529	4,395,529	美金 166,900	3,598,146	1.27%-2.46%	註2
			\$ 480,000			
澳盛商業 銀行	-	-	美金 60,000	-	-	無
中國信託 商業銀行	3,148,440	3,148,440	美金 15,000	1,688,956	1.37%-2.35%	註3
			\$ 3,582,000			

105年12月31日

讓售對象	讓售應收 帳款金額	除列金額	額 度(仟元)	已預支金額	已預支金額之 利率區間	提供擔 保項目 內容
玉山商業 銀行	\$ 3,095,093	\$ 3,095,093	美金 161,500 \$ 20,000	\$ 2,551,250	1.05%~2.15%	註4
台北富邦 商業銀行	1,815,351	1,815,351	\$ 3,099,300	876,207	1.12%~2.18%	註5
台灣工業 銀行	341,021	341,021	\$ 669,720	-	-	註6
元大商業 銀行	647,253	647,253	美金 25,000 \$ 1,400,000	401,120	1.60%~1.75%	註7
香港商香 港上海匯 豐銀行	2,226,489	2,226,489	美金 146,700	2,214,364	1.42%	註8
大眾商業 銀行	487,640	487,640	美金 3,500 \$ 914,215	31,992	1.80%	註9
渣打國際 商業銀行	22,732	22,732	美金 60,120	18,918	1.44%~2.03%	無
台新國際 商業銀行	5,917,168	5,917,168	\$ 9,000,000	972,534	1.17%~2.00%	註10
永豐商業 銀行	459,475	459,475	美金 44,050 \$ 1,500	418,008	1.85%	註11
遠東國際 商業銀行	150,502	150,502	美金 22,000 \$ 400,000	73,197	1.64%~2.38%	註12
彰化商業 銀行	793,082	793,082	美金 50,300	525,449	1.40%~2.18%	註13
星展商業 銀行	958,014	958,014	美金 92,000	919,969	1.08%~2.05%	註14
臺灣新光 商業銀行	5,297	5,297	美金 2,250 \$ 10,000	-	-	註15
合作金庫 商業銀行	67,739	67,739	美金 3,000	-	-	註16
香港商恒 生銀行	2,142,961	2,142,961	美金 88,000	1,938,080	1.46%~1.81%	註17
凱基銀行	305,003	305,003	\$ 850,000	301,922	1.40%~1.60%	註18

註 1：本集團簽發本票美金 47,500 仟元作為擔保。

註 2：本集團簽發本票美金 166,900 仟元及\$530,000 作為擔保。

註 3：本集團簽發本票美金 15,000 仟元及\$447,600 作為擔保。

- 註 4：本集團簽發本票美金 164,000 仟元及 \$20,000 作為擔保。
 註 5：本集團簽發本票 \$203,500 作為擔保。
 註 6：本集團簽發本票 \$669,720 作為擔保。
 註 7：本集團簽發本票美金 25,000 仟元及 \$1,400,000 作為擔保。
 註 8：本集團簽發本票美金 135,630 仟元作為擔保。
 註 9：本集團簽發本票美金 7,700 仟元及 \$1,500,000 作為擔保。
 註 10：本集團簽發本票 \$9,000,000 作為擔保。
 註 11：本集團簽發本票美金 41,000 仟元及 \$600,000 作為擔保。
 註 12：本集團簽發本票美金 22,000 仟元及 \$400,000 作為擔保。
 註 13：本集團簽發本票美金 50,300 仟元作為擔保。
 註 14：本集團簽發本票美金 114,000 仟元作為擔保。
 註 15：本集團簽發本票美金 225 仟元及 \$1,000 作為擔保。
 註 16：本集團簽發本票美金 3,000 仟元作為擔保。
 註 17：本集團提供活期存款美金 140 仟元作為擔保。
 註 18：本集團簽發本票 \$760,000 作為擔保。

(七) 其他應收款

	<u>106年12月31日</u>	<u>105年12月31日</u>
應收帳款讓售保留款	\$ 4,816,640	\$ 10,448,677
應退營業稅	292,840	348,744
其他	601,933	402,431
	<u>\$ 5,711,413</u>	<u>\$ 11,199,852</u>

(八) 存貨

	<u>106年12月31日</u>		
	<u>成本</u>	<u>備抵跌價損失</u>	<u>帳面金額</u>
商品存貨	\$ 53,884,984	(\$ 872,265)	\$ 53,012,719
在途存貨	4,460,934	-	4,460,934
	<u>\$ 58,345,918</u>	<u>(\$ 872,265)</u>	<u>\$ 57,473,653</u>
	<u>105年12月31日</u>		
	<u>成本</u>	<u>備抵跌價損失</u>	<u>帳面金額</u>
商品存貨	\$ 47,711,985	(\$ 1,061,430)	\$ 46,650,555
在途存貨	3,276,610	-	3,276,610
	<u>\$ 50,988,595</u>	<u>(\$ 1,061,430)</u>	<u>\$ 49,927,165</u>

本集團當期認列為費損之存貨成本：

	106年度	105年度
出售存貨成本	\$ 510,162,463	\$ 513,738,577
存貨跌價損失	184,703	580,147
存貨盤虧	11,698	4,270
銷貨成本	<u>\$ 510,358,864</u>	<u>\$ 514,322,994</u>

(九) 以成本衡量之金融資產—非流動

<u>被 投 資 公 司</u>	<u>106年12月31日</u>	<u>105年12月31日</u>
Tyche Partners, L.P.	\$ 138,217	\$ 138,217
能率壹創業投資股份有限公司	100,000	100,000
開發文創價值創業投資股份有限公司	100,000	100,000
Tyche Partners II, LP.	54,026	-
能率亞洲資本股份有限公司	50,000	25,000
南京商絡電子股份有限公司	45,057	45,570
Silicon Line GmbH	40,851	40,851
大橡股份有限公司	33,035	-
M Cube Inc.	30,365	30,365
謙華科技股份有限公司	20,000	20,000
GEC Technology Hong Kong Company Limited	19,994	19,994
倍特利能源股份有限公司	18,000	18,000
范特喜微創文化股份有限公司	15,047	15,047
利科光學股份有限公司	15,000	15,000
博暉科技股份有限公司	12,600	12,600
群陽創業投資股份有限公司	10,500	10,500
智慧光科技股份有限公司	10,000	10,000
傑聖科技股份有限公司	10,000	10,000
旭暉應用材料股份有限公司	-	11,941
其他	59,158	56,803
	781,850	679,888
減：累計減損	(196,013)	(171,409)
	<u>\$ 585,837</u>	<u>\$ 508,479</u>

1. 本集團民國 106 年及 105 年 12 月 31 日以成本衡量之金融資產未有提供質押之情況。
2. 本集團持有之股票投資依據投資之意圖應分類為備供出售金融資產，惟因該些標的非於活絡市場公開交易，且無法取得足夠之類似公司之產業資訊及被投資公司之相關財務資訊，因此無法可靠衡量該些標的之公允

價值，因此分類為「以成本衡量之金融資產」。

3. 以成本衡量之金融資產-非流動之減損情形，請詳附註六(十四)之說明。

(十) 採用權益法之投資

1. 採用權益法之投資明細如下：

<u>被投資公司</u>	<u>106年12月31日</u>	<u>105年12月31日</u>
深圳中電國際信息科技有限公司	\$ 722,384	\$ 583,371
荃寶科技股份有限公司	155,935	152,983
朝昶科技股份有限公司	66,960	80,331
宇量科技股份有限公司	72,995	82,758
蘇州新寧公共保稅倉儲有限公司	62,695	54,439
匯宏科技股份有限公司	54,557	32,446
日本友尚株式會社	9,735	37,828
蘇州新寧物流有限公司	33,082	33,633
基通物流(上海)有限公司	32,944	34,400
VITEC WPG Limited	40,419	39,708
其他	1,909	428
	<u>\$ 1,253,615</u>	<u>\$ 1,132,325</u>

2. 本集團個別不重大關聯企業之帳面金額及其經營結果之份額彙總如下：

民國 106 年及 105 年 12 月 31 日，本集團個別不重大關聯企業之帳面金額合計分別為 \$1,253,615 及 \$1,132,325。

	<u>106年度</u>	<u>105年度</u>
繼續營業單位本期淨利	\$ 74,527	\$ 63,751
其他綜合損益(稅後淨額)	(35,301)	(9,549)
本期綜合損益總額	<u>\$ 39,226</u>	<u>\$ 54,202</u>

3. 本集團民國 106 年及 105 年度採用權益法之投資無減損之情形。

(十一) 不動產、廠房及設備

	<u>土地</u>	<u>房屋及建築</u>	<u>運輸設備</u>	<u>辦公設備</u>	<u>租賃改良</u>	<u>其他</u>	<u>未完工程 及待驗設備</u>	<u>合計</u>
106年1月1日								
成本	\$ 2,281,371	\$ 2,103,545	\$ 18,809	\$ 526,282	\$ 499,499	\$ 210,204	\$ 2,688	\$ 5,642,398
累計折舊	-	(451,224)	(11,322)	(423,925)	(300,335)	(164,588)	-	(1,351,394)
累計減損	(1,582)	(10,764)	-	-	-	-	-	(12,346)
	<u>\$ 2,279,789</u>	<u>\$ 1,641,557</u>	<u>\$ 7,487</u>	<u>\$ 102,357</u>	<u>\$ 199,164</u>	<u>\$ 45,616</u>	<u>\$ 2,688</u>	<u>\$ 4,278,658</u>
106年								
1月1日	\$ 2,279,789	\$ 1,641,557	\$ 7,487	\$ 102,357	\$ 199,164	\$ 45,616	\$ 2,688	\$ 4,278,658
增添	-	2,291	3,629	46,516	7,112	10,646	899,108	969,302
處分	-	-	(1,686)	(2,136)	(92)	(321)	(2,404)	(6,639)
移轉(註)	-	352	-	2,137	-	-	-	2,489
折舊費用	-	(67,184)	(2,621)	(43,569)	(47,797)	(21,903)	-	(183,074)
匯率影響數	(2,308)	(9,057)	(305)	(4,326)	(3,256)	2,001	(661)	(17,912)
12月31日	<u>\$ 2,277,481</u>	<u>\$ 1,567,959</u>	<u>\$ 6,504</u>	<u>\$ 100,979</u>	<u>\$ 155,131</u>	<u>\$ 36,039</u>	<u>\$ 898,731</u>	<u>\$ 5,042,824</u>
106年12月31日								
成本	\$ 2,279,063	\$ 2,095,661	\$ 19,487	\$ 472,432	\$ 443,549	\$ 208,089	\$ 898,731	\$ 6,417,012
累計折舊	-	(516,938)	(12,983)	(371,453)	(288,418)	(172,050)	-	(1,361,842)
累計減損	(1,582)	(10,764)	-	-	-	-	-	(12,346)
	<u>\$ 2,277,481</u>	<u>\$ 1,567,959</u>	<u>\$ 6,504</u>	<u>\$ 100,979</u>	<u>\$ 155,131</u>	<u>\$ 36,039</u>	<u>\$ 898,731</u>	<u>\$ 5,042,824</u>

註：係自存貨及其他非流動資產轉至不動產、廠房及設備為\$2,137及\$352。

	<u>土地</u>	<u>房屋及建築</u>	<u>運輸設備</u>	<u>辦公設備</u>	<u>租賃改良</u>	<u>其他</u>	<u>未完工程 及待驗設備</u>	<u>合計</u>
105年1月1日								
成本	\$2,291,275	\$2,365,315	\$ 20,894	\$ 535,144	\$528,154	\$199,322	\$ 458	\$5,940,562
累計折舊	-	(414,810)	(14,282)	(393,552)	(301,006)	(148,246)	-	(1,271,896)
累計減損	(1,582)	(10,764)	-	-	-	-	-	(12,346)
	<u>\$2,289,693</u>	<u>\$1,939,741</u>	<u>\$ 6,612</u>	<u>\$ 141,592</u>	<u>\$227,148</u>	<u>\$ 51,076</u>	<u>\$ 458</u>	<u>\$4,656,320</u>
105年								
1月1日	\$2,289,693	\$1,939,741	\$ 6,612	\$ 141,592	\$227,148	\$ 51,076	\$ 458	\$4,656,320
增添	-	7,065	4,775	28,107	53,304	20,202	2,269	115,722
處分	-	(1,956)	(500)	(3,734)	(18,441)	(206)	-	(24,837)
移轉(註)	(9,295)	(154,674)	(443)	524	-	-	-	(163,888)
合併個體變動								
影響數	-	-	-	(2,093)	-	-	-	(2,093)
折舊費用	-	(75,610)	(2,620)	(59,310)	(55,002)	(24,276)	-	(216,818)
匯率影響數	(609)	(73,009)	(337)	(2,729)	(7,845)	(1,180)	(39)	(85,748)
12月31日	<u>\$2,279,789</u>	<u>\$1,641,557</u>	<u>\$ 7,487</u>	<u>\$ 102,357</u>	<u>\$199,164</u>	<u>\$ 45,616</u>	<u>\$ 2,688</u>	<u>\$4,278,658</u>
105年12月31日								
成本	\$2,281,371	\$2,103,545	\$ 18,809	\$ 526,282	\$499,499	\$210,204	\$ 2,688	\$5,642,398
累計折舊	-	(451,224)	(11,322)	(423,925)	(300,335)	(164,588)	-	(1,351,394)
累計減損	(1,582)	(10,764)	-	-	-	-	-	(12,346)
	<u>\$2,279,789</u>	<u>\$1,641,557</u>	<u>\$ 7,487</u>	<u>\$ 102,357</u>	<u>\$199,164</u>	<u>\$ 45,616</u>	<u>\$ 2,688</u>	<u>\$4,278,658</u>

註：係自存貨轉至不動產、廠房及設備為\$81，自不動產、廠房及設備轉至投資性不動產為\$163,969。

1. 不動產、廠房及設備借款成本資本化金額及利率區間：

	<u>106年度</u>	<u>105年度</u>
資本化金額	\$ 6,296	\$ -
資本化利率區間	1.04%~1.09%	-

2. 以不動產、廠房及設備提供擔保之資訊，請詳附註八之說明。

(十二) 投資性不動產

	<u>土地</u>	<u>房屋及建築</u>	<u>合計</u>
106年1月1日			
成本	\$ 354,128	\$ 1,023,373	\$ 1,377,501
累計折舊	-	(160,370)	(160,370)
	<u>\$ 354,128</u>	<u>\$ 863,003</u>	<u>\$ 1,217,131</u>
<u>106年</u>			
1月1日	\$ 354,128	\$ 863,003	\$ 1,217,131
增添	-	190	190
折舊費用	-	(23,656)	(23,656)
其他	(94)	-	(94)
匯率影響數	-	(9,204)	(9,204)
12月31日	<u>\$ 354,034</u>	<u>\$ 830,333</u>	<u>\$ 1,184,367</u>
106年12月31日			
成本	\$ 354,034	\$ 1,013,552	\$ 1,367,586
累計折舊	-	(183,219)	(183,219)
	<u>\$ 354,034</u>	<u>\$ 830,333</u>	<u>\$ 1,184,367</u>

	<u>土地</u>	<u>房屋及建築</u>	<u>合計</u>
105年1月1日			
成本	\$ 344,833	\$ 919,470	\$ 1,264,303
累計折舊	-	(122,694)	(122,694)
	<u>\$ 344,833</u>	<u>\$ 796,776</u>	<u>\$ 1,141,609</u>
105年			
1月1日	\$ 344,833	\$ 796,776	\$ 1,141,609
折舊費用	-	(20,729)	(20,729)
移轉(註)	9,295	154,674	163,969
匯率影響數	-	(67,718)	(67,718)
12月31日	<u>\$ 354,128</u>	<u>\$ 863,003</u>	<u>\$ 1,217,131</u>
105年12月31日			
成本	\$ 354,128	\$ 1,023,373	\$ 1,377,501
累計折舊	-	(160,370)	(160,370)
	<u>\$ 354,128</u>	<u>\$ 863,003</u>	<u>\$ 1,217,131</u>

註：係自投資性不動產轉至不動產、廠房及設備為\$163,969，請詳附註六（十一）。

1. 投資性不動產之租金收入及直接營運費用：

	<u>106年度</u>	<u>105年度</u>
投資性不動產之租金收入	\$ 67,220	\$ 42,541
當期產生租金收入之投資性不動產所發生之直接營運費用	<u>\$ 17,977</u>	<u>\$ 13,703</u>
當期未產生租金收入之投資性不動產所發生之直接營運費用	<u>\$ 5,679</u>	<u>\$ 7,026</u>

2. 本公司持有之投資性不動產於民國 106 年及 105 年 12 月 31 日之公允價值分別為\$1,624,967 及\$1,590,508。民國 106 年及 105 年 12 月 31 日之公允價值係依獨立評價專家之評價結果，該評價係採用比較法及收益法。比較法係將估價對象與鑑價時點近期有過交易之類似房地產價值進行比較，屬第三等級公允價值。收益法之主要假設如下：

	<u>106年12月31日</u>	<u>105年12月31日</u>
折現率	2%~2.75%	2%~2.75%
成長率	0%~1%	0%~1%
毛利率	1.87%~2.88%	1.87%~2.67%

3. 無投資性不動產之減損情形。

4. 以投資性不動產提供擔保之情形，請詳附註八之說明。

(十三) 無形資產

	<u>營業權</u>	<u>電腦軟體</u>	<u>商譽</u>	<u>其他</u>
106年1月1日				
成本	\$ 308,230	\$ 228,230	\$ 5,683,269	\$ 69,970
累計攤銷及減損	(306,659)	(185,850)	(131,609)	(65,637)
	<u>\$ 1,571</u>	<u>\$ 42,380</u>	<u>\$ 5,551,660</u>	<u>\$ 4,333</u>
106年				
1月1日	\$ 1,571	\$ 42,380	\$ 5,551,660	\$ 4,333
增添—源自單獨取得	-	14,832	-	-
處分	-	-	-	(400)
攤銷費用	(1,571)	(20,458)	-	(3,650)
匯率影響數	-	(111)	(16,591)	(226)
12月31日	<u>\$ -</u>	<u>\$ 36,643</u>	<u>\$ 5,535,069</u>	<u>\$ 57</u>
106年12月31日				
成本	\$ 285,526	\$ 228,039	\$ 5,656,517	\$ 61,668
累計攤銷及減損	(285,526)	(191,396)	(121,448)	(61,611)
	<u>\$ -</u>	<u>\$ 36,643</u>	<u>\$ 5,535,069</u>	<u>\$ 57</u>
	<u>營業權</u>	<u>電腦軟體</u>	<u>商譽</u>	<u>其他</u>
105年1月1日				
成本	\$ 356,692	\$ 197,776	\$ 5,691,164	\$ 70,730
累計攤銷及減損	(349,467)	(163,070)	(73,646)	(59,025)
	<u>\$ 7,225</u>	<u>\$ 34,706</u>	<u>\$ 5,617,518</u>	<u>\$ 11,705</u>
105年				
1月1日	\$ 7,225	\$ 34,706	\$ 5,617,518	\$ 11,705
增添—源自單獨取得	-	31,482	-	400
合併個體變動影響數	-	-	(1,718)	-
攤銷費用	(6,934)	(23,386)	-	(6,274)
減損損失	-	-	(59,231)	-
匯率影響數	1,280	(422)	(4,909)	(1,498)
12月31日	<u>\$ 1,571</u>	<u>\$ 42,380</u>	<u>\$ 5,551,660</u>	<u>\$ 4,333</u>
105年12月31日				
成本	\$ 308,230	\$ 228,230	\$ 5,683,269	\$ 69,970
累計攤銷及減損	(306,659)	(185,850)	(131,609)	(65,637)
	<u>\$ 1,571</u>	<u>\$ 42,380</u>	<u>\$ 5,551,660</u>	<u>\$ 4,333</u>

攤銷費用明細如下：

	<u>106年度</u>	<u>105年度</u>
推銷費用	\$ 5,387	\$ 16,466
管理費用	20,292	20,512
	<u>\$ 25,679</u>	<u>\$ 36,978</u>

上述民國 105 年度之攤銷費用包含帳列「其他非流動資產」之遞延費用

攤銷數。

1. 商譽分攤至按營運部門辨認之本集團現金產生單位：

	<u>106年12月31日</u>	<u>105年12月31日</u>
友尚子集團	\$ 3,643,587	\$ 4,711,379
世平子集團	1,647,199	595,998
其他	244,283	244,283
	<u>\$ 5,535,069</u>	<u>\$ 5,551,660</u>

2. 商譽分攤至本集團所辨認之現金產生單位，可回收金額依據使用價值評估，而使用價值係依據管理階層已核准營運計畫之稅前現金流量預測計算。

除世平子集團於民國 105 年間對其間接子公司-隆昕國際貿易(上海)有限公司及 Genuine C&C (South Asia)Pte Ltd 投資時產生之商譽因估計可回收金額較低，產生減損損失合計\$59,231 外，餘本集團依據使用價值計算之可收回金額超過帳面金額，故商譽並未發生減損，用於計算使用價值主要考慮毛利率、成長率及折現率。

管理階層根據以前的績效及其對市場發展之預期決定預算毛利率；所採用之加權平均成長率係參考過去歷史經驗及對產業之預期；所採用之折現率將參考本集團之加權平均資金成本。民國 106 年及 105 年 12 月 31 日之主要評估所採用稅前折現率各為 5.93%及 5.55%。

3. 無形資產減損情形，請詳附註六(十四)說明。

(十四) 金融資產及非金融資產減損

本集團民國 106 年及 105 年度所認列之減損損失分別計\$49,768 及 \$120,099，明細如下：

	<u>106年度</u>		<u>105年度</u>	
	<u>認列於 當期損益</u>	<u>認列於其他 綜合損益</u>	<u>認列於 當期損益</u>	<u>認列於其他 綜合損益</u>
減損損失-以成本衡量 之金融資產-非流動	\$ 30,661	\$ -	\$ 60,868	\$ -
減損損失-備供出售金 融資產-非流動	19,107	-	-	-
減損損失-商譽	-	-	59,231	-
	<u>\$ 49,768</u>	<u>\$ -</u>	<u>\$ 120,099</u>	<u>\$ -</u>

(十五) 催收款項(表列「其他非流動資產」)

	<u>106年12月31日</u>	<u>105年12月31日</u>
催收款項	\$ 1,016,375	\$ 718,231
減：備抵呆帳-催收款項	(1,004,043)	(718,231)
	<u>\$ 12,332</u>	<u>\$ -</u>

減損金融資產之變動分析：

	<u>106年</u>	<u>105年</u>
	<u>個別評估之 減損損失</u>	<u>個別評估之 減損損失</u>
1月1日	\$ 718,231	\$ 648,790
本期(迴轉)提列減損損失	(35,832)	5,809
本期沖銷呆帳	(51,883)	(111,769)
自應收帳款轉入	428,494	188,342
匯率影響數	(54,967)	(12,941)
12月31日	<u>\$ 1,004,043</u>	<u>\$ 718,231</u>

(十六) 短期借款

<u>借 款 性 質</u>	<u>106年12月31日</u>	<u>105年12月31日</u>
進口融資	\$ 22,021,829	\$ 26,322,079
營運週轉金	31,751,778	26,531,994
	<u>\$ 53,773,607</u>	<u>\$ 52,854,073</u>
利率區間	<u>0.90%~4.7%</u>	<u>0.95%~5.00%</u>

質押資產，請詳附註八。

(十七) 應付短期票券

	<u>106年12月31日</u>	<u>105年12月31日</u>
應付商業本票	\$ 3,890,000	\$ 4,205,000
減：未攤銷折價	(2,395)	(2,081)
	<u>\$ 3,887,605</u>	<u>\$ 4,202,919</u>
利 率	<u>0.48%~1.16%</u>	<u>0.46%~1.41%</u>

上述應付短期票券係由銀行及票券公司等金融機構提供保證及承兌。

(十八) 應付公司債

	<u>106年12月31日</u>	<u>105年12月31日</u>
應付公司債	\$ -	\$ 3,575,800
減：應付公司債折價	-	(26,476)
	-	3,549,324
減：一年內到期之應付公司債 (表列「其他流動負債」)	-	(3,549,324)
	<u>\$ -</u>	<u>\$ -</u>

1. 本公司發行之國內可轉換公司債之相關資訊如下：
 - (1) 本公司國內第一次無擔保轉換公司債之發行條件如下：

本公司經主管機關核准募集及發行國內第一次無擔保轉換公司債，發行總額計\$6,000,000，票面利率0%，發行期間3年，流通期間自民國103年7月25日至106年7月25日。於民國103年7月25日於財團法人中華民國證券櫃檯買賣中心掛牌交易。本轉換公司債到期時按債券面額以現金一次償還。
 - (2) 本轉換公司債券持有人自本債券發行日後屆滿一個月翌日起，至到期日止，除依辦法或法令規定須暫停過戶期間外，得隨時向本公司請求轉換為本公司普通股，轉換後普通股之權利義務與原已發行之普通股相同。
 - (3) 本轉換公司債之轉換價格係依轉換辦法規定之訂價模式予以訂定（轉換價格每股42.8元），續後轉換價格遇有本公司因反稀釋條款之情況，將依轉換辦法規定之訂價模式予以調整，到期前轉換價格為35.4元。
 - (4) 依轉換辦法規定，所有本公司收回（包括由櫃檯買賣中心買回），償還或已轉換之本轉換公司債將註銷，且所有尚隨附於公司債之權利義務亦將併同消滅，不再發行。
2. 本公司於發行可轉換公司債時，依據國際會計準則第32號規定，將屬權益性質之轉換權與各負債組成要素分離，帳列「資本公積-認股權」計\$232,800，截至到期日民國106年7月25日止因公司債持有人請求轉換而使轉換後之「資本公積-認股權」為\$0。
3. 截至到期日民國106年7月25日止，本轉換公司債面額計\$5,995,100已轉換為普通股約169,353仟股；另面額\$4,900於到期日前債券持有人未進行轉換，本公司按債券面額以現金償還該債券持有人。
4. 本公司民國106年及105年度應付公司債折價攤提分別計\$20,723及\$72,461。

(十九) 長期借款

借款性質	借款期間	106年12月31日	105年12月31日
擔保借款			
(註1及註2)	101.01.02~116.01.02	\$ 485,990	\$ 541,079
信用借款			
(註3~註12)	103.01.10~109.09.14	11,854,736	12,052,500
		12,340,726	12,593,579
減：長期借款折價			
(表列「長期借款」減項)		(10,480)	-
減：一年內到期之長期借款			
(表列「其他流動負債」)		(5,092,236)	(7,397,138)
		\$ 7,238,010	\$ 5,196,441
利率區間		1.32%~3.14%	1.20%~2.05%

有關長期借款擔保抵押情形，請詳附註八說明。

註 1：(1)本公司與金融機構簽訂 15 年期之長期借款合同，擔保品為林口倉庫之土地及建物，本金於民國 104 年 1 月起按月平均攤還。

(2)於民國 103 年 11 月經借款銀行同意展延寬限期一年，本金自民國 105 年 1 月起按月平均攤還。

(3)自借款日起至民國 102 年 1 月 2 日止，按指標利率加碼 0.21% 機動計息；自民國 102 年 1 月 2 日起加碼 0.25% 機動計息；自民國 103 年 1 月 2 日起加碼 0.25% 計息；自民國 104 年 1 月 2 日起加碼 0.35% 計息；自民國 105 年 1 月 2 日起加碼 0.42% 計息；自民國 106 年 1 月 2 日起加碼 0.44% 計息；並自民國 107 年 1 月 2 日起加碼 1.5% 計息。

註 2：間接子公司-AIT Japan Inc. 與日本大和銀行於民國 101 年 3 月 28 日簽訂 10 年期之借款合同，金額為日幣 250,000 仟元，按月支付利息，並提供位於東京之土地及辦公室作為擔保，金額分別為 \$66,668 及 \$67,133。於 101 年 10 月 31 日起按月支付本金(一個月一期，計 114 期)。第 1 至 113 期，每期償還日幣 2,193 仟元，最終期償還日幣 2,191 仟元。

註 3：間接子公司-富威與富威國際股份有限公司共同與玉山銀行等金融機構於民國 102 年 12 月 26 日簽訂聯合授信合約，合約內容摘要如下：

(1)授信期限：自首次動用起(民國 103 年 1 月 10 日)三年。

(2)額度及動用方式：總額度 \$1,800,000，應於簽約日起六個月內完成首次動用，且每次動用金額至少須為 \$30,000 或美金 1,000 仟元，且須為 \$10,000 之整倍數(美金則不限制)。以新台幣幣別動用者，得選擇最短 60 天、最長 180 天或其他額度管理銀行

同意之借款天期；以美金幣別動用者，需提供實際交易憑證（如：商業發票、進口報單等）予管理銀行，並於憑證金額內申請動用，得選擇最短 2 個月、最長 6 個月或其他額度管理銀行同意之借款天期。自首次動用日滿 9 個月之日起，動用金額若小於借款額度之 50%，將就未動用金額按年費率 0.15% 計算財務承諾費。

(3) 清償方式：應於其約定各筆撥貸本金之借款天期屆滿之日為還本日清償各該筆動用餘額之全部本金及應付利息。若擬於任何借款天期屆滿時辦理續借，應檢附動用申請書向額度管理銀行申請。還款幣別應以原動用之給付幣別清償各項債務，且應自行負責取得以該等幣別清償債務所需之外匯核准或其他必要之許可。

(4) 財務承諾：於合約存續期間，年度合併財務報表之流動比率不得低於 100%、金融負債比率不得高於 200%、利息保障倍數不得低於 2.5 倍及有形淨值（淨值-無形資產）不低於 \$1,500,000。

此合約於民國 106 年 1 月 10 日到期，期間內富威及富威國際股份有限公司未違反前述之財務承諾。

註 4：子公司-品佳與兆豐銀行等金融機構於民國 103 年 11 月 27 日簽訂聯合授信合約，合約內容摘要如下：

(1) 授信期間：自首次動用起三年。

(2) 額度及動用方式：總額度等值 \$2,400,000，得分次動用並得循環動用，惟總餘額於任何時間均不得超過等值新台幣之額度。

(3) 清償方式：於各筆撥貸本金之借款天期屆滿之日為還本日，清償各該筆動用餘額之全部本金及其應付利息，並於授信期間屆滿時十足償還所有未清償之各筆撥貸本金、應付利息與相關費用。

(4) 財務承諾：於合約有效期間內，品佳之流動比率不得低於 100%、金融負債比率不得高於 220%、利息保障倍數不得低於 3 倍、有形淨值（淨值-無形資產）應維持在 \$3,000,000（含）以上。此合約於民國 106 年 8 月 28 日償還全數款項，期間內品佳未違反前述之財務承諾。

註 5：品佳與台灣銀行等金融機構於民國 106 年 5 月 16 日簽訂聯合授信合約，合約內容摘要如下：

(1) 授信期間：自首次動用起三年。

(2) 額度及動用方式：總額度等值 \$2,600,000，得分次動用並得循環動用，惟總餘額於任何時間均不得超過等值新台幣之額度。

(3)清償方式：於各筆撥貸本金之借款天期屆滿之日為還本日，清償各該筆動用餘額之全部本金及其應付利息，並於授信期間屆滿時十足償還所有未清償之各筆撥貸本金、應付利息與相關費用。

(4)財務承諾：於合約有效期間內，品佳之流動比率不得低於100%、金融負債比率不得高於220%、利息保障倍數不得低於3倍、有形淨值(淨值-無形資產)應維持在\$3,000,000(含)以上。

品佳未違反前述之財務承諾。

註 6：子公司-世平興業股份有限公司與玉山商業銀行、凱基銀行、日商瑞穗銀行及第一銀行等金融機構於民國103年9月22日簽訂聯合授信合約，合約摘要如下：

(1)授信期間：自首次動用起三年。

(2)額度及動用方式：子公司-世平興業在授信額度內可循環使用，每一循環動用額度將於該額度付息日得繼續循環使用，並得以新動用額度所得款直接償還已到期之部分，就金額相等者，管理銀行及各授信銀行均無須另作資金匯款進出動作。

(3)清償方式：借款人應於約定各筆撥貸本金之借款天期屆滿之日為還本日，清償各該筆動用餘額之全部本金及其應付利息。借款人如擬於任何款天期屆滿時辦理循環動用者，應於各該借款天期屆滿之日前五個營業日以動用申請書向管理銀行申請，按本合約之各項授信條件就該筆借款為全部或一部循環動用，聯合授信銀行就循環動用金額相同之動用無需另為資金匯入及撥放之程序，視為借款人已收受該筆撥貸款項，並以本合約作為資金收訖之證明。循環動用之金額仍應依本項還款方式之約定辦理。

(4)財務承諾：世平興業於合約中承諾於合約有效期間內，年度及半年度合併財務報表之流動比率不得低於100%、金融負債比率不得高於200%、利息保障倍數不得低於2.5倍及有形淨值(淨值-無形資產)不得低於\$7,500,000。若不符合時，世平興業之借款動用權利立即中止，且管理銀行得決議採取下列行為：

a. 撤銷未動用額度之一部或全部；

b. 請求世平興業立即清償已動用未清償之本金餘額、利息及其他依合約應付之款項；

c. 行使管理銀行依本合約所取得之本票上之權利，向世平興業為付款之請求。

此合約於民國106年9月30日到期，期間內世平興業未違反

前述之財務承諾。

註 7：世平興業與華南商業銀行、日商瑞穗銀行、玉山商業銀行、合作金庫商業銀行、彰化商業銀行及遠東國際商業銀行等金融機構於民國 106 年 8 月 31 日簽訂聯合授信合約，合約內容摘要如下：

- (1) 授信期限：自首次動用起三年。
- (2) 額度及動用方式：總動用額度不得超過\$7,200,000，每次動用金額至少須為\$100,000 或美金 3,000 仟元。借款人每次申請動用，每筆台幣借款天期最短 30 天，最長以 180 天為限；每筆美金借款天期最短一個月，最長以六個月為限。
- (3) 清償方式：借款人應於約定各筆撥貸本金之借款天期屆滿之日為還本日，清償各該筆動用餘額之全部本金及其應付利息。借款人如擬於任何借款天期屆滿時辦理循環動用者，應於各該借款天期屆滿之日前五個營業日以動用申請書向管理銀行申請，按本合約之各項授信條件就該筆借款為全部或一部循環動用，聯合授信銀行就循環動用金額相同之動用無需另為資金匯入及撥放之程序，視為借款人已收受該筆撥貸款項，並以本合約作為資金收訖之證明。
- (4) 財務承諾：世平興業於合約存續期間，年度或半年度合併財務報表之流動比率不得低於 100%、金融負債比率不得高於 250%、利息保障倍數不得低於 2.5 倍、有形淨值(淨值-無形資產)不得低於\$10,000,000。

世平興業未違反前述之財務承諾。

註 8：子公司-詮鼎及間接子公司-振遠科技股份有限公司(振遠)分別與元大銀行於民國 103 年 5 月及 103 年 12 月簽訂 2 年期之借款合同，額度分別為\$400,000 及\$300,000，按月支付利息，本金到期清償，於有效期間內可隨時動支，隨時清償。子公司-詮鼎及間接子公司-振遠分別與元大銀行已於民國 104 年 4 月及 105 年 12 月再展延簽訂 2 年期之借款合同，額度及相關規定同前述。

上述合約已於民國 106 年 4 月到期，期間內詮鼎未違反相關借款規定。

註 9：子公司-世平興業與台北富邦銀行、玉山商業銀行、日商瑞穗銀行、臺灣銀行等金融機構於民國 104 年 10 月 26 日簽訂聯合授信合約，合約內容摘要如下：

- (1) 授信期限：自首次動用起三年。
- (2) 額度及動用方式：
總動用額度不得超過\$7,200,000，每次動用金額至少須為

\$100,000 或美金 3,000 仟元。借款人每次申請動用，每筆借款得選擇 60 天、90 天或 180 天之借款天期，最長以六個月為限。

(3) 清償方式：

借款人應於約定各筆撥貸本金之借款天期屆滿之日為還本日，清償各該筆動用餘額之全部本金及其應付利息。借款人如擬於任何借款天期屆滿時辦理循環動用者，應於各該借款天期屆滿之日前五個營業日以動用申請書向管理銀行申請，按本合約之各項授信條件就該筆借款為全部或一部循環動用，聯合授信銀行舊循環動用金額相同之動用無須另為資金匯入及撥放之程序，視為借款人已收受該筆撥貸款項，並以本合約作為資金收訖之證明。

(4) 財務承諾：

世平興業於合約存續期間，年度或半年度合併財務報表之流動比率不得低於 100%、金融負債比率不得高於 200%、利息保障倍數不得低於 2.5 倍、有形淨值(淨值-無形資產)不得低於 \$10,000,000。

世平興業未違反前述之財務承諾。

註 10：子公司-世平興業與日商三菱東京日聯銀行於 105 年 9 月 23 日簽訂授信合約，合約摘要如下：

(1) 授信期間：自首次動用起三年。

(2) 額度及動用方式：總動用額度不得超過新台幣 7 億，授信額度內可循環使用，每一循環動用額度將於該額度付息日得繼續循環使用，並得以新動用額度所得款直接償還已到期之部分，就金額相等者，銀行均無須另作資金匯款進出動作。

(3) 清償方式：借款人應於約定各筆撥貸本金之借款天期屆滿之日為還本日，季度清償利息。

(4) 財務承諾：世平興業於合約有效期間內，年度及半年度合併財務報表之流動比率不得低於 100%、金融負債比率不得高於 200%、利息保障倍數不得低於 2.5 倍、有形淨值(淨值-無形資產)不得低於 \$10,000,000 及負債除以稅息折舊及攤銷前利潤不得高於 10 倍。若不符合時，借款動用權利立即中止，且管理銀行得決議採取下列行為：

a. 撤銷未動用額度之一部或全部；

b. 請求世平興業立即清償已動用未清償之本金餘額、利息及其他依合約應付之款項；

c. 行使管理銀行依本合約所取得之本票上之權利，向世平興業為付款之請求。

世平興業未違反前述之財務承諾。

註 11：WPG Korea Co., Ltd. 與韓國國民銀行於民國 106 年 6 月 12 日簽訂借款合同，授信期間至民國 109 年 3 月 15 日，金額為韓元 2,000,000 仟元，按季支付利息。於民國 106 年 12 月 15 日起按季支付本金，每季償還韓元 200,000 仟元，共 10 期，最終期為民國 109 年 3 月 15 日。

註 12：WPG Korea Co., Ltd. 與韓國國民銀行於民國 106 年 6 月 12 日簽訂借款合同，授信期間至民國 109 年 6 月 15 日，金額為韓元 1,000,000 仟元，按季支付利息。於民國 107 年 3 月 15 日起按季支付本金，每季償還韓元 100,000 仟元，共 10 期，最終期為民國 109 年 6 月 15 日。

(二十) 退休金

1. 確定福利計畫

(1) 本公司及國內子公司依據「勞動基準法」之規定，訂有確定福利之退休辦法，適用於民國 94 年 7 月 1 日實施「勞工退休金條例」前所有正式員工之服務年資，以及於實施「勞工退休金條例」後選擇繼續適用勞動基準法員工之後續服務年資。員工符合退休條件者，退休金之支付係根據服務年資及退休前 6 個月之平均薪資計算，15 年以內(含)的服務年資每滿一年給予兩個基數，超過 15 年之服務年資每滿一年給予一個基數，惟累積最高以 45 個基數為限。本公司及國內子公司按月就薪資總額 2% 提撥退休基金，以勞工退休準備金監督委員會之名義專戶儲存於台灣銀行。另本公司及國內子公司於每年年度終了前，估算前項勞工退休準備金專戶餘額，若該餘額不足給付次一年度內預估符合退休條件之勞工依前述計算之退休金數額，本公司及國內子公司將於次年度三月底前一次提撥其差額。

本公司及部分子公司自民國 99 年起新訂確定給付「經理人退休及退職辦法」，適用於本公司及部分子公司之委任經理人。委任經理人符合退休或退職辦法者，退休金之給付係根據集團服務年資及委任期所核定之「基準報酬」計算，依公司服務年資，每滿一年給與一個基數。不足一年的年資，未滿半年者以半年計算，滿半年者以一年計算，惟累積最高以 45 個基數為限。

(2) 資產負債表認列之金額如下：

	<u>106年12月31日</u>	<u>105年12月31日</u>
確定福利義務現值	\$ 1,024,641	\$ 965,066
計畫資產公允價值	(371,161)	(343,785)
淨確定福利負債	<u>\$ 653,480</u>	<u>\$ 621,281</u>

(3) 淨確定福利負債之變動如下：

	<u>確定福利義務現值</u>	<u>計畫資產公允價值</u>	<u>淨確定福利負債</u>
106年			
1月1日餘額	\$ 965,066	(\$ 343,785)	\$ 621,281
當期服務成本	9,145	-	9,145
利息費用(收入)	13,093	(5,033)	8,060
	<u>987,304</u>	<u>(348,818)</u>	<u>638,486</u>
再衡量數：			
計畫資產報酬	-	814	814
財務假設變動影響數	34,280	-	34,280
經驗調整	31,478	464	31,942
	<u>65,758</u>	<u>1,278</u>	<u>67,036</u>
支付退休金 公司帳上直接 支付數	(22,016)	22,016	-
提撥退休基金	(6,405)	-	(6,405)
	<u>-</u>	<u>(45,637)</u>	<u>(45,637)</u>
	<u>(28,421)</u>	<u>(23,621)</u>	<u>(52,042)</u>
12月31日餘額	<u>\$ 1,024,641</u>	<u>(\$ 371,161)</u>	<u>\$ 653,480</u>
	<u>確定福利義務現值</u>	<u>計畫資產公允價值</u>	<u>淨確定福利負債</u>
105年			
1月1日餘額	\$ 931,090	(\$ 353,315)	\$ 577,775
當期服務成本	10,855	-	10,855
利息費用(收入)	15,652	(6,006)	9,646
	<u>957,597</u>	<u>(359,321)</u>	<u>598,276</u>
再衡量數：			
計畫資產報酬	-	1,799	1,799
財務假設變動影響數	24,154	-	24,154
經驗調整	55,727	757	56,484
	<u>79,881</u>	<u>2,556</u>	<u>82,437</u>
支付退休金 公司帳上直接 支付數	(55,462)	55,462	-
提撥退休基金	(16,950)	-	(16,950)
	<u>-</u>	<u>(42,482)</u>	<u>(42,482)</u>
	<u>(72,412)</u>	<u>12,980</u>	<u>(59,432)</u>
12月31日餘額	<u>\$ 965,066</u>	<u>(\$ 343,785)</u>	<u>\$ 621,281</u>

(4) 本公司及國內子公司之確定福利退休計畫基金資產，係由臺灣銀行按該基金年度投資運用計畫所定委託經營項目之比例及金額範圍內，依勞工退休基金收支保管及運用辦法第六條之項目(即存放國內外之金融機構，投資國內外上市、上櫃或私募之權益證券及投資國內外不動產之證券化商品等)辦理委託經營，相關運用情形係由勞工

退休基金監理會進行監督。該基金之運用，其每年決算分配之最低收益，不得低於依當地銀行二年定期存款利率計算之收益，若有不足，則經主管機關核准後由國庫補足。因本公司及國內子公司無權參與該基金之運作及管理，故無法依國際會計準則第 19 號第 142 段規定揭露計劃資產公允價值之分類。民國 106 年及 105 年 12 月 31 日構成該基金總資產之公允價值，請詳政府公告之各年度之勞工退休基金運用報告。

(5)有關退休金之精算假設彙總如下：

	<u>106年度</u>	<u>105年度</u>
折現率	<u>1.1%~1.3%</u>	<u>1.4%~1.7%</u>
未來薪資增加率	<u>2.00%~4.00%</u>	<u>2.00%~4.00%</u>

對於未來死亡率之假設係按照台灣壽險業第五回經驗生命表的統計數字及經驗估計。

因採用之主要精算假設變動而影響之確定福利義務現值分析如下：

	<u>折現率</u>		<u>未來薪資增加率</u>	
	<u>增加1%</u>	<u>減少1%</u>	<u>增加1%</u>	<u>減少1%</u>
106年12月31日				
對確定福利義務現值之影響	<u>(\$108,447)</u>	<u>\$112,617</u>	<u>\$92,489</u>	<u>(\$89,700)</u>
105年12月31日				
對確定福利義務現值之影響	<u>(\$95,063)</u>	<u>\$97,145</u>	<u>\$86,045</u>	<u>(\$83,337)</u>

上述之敏感度分析係基於其他假設不變的情況下分析單一假設變動之影響。實務上許多假設的變動則可能是連動的。敏感度分析係與計算資產負債表之淨退休金負債所採用的方法一致。

本期編製敏感度分析所使用之方法與假設與前期相同。

(6)本集團於民國 107 年度預計支付予退休計畫之提撥金為\$15,918。

(7)截至 106 年 12 月 31 日，該退休計畫之加權平均存續期間為 11~17 年。

2. 確定提撥計畫

(1)自民國 94 年 7 月 1 日起，本公司及國內子公司依據「勞工退休金條例」，訂有確定提撥之退休辦法，適用於本國籍之員工。本公司及國內子公司就員工選擇適用「勞工退休金條例」所定之勞工退休金制度部分，每月按不低於薪資之 6%提繳勞工退休金至勞保局員工個人帳戶，員工退休金之支付依員工個人之退休金專戶及累積收益之金額採月退休金或一次退休金方式領取。

(2)其他海外公司依據當地政府規定之退休辦法，依當地所雇員工薪資提撥養老保險或退職金準備。該等公司除年度提撥外，無進一步義務。

(3)民國 106 年及 105 年度，本集團依前述之確定提撥計畫認列之退休金成本分別為\$326,999 及\$344,893。

(二十一)股本

民國 106 年 12 月 31 日止，本公司額定資本額為\$20,000,000(其中\$500,000 保留供發行認股權憑證、附認股權特別股或附認股權公司債行使認股權使用)，實收資本額為\$18,250,618，每股面額 10 元。本公司已發行股份之股款均已收訖。

本公司普通股民國 106 年及 105 年度流通在外股數(單位：仟股)調節如下：

	106年	105年
1月1日	1,723,895	1,655,670
可轉換公司債執行轉換	101,167	68,186
子公司處份母公司股票	-	39
12月31日	<u>1,825,062</u>	<u>1,723,895</u>

(二十二)資本公積

1. 依公司法規定，超過票面金額發行股票所得之溢額及受領贈與之所得之資本公積，除得用於彌補虧損外，於公司無累積虧損時，按股東原有股份之比例發給新股或現金。另依證券交易法之相關規定，以上開資本公積撥充資本時，每年以其合計數不超過實收資本額百分之十為限。公司非於盈餘公積填補資本虧損仍有不足時，不得以資本公積補充之。

2. 有關資本公積-認股權請詳附註六(十八)之說明。

	106年					
	發行溢價	庫藏股票 交易	認列對 子公司所有 權益變動數	關聯企業 股權淨值 變動數	認股權	合計
1月1日	\$16,694,715	\$45,177	\$431	\$21,989	\$138,741	\$16,901,053
採用權益法認列 之關聯企業及 合資之變動數	-	-	-	112,053	-	112,053
可轉換公司債執 行轉換	<u>2,695,160</u>	<u>-</u>	<u>-</u>	<u>-</u>	<u>(138,741)</u>	<u>2,556,419</u>
12月31日	<u>\$19,389,875</u>	<u>\$45,177</u>	<u>\$431</u>	<u>\$134,042</u>	<u>\$-</u>	<u>\$19,569,525</u>

105年

	庫藏股票		認列對	關聯企業		合計
	發行溢價	交易	子公司所有	股權淨值	認股權	
1月1日	\$14,886,934	\$45,182	\$ 431	\$ 21,831	\$232,800	\$15,187,178
採用權益法認列之關聯企業及合資之變動數	-	-	-	158	-	158
可轉換公司債執行轉換	1,807,781	-	-	-	(94,059)	1,713,722
子公司處分母公司股票視同庫藏股交易	-	(5)	-	-	-	(5)
12月31日	<u>\$16,694,715</u>	<u>\$45,177</u>	<u>\$ 431</u>	<u>\$ 21,989</u>	<u>\$138,741</u>	<u>\$16,901,053</u>

(二十三) 保留盈餘

- 依本公司章程之規定，年度總決算如有盈餘除依法提列法定盈餘公積，並依證券交易法第41條規定提列特別盈餘公積後，由董事會擬具分配方案。若有發放現金股利時，則現金股利發放總數應不低於擬發放當年度股東紅利總額百分之二十。
符合一定條件之從屬子公司員工，得受上述員工股票紅利之分配，其條件及方式由董事會訂定之。
- 法定盈餘公積除彌補公司虧損及按股東原有股份之比例發給新股或現金外，不得使用之，惟發給新股或現金者，以該項公積超過實收資本額百分之二十五之部分為限。
- 本公司分派盈餘時，依法令規定須就當年度資產負債表日之其他權益項目借方餘額提列特別盈餘公積始得分派，嗣後其他權益項目借方餘額迴轉時，迴轉金額得列入可供分派盈餘中。
- 本公司分別於民國106年6月19日及105年6月22日經股東會決議通過民國105年及104年度盈餘分派案，分派案如下：

	105年度		104年度	
	金額	每股股利(元)	金額	每股股利(元)
法定盈餘公積	\$ 531,288	\$ -	\$ 542,046	\$ -
股東現金股利	<u>4,178,311</u>	<u>2.40</u>	<u>3,973,702</u>	<u>2.40</u>
合計	<u>\$4,709,599</u>	<u>\$ 2.40</u>	<u>\$4,515,748</u>	<u>\$ 2.40</u>

前述股東會決議通過之民國105年及104年度盈餘分派案，與董事會之決議相同。

- 截至民國107年3月27日止，尚未經董事會提議及股東會決議民國106年度盈餘分派案。

6. 有關員工酬勞及董事酬勞資訊，請詳附註六（三十）。

(二十四) 其他權益項目

	106年		
	備供出售投資	外幣換算	總計
1月1日	(\$ 10,088)	\$ 918,151	\$ 908,063
評價調整	139,396	-	139,396
評價調整-關聯企業	34	-	34
外幣換算差異數：			
- 集團	-	(5,135,975)	(5,135,975)
- 集團之稅額	-	(1,194)	(1,194)
- 關聯企業	-	(35,261)	(35,261)
12月31日	<u>\$ 129,342</u>	<u>(\$ 4,254,279)</u>	<u>(\$ 4,124,937)</u>

	105年		
	備供出售投資	外幣換算	總計
1月1日	(\$ 20,974)	\$ 2,574,750	\$ 2,553,776
評價調整	11,261	-	11,261
評價調整轉出	(375)	-	(375)
外幣換算差異數：			
- 集團	-	(1,693,028)	(1,693,028)
- 集團之稅額	-	45,869	45,869
- 關聯企業	-	(9,440)	(9,440)
12月31日	<u>(\$ 10,088)</u>	<u>\$ 918,151</u>	<u>\$ 908,063</u>

(二十五) 營業收入

	106年度	105年度
銷貨收入	\$ 532,353,095	\$ 536,898,150
勞務收入	156,863	20,663
	<u>\$ 532,509,958</u>	<u>\$ 536,918,813</u>

(二十六) 其他收入

	106年度	105年度
呆帳轉列收入	\$ 113,698	\$ -
租金收入	70,630	59,574
股利收入	31,766	43,262
利息收入	30,143	33,221
其他	126,193	227,918
	<u>\$ 372,430</u>	<u>\$ 363,975</u>

(二十七) 其他利益及損失

	<u>106年度</u>	<u>105年度</u>
處分投資利益	\$ 18,530	\$ 16,017
透過損益按公允價值衡量之金融資產 (負債)(損失)利益	(40,762)	6,527
處分不動產、廠房及設備損失	(1,306)	(18,567)
外幣兌換利益	442,060	67,925
減損損失	(49,768)	(120,099)
什項支出	(47,127)	(113,163)
	<u>\$ 321,627</u>	<u>(\$ 161,360)</u>

(二十八) 財務成本

	<u>106年度</u>	<u>105年度</u>
利息費用：		
銀行借款	\$ 1,636,430	\$ 1,272,903
可轉換公司債	20,723	72,461
減：符合要件之資產資本化金額	(6,296)	-
其他	190,804	208,671
	<u>\$ 1,841,661</u>	<u>\$ 1,554,035</u>

(二十九) 費用性質之額外資訊

	<u>106年度</u>	<u>105年度</u>
員工福利費用	\$ 7,539,465	\$ 6,929,362
不動產及設備折舊費用(含投資性不 動產)	\$ 206,730	\$ 237,547
無形資產及其他非流動資產攤銷費用	\$ 25,679	\$ 36,978

(三十) 員工福利費用

	<u>106年度</u>	<u>105年度</u>
薪資費用	\$ 6,621,815	\$ 5,982,991
勞健保費用	335,341	333,281
退休金費用	344,204	365,394
其他用人費用	238,105	247,696
	<u>\$ 7,539,465</u>	<u>\$ 6,929,362</u>

1. 依本公司章程規定，本公司依當年度獲利狀況扣除累積虧損後，如尚有獲利，應提撥百分之零點零一以上，百分之五以下為員工酬勞及不高於百分之三為董監事酬勞。
2. 本公司民國 106 年及 105 年度員工酬勞估列金額分別為\$24,392 及 \$20,892；董監酬勞估列金額分別為\$42,000 及\$30,000，前述金額帳列薪資費用科目。

民國 106 年係依該年度之獲利情況依章程所訂成數之一定比例為基礎估列，該金額截至民國 107 年 3 月 27 日尚未經董事會決議。上述員工酬勞將採現金之方式發放。

經民國 106 年 4 月 25 日董事會決議之民國 105 年度員工酬勞及董監酬勞分別為\$11,080 及\$30,000，與民國 105 年度財務報告認列之員工酬勞\$20,892 及董監酬勞\$30,000 之差異，僅員工酬勞減少\$9,812，並已調整於民國 106 年第一季之損益。前述員工酬勞將採現金之方式發放。

3. 本公司董事會通過及股東會決議之員工酬勞及董監事酬勞相關資訊可至公開資訊觀測站查詢。

(三十一) 所得稅

1. 所得稅費用

(1) 所得稅費用組成項目：

	106年度	105年度
當期所得稅：		
當期所得產生之所得稅	\$ 1,470,536	\$ 1,183,638
未分配盈餘加徵	53,736	76,807
以前年度所得稅低估	1,203	39,187
當期所得稅總額	<u>1,525,475</u>	<u>1,299,632</u>
遞延所得稅：		
暫時性差異之原始產生及迴轉	(11,789)	37,994
所得稅費用	<u>\$ 1,513,686</u>	<u>\$ 1,337,626</u>

(2) 與其他綜合損(益)相關之所得稅金額：

	106年度	105年度
國外營運機構換算差額	\$ 1,194	(\$ 45,869)
確定福利義務之再衡量數	(11,396)	(14,015)
	<u>(\$ 10,202)</u>	<u>(\$ 59,884)</u>

2. 所得稅費用與會計利潤關係

	106年度	105年度
稅前淨利按法定稅率計算之所得稅 (註)	\$ 3,669,684	\$ 2,568,249
按稅法規定剔除項目之所得稅影響 數	(2,226,121)	(1,354,883)
以前年度所得稅低估數	1,203	39,187
未分配盈餘加徵10%所得稅	53,736	76,807
其他	15,184	8,266
所得稅費用	<u>\$ 1,513,686</u>	<u>\$ 1,337,626</u>

註：適用稅率之基礎係按相關國家所得適用之稅率計算。

3. 因暫時性差異及課稅損失而產生之各遞延所得稅資產或負債金額如下：

	106年				12月31日
	1月1日	認列於 損益	認列於其他 綜合淨利	個體變動 影響數	
暫時性差異：					
-遞延所得稅資產：					
未實現存貨跌價 損失	\$ 34,291	\$ 3,793	\$ -	\$ -	\$ 38,084
未實現銷貨折讓	54,964	(6,072)	-	-	48,892
備抵呆帳超限數	58,438	(26,523)	-	-	31,915
未實現費用	31,520	5,552	-	-	37,072
投資損失	13,356	(1,924)	-	-	11,432
退休金	88,299	(9,466)	12,447	-	91,280
累積換算調整數	14,095	-	(3,946)	-	10,149
其他	49,119	(366)	-	-	48,753
課稅損失	<u>3,251</u>	<u>30,215</u>	<u>-</u>	<u>-</u>	<u>33,466</u>
小計	<u>347,333</u>	<u>(4,791)</u>	<u>8,501</u>	<u>-</u>	<u>351,043</u>
暫時性差異：					
-遞延所得稅負債：					
投資收益	(344,802)	(5,175)	-	-	(349,977)
房屋增值準備	(23,905)	-	-	-	(23,905)
土地增值稅	(30,156)	-	-	-	(30,156)
退休金	(6,260)	4,516	(1,051)	-	(2,795)
累積換算調整數	(2,997)	-	2,752	-	(245)
其他	(24,361)	17,239	-	-	(7,122)
小計	<u>(432,481)</u>	<u>16,580</u>	<u>1,701</u>	<u>-</u>	<u>(414,200)</u>
合計	<u>(\$ 85,148)</u>	<u>\$ 11,789</u>	<u>\$ 10,202</u>	<u>\$ -</u>	<u>(\$ 63,157)</u>

	105年				12月31日
	1月1日	認列於 損益	認列於其他 綜合淨利	個體變動 影響數	
	暫時性差異：				
-遞延所得稅資產：					
未實現存貨跌價 損失	\$ 25,914	\$ 8,377	\$ -	\$ -	\$ 34,291
未實現銷貨折讓	64,944	(9,980)	-	-	54,964
備抵呆帳超限數	30,920	27,518	-	-	58,438
未實現費用	23,054	8,466	-	-	31,520
投資損失	9,927	3,429	-	-	13,356
退休金	92,608	(22,691)	18,382	-	88,299
累積換算調整數	-	-	14,095	-	14,095
其他	74,122	(25,003)	-	-	49,119
課稅損失	<u>13,531</u>	<u>(10,280)</u>	<u>-</u>	<u>-</u>	<u>3,251</u>
小計	<u>335,020</u>	<u>(20,164)</u>	<u>32,477</u>	<u>-</u>	<u>347,333</u>

暫時性差異：

-遞延所得稅負債：

投資收益	(323,141)	(21,661)	-	-	(344,802)
房屋增值準備	(23,905)	-	-	-	(23,905)
土地增值稅	(30,156)	-	-	-	(30,156)
退休金	(11,624)	9,731	(4,367)	-	(6,260)
累積換算調整數	(34,771)	-	31,774	-	(2,997)
其他	<u>(18,461)</u>	<u>(5,900)</u>	<u>-</u>	<u>-</u>	<u>(24,361)</u>
小計	<u>(442,058)</u>	<u>(17,830)</u>	<u>27,407</u>	<u>-</u>	<u>(432,481)</u>
合計	<u>(\$ 107,038)</u>	<u>(\$ 37,994)</u>	<u>\$ 59,884</u>	<u>\$ -</u>	<u>(\$ 85,148)</u>

4. 未認列為遞延所得稅資產之可減除暫時性差異及課稅損失：

	106年12月31日	105年12月31日
可減除暫時性差異	\$ 46,363	\$ 277,720
課稅損失	<u>\$ 1,775,412</u>	<u>\$ 2,201,306</u>

主要係各子公司之課稅損失，預計短期內無法實現之遞延所得稅資產。

5. 本公司營利事業所得稅業經稅捐稽徵機關核定至民國 102 年。

6. 因民國 107 年 2 月公布生效之台灣所得稅法修正內容業已廢除兩稅合一制度相關規定，故不予揭露民國 106 年 12 月 31 日之未分配盈餘、股東可扣抵帳戶餘額及預計民國 106 年度盈餘分配之股東可扣

抵稅額相關資訊。

民國 105 年 12 月 31 日之未分配盈餘相關資訊如下：

	105年12月31日
87年度以後	<u>\$ 10,734,088</u>

7. 截至民國 105 年 12 月 31 日止本公司股東可扣抵稅額帳戶餘額為 \$861,957，民國 105 年度盈餘分配之稅額扣抵比率為 \$15.95%。

(三十二) 每股盈餘

	106年度		
	<u>稅後金額</u>	<u>加權平均流通 在外股數(仟股)</u>	<u>每股盈餘 (元)</u>
<u>基本每股盈餘</u>			
歸屬於母公司普通股股東 之本期淨利	<u>\$ 7,307,987</u>	<u>1,782,991</u>	<u>\$ 4.10</u>
<u>稀釋每股盈餘</u>			
歸屬於母公司普通股股東 之本期淨利	\$ 7,307,987	1,782,991	
具稀釋作用之潛在普通股 之影響			
可轉換公司債	20,549	42,150	
員工酬勞	<u>-</u>	<u>712</u>	
屬於母公司普通股股東之 本期淨利加潛在普通股 之影響	<u>\$ 7,328,536</u>	<u>1,825,853</u>	<u>\$ 4.01</u>
	105年度		
	<u>稅後金額</u>	<u>加權平均流通 在外股數(仟股)</u>	<u>每股盈餘 (元)</u>
<u>基本每股盈餘</u>			
歸屬於母公司普通股股東 之本期淨利	<u>\$ 5,312,875</u>	<u>1,672,401</u>	<u>\$ 3.18</u>
<u>稀釋每股盈餘</u>			
歸屬於母公司普通股股東 之本期淨利	\$ 5,312,875	1,672,401	
具稀釋作用之潛在普通股 之影響			
可轉換公司債	72,163	146,584	
員工酬勞	<u>-</u>	<u>874</u>	
屬於母公司普通股股東之 本期淨利加潛在普通股 之影響	<u>\$ 5,385,038</u>	<u>1,819,859</u>	<u>\$ 2.96</u>

(三十三) 與非控制權益交易

收購子公司額外權益

1. 本集團於民國 106 年 11 月以現金\$12,210 購入大聯大基通有限公司(以下簡稱「基通公司」)額外 40%發行股份。基通公司非控制權益於收購之帳面金額\$11,994，該交易減少非控制權益\$11,994，歸屬於母公司業主之權益增加\$11,994。民國 106 年度基通公司權益之變動對歸屬於母公司業主權益之影響如下：

	<u>106年度</u>
購入非控制權益之帳面金額	\$ 11,994
支付予非控制權益之對價	(12,210)
購買子公司股權價格與帳面價值差額(帳列「保留盈餘」減項)	(\$ 216)

2. 本集團於民國 105 年 8 月 23 日以現金\$3,498 購入台寶網發展股份有限公司(以下簡稱「台寶網公司」)額外 25%已發行股份。台寶網公司非控制權益於收購日之帳面金額為\$3,498，該交易減少非控制權益\$3,498，歸屬於母公司業主之權益增加\$3,498。民國 105 年度台寶網公司權益之變動對歸屬於母公司業主權益之影響如下：

	<u>105年度</u>
購入非控制權益之帳面金額	\$ 3,498
支付予非控制權益之對價	(3,498)
購買子公司股權價格與帳面價值差額	\$ -

(三十四) 現金流量補充資訊

1. 僅有部分現金支出之投資活動：

	<u>106年度</u>	<u>105年度</u>
購置不動產、廠房及設備、投資性不動產及無形資產	\$ 984,324	\$ 147,604
加：期初應付款	-	3,019
減：期末應付款	(3,303)	-
本期支付現金	<u>\$ 981,021</u>	<u>\$ 150,623</u>

2. 不影響現金流量之籌資活動：

	<u>106年度</u>	<u>105年度</u>
可轉換公司債轉換成股本	<u>\$ 3,565,145</u>	<u>\$ 2,398,522</u>

3. 處分子公司之現金流量資訊：

	105年8月1日 (註1)	105年1月1日 (註2)	合計
<u>收取對價</u>			
其他應收款	\$ 22,229	\$ -	\$ 22,229
<u>子公司資產及負債帳面金額</u>			
現金	\$ 4,172	\$ 29,939	\$ 34,111
其他流動資產	34,820	245,084	279,904
不動產、廠房及設備	2,080	13	2,093
其他非流動資產	8,447	220	8,667
短期借款	(6,170)	(52,520)	(58,690)
其他流動負債	(12,630)	(157,936)	(170,566)
非控制權益	(5,121)	(32,400)	(37,521)
淨資產總額	\$ 25,598	\$ 32,400	\$ 57,998

註 1：係因出售湖北新勝科技投資管理有限公司全數股數，致喪失控制力。

註 2：係因出售 VITEC WPG Limited 部份股權，致喪失控制力而改為採用權益法之投資。

七、關係人交易

(一)母公司與最終控制者

本公司股份均由大眾持有，並無最終母公司及最終控制者。

(二) 關係人之名稱及關係

<u>關係人名稱</u>	<u>與本集團之關係</u>
荃寶科技股份有限公司	本集團採用權益法之投資
匯宏科技股份有限公司	"
日本友尚株式會社	"
VITEC WPG Limited	"
深圳中電國際信息科技有限公司	"
基通物流(上海)有限公司	"
蘇州新寧物流有限公司	"
蘇州新寧公共保稅倉儲有限公司	"
宇量科技股份有限公司	"
中國電子器材技術有限公司	本集團採用權益法之投資之子公司
中國電子器材國際有限公司	"
P.T. WPG Electrindo Jaya	對本集團之子公司採用權益法之投資者
財團法人大聯大教育基金會	受本集團捐贈金額達其實收資本額三分之一以上之財團法人

<u>關係人名稱</u>	<u>與本集團之關係</u>
吳自強	子公司-捷元股份有限公司之主要管理階層

(三) 與關係人間之重大交易事項

1. 營業收入

	<u>106年度</u>	<u>105年度</u>
商品銷售：		
—其他關係人	\$ 753,466	\$ 843,089
—關聯企業	<u>325,440</u>	<u>252,614</u>
合計	<u>\$ 1,078,906</u>	<u>\$ 1,095,703</u>

對其他關係人之銷貨係按產品種類參考成本、市價競爭狀況及其他交易條件，由雙方議定售價辦理，收款期間為90天；餘對關聯企業之銷貨係按一般銷售價格及條件辦理暨收款。

2. 進貨

	<u>106年度</u>	<u>105年度</u>
商品購買：		
—關聯企業	<u>\$ 425,082</u>	<u>\$ 599,341</u>

對關聯企業之進貨係按產品種類、市場競爭狀況及其他交易條件，係按一般進貨價格及條件辦理暨付款。

3. 應收關係人款項

	<u>106年12月31日</u>	<u>105年12月31日</u>
應收帳款：		
—其他關係人	\$ 257,511	\$ 205,629
—關聯企業	<u>17,217</u>	<u>24,289</u>
	<u>\$ 274,728</u>	<u>\$ 229,918</u>

應收關係人款項主要係來自銷售商品之款項於銷售日後 30~90 天到期。該應收款項並無抵押及附息。應收關係人款項並無提列呆帳準備。

應收關係人款皆屬群組 2，群組說明請詳附註六(五)1. 所述。

4. 其他應收款

	<u>106年12月31日</u>	<u>105年12月31日</u>
其他應收款項：		
—其他關係人	\$ -	\$ 21,622
—關聯企業	<u>2,046</u>	<u>1,797</u>
	<u>\$ 2,046</u>	<u>\$ 23,419</u>

係應收代墊款、代採購及應收出售子公司價款等款項。

5. 應付關係人款項

	<u>106年12月31日</u>	<u>105年12月31日</u>
應付帳款：		
— 關聯企業	\$ 1,312	\$ 12,679

應付關係人款項主要係來自進貨交易，並於購貨日後 30~90 天到期，該應付款項並無抵押及附息。

6. 財產交易－取得金融資產

	<u>帳列項目</u>	<u>交易股數(仟股)</u>	<u>交易標的</u>	<u>106年度</u>
				<u>取得價款</u>
關聯企業	採用權益法之投資	4,900	股票	\$ 49,000

7. 關係人提供背書保證情形

	<u>106年12月31日</u>	<u>105年12月31日</u>
關聯企業		
VITEC WPG Limited	\$ 66,960	\$ 72,562

8. 其他

本集團對財團法人大聯大教育基金會於民國 106 年及 105 年度捐贈金額分別為 \$5,900 及 \$5,700。

(四) 主要管理階層薪酬資訊

	<u>106年度</u>	<u>105年度</u>
短期員工福利	\$ 232,817	\$ 186,017
退職後福利	2,686	3,094
總計	\$ 235,503	\$ 189,111

八、質押之資產

<u>資產項目(註1)</u>	<u>106年12月31日</u>	<u>105年12月31日</u>	<u>擔保用途</u>
其他流動資產及其他			
非流動資產			
— 定期存款	\$ 86,867	\$ 110,395	進貨保證及訴訟假扣押保證金等
備供出售金融資產			
— 非流動(註2)	4,507	9,014	進貨保證
不動產、廠房及設備			
(含投資性不動產)			
— 土地	1,381,359	1,384,236	長、短期借款擔保及進貨保證
— 房屋及建築	627,562	649,986	"
	<u>\$ 2,100,295</u>	<u>\$ 2,153,631</u>	

註 1：本公司持有世友投資股份有限公司之長期股權投資，其中 8,999 仟股於

民國 106 年及 105 年 12 月 31 日質押予供應商作為進貨付款之保證。

註 2：子公司-品佳股份有限公司於民國 106 年及 105 年 12 月 31 日以持有勝創科技股份有限公司之股份分別為 566 仟股及 1,133 仟股，質押予供應商作為進貨付款保證。

九、重大或有負債及未認列之合約承諾

除附註六(六)之說明外，餘重大承諾事項說明下：

(一)或有事項

無此情形。

(二)承諾事項

1. 已簽約但尚未發生之資本支出

	<u>106年12月31日</u>	<u>105年12月31日</u>
不動產、廠房及設備及無形資產	\$ 5,560,734	\$ 6,454,010

2. 營業租賃

營業租賃之未來最低應付給付現值如下：

	<u>106年12月31日</u>	<u>105年12月31日</u>
不超過1年	\$ 374,960	\$ 444,336
超過1年但不超過5年	425,944	680,762
超過5年	2,003	465
總計	\$ 802,907	\$ 1,125,563

3. 本集團已開立未使用之信用狀如下：

	<u>106年12月31日</u>	<u>105年12月31日</u>
	\$ 569,998	\$ 811,408
	USD 103,368仟元	USD 81,708仟元

十、重大之災害損失

無此情形。

十一、重大之期後事項

台灣所得稅法修正案於民國 107 年 2 月公布生效，營利事業所得稅之稅率自 17%調增至 20%，此修正自民國 107 年度開始適用。本集團評估此稅率變動將影響遞延所得稅資產及負債分別增加\$39,984 及\$53,413，相關影響數將會調整於民國 107 年第一季合併財務報表中。

十二、其他

(一)資本管理

本集團之資本管理目標，係為保障集團能繼續經營，維持最佳資本結構以降低資金成本，並為股東提供報酬。為了維持或調整資本結構，本集

團可能會調整支付予股東之股利金額、退還資本予股東、發行新股或有效運用營業資金以降低債務。

(二) 金融工具

1. 金融工具公允價值資訊

(1) 本集團非以公允價值衡量之金融工具(包括現金及約當現金、應收票據、應收帳款(含關係人)、其他應收款(含關係人)、其他金融資產、存出保證金、短期借款、應付短期票券、應付票據、應付帳款(含關係人)、其他應付款、一年內到期之長期借款、應付公司債、長期借款及存入保證金的帳面金額係公允價值之合理近似值，另以公允價值衡量之金融工具的公允價值資訊請詳附註十二(三)。

(2) 本集團用以衡量公允價值所使用之方法及假設如下

應付可轉換債券：係本集團發行之可轉換公司債，其票面利率與市場利率約當，故以其預期現金流量之折現值估計其公允價值，約當於其帳面金額。

2. 財務風險管理政策

(1) 本集團日常營運受多項財務風險之影響，包含市場風險(包括匯率風險、利率風險及價格風險)、信用風險及流動性風險。本集團整體風險管理政策著重於金融市場的不可預測事項，並尋求可降低對本集團財務狀況及財務績效之潛在不利影響。本集團使用多項衍生金融工具以規避特定暴險，請詳附註六(二)。

(2) 風險管理工作由本集團內各財務部按照董事會核准之政策執行。本集團各財務部透過與營運單位密切合作，負責辨認、評估與規避財務風險。

3. 重大財務風險之性質及程度

(1) 市場風險

匯率風險

A. 本集團係跨國營運，因此受多種不同貨幣所產生之匯率風險，主要為美元及人民幣。相關匯率風險來自未來之商業交易、已認列之資產與負債，及對國外營運機構之淨投資。

B. 本集團管理階層已訂定政策，規定集團內各公司管理相對其功能性貨幣之匯率風險。集團內各公司應透過財務部就其整體匯率風險進行避險。為管理來自未來商業交易及已認列資產與負債之匯率風險，集團內各公司透過財務部採用遠期外匯合約進行。當未來商業交易、已認列資產或負債係以非該個體之功能性貨幣之外幣計價時，匯率風險便會產生。

- C. 本集團運用遠期外匯合約，規避已認列之外幣資產或負債，以降低匯率波動所產生之公平價值風險。並隨時監測匯率波動，設置停損點，以降低匯率風險。
- D. 本集團從事之業務涉及若干非功能性貨幣(本公司及部分子公司之功能性貨幣為台幣、部分海外子公司之功能性貨幣為當地通用貨幣)，故受匯率波動之影響，具重大匯率波動影響之外幣資產及負債資訊如下：

106年12月31日			
	外幣(仟元)	匯率	帳面金額 (新台幣)
(外幣:功能性貨幣)			
<u>金融資產</u>			
<u>貨幣性項目</u>			
美金：新台幣	\$ 499,674	29.76	\$ 14,870,295
美金：人民幣	16,143	6.52	480,405
美金：港幣	6,144	7.82	182,832
美金：韓元	17,977	1,058.32	534,998
美金：日幣	16,260	112.64	483,907
美金：印度盧比	7,682	64.03	228,618
港幣：美金	69,517	0.13	264,653
歐元：美金	3,812	1.20	134,455
<u>非貨幣性項目</u>			
人民幣：美金	28,197	0.15	128,721
<u>金融負債</u>			
<u>貨幣性項目</u>			
美金：新台幣	463,625	29.76	13,797,493
美金：人民幣	92,409	6.52	2,750,099
美金：韓元	31,557	1,058.32	939,123
美金：日幣	15,702	112.64	467,284
港幣：美金	83,409	0.13	317,539

105年12月31日

	外幣(仟元)	匯率	帳面金額 (新台幣)
(外幣:功能性貨幣)			
<u>金融資產</u>			
<u>貨幣性項目</u>			
美金：新台幣	\$ 500,487	32.25	\$ 16,140,706
美金：人民幣	16,423	6.99	529,635
美金：港幣	36,893	7.76	1,189,786
美金：韓元	17,274	1,194.00	557,096
美金：日幣	10,100	117.02	325,714
港幣：美金	109,979	0.13	457,291
<u>非貨幣性項目</u>			
人民幣：美金	26,526	0.14	122,471
<u>金融負債</u>			
<u>貨幣性項目</u>			
美金：新台幣	353,940	32.25	11,414,573
美金：人民幣	106,897	6.99	3,447,422
美金：韓元	21,547	1,194.00	694,895
美金：日幣	9,970	117.02	321,538
美金：馬來幣	4,629	4.48	149,295
港幣：美金	82,033	0.13	341,092
歐元：美金	3,289	1.05	111,493

E. 本集團貨幣性項目因匯率波動具重大影響於民國 106 年及 105 年度認列之全部兌換益(損)(含已實現及未實現)彙總金額分別為 \$442,060 及 \$67,925。

F. 本集團因重大匯率波動影響之外幣市場風險分析如下：

106年度				
敏感度分析				
(外幣：功能性貨幣)	變動幅度	損益影響	影響其他綜合損益	
<u>金融資產</u>				
<u>貨幣性項目</u>				
美金：新台幣	1%	\$ 148,703	\$	-
美金：人民幣	1%	4,804		-
美金：港幣	1%	1,828		-
美金：韓元	1%	5,350		-
美金：日幣	1%	4,839		-
美金：印度盧比	1%	2,286		-
港幣：美金	1%	2,647		-
歐元：美金	1%	1,345		-
<u>金融負債</u>				
<u>貨幣性項目</u>				
美金：新台幣	1%	137,975		-
美金：人民幣	1%	27,501		-
美金：韓元	1%	9,391		-
美金：日幣	1%	4,673		-
港幣：美金	1%	3,175		-

105年度

敏感度分析

	變動幅度	損益影響	影響其他綜合損益
(外幣：功能性貨幣)			
<u>金融資產</u>			
<u>貨幣性項目</u>			
美金：新台幣	1%	\$ 161,407	\$ -
美金：人民幣	1%	5,296	-
美金：港幣	1%	11,898	-
美金：韓元	1%	5,571	-
美金：日幣	1%	3,257	-
港幣：美金	1%	4,573	-
<u>金融負債</u>			
<u>貨幣性項目</u>			
美金：新台幣	1%	114,146	-
美金：人民幣	1%	34,474	-
美金：韓元	1%	6,949	-
美金：日幣	1%	3,215	-
美金：馬來幣	1%	1,493	-
港幣：美金	1%	3,411	-
歐元：美金	1%	1,115	-

價格風險

- A. 由於本集團持有之投資於合併資產負債表中係分類為備供出售金融資產，或透過損益按公允價值衡量之金融資產，因此本集團暴露於權益工具之價格風險。本集團未有商品價格風險之暴險。為管理權益工具投資之價格風險，本集團將其投資組合分散方式進行。
- B. 本集團主要投資於國內上市櫃及未上市櫃之權益工具，此等權益工具之價格會因該投資標的未來價值之不確定性而受影響。若該等權益工具價格上升或下跌 1%，而其他所有因素維持不變之情況下，對民國 106 年及 105 年度之稅後淨利因來自透過損益按公允價值衡量之權益工具之利益或損失將分別增加或減少 \$0 及 \$207；對於股東權益之影響因分類為備供出售之權益工具之利益或損失分別增加或減少 \$5,213 及 \$3,551。

利率風險

- A. 本集團之利率風險來自短期、長期借款(含一年內到期之長期負債)、應付短期票券及應付公司債。按浮動利率發行之借款使本集

團承受現金流量利率風險，部分風險被按浮動利率持有之現金及約當現金抵銷。按固定利率發行之借款則使本集團承受公允價值利率風險。本集團之借款主要維持在固定利率工具。於民國 106 年及 105 年度，本集團按浮動利率計算之借款主要係以新台幣及美元計價。

- B. 於民國 106 年及 105 年 12 月 31 日，若借款利率增加 1%，在所有其他因素維持不變之情況下，民國 106 年及 105 年度之稅後淨利將分別減少 \$148,779 及 \$167,808，主要係因浮動利率借款導致利息費用增加。

(2) 信用風險

- A. 信用風險係本集團因客戶或金融工具之交易對手無法履行合約義務而產生財務損失之風險。本集團依內部明定之授信政策，集團內各營運個體於訂定付款及提出交貨之條款與條件前，須就其每一新客戶進行管理及信用風險分析。內部風險控管係透過考慮其財務狀況、過往經驗及其他因素，以評估客戶之信用品質。個別風險之限額係依內部或外部之評等而制訂，並定期監控信用額度之使用。主要信用風險來自現金及約當現金、衍生金融工具，及存放於銀行與金融機構之存款，亦有來自於顧客之信用風險，並包括尚未收現之應收帳款及已承諾之交易。對銀行及金融機構而言，僅有信用評等良好之機構，才會被接納為交易對象。
- B. 於民國 106 年及 105 年度，並無超出信用限額之情事，且管理階層不預期會受交易對手之不履約而產生任何重大損失。
- C. 本集團未逾期且未減損金融資產之信用品質，請詳附註六(五)1. 及附註七(三)3. 說明。
- D. 本集團已逾期金融資產之帳齡分析，請詳附註六(五)2. 說明。
- E. 本集團業已發生減損之金融資產的個別分析，請詳附註六(四)、附註六(五)3. 及附註六(十五)說明。

(3) 流動性風險

- A. 現金流量預測是由集團內各營運個體執行。各財務部監控流動資金需求之預測，確保其有足夠資金得以支應營運需要，並在任何時候維持足夠之未支用的借款承諾額度，以使集團不致違反相關之借款限額或條款，此等預測考量集團之債務融資計畫、債務條款遵循。
- B. 下表係本集團之非衍生金融負債及以淨額或總額交割之衍生金融負債，按相關到期日予以分組，非衍生金融負債係依據資產負債表日至合約到期日之剩餘期間進行分析；衍生金融負債係依據

資產負債表日至預期到期日之剩餘期間進行分析。下表所揭露之合約現金流量金額係未折現之金額。

非衍生金融負債：

106年12月31日	1年內	1~2年內	2~5年內	5年以上
短期借款	\$ 53,895,301	\$ -	\$ -	\$ -
應付短期票券	3,890,000	-	-	-
透過損益按公允價值衡量之金融負債	24,765	-	-	-
應付票據	214,347	-	-	-
應付帳款	48,909,622	-	-	-
應付帳款-關係人	1,312	-	-	-
其他應付款	5,040,757	-	-	-
長期借款(包含一年或一營業週期內到期)	5,015,620	647,368	6,960,155	211,361

非衍生金融負債：

105年12月31日	1年內	1~2年內	2~5年內	5年以上
短期借款	\$ 52,948,597	\$ -	\$ -	\$ -
應付短期票券	4,205,000	-	-	-
透過損益按公允價值衡量之金融負債	5,686	-	-	-
應付票據	415,080	-	-	-
應付帳款	47,829,951	-	-	-
應付帳款-關係人	12,679	-	-	-
其他應付款	4,542,499	-	-	-
應付公司債(包含一年或一營業週期內到期)	3,575,800	-	-	-
長期借款(包含一年或一營業週期內到期)	7,563,604	4,754,522	292,917	264,796

衍生金融負債

民國 106 年及 105 年 12 月 31 日本集團操作之衍生性金融負債皆為 1 年內到期。

C. 本集團並不預期到期日分析之現金流量發生時點會顯示提早，或實際金額會有顯著不同。

(三) 公允價值資訊

1. 本集團非以公允價值衡量之金融資產及金融負債之公允價值資訊請詳

附註十二(二)1.說明。本集團以成本衡量之投資性不動產的公允價值資訊請詳附註六(十二)說明。

2.為衡量金融及非金融工具之公允價值所採用評價技術的各等級定義如下：

第一等級：此等級之輸入值為相同資產或負債於活絡市場之公開報價(未經調整)。活絡市場係指符合以下所有條件之市場：在市場交易之商品具同質性；隨時可於市場中尋得具意願之買賣雙方且價格資訊可為大眾取得。本集團投資之上市櫃股票及國內開放型基金投資的公允價值皆屬之。

第二等級：此等級之輸入值除包含於第一等級公開報價外之可觀察價格，包括直接(如價格)或間接(如自價格推導而來)自活絡市場取得之可觀察輸入值。本集團投資之興櫃股票投資、公開發行公司股票投資、遠期外匯及換匯合約的公允價值均屬之。

第三等級：此等級之輸入值非以可觀察市場資料為基礎之資產或負債之輸入值。本集團投資之非公開發行股票投資皆屬之。

3.民國106年及105年12月31日以公允價值衡量之金融及非金融工具，本集團依資產及負債之性質、特性及風險及公允價值等級之基礎分類，相關資訊如下：

106年12月31日	第一等級	第二等級	第三等級	合計
<u>資產</u>				
<u>重複性公允價值</u>				
透過損益按公允價值				
衡量之金融資產				
遠期外匯合約	\$ -	\$ 2,539	\$ -	\$ 2,539
備供出售金融資產				
權益證券	479,063	31,020	11,191	521,274
合計	<u>\$ 479,063</u>	<u>\$ 33,559</u>	<u>\$ 11,191</u>	<u>\$ 523,813</u>
<u>負債</u>				
<u>重複性公允價值</u>				
遠期外匯合約	\$ -	\$ 24,765	\$ -	\$ 24,765

105年12月31日	第一等級	第二等級	第三等級	合計
<u>資產</u>				
<u>重複性公允價值</u>				
透過損益按公允價值				
衡量之金融資產				
權益證券	\$ 20,737	\$ -	\$ -	\$ 20,737
遠期外匯合約	-	17,721	-	17,721
備供出售金融資產				
權益證券	282,387	22,058	50,636	355,081
合計	<u>\$ 303,124</u>	<u>\$ 39,779</u>	<u>\$ 50,636</u>	<u>\$ 393,539</u>
<u>負債</u>				
<u>重複性公允價值</u>				
遠期外匯合約	<u>\$ -</u>	<u>\$ 5,686</u>	<u>\$ -</u>	<u>\$ 5,686</u>

4. 本集團用以衡量公允價值所使用之方法及假設說明如下：

- (1) 本集團採用市場報價作為公允價輸入值(即第一等級)者，依工具之特性分列如下：

市場報價	上市(櫃)公司股票 收盤價
------	------------------

- (2) 除上述有活絡市場之金融工具外，其餘金融工具之公允價值係採用財務管理上公認評價技術取得。
- (3) 當評估非標準化且複雜性較低之金融工具時，例如換匯合約，本集團採用廣為市場參與者使用之評價技術。此類金融工具之評價模型所使用之參數通常為市場可觀察資訊。
- (4) 遠期外匯合約通常係根據目前之遠期匯率評價。
- (5) 評價模型之產出係預估之概算值，而評價技術可能無法反映本集團持有金融工具及非金融工具之所有攸關因素。因此評價模型之預估值會適當地根據額外之參數予以調整。根據本集團之公允價值評價管理政策及相關之控制程序，管理階層相信為允當表達合併資產負債表中金融工具及非金融工具之公允價值，評價調整係屬適當且必要。在評價過程中所使用之價格資訊及參數係經審慎評估，且適當地根據目前市場狀況調整。
- (6) 本集團將信用風險評價調整納入金融工具及非金融工具公允價值計算考量，以分別反映交易對手信用風險及本集團信用品質。

5. 因凌昇能源科技經評估無穩定及一定程度交易量，本集團於民國 106 年第一季將所採用之公允價值自第一等級移轉至第二等級。

6. 下表列示民國 106 年及 105 年度第三等級之變動：

	106年	105年
1月1日	\$ 50,636	\$ 63,112
本期減資	(4,507)	-
本期處分	(32,944)	-
匯率影響數	(1,994)	(12,476)
12月31日	<u>\$ 11,191</u>	<u>\$ 50,636</u>

7. 民國 106 年及 105 年度無自第三等級轉入及轉出之情形。

8. 本集團對於公允價值歸類於第三等級之評價流程係由財會部門負責進行金融工具之獨立公允價值驗證，藉獨立來源資料使評價結果貼近市場狀態，並定期覆核，以確保評價結果係屬合理。

另財會部門訂定金融工具公允價值評價政策、評價程序及確認符合相關國際財務報導準則之規定。相關評價結果每月呈報至管理當局，由管理當局負責評價過程之管理及覆核。

9. 有關屬第三等級公允價值衡量項目所使用評價模型之重大不可觀察輸入值之量化資訊及重大不可觀察輸入值變動之敏感度分析說明如下：

	106年12月31日 公允價值	重大不可觀察 輸入值	區間 (加權平均)	輸入值與 公允價值關係
非衍生權益工具：				
非公開發行公 司股票	\$ 11,191	淨資產價值 法		- 淨資產價值愈高 ，公允價值愈高

	105年12月31日 公允價值	重大不可觀察 輸入值	區間 (加權平均)	輸入值與 公允價值關係
非衍生權益工具：				
非公開發行公 司股票	\$ 50,636	淨資產價值 法		- 淨資產價值愈高 ，公允價值愈高

10. 本集團經審慎評估選擇採用之評價模型及評價參數，惟當使用不同之評價模型或評價參數可能導致評價之結果不同。針對分類為第三等級之金融資產及金融負債，若評價參數變動，則對本期損益或其他綜合損益之影響如下：

		106年12月31日					
				認列於損益		認列於其他綜合損益	
		輸入值	變動	有利變動	不利變動	有利變動	不利變動
金融資產							
權益工具	淨資產價值	± 1%	\$ -	\$ -	\$ 112	\$ 112	

		105年12月31日					
				認列於損益		認列於其他綜合損益	
		輸入值	變動	有利變動	不利變動	有利變動	不利變動
金融資產							
權益工具	淨資產價值	± 1%	\$ -	\$ -	\$ 506	\$ 506	

十三、附註揭露事項

(下列與合併子公司間交易事項，於編製合併報表時皆已沖銷，以下資訊係供參考。)

(一)重大交易事項相關資訊

1. 資金貸與他人：請詳附表一。
2. 為他人背書保證：請詳附表二。
3. 期末持有有價證券情形（不包含投資子公司、關聯企業及合資控制部分）：請詳附表三。
4. 累積買進或賣出同一有價證券之金額達新台幣三億元或實收資本額百分之二十以上：請詳附表四。
5. 取得不動產之金額達新台幣三億元或實收資本額百分之二十以上：請詳附表五。
6. 處分不動產之金額達新台幣三億元或實收資本額百分之二十以上：無此情形。
7. 與關係人進、銷貨之金額達新台幣一億元或實收資本額百分之二十以上：請詳附表六。
8. 應收關係人款項達新台幣一億元或實收資本額百分之二十以上：請詳附表七。
9. 從事衍生工具交易：請詳合併財務報表之附註六(二)3.及附註十二(三)。
10. 母公司與子公司及各子公司間之業務關係及重要交易往來情形及金額：請詳附表八。

(二)轉投資事業相關資訊

被投資公司名稱、所在地區等相關資訊（不包含大陸被投資公司）：請詳附表九。

(三)大陸投資資訊

1. 基本資料：請詳附表十。

2. 直接或間接經由第三地區事業與轉投資大陸之被投資公司所發生之重大交易事項：

與大陸被投資公司直接或間接經由第三地區所發生之重大交易事項暨其價格、付款條件、未實現損益：本公司及子公司於民國 106 年度與大陸被投資公司所發生之重大交易事項請詳本附註(一)之 10。

十四、營運部門資訊

(一)一般性資訊

本公司及子公司皆從事電子零組件之代理經銷業務，產品包含核心元件、類比及混合訊號元件、離散及邏輯元件、記憶元件、被動、電磁及連接器元件、光學元件等，本公司營運決策者係以合併報表內不同子集團之營運結果供營運決策者複核，並據以評估該營運部門之績效。

(二)部門資訊之衡量

本公司營運決策者根據稅後淨利評估營運部門的表現。

(三)部門損益之資訊

1. 本公司向主要營運決策者呈報之部門稅後淨利，與損益表內之收入、費用等係採用一致之衡量方式。本公司提供予營運決策者進行部門經營決策之報表與部門損益表並無差異，故無須予以調節。

2. 提供予主要營運決策者之應報導部門資訊如下：
民國 106 年度：

	世平興業 子集團	品佳子集團	詮鼎子集團	友尚子集團	鑫聯大 子集團(註)	其他	沖銷數	合併
外部收入	\$ 246,167,482	\$ 71,299,990	\$ 70,898,876	\$ 81,959,655	\$ 9,381,460	\$ 52,802,495	\$ -	\$ 532,509,958
內部收入	12,982,070	4,756,557	1,975,695	7,420,167	506,207	2,807,486	(30,448,182)	-
營業收入	<u>\$ 259,149,552</u>	<u>\$ 76,056,547</u>	<u>\$ 72,874,571</u>	<u>\$ 89,379,822</u>	<u>\$ 9,887,667</u>	<u>\$ 55,609,981</u>	<u>(\$ 30,448,182)</u>	<u>\$ 532,509,958</u>
部門損益	<u>\$ 5,900,739</u>	<u>\$ 1,723,540</u>	<u>\$ 1,789,269</u>	<u>\$ 1,628,868</u>	<u>\$ 333,853</u>	<u>\$ 806,857</u>	<u>\$ 1,205,179</u>	<u>\$ 13,388,305</u>
稅後淨利	<u>\$ 3,552,896</u>	<u>\$ 806,996</u>	<u>\$ 1,147,823</u>	<u>\$ 998,105</u>	<u>\$ 123,395</u>	<u>\$ 8,172,113</u>	<u>(\$ 7,434,893)</u>	<u>\$ 7,366,435</u>

註：本公司原持有捷元公司 60.5%，而鑫聯大公司於股份轉換基準日-民國 106 年 9 月 1 日與捷元公司之原股東進行一股換一股之股份轉換、設立並同日開始上櫃買賣，而捷元公司同日則下櫃。

民國 105 年度：

世平興業

(四) 產品別及勞務別之資訊

外部客戶收入主要來自電子零組件之買賣代理。

收入餘額明細組成如下：

	<u>106年度</u>	<u>105年度</u>
核心元件	\$ 163,320,100	\$ 164,719,037
類比及混合訊號元件	94,451,293	90,896,355
離散及邏輯元件	67,413,372	62,432,227
記憶元件	126,220,009	87,000,597
光學元件	33,992,470	44,750,072
被動、電磁及連接器元件	15,446,113	25,187,982
其他	31,666,601	61,932,543
	<u>\$ 532,509,958</u>	<u>\$ 536,918,813</u>

(五) 地區別資訊

民國 106 年及 105 年度地區別資訊如下：

	<u>106年度</u>		<u>105年度</u>	
	<u>收入</u>	<u>非流動資產</u>	<u>收入</u>	<u>非流動資產</u>
台灣	\$ 86,806,019	\$ 9,858,903	\$ 79,862,429	\$ 8,864,032
大陸	360,488,961	1,534,054	386,313,252	1,740,020
其他	85,214,978	444,540	70,743,132	522,311
	<u>\$ 532,509,958</u>	<u>\$ 11,837,497</u>	<u>\$ 536,918,813</u>	<u>\$ 11,126,363</u>

(六) 重要客戶資訊

民國 106 年及 105 年度對單一客戶之銷售額皆未達本公司合併營業收入之 10%。

大聯大投資控股股份有限公司及子公司

資金貸與他人

民國106年1月1日至12月31日

附表一

單位：新台幣仟元

(除特別註明者外)

編號	貸出資金 之公司	貸與對象	往來項目	是否 為關 係人	本期 最高金額	期末餘額	實際動支 金額	利率區間	資金貸 與性質 (註10)	業務 往來金額	有短期融通 資金必要之 原因	提列備抵 呆帳金額	擔保品		對個別對象 資金貸與限 額	資金貸與 總限額	備註
													名稱	價值			
1	Apache Korea Corp.	WPG Korea Co., Ltd.	其他應收款-關係人	是	\$ 61,864	\$ 61,864	\$ 61,864	2.50	2	-	營運週轉	-	無	-	\$ 77,352	\$ 77,352	註1
2	Giatek Corp. Ltd.	Yosun Hong Kong Corp. Ltd.	其他應收款-關係人	是	1,071,360	160,704	160,704	2.25	2	-	營運週轉	-	無	-	162,835	162,835	註4
3	Richpower Electronic Devices Pte., Ltd.	Yosun Singapore Pte Ltd.	其他應收款-關係人	是	386,880	193,440	193,440	2.48-2.65	2	-	營運週轉	-	無	-	419,639	419,639	註8
4	World Peace International (South Asia) Pte Ltd	WPG Americas Inc.	其他應收款-關係人	是	1,964,160	1,368,960	386,880	3.79	2	-	營運週轉	-	無	-	5,660,585	5,660,585	註3
4	World Peace International (South Asia) Pte Ltd	世平國際(香港)有限公司	其他應收款-關係人	是	595,200	297,600	-	0.00	2	-	營運週轉	-	無	-	5,660,585	5,660,585	註3
4	World Peace International (South Asia) Pte Ltd	大聯大商貿有限公司	其他應收款-關係人	是	595,200	297,600	297,600	3.20	2	-	營運週轉	-	無	-	5,660,585	5,660,585	註3
4	World Peace International (South Asia) Pte Ltd	SAC Components (South Asia) Pte. Ltd.	其他應收款-關係人	是	29,760	29,760	-	0.00	2	-	營運週轉	-	無	-	5,660,585	5,660,585	註3
4	World Peace International (South Asia) Pte Ltd	WPG C&C Thailand Co., Ltd.	其他應收款-關係人	是	29,760	29,760	17,856	3.12	2	-	營運週轉	-	無	-	5,660,585	5,660,585	註3
4	World Peace International (South Asia) Pte Ltd	大聯大訊聯有限公司	其他應收款-關係人	是	1,190,400	1,190,400	1,190,400	2.65	2	-	營運週轉	-	無	-	5,660,585	5,660,585	註3
5	World Peace International Pte Ltd	World Peace International (South Asia) Pte Ltd	其他應收款-關係人	是	119,040	119,040	113,088	2.65	2	-	營運週轉	-	無	-	2,227,803	2,227,803	註3

編號	貸出資金 之公司	貸與對象	往來項目	是否 為關 係人	本期 最高金額	期末餘額	實際動支 金額	利率區間	資金貸 與性質 (註10)	業務 往來金額	有短期融通 資金必要之 原因	提列備抵 呆帳金額	擔保品 名稱 價值	對個別對象 資金貸與限 額	資金貸與 總限額	備註
6	WPG South Asia Pte. Ltd.	Yosun Singapore Pte Ltd.	其他應收款-關係人	是	\$ 148,800	\$ 148,800	\$ 29,760	2.65	2	-	營運週轉	-	無 -	\$ 1,274,883	\$ 1,274,883	註3
6	WPG South Asia Pte. Ltd.	WPG Korea Co., Ltd.	其他應收款-關係人	是	297,600	297,600	148,800	4.03	2	-	營運週轉	-	無 -	1,274,883	1,274,883	註3
6	WPG South Asia Pte. Ltd.	World Peace International (South Asia) Pte Ltd	其他應收款-關係人	是	595,200	446,400	357,120	2.65	2	-	營運週轉	-	無 -	1,274,883	1,274,883	註3
7	Yosun Hong Kong Corp. Ltd.	WPG Americas Inc.	其他應收款-關係人	是	1,666,560	1,488,000	-	0.00	2	-	營運週轉	-	無 -	4,511,043	4,511,043	註7
7	Yosun Hong Kong Corp. Ltd.	WPG Korea Co., Ltd.	其他應收款-關係人	是	148,800	148,800	148,800	3.08	2	-	營運週轉	-	無 -	4,511,043	4,511,043	註7
7	Yosun Hong Kong Corp. Ltd.	鵬瑜國際有限公司	其他應收款-關係人	是	59,520	59,520	44,640	2.42	2	-	營運週轉	-	無 -	4,511,043	4,511,043	註7
8	大傳企業股份有限公司	世平興業股份有限公司	其他應收款-關係人	是	300,000	150,000	69,600	1.55	2	-	營運週轉	-	無 -	418,080	418,080	註2
9	大傳電子股份有限公司	WPG C&C Limited	其他應收款-關係人	是	714,240	714,240	714,240	2.12	2	-	營運週轉	-	無 -	749,084	749,084	註7
9	大傳電子股份有限公司	世平國際(香港)有限公司	其他應收款-關係人	是	714,240	-	-	0.00	2	-	營運週轉	-	無 -	749,084	749,084	註7
10	大聯大商貿有限公司	鵬瑜(上海)數碼科技有限公司	其他應收款-關係人	是	77,605	-	-	0.00	2	-	營運週轉	-	無 -	945,001	2,362,503	註7
11	大聯大雲端服務有限公司	WPG International (CI) Limited	其他應收款-關係人	是	14,880	14,880	12,202	2.07	2	-	營運週轉	-	無 -	44,514	44,514	註7
12	友尚華南科技(深圳)有限公司	大聯大商貿(深圳)有限公司	其他應收款-關係人	是	114,125	114,125	114,125	2.80	2	-	營運週轉	-	無 -	206,513	206,513	註7
12	友尚華南科技(深圳)有限公司	大聯大商貿有限公司	其他應收款-關係人	是	68,475	68,475	68,475	2.80	2	-	營運週轉	-	無 -	206,513	206,513	註7
13	友尚電子(上海)有限公司	大聯大商貿(深圳)有限公司	其他應收款-關係人	是	187,165	187,165	187,165	2.80	2	-	營運週轉	-	無 -	366,450	366,450	註7
13	友尚電子(上海)有限公司	大聯大商貿有限公司	其他應收款-關係人	是	146,080	146,080	146,080	2.80	2	-	營運週轉	-	無 -	366,450	366,450	註7
14	世友投資股份有限公司	大聯大投資控股股份有限公司	其他應收款-關係人	是	150,000	150,000	110,000	1.16	2	-	營運週轉	-	無 -	168,803	168,803	註2

編號	貸出資金		往來項目	是否 為關 係人	本期 最高金額	期末餘額	實際動支 金額	利率區間	資金貸 與性質 (註10)	業務 往來金額	有短期融通 資金必要之 原因	提列備抵 呆帳金額	擔保品		對個別對象 資金貸與限 額	資金貸與 總限額	備註
	之公司	貸與對象											名稱	價值			
15	世平國際(香港)有限公司	WPG C&C Limited	其他應收款-關係人	是	\$ 1,815,360	\$ 1,577,280	\$ -	0.00	2	-	營運週轉	-	無	-	\$ 14,305,918	\$ 14,305,918	註7
15	世平國際(香港)有限公司	隆昕國際(香港)有限公司	其他應收款-關係人	是	148,800	44,640	44,640	2.70	2	-	營運週轉	-	無	-	14,305,918	14,305,918	註7
15	世平國際(香港)有限公司	大聯大商貿有限公司	其他應收款-關係人	是	357,120	-	-	0.00	2	-	營運週轉	-	無	-	14,305,918	14,305,918	註7
16	世平興業股份有限公司	隆昕國際股份有限公司	其他應收款-關係人	是	89,280	44,640	19,493	2.15	2	-	營運週轉	-	無	-	4,330,527	8,661,054	註6
16	世平興業股份有限公司	世平國際(香港)有限公司	其他應收款-關係人	是	2,976,000	1,488,000	-	0.00	2	-	營運週轉	-	無	-	4,330,527	8,661,054	註6
17	光勤股份有限公司	凱梯股份有限公司	其他應收款-關係人	是	150,000	150,000	150,000	1.37	2	-	營運週轉	-	無	-	216,555	216,555	註2
18	品佳國際有限公司	品佳股份有限公司	其他應收款-關係人	是	1,160,640	1,160,640	1,160,640	1.25-1.3	2	-	營運週轉	-	無	-	1,219,039	3,047,599	註7
18	品佳國際有限公司	世平國際(香港)有限公司	其他應收款-關係人	是	119,040	119,040	119,040	1.70	2	-	營運週轉	-	無	-	3,047,599	3,047,599	註7
19	品佳電子有限公司	品佳股份有限公司	其他應收款-關係人	是	654,720	654,720	654,720	1.30	2	-	營運週轉	-	無	-	682,518	1,706,294	註7
19	品佳電子有限公司	Dstar Electronic Company Limited	其他應收款-關係人	是	20,832	-	-	0.00	2	-	營運週轉	-	無	-	1,706,294	1,706,294	註7
19	品佳電子有限公司	大聯大電子(香港)有限公司	其他應收款-關係人	是	59,520	-	-	0.00	2	-	營運週轉	-	無	-	1,706,294	1,706,294	註7
19	品佳電子有限公司	世平國際(香港)有限公司	其他應收款-關係人	是	505,920	208,320	208,320	1.45-1.7	2	-	營運週轉	-	無	-	1,706,294	1,706,294	註7
19	品佳電子有限公司	WPG Korea Co., Ltd.	其他應收款-關係人	是	297,600	297,600	297,600	2.70	2	-	營運週轉	-	無	-	1,706,294	1,706,294	註7
19	品佳電子有限公司	WPG Americas Inc.	其他應收款-關係人	是	446,400	267,840	267,840	3.43	2	-	營運週轉	-	無	-	1,706,294	1,706,294	註7
19	品佳電子有限公司	大聯大訊聯有限公司	其他應收款-關係人	是	238,080	238,080	238,080	1.70	2	-	營運週轉	-	無	-	1,706,294	1,706,294	註7
20	達智(香港)有限公司	WPG Americas Inc.	其他應收款-關係人	是	410,688	-	-	0.00	2	-	營運週轉	-	無	-	424,587	424,587	註7

編號	貸出資金		往來項目	是否為關係人	本期最高金額	期末餘額	實際動支金額	利率區間	資金貸與性質(註10)	業務往來金額	有短期融通資金必要之原因	提列備抵呆帳金額	擔保品		對個別對象資金貸與限額		備註
	之公司	貸與對象											名稱	價值	資金貸與限額	資金貸與總限額	
20	建智(香港)有限公司	世平國際(香港)有限公司	其他應收款-關係人	是	\$ 416,640	\$ 416,640	\$ 416,640	1.70	2	-	營運週轉	-	無	-	\$ 424,587	\$ 424,587	註7
21	建智股份有限公司	富威科技股份有限公司	其他應收款-關係人	是	497,600	497,600	497,600	2.05-2.27	2	-	營運週轉	-	無	-	581,790	581,790	註2
22	昱博科技股份有限公司	振遠科技股份有限公司	其他應收款-關係人	是	200,000	200,000	200,000	1.33	2	-	營運週轉	-	無	-	420,668	673,069	註5
23	振遠科技股份有限公司	詮鼎科技股份有限公司	其他應收款-關係人	是	476,160	-	-	0.00	2	-	營運週轉	-	無	-	612,025	979,240	註5
24	捷元股份有限公司	騰瑜(上海)數碼科技有限公司	其他應收款-關係人	是	91,298	91,298	-	0.00	2	-	營運週轉	-	無	-	447,078	447,078	註2
24	捷元股份有限公司	合邦商網股份有限公司	其他應收款-關係人	是	50,000	50,000	-	0.00	2	-	營運週轉	-	無	-	447,078	447,078	註2
24	捷元股份有限公司	鑫聯大投資控股股份有限公司	其他應收款-關係人	是	15,000	15,000	10,000	1.27	2	-	營運週轉	-	無	-	447,078	447,078	註2
25	富威國際股份有限公司	WPG Korea Co., Ltd.	其他應收款-關係人	是	148,800	-	-	0.00	2	-	營運週轉	-	無	-	1,922,308	1,922,308	註7
25	富威國際股份有限公司	Yosun Hong Kong Corp. Ltd.	其他應收款-關係人	是	595,200	595,200	595,200	2.22-2.43	2	-	營運週轉	-	無	-	1,922,308	1,922,308	註7
26	隆昕國際貿易(上海)有限公司	世平偉業國際貿易(上海)有限公司	其他應收款-關係人	是	41,085	-	-	0.00	2	-	營運週轉	-	無	-	96,282	96,282	註7
27	龍臨實業股份有限公司	隆昕國際股份有限公司	其他應收款-關係人	是	50,000	-	-	0.00	2	-	營運週轉	-	無	-	228,566	228,566	註2
28	騰瑜(上海)數碼科技有限公司	友尚電子(上海)有限公司	其他應收款-關係人	是	6,847	-	-	0.00	2	-	營運週轉	-	無	-	55,243	55,243	註9
28	騰瑜(上海)數碼科技有限公司	湖北新勝科技投資管理有限公司	其他應收款-關係人	否	22,825	-	-	0.00	2	-	營運週轉	-	無	-	55,243	55,243	註9及註11

註1：資金貸與總額及個別貸與金額不得超過公司淨值之100%。

註2：資金貸與總額不得超過公司淨值之40%。個別貸與限額如下：

(1)與公司有業務往來之公司，個別貸與金額不得超過雙方最近一年度之業務往來總金額。所稱業務往來金額係指雙方間進貨或銷貨金額孰高者。

(2)有短期融通資金必要之公司，個別貸與金額不得超過公司淨值之40%。

註3：(1)貸與持有未達100%股權之公司，其個別限額不得超過淨值40%，累積資金貸與他人總額不得超過淨值40%。

(2)貸與持有達100%股權之公司，其個別限額不得超過淨值200%，累積總限額不得超過淨值200%。

(3)合計兩者之累計短期資金融通總限額，不得超過淨值之200%。

註4：資金貸與總額不得超過公司淨值之100%。個別貸與限額如下：

(1)與公司有業務往來之公司，個別貸與金額不得超過雙方最近一年度之業務往來總金額。所稱業務往來金額係指雙方之間進貨或銷貨金額孰高者。

大聯大投資控股股份有限公司及子公司

為他人背書保證

民國106年1月1日至12月31日

附表二

單位：新台幣仟元

(除特別註明者外)

編號	背書保證者 公司名稱	被背書保證對象		對單一企業 背書保證限額	本期最高 背書保證餘額	期末背書 保證餘額	實際動支 金額	以財產擔保 之背書保證 金額	累計背書保證金 額佔最近期財務 報表淨值之比率	背書保證 最高限額	屬母公司對 子公司背書 保證	屬子公司對 母公司背書 保證	屬對大陸地 區背書保證	備註
		公司名稱	關係											
0	大聯大投資控股股份有限公司	世平興業股份有限公司	註1	\$ 25,759,486	\$ 164,622	\$ 75,953	\$ 75,953	\$ 75,953	0.15	\$ 25,759,486	是	否	否	註4及 註5
1	World Peace International Pte Ltd	WPG Americas Inc.	註3	6,340,891	178,560	178,560	153,695	-	5.63	6,340,891	否	否	否	註7
1	World Peace International Pte Ltd	WPG C&C Computers And Peripheral (India) Private Ltd.	註1	6,340,891	360,096	360,096	75,533	-	11.36	6,340,891	否	否	否	註7
1	World Peace International Pte Ltd	World Peace International (South Asia) Pte Ltd	註1	6,340,891	3,154,560	2,946,240	1,218,659	-	92.93	6,340,891	否	否	否	註7
2	WPG South Asia Pte Ltd	WPG India Electronics Private Limited	註1	1,274,883	14,880	14,880	-	-	2.33	1,274,883	否	否	否	註11
3	友尚股份有限公司	Yosun Singapore Pte Ltd.	註1	10,252,473	1,511,808	1,273,728	534,473	-	12.42	20,504,945	否	否	否	註9
3	友尚股份有限公司	Yosun Hong Kong Corp. Ltd.	註1	10,252,473	2,351,040	1,636,800	293,158	-	15.96	20,504,945	否	否	否	註9
3	友尚股份有限公司	建智股份有限公司	註1	10,252,473	2,380,800	2,380,800	1,226,685	-	23.22	20,504,945	否	否	否	註9
3	友尚股份有限公司	富威國際股份有限公司	註1	10,252,473	700,000	350,000	301,350	-	3.41	20,504,945	否	否	否	註9
4	世平興業股份有限公司	VITEC WPG Limited	註3	10,826,318	66,960	66,960	62,496	-	0.31	17,322,109	否	否	否	註6
4	世平興業股份有限公司	世平偉業國際貿易(上海)有限公司	註1	10,826,318	1,959,861	1,640,311	339,404	-	7.58	17,322,109	否	否	是	註6

編號	背書保證者 公司名稱	被背書保證對象		對單一企業 背書保證限額	本期最高 背書保證餘額	期末背書 保證餘額	實際動支 金額	以財產擔保 之背書保證 金額	累計背書保證金 額佔最近期財務 報表淨值之比率	背書保證 最高限額	屬母公司對 子公司背書 保證	屬子公司對 母公司背書 保證	屬對大陸地 區背書保證	備註
		公司名稱	關係											
4	世平興業股份有限 公司	World Peace International (South Asia) Pte Ltd	註1	\$ 10,826,318	\$ 654,720	\$ 654,720	\$ 654,720	\$ -	3.02	\$ 17,322,109	否	否	否	註6
4	世平興業股份有限 公司	世平國際(香港)有 限公司	註1	10,826,318	2,742,682	1,871,904	506,034	-	8.65	17,322,109	否	否	否	註6
4	世平興業股份有限 公司	大聯大商貿有限公 司	註3	10,826,318	47,616	47,616	-	-	0.22	17,322,109	否	否	是	註6
5	振遠科技股份有限 公司	詮鼎科技股份有限 公司	註2	979,240	508,800	468,800	366,701	-	19.15	1,224,050	否	否	否	註8
6	捷元股份有限公司	鵬瑜(上海)數碼科 技有限公司	註3	447,078	182,600	91,300	-	-	8.17	558,848	否	否	是	註10
7	詮鼎科技股份有限 公司	振遠科技股份有限 公司	註1	1,963,404	1,387,850	802,170	112,164	-	16.34	2,454,255	否	否	否	註8
7	詮鼎科技股份有限 公司	大聯大商貿有限公 司	註3	1,963,404	14,880	14,880	-	-	0.30	2,454,255	否	否	是	註8
7	詮鼎科技股份有限 公司	AIT Japan Inc.	註1	1,963,404	1,130,880	1,130,880	64,245	-	23.04	2,454,255	否	否	否	註8

註1：公司及其子公司綜合持股超過百分之五十之被投資公司。

註2：對公司直接持有超過百分之五十之母公司。

註3：聯屬公司。

註4：本公司對外背書保證總額應低於當期淨值之50%；對單一企業背書保證額度不得超過當期淨值之50%，如因業務關係從事背書保證者，則不得超過最近一年度與本公司交易之總額(雙方間進貨或銷貨孰高者)；本公司及子公司整體對外背書保證之總額應低於本公司當期淨值之60%；本公司直接及間接持有表決權股份達90%以上未達100%之子公司間，背書保證金額不得超過本公司淨值之10%；淨值以最近期經會計師查核簽證或核閱之財務報表為準。

註5：本公司持有之世友投資股份有限公司有價證券中，8,999仟股提供世平興業股份有限公司作為進貨保證，帳面價值\$75,953。

註6：對外背書保證總額不得超過公司當期淨值之80%；對單一企業背書保證額度不得超過公司當期淨值之50%，如因業務關係從事背書保證者，則不得超過最近一年度與公司交易之總額(雙方間進貨或銷貨金額孰高者)；淨值以最近期經會計師查核簽證或核閱之財務報表所載為準。

註7：對外背書保證總額及對單一企業背書保證額度不得超過公司最近期淨值之200%。

註8：背書保證總額不得超過公司淨值之50%；對單一企業之背書保證額度不得超過公司淨值之40%，惟對海外單一聯屬公司則以不超過40%為限。

註9：公司及其子公司整體對外背書保證總額不得超過當期淨值之200%；對單一企業之背書保證額度不得超過當期淨值之100%，如因業務關係從事背書保證者，則不得超過最近一年度與公司交易之總額(雙方間進貨或銷貨金額孰高者)。本公司得對最終母公司直接及間接持有表決權股份90%以上未達100%之子公司，為背書保證時，其金額不得超過本公司最終母公司淨值之10%；淨值以最近期經會計師查核簽證或核閱之財務報表所載為準。

註10：對外背書保證總額不得超過公司當期淨值之50%；對單一企業之背書保證額度不得超過公司當期淨值之30%，惟對海外單一聯屬公司則以不超過淨值40%為限。

註11：本公司對外背書保證總額應低於當期淨值之200%；對單一企業背書保證額度不得超過當期淨值之200%，如因業務關係從事背書保證者，則不得超過最近一年度與本公司交易之總額(雙方間進貨或銷貨孰高者)；本公司直接持有表決權股份達90%以上未達100%之子公司間，背書保證金額不得超過本公司淨值之10%。

大聯大投資控股股份有限公司及子公司
 期末持有有價證券情形（不包含投資子公司、關聯企業及合資控制部分）

民國106年1月1日至12月31日

附表三

單位：新台幣仟元

（除特別註明者外）

持有之公司	有價證券種類及名稱	與有價證券發行人之關係	帳列科目	期		末		備註
				股數(仟)	帳面金額	持股比例	公允價值(註1)	
大聯大投資控股股份有限公司	Vitec Holdings Co., Ltd.	無	備供出售金融資產-非流動	230	\$ 108,710	0.02	\$ 108,710	
大聯大投資控股股份有限公司	Tyche Partners L.P.-基金	無	以成本衡量之金融資產-非流動	-	138,217	-	138,217	
大聯大投資控股股份有限公司	開發文創價值創業投資股份有限公司...等-股票	無	以成本衡量之金融資產-非流動	-	242,242	-	242,242	
品佳股份有限公司	勝創科技股份有限公司...等-股票	無	備供出售金融資產-非流動...等	-	10,161	-	10,161	註2
世平興業股份有限公司	Silicon Line GmbH, Munich...等-股票	無	以成本衡量之金融資產-非流動...等	-	25,940	-	25,940	
大傳企業股份有限公司	台灣華傑股份有限公司-股票	無	備供出售金融資產-非流動	668	6,684	3.32	6,684	
友尚股份有限公司	富創得科技股份有限公司...等-股票	無	以成本衡量之金融資產-非流動	-	3,463	-	3,463	
友尚股份有限公司	日電貿股份有限公司-股票	無	備供出售金融資產-非流動	9,647	342,472	5.78	342,472	
捷元股份有限公司	博暉科技股份有限公司-股票	無	以成本衡量之金融資產-非流動	700	8,800	9.00	8,800	
富威科技股份有限公司	彥陽科技股份有限公司...等-股票	無	備供出售之金融資產-非流動...等	-	25,113	-	25,113	
瀚元科技股份有限公司	彥陽科技股份有限公司-股票	無	備供出售之金融資產-非流動	1,368	9,702	4.00	9,702	
世友投資股份有限公司	大榕股份有限公司...等-股票	無	以成本衡量之金融資產-非流動...等	-	133,415	-	133,415	
品佳國際有限公司	ACTIONTEC ELECTRONICS, INC. ...等-股票	無	備供出售金融資產-非流動...等	-	6,492	-	6,492	
詮鼎科技股份有限公司	英屬開曼群島商華夏光股份有限公司...等-股票	無	以成本衡量之金融資產-非流動	-	-	-	-	
Win-Win Systems Ltd.	Silicon Electronics Company(s) Pte. Ltd.-股票	無	以成本衡量之金融資產-非流動	180	-	-	-	
WPG South Asia Pte. Ltd.	ViMOS Technologies GmbH-股票	無	以成本衡量之金融資產-非流動	20	643	9.00	643	

持有之公司	有價證券種類及名稱	與有價證券發行人之關係	帳列科目	期		末		備註
				股數(仟)	帳面金額	持股比例	公允價值(註1)	
大聯大商貿有限公司	南京商絡電子股份有限公司-股票	無	以成本衡量之金融資產-非流動	897	\$ 45,057	1.70	\$ 45,057	

註1：按公允價值衡量者，係按公允價值評價調整後及扣除累計減損之帳面餘額；非按公允價值衡量者，係原始取得成本或攤銷後成本扣除累計減損之帳面餘額。

註2：持有勝創科技股份有限公司之有價證券中，質押為進貨之擔保品者為566仟股。

大聯大投資控股股份有限公司及子公司

累積買進或賣出同一有價證券之金額達新台幣三億元或實收資本額百分之二十以上

民國106年1月1日至12月31日

附表四

單位：新台幣仟元

(除特別註明者外)

買、賣之公司	有價證券 種類及名稱	帳列 科目	交易對象	關係	期初		買入		賣出				期末	
					股數(仟)	金額	股數(仟)	金額	股數(仟)	售價	帳面成本	處分損益	股數(仟)	金額
大聯大投資控股股份有限公司	世平興業股份有限公司	註1	世平興業股份有限公司	子公司	981,100	\$ 20,412,332	116,152	\$1,227,885(註2)	-	\$ -	\$ -	\$ -	1,097,252	\$ 21,640,217
大聯大投資控股股份有限公司	捷元股份有限公司	註1	鑫聯大投資控股股份有限公司及世平興業股份有限公司	子公司	35,175	505,693	12,964	193,059(註3)	48,139	698,752	698,752	-	-	-
大聯大投資控股股份有限公司	鑫聯大投資控股股份有限公司	註1	鑫聯大投資控股股份有限公司	子公司	-	-	48,139	722,912(註4)	-	-	-	-	48,139	722,912

註1：帳列採用權益法之投資。

註2：取得成本\$2,487,285，並包含本期認列之採用權益法認列之關聯企業之損益份額、其他權益及取得股利等(\$1,259,400)。

註3：本公司於民國106年7月28日向子公司-世平興業股份有限公司購買取得子公司-捷元股份有限公司12,964仟股，取得成本\$175,098，並包含本期認列之採用權益法認列之關聯企業之損益份額、其他權益及取得股利等\$17,961。

註4：本公司原持有捷元48,139仟股，而鑫聯大投資控股股份有限公司於民國106年9月1日與捷元之原股東進行一股換一股之股份轉換，取得成本\$698,752，並包含本期認列之採用權益法認列之關聯企業之損益份額、其他權益等\$24,160。

大聯大投資控股股份有限公司及子公司
 取得不動產之金額達新台幣三億元或實收資本額百分之二十以上
 民國106年1月1日至12月31日

附表五

單位：新台幣仟元
 (除特別註明者外)

取得不動產之 公司	財產名稱	事實發生日	交易金額	價款支付情形	交易對象	關係	交易對象為關係人者，其前次移轉資料			價格決定之參考 依據	取得目的及 使用情形	其他約定 事項
							所有人	與發行人之關係	移轉日期			
本公司	台北市南港區經貿段70、70-1地號之A幢商業辦公大樓	105.12 (註1)	\$ 4,533,954	\$ 623,419	倍泰建設股份有限公司	非關係人	-	-	-	\$ -	宏大不動產估價師聯合事務所及中華不動產估價師聯合事務所公司估價	營業所需 無
本公司	台北市南港區經貿段70、70-1地號	105.12 (註1)	1,063,114	146,178	李君	非關係人	-	-	-	\$ -	宏大不動產估價師聯合事務所及中華不動產估價師聯合事務所公司估價	營業所需 無
本公司	台北市南港區經貿段70、70-1地號	105.12 (註1)	843,765	116,018	王君	非關係人	-	-	-	\$ -	宏大不動產估價師聯合事務所及中華不動產估價師聯合事務所公司估價	營業所需 無

註1：係為簽約日。

大聯大投資控股股份有限公司及子公司
與關係人進、銷貨之金額達新台幣一億元或實收資本額百分之二十以上
民國106年1月1日至12月31日

附表六

單位：新台幣仟元
(除特別註明者外)

進(銷)貨之公司	交易對象名稱	關係	交易情形				交易條件與一般交易不同之情形及原因			應收(付)票據、帳款	
			進(銷)貨	金額	佔總進(銷)		單價	授信期間	餘額	佔總應收(付)票據、帳款之比率	
					貨之比	授信期間				備註	
大聯大投資控股股份有限公司	世平興業股份有限公司	最終母公司相同	銷貨	(\$ 309,664)	(51.14)	註7	註7	註7	\$ 16,546	50.20	
大聯大投資控股股份有限公司	友尚股份有限公司	最終母公司相同	銷貨	(105,719)	(17.46)	註7	註7	註7	5,874	17.82	
世平興業股份有限公司	World Peace International (South Asia) Pte Ltd.	最終母公司相同	銷貨	(150,650)	(0.15)	註3	註3	註3	8,668	0.04	
世平興業股份有限公司	世平國際(香港)有限公司	最終母公司相同	銷貨	(6,076,697)	(6.06)	註3	註3	註3	797,909	3.69	
世平興業股份有限公司	大傳企業股份有限公司	最終母公司相同	銷貨	(451,107)	(0.45)	註3	註3	註3	36,748	0.17	
世平興業股份有限公司	大聯大電子(香港)有限公司	最終母公司相同	銷貨	(941,095)	(0.94)	註3	註3	註3	351,828	1.63	
世平興業股份有限公司	捷元股份有限公司	最終母公司相同	銷貨	(112,699)	(0.11)	註3	註3	註3	15,115	0.07	
Genuine C&C (IndoChina) Pte Ltd	P.T. WPG Electrindo Jaya	對交易人採權益法評價之投資公司	銷貨	(498,422)	(78.02)	註3	註3	註3	125,659	97.56	
World Peace International (South Asia) Pte Ltd.	世平興業股份有限公司	最終母公司相同	銷貨	(332,080)	(1.25)	註3	註3	註3	18,618	0.54	
World Peace International (South Asia) Pte Ltd.	Genuine C&C (IndoChina) Pte Ltd	最終母公司相同	銷貨	(199,860)	(0.75)	註3	註3	註3	-	0.00	
World Peace International (South Asia) Pte Ltd.	WPG C&C (Malaysia) Sdn. Bhd	最終母公司相同	銷貨	(429,854)	(1.61)	註3	註3	註3	17,340	0.51	
World Peace International (South Asia) Pte Ltd.	WPG C&C Computers And Peripheral (India) Private Limited	最終母公司相同	銷貨	(1,258,026)	(4.72)	註3	註3	註3	161,814	4.72	
World Peace International (South Asia) Pte Ltd.	世平國際(香港)有限公司	最終母公司相同	銷貨	(109,411)	(0.41)	註3	註3	註3	5,873	0.17	
World Peace International (South Asia) Pte Ltd.	大聯大訊聯有限公司	最終母公司相同	銷貨	(6,171,529)	(23.17)	註3	註3	註3	699,214	20.39	
World Peace International (South Asia) Pte Ltd.	P.T. WPG Electrindo Jaya	對交易人採權益法評價之投資公司	銷貨	(255,044)	(0.96)	註3	註3	註3	131,852	3.84	

進(銷)貨之公司	交易對象名稱	關係	交易情形							交易條件與一般交易不同之情形及原因		應收(付)票據、帳款	
			進(銷)貨	金額	佔總進(銷)		授信期間	單價	授信期間	餘額	佔總應收(付)票據、帳款之比率	備註	
					貨之比	貨之比							
World Peace International (South Asia) Pte Ltd.	WPG C&C (Thailand) Co., Ltd.	最終母公司相同	銷貨	(\$ 157,820)	(0.59)	註3	註3	註3	\$ 13,212	0.39			
世平國際(香港)有限公司	世平興業股份有限公司	最終母公司相同	銷貨	(7,852,806)	(5.84)	註3	註3	註3	874,508	4.27			
世平國際(香港)有限公司	World Peace International (South Asia) Pte Ltd.	最終母公司相同	銷貨	(2,570,985)	(1.91)	註3	註3	註3	100,362	0.49			
世平國際(香港)有限公司	世平偉業國際貿易(上海)有限公司	最終母公司相同	銷貨	(328,800)	(0.24)	註3	註3	註3	39,562	0.19			
世平國際(香港)有限公司	大聯大電子(香港)有限公司	最終母公司相同	銷貨	(532,153)	(0.40)	註3	註3	註3	275,222	1.34			
世平國際(香港)有限公司	大聯大商貿(深圳)有限公司	最終母公司相同	銷貨	(2,393,012)	(1.78)	註3	註3	註3	489,175	2.39			
世平國際(香港)有限公司	大聯大商貿有限公司	最終母公司相同	銷貨	(923,809)	(0.69)	註3	註3	註3	331,484	1.62			
世平國際(香港)有限公司	大聯大飢聯有限公司	最終母公司相同	銷貨	(828,798)	(0.62)	註3	註3	註3	81,796	0.40			
世平國際(香港)有限公司	WPG Korea Co., Ltd.	最終母公司相同	銷貨	(196,268)	(0.15)	註3	註3	註3	29,099	0.14			
世平國際(香港)有限公司	Yosun Hong Kong Corp. Ltd.	最終母公司相同	銷貨	(342,433)	(0.25)	註3	註3	註3	10,144	0.05			
世平國際(香港)有限公司	VITEC WPG Limited	採用權益法之被投資公司	銷貨	(157,883)	(0.12)	註3	註3	註3	10,043	0.05			
WPG C&C Limited	世平國際(香港)有限公司	最終母公司相同	銷貨	(536,359)	(7.23)	註3	註3	註3	20,639	3.06			
WPG C&C Limited	世平偉業國際貿易(上海)有限公司	最終母公司相同	銷貨	(1,661,297)	(22.41)	註3	註3	註3	322,106	47.83			
龍臨實業股份有限公司	世平興業股份有限公司	最終母公司相同	銷貨	(135,741)	(7.42)	註3	註3	註3	19,299	6.12			
龍臨實業股份有限公司	世平國際(香港)有限公司	最終母公司相同	銷貨	(450,187)	(24.62)	註3	註3	註3	35,646	11.30			
龍臨實業股份有限公司	大聯大電子(香港)有限公司	最終母公司相同	銷貨	(119,245)	(6.52)	註3	註3	註3	36,351	11.52			
隆昕國際(香港)有限公司	世平興業股份有限公司	最終母公司相同	銷貨	(214,149)	(14.03)	註3	註3	註3	32,043	12.96			
隆昕國際(香港)有限公司	世平國際(香港)有限公司	最終母公司相同	銷貨	(459,631)	(30.11)	註3	註3	註3	26,869	10.87			
隆昕國際(香港)有限公司	龍臨實業股份有限公司	最終母公司相同	銷貨	(157,961)	(10.35)	註3	註3	註3	10,327	4.18			
品佳股份有限公司	世平國際(香港)有限公司	最終母公司相同	銷貨	(191,503)	(0.28)	月結30天	註4	註4	3,891	0.03			
品佳股份有限公司	凱操股份有限公司	最終母公司相同	銷貨	(1,572,483)	(2.30)	月結30天	註4	註4	190,313	1.51			
品佳股份有限公司	大聯大電子(香港)有限公司	最終母公司相同	銷貨	(2,809,089)	(4.12)	月結90天	註4	註4	981,367	7.76			
品佳股份有限公司	大聯大商貿(深圳)有限公司	最終母公司相同	銷貨	(928,710)	(1.36)	月結90天	註4	註4	300,541	2.38			
品佳股份有限公司	大聯大商貿有限公司	最終母公司相同	銷貨	(139,515)	(0.20)	月結90天	註4	註4	54,038	0.43			

進(銷)貨之公司	交易對象名稱	關係	交易情形						交易條件與一般交易不同之情形及原因		應收(付)票據、帳款	
			進(銷)貨	金額	佔總進(銷)		授信期間	單價	授信期間	餘額	佔總應收(付)票據、帳款之比率	
					貨之比	貨之比					備註	
品佳股份有限公司	大聯大訊聯有限公司	最終母公司相同	銷貨	(\$ 246,244)	(0.36)	月結30天	註4	註4	\$ 39,513	0.31		
凱梯股份有限公司	品佳股份有限公司	最終母公司相同	銷貨	(287,924)	(4.09)	月結30天	註4	註4	66,317	3.40		
凱梯股份有限公司	光勤股份有限公司	最終母公司相同	銷貨	(255,692)	(3.63)	月結90天	註4	註4	70,488	3.61		
光勤股份有限公司	凱梯股份有限公司	最終母公司相同	銷貨	(1,790,564)	(40.74)	月結90天	註4	註4	626,993	56.57		
光勤股份有限公司	大聯大商貿(深圳)有限公司	最終母公司相同	銷貨	(189,995)	(4.32)	月結90天	註4	註4	33,807	3.05		
詮鼎科技股份有限公司	世平國際(香港)有限公司	最終母公司相同	銷貨	(673,494)	(1.89)	註2	註2	註2	6,403	0.14		
詮鼎科技股份有限公司	振遠科技股份有限公司	最終母公司相同	銷貨	(692,710)	(1.94)	註2	註2	註2	94,408	2.00		
詮鼎科技股份有限公司	昱博科技股份有限公司	最終母公司相同	銷貨	(4,138,212)	(11.58)	註2	註2	註2	41,894	0.89		
詮鼎科技股份有限公司	AIT Japan Inc.	最終母公司相同	銷貨	(1,393,641)	(3.90)	註2	註2	註2	290,429	6.16		
詮鼎科技股份有限公司	大聯大電子(香港)有限公司	最終母公司相同	銷貨	(116,644)	(0.33)	註2	註2	註2	25,504	0.54		
詮鼎科技股份有限公司	大聯大商貿(深圳)有限公司	最終母公司相同	銷貨	(150,114)	(0.42)	註2	註2	註2	44,457	0.94		
恆伸股份有限公司	詮鼎科技股份有限公司	最終母公司相同	銷貨	(215,963)	(25.22)	註2	註2	註2	11,592	8.53		
振遠科技股份有限公司	詮鼎科技股份有限公司	最終母公司相同	銷貨	(1,261,215)	(6.19)	註2	註2	註2	394,475	9.45		
振遠科技股份有限公司	大聯大電子(香港)有限公司	最終母公司相同	銷貨	(503,863)	(2.47)	註2	註2	註2	199,916	4.79		
振遠科技股份有限公司	大聯大商貿有限公司	最終母公司相同	銷貨	(109,452)	(0.54)	註2	註2	註2	34,689	0.83		
昱博科技股份有限公司	詮鼎科技股份有限公司	最終母公司相同	銷貨	(128,961)	(0.58)	註2	註2	註2	10,337	0.39		
AIT Japan Inc.	世平國際(香港)有限公司	最終母公司相同	銷貨	(168,361)	(6.19)	註2	註2	註2	108,455	23.32		
AIT Japan Inc.	詮鼎科技股份有限公司	最終母公司相同	銷貨	(1,107,709)	(40.70)	註2	註2	註2	56,240	12.09		
大聯大電子(香港)有限公司	世平興業股份有限公司	最終母公司相同	銷貨	(183,437)	(2.27)	註7	註7	註7	-	0.00		
大聯大電子(香港)有限公司	世平國際(香港)有限公司	最終母公司相同	銷貨	(260,311)	(3.23)	註7	註7	註7	-	0.00		
大聯大電子(香港)有限公司	品佳股份有限公司	最終母公司相同	銷貨	(137,074)	(1.70)	註7	註7	註7	-	0.00		
大聯大電子(香港)有限公司	Yosun Hong Kong Corp. Ltd.	最終母公司相同	銷貨	(101,834)	(1.26)	註7	註7	註7	-	0.00		
大聯大電子(香港)有限公司	鵬瑜國際有限公司	最終母公司相同	銷貨	(121,165)	(1.50)	註4	註4	註4	13,476	0.75		
大聯大商貿(深圳)有限公司	大聯大商貿有限公司	最終母公司相同	銷貨	(130,393)	(1.82)	月結60天	註5	註5	25,769	0.87		

進(銷)貨之公司	交易對象名稱	關係	交易情形			交易條件與一般交易不同之情形及原因				應收(付)票據、帳款	
			進(銷)貨	金額	佔總進(銷)貨之比	授信期間	單價	授信期間	餘額	佔總應收(付)票據、帳款之比率	備註
大聯大商貿有限公司	大聯大商貿(深圳)有限公司	最終母公司相同	銷貨	(\$ 243,571)	(3.24)	月結90天	註5	註5	\$ 32,120	1.73	
WPG Americas Inc.	世平興業股份有限公司	最終母公司相同	銷貨	(195,480)	(1.02)	月結30天	註4	註4	20,750	0.99	
WPG South Asia Pte. Ltd.	World Peace International (South Asia) Pte Ltd.	最終母公司相同	銷貨	(477,009)	(79.46)	註7	註7	註7	-	0.00	
WPG South Asia Pte. Ltd.	Yosun Singapore Pte Ltd.	最終母公司相同	銷貨	(103,289)	(17.21)	註7	註7	註7	-	0.00	
友尚股份有限公司	大聯大商貿(深圳)有限公司	最終母公司相同	銷貨	(558,736)	(1.82)	註6	註6	註6	149,220	3.06	
友尚股份有限公司	大聯大商貿有限公司	最終母公司相同	銷貨	(517,718)	(1.69)	註6	註6	註6	122,250	2.51	
友尚股份有限公司	Yosun Hong Kong Corp. Ltd.	最終母公司相同	銷貨	(5,543,046)	(18.06)	註3	註3	註3	183,426	3.76	
Yosun Hong Kong Corp. Ltd.	大聯大商貿(深圳)有限公司	最終母公司相同	銷貨	(1,168,765)	(3.52)	註6	註6	註6	212,297	4.40	
Yosun Hong Kong Corp. Ltd.	大聯大商貿有限公司	最終母公司相同	銷貨	(2,527,949)	(7.62)	註6	註6	註6	385,710	8.00	
Yosun Hong Kong Corp. Ltd.	大聯大訊聯有限公司	最終母公司相同	銷貨	(112,761)	(0.34)	註6	註6	註6	10,403	0.22	
Yosun Hong Kong Corp. Ltd.	友尚股份有限公司	最終母公司相同	銷貨	(702,245)	(2.12)	註3	註3	註3	14,005	0.29	
Yosun Hong Kong Corp. Ltd.	富威國際股份有限公司	最終母公司相同	銷貨	(1,237,807)	(3.73)	註3	註3	註3	20,308	0.42	
Yosun Singapore Pte Ltd.	大聯大訊聯有限公司	最終母公司相同	銷貨	(558,535)	(11.20)	註6	註6	註6	77,264	8.55	
Yosun Singapore Pte Ltd.	Yosun Hong Kong Corp. Ltd.	最終母公司相同	銷貨	(158,681)	(3.18)	註3	註3	註3	120	0.01	
建智股份有限公司	友尚股份有限公司	最終母公司相同	銷貨	(489,781)	(3.62)	註3	註3	註3	1,888	0.44	
建智股份有限公司	Yosun Hong Kong Corp. Ltd.	最終母公司相同	銷貨	(501,485)	(3.71)	註3	註3	註3	22,202	5.13	
富威科技股份有限公司	大聯大電子(香港)有限公司	最終母公司相同	銷貨	(1,351,497)	(18.18)	註6	註6	註6	461,568	30.72	
富威科技股份有限公司	WPG Korea Co., Ltd.	最終母公司相同	銷貨	(189,718)	(2.55)	註6	註6	註6	4,126	0.27	
富威科技股份有限公司	富威國際股份有限公司	最終母公司相同	銷貨	(170,722)	(2.30)	註3	註3	註3	4,704	0.31	
富威國際股份有限公司	Yosun Hong Kong Corp. Ltd.	最終母公司相同	銷貨	(1,010,901)	(11.85)	註3	註3	註3	36,242	2.78	
富威國際股份有限公司	富威科技股份有限公司	最終母公司相同	銷貨	(129,914)	(1.52)	註3	註3	註3	9,994	0.77	
鵬瑜(上海)數碼科技有限公司	世平偉業國際貿易(上海)有限公司	最終母公司相同	銷貨	(128,268)	(8.11)	月結45天	註4	註4	40,579	17.43	
鵬瑜(上海)數碼科技有限公司	大聯大電子(香港)有限公司	最終母公司相同	銷貨	(422,726)	(26.73)	月結90天	註4	註4	557	0.24	

進(銷)貨之公司	交易對象名稱	關係	交易情形				交易條件與一般交易不同之情形及原因		應收(付)票據、帳款			
			進(銷)貨金額	佔總進(銷)貨之比		授信期間	單價	授信期間	餘額	佔總應收(付)票據、帳款之比率		備註

註1：屬於本公司合併個體之關係人交易金額達1億元以上者因交易繁多，故以銷售方進行揭露。

註2：上開銷貨條件係按產品種類、市價競爭狀況及其他交易條件，由雙方議定售價辦理，收款期間為當月結30-120天。

註3：上開銷貨條件係按產品種類、市價競爭狀況及其他交易條件，由雙方議定售價辦理，收款期間為當月結30-90天。

註4：上開銷貨條件係按產品種類、市價競爭狀況及其他交易條件，由雙方議定售價及收款條件辦理。

註5：銷售價格及條件與一般客戶相當。

註6：上開銷貨條件係按產品種類、市價競爭狀況及其他交易條件，由雙方議定售價及收款條件辦理，收款期間為當月結60-120天。

註7：係由本公司提供關係人行政資源及管理服務而產生之勞務收入，收該價款及條件由雙方決定。

大聯大投資控股股份有限公司及子公司
 應收關係人款項達新台幣一億元或實收資本額百分之二十以上
 民國106年12月31日

附表七

單位：新台幣仟元
 (除特別註明者外)

帳列應收款項之公司	交易對象名稱	關係	應收關係人款項餘額(註1)	週轉率(註2)	逾期應收關係人款項		應收關係人款項期後		提列備抵呆帳金額
					金額	處理方式	收回金額(註3)		
世平興業股份有限公司	世平國際(香港)有限公司	最終母公司相同	\$ 797,909	5.64	\$ -	-	\$ 797,909	\$ -	
世平興業股份有限公司	大聯大電子(香港)有限公司	最終母公司相同	351,828	2.44	-	-	154,739	-	
Genuine C&C (IndoChina) Pte Ltd	P.T. WPG Electrindo Jaya	對交易人採權益法評價之投資公司	125,659	3.01	-	-	109,361	-	
World Peace International (South Asia) Pte Ltd.	WPG C&C Computers And Peripheral (India) Private Limited	最終母公司相同	161,814	6.04	-	-	161,814	-	
World Peace International (South Asia) Pte Ltd.	大聯大訊聯有限公司	最終母公司相同	699,214	4.98	-	-	699,214	-	
World Peace International (South Asia) Pte Ltd.	P.T. WPG Electrindo Jaya	對交易人採權益法評價之投資公司	131,852	3.87	-	-	-	-	
世平國際(香港)有限公司	世平興業股份有限公司	最終母公司相同	874,508	11.58	-	-	874,508	-	
世平國際(香港)有限公司	World Peace International (South Asia) Pte Ltd.	最終母公司相同	100,362	11.41	-	-	100,362	-	
世平國際(香港)有限公司	大聯大電子(香港)有限公司	最終母公司相同	275,222	2.66	-	-	1,007	-	
世平國際(香港)有限公司	大聯大商貿(深圳)有限公司	最終母公司相同	489,175	3.50	-	-	489,175	-	
世平國際(香港)有限公司	大聯大商貿有限公司	最終母公司相同	331,484	4.56	-	-	225,092	-	
WPG C&C Limited	世平偉業國際貿易(上海)有限公司	最終母公司相同	322,106	4.80	-	-	124,228	-	
品佳股份有限公司	凱梯股份有限公司	最終母公司相同	190,313	14.83	-	-	190,313	-	
品佳股份有限公司	大聯大電子(香港)有限公司	最終母公司相同	981,367	3.21	-	-	755,736	-	
品佳股份有限公司	大聯大商貿(深圳)有限公司	最終母公司相同	300,541	3.19	-	-	262,242	-	
光勤股份有限公司	凱梯股份有限公司	最終母公司相同	626,993	4.08	-	-	536,547	-	
詮鼎科技股份有限公司	AIT Japan Inc.	最終母公司相同	290,429	5.26	-	-	290,429	-	
振遠科技股份有限公司	詮鼎科技股份有限公司	最終母公司相同	394,475	5.67	-	-	394,475	-	

帳列應收款項之公司	交易對象名稱	關係	應收關係人款項餘額(註1)	週轉率(註2)	逾期應收關係人款項		應收關係人款項期後	
					金額	處理方式	收回金額(註3)	提列備抵呆帳金額
振遠科技股份有限公司	大聯大電子(香港)有限公司	最終母公司相同	\$ 199,916	2.59	\$ -	-	\$ 108,492	\$ -
AIT Japan Inc.	世平國際(香港)有限公司	最終母公司相同	108,455	3.10	-	-	-	-
友尚股份有限公司	大聯大商貿(深圳)有限公司	最終母公司相同	149,220	4.57	-	-	143,494	-
友尚股份有限公司	大聯大商貿有限公司	最終母公司相同	122,250	4.68	-	-	121,998	-
友尚股份有限公司	Yosun Hong Kong Corp. Ltd.	最終母公司相同	183,426	27.78	-	-	183,426	-
Yosun Hong Kong Corp. Ltd.	大聯大商貿(深圳)有限公司	最終母公司相同	212,297	4.27	-	-	212,297	-
Yosun Hong Kong Corp. Ltd.	大聯大商貿有限公司	最終母公司相同	385,710	4.51	-	-	311,346	-
富威科技股份有限公司	大聯大電子(香港)有限公司	最終母公司相同	461,568	3.04	-	-	380,983	-
大聯大投資控股股份有限公司	世平興業股份有限公司	最終母公司相同	103,473	0.00	-	-	-	-
世平興業股份有限公司	World Peace International (South Asia) Pte Ltd.	最終母公司相同	167,907	0.00	-	-	167,907	-
World Peace International Pte Ltd	World Peace International (South Asia) Pte Ltd.	最終母公司相同	113,346	0.00	-	-	-	-
World Peace International (South Asia) Pte Ltd.	大聯大商貿有限公司	最終母公司相同	302,176	0.00	-	-	-	-
World Peace International (South Asia) Pte Ltd.	大聯大訊聯有限公司	最終母公司相同	1,193,696	0.00	-	-	513,782	-
World Peace International (South Asia) Pte Ltd.	WPG Americas Inc.	最終母公司相同	388,895	0.00	-	-	209,729	-
大傳電子股份有限公司	WPG C&C Limited	最終母公司相同	721,180	0.00	-	-	36,700	-
品佳國際有限公司	世平國際(香港)有限公司	最終母公司相同	119,411	0.00	-	-	119,411	-
品佳國際有限公司	品佳股份有限公司	最終母公司相同	1,169,735	0.00	-	-	-	-
品佳電子有限公司	世平國際(香港)有限公司	最終母公司相同	210,801	0.00	-	-	210,801	-
品佳電子有限公司	品佳股份有限公司	最終母公司相同	655,122	0.00	-	-	-	-
品佳電子有限公司	大聯大訊聯有限公司	最終母公司相同	239,159	0.00	-	-	239,159	-
品佳電子有限公司	WPG Korea Co., Ltd.	最終母公司相同	303,292	0.00	-	-	303,292	-
品佳電子有限公司	WPG Americas Inc.	最終母公司相同	270,290	0.00	-	-	-	-
光勤股份有限公司	凱併股份有限公司	最終母公司相同	151,329	0.00	-	-	-	-

帳列應收款項之公司	交易對象名稱	關係	應收關係人款項餘額(註1)	週轉率(註2)	逾期應收關係人款項		應收關係人款項期後	提列備抵呆帳金額
					金額	處理方式	收回金額(註3)	
昱博科技股份有限公司	振遠科技股份有限公司	最終母公司相同	\$ 200,102	0.00	\$ -	-	\$ -	\$ -
WPG South Asia Pte. Ltd.	World Peace International (South Asia) Pte Ltd.	最終母公司相同	405,466	0.00	-	-	405,466	-
WPG South Asia Pte. Ltd.	WPG Korea Co., Ltd.	最終母公司相同	149,316	0.00	-	-	60,752	-
Yosun Hong Kong Corp. Ltd.	WPG Korea Co., Ltd.	最終母公司相同	152,072	0.00	-	-	529	-
友尚電子(上海)有限公司	大聯大商貿(深圳)有限公司	最終母公司相同	187,374	0.00	-	-	-	-
友尚電子(上海)有限公司	大聯大商貿有限公司	最終母公司相同	146,080	0.00	-	-	-	-
Giatek Corp. Ltd.	Yosun Hong Kong Corp. Ltd.	最終母公司相同	161,863	0.00	-	-	-	-
友尚華南科技(深圳)有限公司	大聯大商貿(深圳)有限公司	最終母公司相同	114,400	0.00	-	-	748	-
建智股份有限公司	富威科技股份有限公司	最終母公司相同	502,423	0.00	-	-	203,302	-
建智(香港)有限公司	世平國際(香港)有限公司	最終母公司相同	417,014	0.00	-	-	-	-
富威國際股份有限公司	Yosun Hong Kong Corp. Ltd.	最終母公司相同	605,270	0.00	-	-	605,270	-
Richpower Electronic Devices Pte Ltd	Yosun Singapore Pte Ltd.	最終母公司相同	193,881	0.00	-	-	441	-
世友投資股份有限公司	大聯大投資控股股份有限公司	母公司	110,750	0.00	-	-	-	-

註1：包含金額大於\$100,000之其他應收款。

註2：週轉率列示為0.00者係因表列其他應收款，故無週轉率之適用。

註3：係期後截止至民國107年3月27日止收回之款項。

大聯大投資控股股份有限公司及子公司
 母公司與子公司及各子公司間之業務關係及重要交易往來情形及金額
 民國106年1月1日至12月31日

附表八

單位：新台幣仟元
 (除特別註明者外)

編號 (註1)	交易人名稱	交易往來對象	與交易人之關係 (註2)	交易往來情形			佔合併總營收或總資產 之比率 (註3)
				科目	金額	交易條件	
0	大聯大投資控股股份有限公司	世平興業股份有限公司	1	銷貨	\$ 309,664	註11	0.06
0	大聯大投資控股股份有限公司	友尚股份有限公司	1	銷貨	105,719	註11	0.02
1	世平興業股份有限公司	World Peace International (South Asia) Pte Ltd.	3	銷貨	150,650	註5	0.03
1	世平興業股份有限公司	世平國際(香港)有限公司	3	銷貨	6,076,697	註5	1.14
1	世平興業股份有限公司	大傳企業股份有限公司	3	銷貨	451,107	註5	0.08
1	世平興業股份有限公司	大聯大電子(香港)有限公司	3	銷貨	941,095	註5	0.18
1	世平興業股份有限公司	捷元股份有限公司	3	銷貨	112,699	註5	0.02
2	World Peace International (South Asia) Pte Ltd.	世平興業股份有限公司	3	銷貨	332,080	註5	0.06
2	World Peace International (South Asia) Pte Ltd.	Genuine C&C (IndoChina) Pte Ltd	3	銷貨	199,860	註5	0.04
2	World Peace International (South Asia) Pte Ltd.	WPG C&C (Malaysia) Sdn. Bhd	3	銷貨	429,854	註5	0.08
2	World Peace International (South Asia) Pte Ltd.	WPG C&C Computers And Peripheral (India) Private Limited	3	銷貨	1,258,026	註5	0.24
2	World Peace International (South Asia) Pte Ltd.	世平國際(香港)有限公司	3	銷貨	109,411	註5	0.02
2	World Peace International (South Asia) Pte Ltd.	大聯大訊聯有限公司	3	銷貨	6,171,529	註5	1.16
2	World Peace International (South Asia) Pte Ltd.	WPG C&C (Thailand) Co., Ltd.	3	銷貨	157,820	註5	0.03
3	世平國際(香港)有限公司	世平興業股份有限公司	3	銷貨	7,852,806	註5	1.47

交易往來情形

編號 (註1)	交易人名稱	交易往來對象	與交易人之關係 (註2)	科目	金額	交易條件	佔合併總營收或總資產 之比率 (註3)
3	世平國際(香港)有限公司	World Peace International (South Asia) Pte Ltd.	3	銷貨	\$ 2,570,985	註5	0.48
3	世平國際(香港)有限公司	世平偉業國際貿易(上海)有限公司	3	銷貨	328,800	註5	0.06
3	世平國際(香港)有限公司	大聯大電子(香港)有限公司	3	銷貨	532,153	註5	0.10
3	世平國際(香港)有限公司	大聯大商貿(深圳)有限公司	3	銷貨	2,393,012	註5	0.45
3	世平國際(香港)有限公司	大聯大商貿有限公司	3	銷貨	923,809	註5	0.17
3	世平國際(香港)有限公司	大聯大訊聯有限公司	3	銷貨	828,798	註5	0.16
3	世平國際(香港)有限公司	WPG Korea Co., Ltd.	3	銷貨	196,268	註5	0.04
3	世平國際(香港)有限公司	Yosun Hong Kong Corp. Ltd.	3	銷貨	342,433	註5	0.06
4	WPG C&C Limited	世平國際(香港)有限公司	3	銷貨	536,359	註5	0.10
4	WPG C&C Limited	世平偉業國際貿易(上海)有限公司	3	銷貨	1,661,297	註5	0.31
5	龍臨實業股份有限公司	世平興業股份有限公司	3	銷貨	135,741	註5	0.03
5	龍臨實業股份有限公司	世平國際(香港)有限公司	3	銷貨	450,187	註5	0.08
5	龍臨實業股份有限公司	大聯大電子(香港)有限公司	3	銷貨	119,245	註5	0.02
6	隆昕國際(香港)有限公司	世平興業股份有限公司	3	銷貨	214,149	註5	0.04
6	隆昕國際(香港)有限公司	世平國際(香港)有限公司	3	銷貨	459,631	註5	0.09
6	隆昕國際(香港)有限公司	龍臨實業股份有限公司	3	銷貨	157,961	註5	0.03
7	品佳股份有限公司	世平國際(香港)有限公司	3	銷貨	191,503	註9及註11	0.04
7	品佳股份有限公司	凱梯股份有限公司	3	銷貨	1,572,483	註9及註11	0.30
7	品佳股份有限公司	大聯大電子(香港)有限公司	3	銷貨	2,809,089	註9及註12	0.53
7	品佳股份有限公司	大聯大商貿(深圳)有限公司	3	銷貨	929,710	註9及註12	0.17
7	品佳股份有限公司	大聯大商貿有限公司	3	銷貨	139,515	註9及註12	0.03
7	品佳股份有限公司	大聯大訊聯有限公司	3	銷貨	246,244	註9及註11	0.05
8	凱梯股份有限公司	品佳股份有限公司	3	銷貨	287,924	註9及註11	0.05
8	凱梯股份有限公司	光勤股份有限公司	3	銷貨	255,692	註9及註12	0.05

交易往來情形							
編號 (註1)	交易人名稱	交易往來對象	與交易人之關係 (註2)	科目	金額	交易條件	佔合併總營收或總資產 之比率 (註3)
9	光勤股份有限公司	凱悌股份有限公司	3	銷貨	\$ 1,790,564	註9及註12	0.34
9	光勤股份有限公司	大聯大商貿(深圳)有限公司	3	銷貨	189,995	註9及註12	0.04
10	詮鼎科技股份有限公司	世平國際(香港)有限公司	3	銷貨	673,494	註4	0.13
10	詮鼎科技股份有限公司	振遠科技股份有限公司	3	銷貨	692,710	註4	0.13
10	詮鼎科技股份有限公司	昱博科技股份有限公司	3	銷貨	4,138,212	註4	0.78
10	詮鼎科技股份有限公司	AIT Japan Inc.	3	銷貨	1,393,641	註4	0.26
10	詮鼎科技股份有限公司	大聯大電子(香港)有限公司	3	銷貨	116,644	註4	0.02
10	詮鼎科技股份有限公司	大聯大商貿(深圳)有限公司	3	銷貨	150,114	註4	0.03
11	恆伸股份有限公司	詮鼎科技股份有限公司	3	銷貨	215,963	註4	0.04
12	振遠科技股份有限公司	詮鼎科技股份有限公司	3	銷貨	1,261,215	註4	0.24
12	振遠科技股份有限公司	大聯大電子(香港)有限公司	3	銷貨	503,863	註4	0.09
12	振遠科技股份有限公司	大聯大商貿有限公司	3	銷貨	109,452	註4	0.02
13	昱博科技股份有限公司	詮鼎科技股份有限公司	3	銷貨	128,961	註4	0.02
14	AIT Japan Inc.	世平國際(香港)有限公司	3	銷貨	168,361	註4	0.03
14	AIT Japan Inc.	詮鼎科技股份有限公司	3	銷貨	1,107,709	註4	0.21
15	大聯大電子(香港)有限公司	世平興業股份有限公司	3	銷貨	183,437	註11	0.03
15	大聯大電子(香港)有限公司	世平國際(香港)有限公司	3	銷貨	260,311	註11	0.05
15	大聯大電子(香港)有限公司	品佳股份有限公司	3	銷貨	137,074	註11	0.03
15	大聯大電子(香港)有限公司	Yosun Hong Kong Corp. Ltd.	3	銷貨	101,834	註11	0.02
15	大聯大電子(香港)有限公司	鵬瑜國際有限公司	3	銷貨	121,165	註9	0.02
16	大聯大商貿(深圳)有限公司	大聯大商貿有限公司	3	銷貨	130,393	註10	0.02
17	大聯大商貿有限公司	大聯大商貿(深圳)有限公司	3	銷貨	243,571	註9及註12	0.05
18	WPG Americas Inc.	世平興業股份有限公司	3	銷貨	195,480	註9及註11	0.04

交易往來情形

編號 (註1)	交易人名稱	交易往來對象	與交易人之關係 (註2)	科目	交易往來情形			估合併總營收或總資產 之比率 (註3)
					金額	交易條件		
19	WPG South Asia Pte. Ltd.	World Peace International (South Asia) Pte Ltd.	3	銷貨	\$ 477,009	註10	0.09	
19	WPG South Asia Pte. Ltd.	Yosun Singapore Pte Ltd.	3	銷貨	103,289	註10	0.02	
20	友尚股份有限公司	大聯大商貿(深圳)有限公司	3	銷貨	558,736	註8	0.10	
20	友尚股份有限公司	大聯大商貿有限公司	3	銷貨	517,718	註8	0.10	
20	友尚股份有限公司	Yosun Hong Kong Corp. Ltd.	3	銷貨	5,543,046	註5	1.04	
21	Yosun Hong Kong Corp. Ltd.	大聯大商貿(深圳)有限公司	3	銷貨	1,168,765	註8	0.22	
21	Yosun Hong Kong Corp. Ltd.	大聯大商貿有限公司	3	銷貨	2,527,949	註8	0.47	
21	Yosun Hong Kong Corp. Ltd.	大聯大訊聯有限公司	3	銷貨	112,761	註8	0.02	
21	Yosun Hong Kong Corp. Ltd.	友尚股份有限公司	3	銷貨	702,245	註5	0.13	
21	Yosun Hong Kong Corp. Ltd.	富威國際股份有限公司	3	銷貨	1,237,807	註5	0.23	
22	Yosun Singapore Pte Ltd.	大聯大訊聯有限公司	3	銷貨	558,535	註8	0.10	
22	Yosun Singapore Pte Ltd.	Yosun Hong Kong Corp. Ltd.	3	銷貨	158,681	註5	0.03	
23	建智股份有限公司	友尚股份有限公司	3	銷貨	489,781	註5	0.09	
23	建智股份有限公司	Yosun Hong Kong Corp. Ltd.	3	銷貨	501,485	註5	0.09	
24	富威科技股份有限公司	大聯大電子(香港)有限公司	3	銷貨	1,351,497	註8	0.25	
24	富威科技股份有限公司	WPG Korea Co., Ltd.	3	銷貨	189,718	註8	0.04	
24	富威科技股份有限公司	富威國際股份有限公司	3	銷貨	170,722	註5	0.03	
25	富威國際股份有限公司	Yosun Hong Kong Corp. Ltd.	3	銷貨	1,010,901	註5	0.19	
25	富威國際股份有限公司	富威科技股份有限公司	3	銷貨	129,914	註5	0.02	
26	騰瑜(上海)數碼科技有限公司	世平偉業國際貿易(上海)有限公司	3	銷貨	128,268	註9及註13	0.02	
26	騰瑜(上海)數碼科技有限公司	大聯大電子(香港)有限公司	3	銷貨	422,726	註9及註12	0.08	

交易往來情形							
編號 (註1)	交易人名稱	交易往來對象	與交易人之關係 (註2)	科目	金額		估合併總營收或總資產 之比率 (註3)
						交易條件	
1	世平興業股份有限公司	世平國際(香港)有限公司	3	應收帳款	\$ 797,909	註5	0.45
1	世平興業股份有限公司	大聯大電子(香港)有限公司	3	應收帳款	351,828	註5	0.20
2	World Peace International (South Asia) Pte Ltd.	WPG C&C Computers And Peripheral (India) Private Limited	3	應收帳款	161,814	註5	0.09
2	World Peace International (South Asia) Pte Ltd.	大聯大訊聯有限公司	3	應收帳款	699,214	註5	0.39
3	世平國際(香港)有限公司	世平興業股份有限公司	3	應收帳款	874,508	註5	0.49
3	世平國際(香港)有限公司	World Peace International (South Asia) Pte Ltd.	3	應收帳款	100,362	註5	0.06
3	世平國際(香港)有限公司	大聯大電子(香港)有限公司	3	應收帳款	275,222	註5	0.15
3	世平國際(香港)有限公司	大聯大商貿(深圳)有限公司	3	應收帳款	489,175	註5	0.27
3	世平國際(香港)有限公司	大聯大商貿有限公司	3	應收帳款	331,484	註5	0.19
4	WPG C&C Limited	世平偉業國際貿易(上海)有限公司	3	應收帳款	322,106	註5	0.18
5	品佳股份有限公司	凱憐股份有限公司	3	應收帳款	190,313	註9及註11	0.11
5	品佳股份有限公司	大聯大電子(香港)有限公司	3	應收帳款	981,367	註9及註12	0.55
5	品佳股份有限公司	大聯大商貿(深圳)有限公司	3	應收帳款	300,541	註9及註12	0.17
6	光勤股份有限公司	凱憐股份有限公司	3	應收帳款	626,993	註9及註12	0.35
7	詮鼎科技股份有限公司	AIT Japan Inc.	3	應收帳款	290,429	註4	0.16
8	振遠科技股份有限公司	詮鼎科技股份有限公司	3	應收帳款	394,475	註4	0.22
8	振遠科技股份有限公司	大聯大電子(香港)有限公司	3	應收帳款	199,916	註4	0.11
9	AIT Japan Inc.	世平國際(香港)有限公司	3	應收帳款	108,455	註4	0.06
10	友尚股份有限公司	大聯大商貿(深圳)有限公司	3	應收帳款	149,220	註8	0.08
10	友尚股份有限公司	大聯大商貿有限公司	3	應收帳款	122,250	註8	0.07
10	友尚股份有限公司	Yosun Hong Kong Corp. Ltd.	3	應收帳款	183,426	註5	0.10
11	Yosun Hong Kong Corp. Ltd.	大聯大商貿(深圳)有限公司	3	應收帳款	212,297	註8	0.12

交易往來情形

編號 (註1)	交易人名稱	交易往來對象	與交易人之關係 (註2)	科目	交易往來情形			佔合併總營收或總資產 之比率 (註3)
					金額	交易條件		
11	Yosun Hong Kong Corp. Ltd.	大聯大商貿有限公司	3	應收帳款	\$ 385,710	註8	0.22	
12	富威科技股份有限公司	大聯大電子(香港)有限公司	3	應收帳款	461,568	註8	0.26	
0	大聯大投資控股股份有限公司	世平興業股份有限公司	1	其他應收款	103,473	註14	0.06	
1	世平興業股份有限公司	World Peace International (South Asia) Pte Ltd.	3	其他應收款	167,907	註15	0.09	
2	World Peace International Pte Ltd	World Peace International (South Asia) Pte Ltd.	3	其他應收款	113,346	註7	0.06	
3	World Peace International (South Asia) Pte Ltd.	大聯大商貿有限公司	3	其他應收款	302,176	註7	0.17	
3	World Peace International (South Asia) Pte Ltd.	大聯大訊聯有限公司	3	其他應收款	1,193,696	註7	0.67	
3	World Peace International (South Asia) Pte Ltd.	WPG Americas Inc.	3	其他應收款	388,895	註7	0.22	
4	大傳電子股份有限公司	WPG C&C Limited	3	其他應收款	721,180	註7	0.40	
5	品佳國際有限公司	世平國際(香港)有限公司	3	其他應收款	119,411	註7	0.07	
5	品佳國際有限公司	品佳股份有限公司	3	其他應收款	1,169,735	註7	0.65	
6	品佳電子有限公司	世平國際(香港)有限公司	3	其他應收款	210,801	註7	0.12	
6	品佳電子有限公司	品佳股份有限公司	3	其他應收款	655,122	註7	0.37	
6	品佳電子有限公司	大聯大訊聯有限公司	3	其他應收款	239,159	註7	0.13	
6	品佳電子有限公司	WPG Korea Co., Ltd.	3	其他應收款	303,292	註7	0.17	
6	品佳電子有限公司	WPG Americas Inc.	3	其他應收款	270,290	註7	0.15	
7	光勤股份有限公司	凱悌股份有限公司	3	其他應收款	151,329	註7	0.08	
8	昱博科技股份有限公司	振遠科技股份有限公司	3	其他應收款	200,102	註7	0.11	
9	WPG South Asia Pte. Ltd.	World Peace International (South Asia) Pte Ltd.	3	其他應收款	405,466	註7	0.23	
9	WPG South Asia Pte. Ltd.	WPG Korea Co., Ltd.	3	其他應收款	149,316	註7	0.08	
10	Yosun Hong Kong Corp. Ltd.	WPG Korea Co., Ltd.	3	其他應收款	152,072	註7	0.09	
11	友尚電子(上海)有限公司	大聯大商貿(深圳)有限公司	3	其他應收款	187,374	註7	0.10	

交易往來情形

編號 (註1)	交易人名稱	交易往來對象	與交易人之關係 (註2)	科目	佔合併總營收或總資產 之比率 (註3)		
					金額	交易條件	
11	友尚電子(上海)有限公司	大聯大商貿有限公司	3	其他應收款	\$ 146,080	註7	0.08
12	Giitek Corp. Ltd.	Yosun Hong Kong Corp. Ltd.	3	其他應收款	161,863	註7	0.09
13	友尚華南科技(深圳)有限公司	大聯大商貿(深圳)有限公司	3	其他應收款	114,400	註7	0.06
14	建智股份有限公司	富威科技股份有限公司	3	其他應收款	502,423	註7	0.28
15	建智(香港)有限公司	世平國際(香港)有限公司	3	其他應收款	417,014	註7	0.23
16	富威國際股份有限公司	Yosun Hong Kong Corp. Ltd.	3	其他應收款	605,270	註7	0.34
17	Richpower Electronic Devices Pte Ltd	Yosun Singapore Pte Ltd.	3	其他應收款	193,881	註7	0.11
18	世友投資股份有限公司	大聯大投資控股股份有限公司	2	其他應收款	110,750	註7	0.06

註1：母公司及子公司相互間之業務往來資訊應分別於編號欄註明，編號之填寫方法如下：

(1). 母公司填0。

(2). 子公司依公司別由阿拉伯數字1開始依序編號。

註2：與交易人之關係有以下三種，標示種類即可(若係母子公司間或各子公司間之同一筆交易，則無須重複揭露。如：母公司對子公司之交易，若母公司已揭露，則子公司部分無須重複揭露；子公司對子公司之交易，若其一子公司已揭露，則另一子公司無須重複揭露)：

(1). 母公司對子公司。

(2). 子公司對母公司。

(3). 子公司對子公司。

註3：交易往來金額佔合併總營收或總資產比率之計算，若屬資產負債項目者，以期末餘額佔合併總資產之方式計算；若屬損益項目者，以期中累積金額佔合併總營收之方式計算。

註4：上開銷貨條件係按產品種類、市價競爭狀況及其他交易條件，由雙方議定售價辦理，收款期間為當月結30-120天。

註5：上開銷貨條件係按產品種類、市價競爭狀況及其他交易條件，由雙方議定售價辦理，收款期間為當月結30-90天。

註6：收款期間為月結120天。

註7：主係應收資金融通款。

註8：上開銷貨條件係按產品種類、市價競爭狀況及其他交易條件，由雙方議定售價及收款條件辦理，收款期間為當月結60-120天。

註9：上開銷貨條件係按產品種類、市價競爭狀況及其他交易條件，由雙方議定售價及收款條件辦理。

註10：收款期間為月結60天。

註11：收款期間為月結30天。

註12：收款期間為月結90天。

註13：收款期間為月結45天。

註14：主係連結稅制合併申報之應收款項。

註15：主係應收回該關係企業所代收銷售客戶之款項。

大聯大投資控股股份有限公司及子公司

被投資公司名稱、所在地區等相關資訊（不包含大陸被投資公司）

民國106年1月1日至12月31日

附表九

單位：新台幣仟元

（除特別註明者外）

投資公司名稱	被投資公司名稱	所在地區	主要營業項目	原始投資金額		期末持有			被投資公司本期損益	本期認列之投資損益(註1)	備註
				本期期末	去年年底	股數	比率	帳面金額			
大聯大投資控股股份有限公司	世平興業股份有限公司	台灣	電子零件代理經銷	\$ 15,971,669	\$ 13,484,384	1,097,252,407	100.00	\$ 21,640,217	\$ 3,551,378	\$ 3,528,548	註4及註9
大聯大投資控股股份有限公司	詮鼎科技股份有限公司	台灣	電子零組件銷售	4,063,464	4,063,464	346,812,367	100.00	4,908,510	1,147,823	1,147,823	註4
大聯大投資控股股份有限公司	品佳股份有限公司	台灣	電腦軟硬體及電子產品之經銷	4,717,962	4,717,962	406,570,000	100.00	6,127,250	806,996	806,996	註4
大聯大投資控股股份有限公司	大聯大電子股份有限公司	台灣	電子零件代理經銷	14,735	14,735	3,920,000	100.00	48,711	9,593	9,593	註4
大聯大投資控股股份有限公司	WPG Korea Co., Ltd.	南韓	電子零件代理經銷	169,071	169,071	1,087,794	100.00	434,753	41,223	41,223	註4
大聯大投資控股股份有限公司	WPG International (CI) Limited	開曼群島	控股公司	3,783,583	3,783,583	124,442,727	100.00	4,393,820	827,301	827,301	註4
大聯大投資控股股份有限公司	友尚股份有限公司	台灣	電子零組件買賣業務	13,644,406	16,131,691	512,074,400	100.00	14,017,253	998,105	994,589	註4及註9
大聯大投資控股股份有限公司	世友投資股份有限公司	台灣	一般投資業務	502,997	502,997	50,000,000	100.00	422,007 (34,186) (31,125)	註4
大聯大投資控股股份有限公司	新聯大投資股份有限公司	台灣	一般投資業務	-	50,000	-	0.00	- (501) (501)	註4及註14
大聯大投資控股股份有限公司	捷元股份有限公司	台灣	電腦及週邊設備	-	510,041	-	0.00	-	117,786	38,680	註10
大聯大投資控股股份有限公司	鑫聯大投資控股股份有限公司	台灣	一般投資業務	707,968	-	48,139,319	60.50	722,912	25,174	14,681	註4及註10
世平興業股份有限公司	World Peace International (BVI) Ltd.	英屬維京群島	控股公司	1,132,162	1,132,162	34,196,393	100.00	3,290,742	231,871	-	註2及註5
世平興業股份有限公司	WPI Investment Holding (BVI) Company Ltd.	英屬維京群島	控股公司	2,774,146	2,774,146	83,179,435	100.00	14,361,430	1,924,773	-	註2及註5
世平興業股份有限公司	龍臨實業股份有限公司	台灣	電子零件代理經銷	364,290	364,290	33,900,000	100.00	571,891	92,340	-	註2及註5

投資公司名稱	被投資公司名稱	所在地區	主要營業項目	原始投資金額		期末持有			被投資公司本	本期認列之投	備註
				本期期末	去年年底	股數	比率	帳面金額	期損益	資損益(註1)	
世平興業股份有限公司	釜寶科技股份有限公司	台灣	電子零件代理經銷	\$ 66,261	\$ 66,261	9,781,452	39.00	\$ 155,935	\$ 77,225	\$ -	註2及註3
世平興業股份有限公司	大傳企業股份有限公司	台灣	電子零件代理經銷	1,468,555	1,468,555	94,600,000	100.00	1,649,892	32,265	-	註2及註5
世平興業股份有限公司	捷元股份有限公司	台灣	電腦及週邊設備	-	149,130	-	0.00	-	117,786	-	註2、註5及註11
龍臨實業股份有限公司	Longview Technology GC Limited	英屬維京群島	控股公司	335,328	335,328	11,300,000	100.00	380,313	40,978	-	註2及註5
龍臨實業股份有限公司	隆昕國際股份有限公司	台灣	電子零件代理經銷	37,302	37,302	4,000,000	100.00	53,207	9,766	-	註2及註5
大傳企業股份有限公司	Teco Enterprise Holding (BVI) Co., Ltd.	英屬維京群島	一般投資事業	436,280	436,280	12,610,000	100.00	749,223	26,792	-	註2及註5
品佳股份有限公司	品佳國際有限公司	英屬維京群島	控股公司	706,402	706,402	22,000,000	100.00	3,047,599	45,656	-	註2及註5
品佳股份有限公司	Win-Win Systems Ltd.	英屬維京群島	控股公司	24,015	24,015	765,000	100.00	24,474	258	-	註2及註5
品佳股份有限公司	SAC Components (South Asia) Pte. Ltd.	新加坡	電腦軟硬體及電子產品之經銷	104,510	104,510	3,500,000	100.00	107,924	1,301	-	註2及註5
品佳股份有限公司	凱梯股份有限公司	台灣	電子零件代理經銷	959,504	959,504	73,500,000	100.00	1,084,573	164,453	-	註2及註5
凱梯股份有限公司	光勤股份有限公司	台灣	電子零件代理經銷	343,959	343,959	28,000,000	100.00	733,650	86,263	-	註2及註5
凱梯股份有限公司	凱憐企業(薩摩亞)有限公司	薩摩亞	國際投資事宜	-	33,287	-	0.00	-	(303)	-	註2、註5及註12
詮鼎科技股份有限公司	振遠科技股份有限公司	台灣	電子材料批發銷售	1,515,256	1,515,256	214,563,352	100.00	2,448,099	392,633	-	註2及註5
詮鼎科技股份有限公司	昱博科技股份有限公司	台灣	電子材料批發銷售	680,313	680,313	157,000,000	100.00	1,682,672	93,079	-	註2及註5
詮鼎科技股份有限公司	恆伸股份有限公司	台灣	電子材料批發銷售	124,521	124,521	10,000,000	100.00	120,641	10,566	-	註2及註5
詮鼎科技股份有限公司	匯宏科技股份有限公司	台灣	電子零件等進出口業務	206,200	157,200	11,760,000	49.00	54,557	(55,499)	-	註2、註3及註8

投資公司名稱	被投資公司名稱	所在地區	主要營業項目	原始投資金額		期末持有			被投資公司本	本期認列之投	備註
				本期期末	去年年底	股數	比率	帳面金額	期損益	資損益(註1)	
詮鼎科技股份有限公司	Fame Hall International Co., Ltd.	英屬維京群島	一般投資業務	\$ 155,558	\$ 155,558	4,703,107	100.00	\$ 303,944	\$ 13,304	\$ -	註2及註5
振遠科技股份有限公司	Frontek International Limited	英屬維京群島	一般投資業務	101,862	101,862	2,970,000	100.00	117,514	1,505	-	註2及註5
友尚股份有限公司	Suntop Investments Limited	關曼群島	一般投資業務	1,812,188	1,812,188	50,700,000	100.00	4,856,800	291,166	-	註2及註5
友尚股份有限公司	建智股份有限公司	台灣	電子零組件買賣業務	1,616,722	1,616,722	94,828,100	100.00	1,749,895	213,935	-	註2及註5
友尚股份有限公司	寰宇電控股份有限公司	台灣	機械批發業	19,920	19,920	1,660,000	24.24	-	-	-	註2及註3
友尚股份有限公司	宇量科技股份有限公司	台灣	事務性機器設備及電子零組件買賣	11,520	11,520	1,080,000	20.00	36,539	28,160	-	註2及註3
友尚股份有限公司	日本友尚株式會社	日本	電子零組件買賣業務	21,037	44,172	5,000	50.00	9,735	(1,606)	-	註2、註3及註6
友尚股份有限公司	富威科技股份有限公司	台灣	電子零組件買賣業務	2,092,631	2,092,631	85,000,000	100.00	2,237,604	392,941	-	註2及註5
建智股份有限公司	建智(香港)有限公司	香港	電子零組件買賣業務	83,494	83,494	19,500,000	100.00	424,587	8,393	-	註2及註5
富威科技股份有限公司	富威國際股份有限公司	香港	電子零件之買賣	284,898	284,898	63,000,000	100.00	1,922,308	352,101	-	註2及註5
富威科技股份有限公司	瀚元科技股份有限公司	台灣	電子零件之買賣	401,247	401,247	24,300,000	100.00	388,760	17,301	-	註2及註5
瀚元科技股份有限公司	Mec Technology Co., Limited	香港	電子零件之買賣	1,092	1,092	25,000	100.00	6,617	(80)	-	註2及註5
瀚元科技股份有限公司	Richpower Electronic Devices Pte., Ltd.	新加坡	電子零件之買賣	1,988	1,988	10,000	100.00	209,819	4,296	-	註2及註5
世友投資股份有限公司	宇量科技股份有限公司	台灣	事務性機器設備及電子零組件買賣	11,520	11,520	1,080,000	20.00	36,456	28,160	-	註2及註3
世友投資股份有限公司	寰宇電控股份有限公司	台灣	機械批發業	17,800	17,800	1,565,218	22.86	-	-	-	註2及註3
世友投資股份有限公司	朝昶科技股份有限公司	台灣	電腦及其週邊設備製造業	50,000	50,000	3,279,800	10.67	56,007	(19,090)	-	註2及註3

投資公司名稱	被投資公司名稱	所在地區	主要營業項目	原始投資金額		期末持有			被投資公司本期損益	本期認列之投資損益(註1)	備註
				本期期末	去年年底	股數	比率	帳面金額			
鑫聯大投資控股股份有限公司	捷元股份有限公司	台灣	電腦、零組件及週邊設備之銷售	\$ 1,093,697	\$ -	79,569,450	100.00	\$ 1,117,696	\$ 117,786	\$ -	註2、註5及註10
鑫聯大投資控股股份有限公司	鑫聯大(香港)有限公司	香港	控股公司	768	-	-	100.00	2,316	364	-	註2、註5及註13
捷元股份有限公司	合邦商網股份有限公司	台灣	一般投資及其他食品什貨零售	79,999	79,999	8,000,000	100.00	20,418	(11,158)	-	註2及註5
捷元股份有限公司	Genuine C&C Holding Inc. (Seychelles)	塞席爾	控股公司	193,870	163,400	6,500,000	100.00	125,354	11,318	-	註2、註5及註7
捷元股份有限公司	台寶網發展股份有限公司	台灣	食品什貨零售	26,995	26,995	4,000,000	100.00	13,983	17	-	註2及註5
捷元股份有限公司	朝昶科技股份有限公司	台灣	電腦及其週邊設備製造業	12,636	12,636	1,682,151	5.47	10,953	(19,090)	-	註2及註3

註1：本期認列之投資(損)益包含逆流及側流交易之已(未)實現損益及投資折(溢)價攤銷。

註2：係透過各子公司認列投資損益。

註3：該子公司採權益法評價之被投資公司。

註4：係本公司之子公司。

註5：係本公司之間接子公司。

註6：該關聯企業於民國106年3月減資。

註7：該子公司於民國106年3月增資。

註8：該關聯企業於民國106年4月增資。

註9：友尚股份有限公司於民國106年4月將德州儀器產品線之營業分割轉讓予世平興業股份有限公司，世平公司增資作為受讓該營業之對價，友尚公司同時減資。

註10：本公司原持有捷元48,139仟股，而鑫聯大投資控股股份有限公司於民國106年9月1日與捷元之原股東進行一股換一股之股份轉換，故認列捷元民國106年1月1日至8月31日及鑫聯大民國106年9月1日至12月31日之投資損益。

註11：本公司之子公司-世平興業股份有限公司於106年7月28日處分同一母公司控制之兄弟公司-捷元股份有限公司12,964仟股予母公司-大聯大投資控股股份有限公司。

註12：該子公司於民國106年8月解散清算完畢。

註13：該子公司於民國106年11月完成設立登記。

註14：該子公司於民國106年12月解散之清算完畢。

大陸投資資訊一基本資料

大陸投資資訊一基本資料

民國106年1月1日至12月31日

附表十

單位：新台幣仟元

(除特別註明者外)

大陸被投資公司名稱	主要營業項目	實收資本額	投資方式 (註1)	本期期初自台灣	本期匯出或收回		本期期末自台灣	被投資公司本期損益	本公司直接或間接投資之持股比例	本期認列投資損益(註7)	期末投資帳面金額	截至本期止已匯回投資收益	備註
				匯出累積投資金額	匯出	收回	匯出累積投資金額						
大聯大商貿有限公司	電子零件代理經銷	\$ 1,727,611	1	\$ 1,736,137	\$ -	\$ -	\$ 1,736,137	\$ 229,113	100.00	\$ 295,644	\$ 2,363,606	\$ -	
大聯大商貿(深圳)有限公司	半導體集成電路及其他相關電子零配件之銷售	153,312	1	103,208	-	-	103,208	157,362	100.00	157,362	689,439	-	註4
蘇州新寧公共保税倉儲有限公司	倉儲業務	37,753	1	27,924	-	-	27,924	21,937	49.00	10,507	62,695	-	
基通物流(上海)有限公司	電子零件代理經銷	45,650	1	14,748	-	-	14,748	11,155	40.00	3,532	32,944	-	
蘇州新寧物流有限公司	倉儲裝卸、加工業務	68,475	1	18,295	-	-	18,295	17,970	29.40	5,323	33,082	-	
深圳中電國際信息科技有限公司	經營電子商務平台業務	2,601,708	1	-	-	-	-	269,555	6.49	56,231	722,384	-	註8及註11
世平偉業國際貿易(上海)有限公司	電子零件代理經銷	211,931	1	19,344	-	-	19,344	12,826	100.00	12,826	254,958	-	
上海全潤電子國際貿易有限公司	電子零件代理經銷	7,557	1	-	-	-	-	233	100.00	233	7,819	-	註3
隆昕國際貿易(上海)有限公司	電子零件代理經銷	15,115	1	143,490	-	-	143,490	(2,478)	100.00	(2,478)	96,282	-	註2
大傳電子(寧波)有限公司	電子元器件及產品等國際貿易業務	-	1	116,659	-	-	116,659	(18)	0.00	(18)	-	-	註9
友尚電子(上海)有限公司	電子零組件買賣及倉儲業務	286,755	1	229,152	-	-	229,152	5,887	100.00	5,887	366,450	-	
友尚華南科技(深圳)有限公司	電子零組件買賣業務	146,393	1	-	-	-	-	3,567	100.00	3,567	206,513	-	
快易購科技(深圳)有限公司	經營電子商務平台業務	55,056	1	4,771	-	-	4,771	-	15.00	-	4,771	-	
威強電子零部件上海有限公司	電子零件之買賣	-	1	6,343	(6,343)	-	(15)	(15)	0.00	(15)	-	-	註10

大陸被投資公司名稱	主要營業項目	實收資本額	投資方式 (註1)	本期期初自台灣	本期匯出或收回		本期期末自台灣	被投資公司本期損益	本公司直接或間接投資之持股比例	本期認列投資損益(註7)	期末投資帳面金額	截至本期止已匯回投資收益	備註
				匯出累積投資金額	匯出	收回	匯出累積投資金額						
鵬瑜(上海)數碼科技有限公司	電子產品等之銷售	\$ 102,713	1	\$ 39,695	\$ 16,678	\$ -	\$ 56,373	\$ 30,663	55.00	\$ 10,032	\$ 45,806	\$ -	
鴻碩貿易(深圳)有限公司	電子零件之買賣	-	1	23,808	-	(23,808)	-	-	-	-	-	-	註12

註1：透過轉投資第三地區現有公司再投資大陸公司。

註2：係龍臨實業股份有限公司於民國101年8月31日以第三地區投資事業英屬維京群島之轉投資事業隆昕國際(香港)有限公司，所持有大陸地區寧業隆昕國際貿易(上海)有限公司100%股權，已取得經濟部投審會之事後核備函。

註3：係由世平國際(香港)有限公司於民國99年7月1日取得全潤電子有限公司100%股權，並間接持有上海全潤電子國際貿易有限公司100%股權，已取得經濟部投審會事後核備函，其投資金額為USD 469仟元。

註4：係由WPG International Hong Kong Limited以大聯大商貿匯出盈餘，部分轉增資大聯大商貿(深圳)有限公司，已取得經濟部投審會核備函，其投資金額為HKD 10,000仟元，該投資金額不列入本公司對大陸投資額度之計算。

註5：本表之實收資本額、本期匯出或收回投資金額、本期期末自台灣匯出累積投資金額、期末投資帳面價值及截至本期止已匯回投資收益等係以期末美元兌換新台幣匯率USD 1：NTD 29.76、港幣兌換新台幣匯率HKD 1：NTD 3.807及人民幣兌換新台幣匯率RMB 1：NTD 4.565計算。

註6：本表之期末投資帳面價值係以本公司之約當持股比例計算。

註7：本期認列投資損益係與中華民國會計師事務所所有合作關係之國際性會計師事務所查核之財務報告認列。

註8：係由大聯大商貿有限公司於民國105年8月以自有資金取得該被投資公司15%股權。

註9：該公司於民國106年6月註銷。

註10：該公司於民國106年5月註銷。

註11：該公司於民國106年12月增資，大聯大商貿公司放棄認購增資股權權利，故持有股權比例下降至6.49%。

註12：該公司於民國100年12月註銷。

公司名稱	本期期末累計自台灣匯出赴大陸地區投資金額	經濟部投審會核准投資金額	依經濟部投審會規定赴大陸地區投資限額
大聯大投資控股股份有限公司	\$ 1,971,370	\$ 2,076,192	\$ 31,233,263
世平興業子集團	374,725	705,545	13,012,946
品佳子集團	12,796	45,314	3,676,350
友尚子集團	249,538	528,657	6,151,484
世友投資股份有限公司	4,771	14,535	253,204
鑫聯大投資控股股份有限公司	149,023	149,436	703,661

(1) 累計本期期末自台灣匯出赴大陸地區投資金額係以期末美元兌換新台幣匯率USD 1:NTD 29.76、港幣兌換新台幣匯率HKD 1:NTD 3.807及人民幣兌換新台幣匯率RMB 1:NTD 4.565計算。

(2) 依經濟部投審會規定赴大陸地區投資限額係以各投資公司合併淨值或淨值孰高者計算。

附件三

大聯大投資控股股份有限公司
107 年度合併財務報告及會計師查核報告

大聯大投資控股股份有限公司及子公司
合併財務報告暨會計師查核報告
民國 107 年度及 106 年度
(股票代碼 3702)

公司地址：台北市內湖區堤頂大道二段 489 號 8 樓
電 話：(02)8797-8860

大聯大投資控股股份有限公司及子公司
民國 107 年度及 106 年度合併財務報告暨會計師查核報告
目 錄

<u>項</u>	<u>目</u>	<u>頁 次</u>
一、	封面	1
二、	目錄	2 ~ 3
三、	聲明書	4
四、	會計師查核報告	5 ~ 10
五、	合併資產負債表	11 ~ 12
六、	合併綜合損益表	13 ~ 14
七、	合併權益變動表	15
八、	合併現金流量表	16 ~ 17
九、	合併財務報表附註	18 ~ 101
	(一) 公司沿革	18
	(二) 通過財務報告之日期及程序	18
	(三) 新發布及修訂準則及解釋之適用	18 ~ 21
	(四) 重大會計政策之彙總說明	21 ~ 40
	(五) 重大會計判斷、估計及假設不確定性之主要來源	40 ~ 41
	(六) 重要會計項目之說明	41 ~ 74
	(七) 關係人交易	74 ~ 76
	(八) 質押之資產	76 ~ 77

項	目	頁	次
(九)	重大或有負債及未認列之合約承諾	77	
(十)	重大之災害損失	77	
(十一)	重大之期後事項	77	
(十二)	其他	77 ~ 97	
(十三)	附註揭露事項	97 ~ 98	
(十四)	營運部門資訊	99 ~ 101	

大聯大投資控股股份有限公司及子公司

關係企業合併財務報表聲明書



本公司民國 107 年度（自民國 107 年 1 月 1 日至 107 年 12 月 31 日止）依「關係企業合併營業報告書關係企業合併財務報表及關係報告書編製準則」應納入編製關係企業合併財務報表之公司與依國際財務報導準則第十號應納入編製母子公司合併財務報表之公司均相同，且關係企業合併財務報表所應揭露相關資訊於前揭母子公司合併財務報表中均已揭露，爰不再另行編製關係企業合併財務報表。

特此聲明

公司名稱：大聯大投資控股股份有限公司

負責人：黃偉祥



中華民國 108 年 3 月 26 日

會計師查核報告

(108)財審報字第 18004809 號

大聯大投資控股股份有限公司 公鑒：

查核意見

大聯大投資控股股份有限公司及子公司(以下簡稱「大聯大投控集團」)民國 107 年及 106 年 12 月 31 日之合併資產負債表，暨民國 107 年及 106 年 1 月 1 日至 12 月 31 日之合併綜合損益表、合併權益變動表、合併現金流量表，以及合併財務報表附註(包含重大會計政策彙總)，業經本會計師查核竣事。

依本會計師之意見，上開合併財務報表在所有重大方面係依照「證券發行人財務報告編製準則」暨金融監督管理委員會認可之國際財務報導準則、國際會計準則、解釋及解釋公告編製，足以允當表達大聯大投控集團民國 107 年及 106 年 12 月 31 日之合併財務狀況，暨民國 107 年及 106 年 1 月 1 日至 12 月 31 日之合併財務績效及合併現金流量。

查核意見之基礎

本會計師係依照「會計師查核簽證財務報表規則」及中華民國一般公認審計準則執行查核工作。本會計師於該等準則下之責任將於會計師查核合併財務報表之責任段進一步說明。本會計師所隸屬事務所受獨立性規範之人員已依中華民國會計師職業道德規範，與大聯大投控集團保持超然獨立，並履行該規範之其他責任。本會計師相信已取得足夠及適切之查核證據，以作為表示查核意見之基礎。

關鍵查核事項

關鍵查核事項係指依本會計師之專業判斷，對大聯大投控集團民國 107 年度合併財務報表之查核最為重要之事項。該等事項已於查核合併財務報表整體及形成查核意見之

過程中予以因應，本會計師並不對該等事項單獨表示意見。

大聯大投控集團民國 107 年度合併財務報表之關鍵查核事項如下：

商譽減損評估

事項說明

有關商譽減損之會計政策，請詳合併財務報告附註四(十九)非金融資產減損；商譽減損評估之會計估計及假設之不確定性，請詳合併財務報告附註五(二)；商譽減損之說明，請詳合併財務報告附註六(十二)(十三)無形資產及非金融資產減損。

大聯大投控集團於以前年度陸續以股份轉換或現金收購等方式取得他公司股權，並依企業合併之會計處理辦理收購價格與可辨認公允價值淨資產之分攤。大聯大投控集團係以未來估計現金流量及使用適當之折現率加以折現以衡量商譽之可回收金額，作為評估商譽是否減損之依據。因上開可回收金額所採用之假設需判斷並具不確定性，對可回收金額衡量結果影響重大，進而影響商譽減損之估計，因此，本會計師將大聯大投控集團之重大商譽之減損評估列為關鍵查核事項之一。

因應之查核程序

本會計師對上開關鍵查核事項所敘明之特定層面已執行之主要查核程序彙列如下：

1. 評估管理階層對現金產生單位未來現金流量之估計流程，並比較評價模型中所列未來之現金流量與管理階層所核准之營運計畫之一致性。
2. 檢視評估模型中所採用之各項預計成長率、毛利率及折現率等重大假設之合理性，包含下列程序：
 - (1)所使用之預計成長率及毛利率，與歷史結果及整體經濟比較。
 - (2)所使用之折現率，與現金產生單位資金成本假設及類似資產報酬率比較。
 - (3)檢查評價模型計算公式之設定。
3. 比較各該現金產生單位整體可回收金額與帳面價值。

應收帳款備抵損失提列評估

事項說明

有關應收帳款之會計政策，請詳合併財務報告附註四(十)；應收帳款備抵損失提列評估之會計估計及假設之不確定性，請詳合併財務報告附註五(二)；應收帳款及催收帳款之會計科目說明，請詳合併財務報告附註六(五)(十四)。

應收帳款之備抵損失提列金額，係依管理階層針對個別應收帳款客戶之逾期狀況進行評估，該評估過程係管理階層運用判斷及估計決定未來可回收性，而其未來可回收性係受管理階層對客戶信用風險假設等多項因素之影響，因此本會計師對大聯大投控集團之應收帳款備抵損失提列之估計列為關鍵查核事項之一。

因應之查核程序

本會計師對上開關鍵查核事項所敘明之特定層面已執行之主要查核程序彙列如下：

1. 瞭解及評估信用額度申請之表單核准流程。
2. 比較財務報表期間對備抵損失之提列政策，並評估其提列政策之合理性。
3. 就計算損失率來源之歷史帳齡資料抽樣，抽查其允當性，並檢查預期信用損失率之計算公式設定。
4. 比較本年度與以前年度應收帳款帳齡分布及損失沖銷之情形，並檢查期後現金收款確認流通在外款項之可回收性。
5. 針對管理階層所個別認列之重大應收帳款減損，評估其相關佐證文件之適切性。

進貨折讓認列

事項說明

有關進貨折讓之會計政策，請詳合併財務報告附註四(十三)。

大聯大投控集團主要經營各種電子零組件之銷售通路，因產業特性，與供應商間存在不同商品存貨種類及數量之進貨折讓約定，依議定之條件計算及認列進貨折讓金額，並於供應商給予貸項通知單(Credit Note)後，即以淨額沖抵應支付之進貨價款。



由於前述折讓約定條件類型繁多，需仰賴資訊系統蒐集大量交易資訊，並以資訊系統或部份人工方式匹配對應之折讓條件來計算出進貨折讓金額，此進貨折讓金額重大。因此本會計師對大聯大投控集團當期所認列之進貨折讓數額列為關鍵查核事項之一。

因應之查核程序

本會計師對上開關鍵查核事項所敘明之特定層面已執行之主要查核程序彙列如下：

1. 就大聯大投控集團之進貨折讓認列瞭解及評估其攸關之內部控制作業，並測試該等控制之有效性，抽查折讓系統中資料拋轉之設定，並抽樣測試進貨折讓認列經權責主管覆核。
2. 就本期進貨折讓明細抽樣，針對所抽樣之商品料號取得其供應商確認文件及已核准之貨項通知單(Credit Note)，並檢查所取得憑證之料號及折讓金額與入帳資訊一致。
3. 就重大應付帳款抽樣發函詢證，詢證內容亦包含已取得貨項通知單之進貨折讓認列金額，與供應商回函金額之差異取具調節表並予以測試。並抽樣測試期後淨額沖抵應支付進貨價款之情形。

其他事項-個體財務報告

大聯大投資控股股份有限公司已編製民國 107 年度及 106 年度個體財務報表，並經本會計師出具無保留意見之查核報告在案，備供參考。

管理階層與治理單位對合併財務報表之責任

管理階層之責任係依照「證券發行人財務報告編製準則」暨金融監督管理委員會認可之國際財務報導準則、國際會計準則、解釋及解釋公告編製允當表達之合併財務報表，且維持與合併財務報表編製有關之必要內部控制，以確保合併財務報表未存有導因於舞弊或錯誤之重大不實表達。

於編製合併財務報表時，管理階層之責任亦包括評估大聯大投控集團繼續經營之能力、相關事項之揭露，以及繼續經營會計基礎之採用，除非管理階層意圖清算大聯大投控集團或停止營業，或除清算或停業外別無實際可行之其他方案。

大聯大投控集團之治理單位(含審計委員會)負有監督財務報導流程之責任。

會計師查核合併財務報表之責任

本會計師查核合併財務報表之目的，係對合併財務報表整體是否存有導因於舞弊或錯誤之重大不實表達取得合理確信，並出具查核報告。合理確信係高度確信，惟依照中華民國一般公認審計準則執行之查核工作無法保證必能偵出合併財務報表存有之重大不實表達。不實表達可能導因於錯誤或舞弊。如不實表達之個別金額或彙總數可合理預期將影響合併財務報表使用者所作之經濟決策，則被認為具有重大性。

本會計師依照中華民國一般公認審計準則查核時，運用專業判斷並保持專業上之懷疑。本會計師亦執行下列工作：

1. 辨認並評估合併財務報表導因於舞弊或錯誤之重大不實表達風險；對所評估之風險設計及執行適當之因應對策；並取得足夠及適切之查核證據以作為查核意見之基礎。因舞弊可能涉及共謀、偽造、故意遺漏、不實聲明或踰越內部控制，故未偵出導因於舞弊之重大不實表達之風險高於導因於錯誤者。
2. 對與查核攸關之內部控制取得必要之瞭解，以設計當時情況下適當之查核程序，惟其目的非對大聯大投控集團內部控制之有效性表示意見。
3. 評估管理階層所採用會計政策之適當性，及其所作會計估計與相關揭露之合理性。
4. 依據所取得之查核證據，對管理階層採用繼續經營會計基礎之適當性，以及使大聯大投控集團繼續經營之能力可能產生重大疑慮之事件或情況是否存在重大不確定性，作出結論。本會計師若認為該等事件或情況存在重大不確定性，則須於查核報告中提醒合併財務報表使用者注意合併財務報表之相關揭露，或於該等揭露係屬不適當時修正查核意見。本會計師之結論係以截至查核報告日所取得之查核證據為基礎。惟未來事件或情況可能導致大聯大投控集團不再具有繼續經營之能力。
5. 評估合併財務報表（包括相關附註）之整體表達、結構及內容，以及合併財務報表是否允當表達相關交易及事件。
6. 對大聯大投控集團中內組成個體之財務資訊取得足夠及適切之查核證據，以對合併財務報表表示意見。本會計師負責集團查核案件之指導、監督及執行，並負責形成集團查核意見。



資誠

本會計師與治理單位溝通之事項，包括所規劃之查核範圍及時間，以及重大查核發現（包括於查核過程中所辨認之內部控制顯著缺失）。

本會計師亦向治理單位提供本會計師所隸屬事務所受獨立性規範之人員已遵循中華民國會計師職業道德規範中有關獨立性之聲明，並與治理單位溝通所有可能被認為會影響會計師獨立性之關係及其他事項（包括相關防護措施）。

本會計師從與治理單位溝通之事項中，決定對大聯大投控集團民國 107 年度合併財務報表查核之關鍵查核事項。本會計師於查核報告中敘明該等事項，除非法令不允許公開揭露特定事項，或在極罕見情況下，本會計師決定不於查核報告中溝通特定事項，因可合理預期此溝通所產生之負面影響大於所增進之公眾利益。


資 誠 聯 合 會 計 師 事 務 所

林鈞堯



會計師

周建宏



前財政部證券管理委員會

核准簽證文號：(85)台財證(六)第 68702 號

前財政部證券暨期貨管理委員會

核准簽證文號：(88)台財證(六)第 95577 號

中 華 民 國 1 0 8 年 3 月 2 6 日

大聯大投資控股有限公司及子公司
合併資產負債表
民國107年12月31日




單位：新台幣仟元

資	產	附註	107年12月31日			106年12月31日		
			金	額	%	金	額	%
流動資產								
1100	現金及約當現金	六(一)	\$	7,116,888	4	\$	7,097,914	4
1110	透過損益按公允價值衡量之金	六(二)及十二(四)						
	融資產—流動			28,469	-		2,539	-
1125	備供出售金融資產—流動	十二(四)		-	-		25,508	-
1136	按攤銷後成本衡量之金融資產	六(四)及八						
	—流動			197,942	-		-	-
1150	應收票據淨額	六(五)		2,884,889	1		4,088,566	2
1170	應收帳款淨額	六(五)		95,258,035	49		87,020,143	49
1180	應收帳款—關係人淨額	七(三)		82,590	-		274,728	-
1200	其他應收款	六(七)		8,531,684	4		5,711,413	3
1210	其他應收款—關係人	七(三)		1,610	-		2,046	-
1220	本期所得稅資產			77,016	-		35,079	-
130X	存貨	六(八)		64,772,967	33		57,473,653	32
1410	預付款項			1,507,232	1		1,492,698	1
1470	其他流動資產	八		515,584	-		630,261	1
11XX	流動資產合計			<u>180,974,906</u>	<u>92</u>		<u>163,854,548</u>	<u>92</u>
非流動資產								
1510	透過損益按公允價值衡量之金	六(二)及八						
	融資產—非流動			1,276,064	1		-	-
1517	透過其他綜合損益按公允價值	六(三)						
	衡量之金融資產—非流動			32,035	-		-	-
1523	備供出售金融資產—非流動	八及十二(四)		-	-		495,766	-
1543	以成本衡量之金融資產—非流	十二(四)						
	動			-	-		585,837	-
1550	採用權益法之投資	六(九)		617,491	-		1,253,615	1
1600	不動產、廠房及設備	六(十)及八		5,701,436	3		5,042,824	3
1760	投資性不動產淨額	六(十一)及八		1,107,246	1		1,184,367	1
1780	無形資產	六(十二)		5,567,934	3		5,571,769	3
1840	遞延所得稅資產	六(三十一)		482,037	-		351,043	-
1900	其他非流動資產	六(十四)及八		301,715	-		327,857	-
15XX	非流動資產合計			<u>15,085,958</u>	<u>8</u>		<u>14,813,078</u>	<u>8</u>
1XXX	資產總計			<u>\$ 196,060,864</u>	<u>100</u>		<u>\$ 178,667,626</u>	<u>100</u>

(續次頁)

大聯大投資控股股份有限公司及子公司
合併資產負債表
民國107年12月31日



單位：新台幣仟元

負債及權益		附註	107 年 12 月 31 日			106 年 12 月 31 日				
			金	額	%	金	額	%		
流動負債										
2100	短期借款	六(十五)	\$	57,221,436	29	\$	53,773,607	30		
2110	應付短期票券	六(十六)		4,957,027	3		3,887,605	2		
2120	透過損益按公允價值衡量之金融負債—流動	六(二)及十二(四)		5,660	-		24,765	-		
2150	應付票據			35,497	-		214,347	-		
2170	應付帳款			53,161,904	27		48,909,622	27		
2180	應付帳款—關係人	七(三)		401	-		1,312	-		
2200	其他應付款			5,333,973	3		5,040,757	3		
2230	本期所得稅負債			803,225	-		751,276	1		
2300	其他流動負債	六(十八)(十九)		4,945,142	2		5,559,204	3		
21XX	流動負債合計			<u>126,464,265</u>	<u>64</u>		<u>118,162,495</u>	<u>66</u>		
非流動負債										
2540	長期借款	六(十八)		13,366,171	7		7,238,010	4		
2570	遞延所得稅負債	六(三十一)		496,996	-		414,200	-		
2600	其他非流動負債			909,437	1		797,483	1		
25XX	非流動負債合計			<u>14,772,604</u>	<u>8</u>		<u>8,449,693</u>	<u>5</u>		
2XXX	負債總計			<u>141,236,869</u>	<u>72</u>		<u>126,612,188</u>	<u>71</u>		
歸屬於母公司業主之權益										
股本										
3110	普通股股本	一及六(二十一)		16,790,568	8		18,250,618	10		
資本公積										
3200	資本公積	六(二十二)		19,454,882	10		19,569,525	11		
保留盈餘										
3310	法定盈餘公積	六(二十三)		5,274,872	3		4,544,073	3		
3320	特別盈餘公積			4,124,936	2		-	-		
3350	未分配盈餘			11,316,193	6		13,279,694	7		
其他權益										
3400	其他權益	六(二十四)	(2,602,682)	(1)	(4,124,937)	(2)
31XX	歸屬於母公司業主之權益合計			<u>54,358,769</u>	<u>28</u>		<u>51,518,973</u>	<u>29</u>		
36XX	非控制權益			<u>465,226</u>	<u>-</u>		<u>536,465</u>	<u>-</u>		
3XXX	權益總計			<u>54,823,995</u>	<u>28</u>		<u>52,055,438</u>	<u>29</u>		
重大或有負債及未認列之合約承諾										
3X2X	負債及權益總計	七(三)及九	\$	<u>196,060,864</u>	<u>100</u>	\$	<u>178,667,626</u>	<u>100</u>		

後附合併財務報表附註為本合併財務報告之一部分，請併同參閱。

董事長：黃偉祥



經理人：葉福海



會計主管：袁興文



大聯大投資控股有限公司及子公司
 合併損益表
 民國107年及至12月31日



單位：新台幣仟元
 (除每股盈餘為新台幣元外)

項目	附註	107 年 度		106 年 度	
		金 額	%	金 額	%
4000 營業收入	六(二十五)、七 (三)及十二(五)	\$ 545,127,804	100	\$ 532,509,958	100
5000 營業成本	六(八)及七(三)	(521,497,383)	(96)	(510,358,864)	(96)
5950 營業毛利淨額		<u>23,630,421</u>	<u>4</u>	<u>22,151,094</u>	<u>4</u>
營業費用	六(二十九)(三 十)及七(三)				
6100 推銷費用		(9,183,915)	(1)	(8,762,789)	(1)
6200 管理費用		(3,687,165)	(1)	(3,435,107)	(1)
6450 預期信用減損損失		(182,803)	-	-	-
6000 營業費用合計		(13,053,883)	(2)	(12,197,896)	(2)
6900 營業利益		<u>10,576,538</u>	<u>2</u>	<u>9,953,198</u>	<u>2</u>
營業外收入及支出					
7010 其他收入	六(二十六)	336,343	-	372,430	-
7020 其他利益及損失	六(二十七)	731,477	-	321,627	-
7050 財務成本	六(二十八)	(2,489,578)	-	(1,841,661)	(1)
7060 採用權益法認列之關聯企 業及合資損益之份額		<u>46,400</u>	<u>-</u>	<u>74,527</u>	<u>-</u>
7000 營業外收入及支出合計		(1,375,358)	-	(1,073,077)	(1)
7900 稅前淨利		9,201,180	2	8,880,121	1
7950 所得稅費用	六(三十一)	(1,686,163)	-	(1,513,686)	-
8200 本期淨利		<u>\$ 7,515,017</u>	<u>2</u>	<u>\$ 7,366,435</u>	<u>1</u>

(續次頁)

大聯大投資控股股份有限公司及子公司
合併綜合損益表
民國107年及106年1月1日至12月31日

單位：新台幣仟元
(除每股盈餘為新台幣元外)

項目	附註	107 金	年 額	度 %	106 金	年 額	度 %	
其他綜合損益(淨額)								
不重分類至損益之項目								
8311	確定福利計畫之再衡量數	六(二十)	(\$	150,756)	-	(\$	67,036)	-
8320	採用權益法認列之關聯企業及合資之其他綜合損益之份額-不重分類至損益之項目		(16)	-	(74)	-
8349	與不重分類之項目相關之所得稅	六(三十一)		37,295	-		11,396	-
8310	不重分類至損益之項目總額		(113,477)	-	(55,714)	-
後續可能重分類至損益之項目								
8361	國外營運機構財務報表換算之兌換差額			1,624,228	-	(5,162,384)	(1)
8362	備供出售金融資產未實現評價損益			-	-		139,396	-
8370	採用權益法認列關聯企業及合資之其他綜合損益之份額-可能重分類至損益之項目			24,929	-	(35,227)	-
8399	與可能重分類之項目相關之所得稅	六(三十一)		502	-	(1,194)	-
8360	後續可能重分類至損益之項目總額			1,649,659	-	(5,059,409)	(1)
8300	其他綜合損益(淨額)		\$	1,536,182	-	(\$	5,115,123)	(1)
8500	本期綜合損益總額		\$	9,051,199	2	\$	2,251,312	-
淨利(損) 歸屬於：								
8610	母公司業主		\$	7,462,010	2	\$	7,307,987	1
8620	非控制權益			53,007	-		58,448	-
			\$	7,515,017	2	\$	7,366,435	1
綜合損益總額歸屬於：								
8710	母公司業主		\$	9,008,246	2	\$	2,222,421	-
8720	非控制權益			42,953	-		28,891	-
			\$	9,051,199	2	\$	2,251,312	-
每股盈餘								
六(三十二)								
基本每股盈餘								
9750	本期淨利		\$		4.22	\$		4.10
稀釋每股盈餘								
9850	本期淨利		\$		4.22	\$		4.01

後附合併財務報表附註為本合併財務報告之一部分，請併同參閱。

董事長：黃偉祥




經理人：葉福海



會計主管：袁興文





大勝投資有限公司及其子公司
民國107年1月31日

106年	107年	106年	107年	106年	107年	106年	107年	106年	107年	106年	107年	106年	107年	106年	107年
106年1月1日餘額	106年12月31日餘額	107年1月1日餘額	107年12月31日餘額	106年1月1日餘額	106年12月31日餘額	107年1月1日餘額	107年12月31日餘額	106年1月1日餘額	106年12月31日餘額	107年1月1日餘額	107年12月31日餘額	106年1月1日餘額	106年12月31日餘額	107年1月1日餘額	107年12月31日餘額
106年1月1日餘額															
本期合併總損益	\$ 17,238,954	\$ 2,938	\$ 16,901,053	\$ 4,012,785	\$ 10,734,088	\$ 918,151	\$ 129,342	\$ 10,088	\$ 49,797,881	\$ 519,568	\$ 50,317,449				
本期其他綜合損益	-	-	-	-	7,307,987	-	-	-	7,307,987	58,448	7,366,435				
本期綜合損益總額	-	-	-	-	52,566	(5,172,430)	(5,172,430)	139,430	(5,085,566)	(29,557)	(5,115,123)				
105年度盈餘分配	-	-	-	-	7,255,421	(5,172,430)	(5,172,430)	139,430	2,222,421	28,891	2,251,312				
105年度盈餘分配	-	-	-	531,288	(531,288)	-	-	-	-	-	-				
發放股東現金紅利	-	-	-	-	(4,178,311)	-	-	-	(4,178,311)	-	(4,178,311)				
可轉換公司債執行轉換	1,011,664	(2,938)	2,556,419	-	-	-	-	-	3,565,145	-	3,565,145				
資本公積變動數	-	-	112,053	-	-	-	-	-	112,053	-	112,053				
實際取得或處分子公司股權價格與帳面價值差額	-	-	-	-	(216)	(216)	(216)	-	(216)	(11,994)	(12,210)				
106年12月31日餘額	\$ 18,250,618	\$ 19,569,525	\$ 4,544,073	\$ 13,279,694	\$ 4,254,279	\$ 129,342	\$ 51,518,973	\$ 536,465	\$ 52,055,438						
107年1月1日餘額	\$ 18,250,618	\$ 19,569,525	\$ 4,544,073	\$ 13,279,694	\$ 4,254,279	\$ 129,342	\$ 51,518,973	\$ 536,465	\$ 52,055,438						
107年1月1日重編後餘額	-	-	-	-	(49,737)	-	-	-	(185,079)	(298)	(185,377)				
本期合併總損益	-	-	-	-	13,229,957	(4,254,279)	(4,254,279)	-	51,333,894	536,167	51,870,061				
本期其他綜合損益	-	-	-	-	7,462,010	-	-	-	7,462,010	53,007	7,515,017				
本期綜合損益總額	-	-	-	-	(111,361)	(1,657,597)	(1,657,597)	-	(1,546,236)	(10,054)	(1,556,182)				
106年度盈餘分配	-	-	-	-	7,350,649	(1,657,597)	(1,657,597)	-	9,008,246	42,953	9,051,199				
106年度盈餘分配	-	-	-	730,799	(730,799)	-	-	-	-	-	-				
提列特別盈餘公積	-	-	-	-	4,124,936	(4,124,936)	(4,124,936)	-	(4,380,148)	-	(4,380,148)				
發放股東現金紅利	-	-	-	-	-	-	-	-	(1,460,050)	-	(1,460,050)				
現金或實	(1,460,050)	-	-	-	-	-	-	-	(112,053)	-	(112,053)				
處分非控股權益之投資	-	-	-	-	-	-	-	-	(2,590)	-	(2,590)				
加減重估影響數	-	-	-	-	-	-	-	-	(28,530)	-	(28,530)				
實際取得或處分子公司股權價格與帳面價值差額	-	-	-	-	-	-	-	-	-	-	-				
取得非控制權益	-	-	-	-	-	-	-	-	-	-	-				
非控制權益變動數	-	-	-	-	-	-	-	-	-	-	-				
107年12月31日餘額	\$ 16,790,568	\$ 19,454,882	\$ 5,274,872	\$ 4,124,936	\$ 11,316,193	\$ 2,596,682	\$ 54,358,769	\$ 465,226	\$ 54,823,995						

德附合附財務報表附註為本合併財務報告之一部分，請併同參閱。



會計王君：蔡文賢




經理人：蔣海鳴



董事長：蔣海鳴

大聯大投資控股股份有限公司及子公司
 合併資產負債表
 民國107年及106年12月31日



單位：新台幣仟元

附註	107年1月1日 至12月31日	106年1月1日 至12月31日
營業活動之現金流量		
本期稅前淨利	\$ 9,201,180	\$ 8,880,121
調整項目		
收益費損項目		
折舊費用	六(二十九) 216,436	206,730
各項攤提費用	六(十二)(二十九) 19,364	25,679
預期信用減損損失	182,803	-
呆帳轉列收入數	六(二十六) -	(113,698)
利息費用	六(二十八) 2,286,498	1,630,134
透過損益按公允價值衡量之金融資產(負債)淨損益	六(二十七) (499,433)	40,762
利息收入	六(二十六) (41,585)	(30,143)
股利收入	六(二十六) (24,724)	(31,766)
採權益法認列之關聯企業損(益)之份額	(46,400)	(74,527)
處分不動產、廠房及設備損失	六(二十七) 10,297	1,306
處分投資利益	六(二十七) (57,613)	(18,530)
減損損失	六(二十七) -	49,768
應付公司債折價攤銷數	六(十七)(二十八) -	20,723
與營業活動相關之資產/負債變動數		
與營業活動相關之資產之淨變動		
透過損益按公允價值衡量之金融資產(負債)-流動	7,551	14,236
應收票據	1,293,315	3,392,813
應收帳款	(6,010,219)	(1,840,590)
應收帳款-關係人淨額	192,138	(44,810)
其他應收款	(2,821,645)	5,488,774
其他應收款-關係人	436	21,373
存貨	(7,300,703)	(7,548,977)
預付款項	(14,534)	(231,982)
其他流動資產	137,213	(9,901)
與營業活動相關之負債之淨變動		
應付票據	(178,850)	(200,733)
應付帳款	4,252,282	1,079,671
應付帳款-關係人	(911)	(11,367)
其他應付款	244,656	470,068
其他流動負債	1,281,210	(336,229)
其他非流動負債	119,466	(38,006)
營運產生之現金流入	2,448,228	10,790,899
支付之利息	(2,241,241)	(1,605,247)
支付之所得稅	(1,542,453)	(1,249,450)
收取之利息	42,959	29,808
退還之所得稅	2,681	-
收取之股利	75,131	82,103
營業活動之淨現金(流出)流入	(1,214,695)	8,048,113

(續次頁)

大聯大投資控股股份有限公司及子公司
 合併現金流量表
 民國107年及106年1月1日至12月31日



單位：新台幣仟元

附註	107年1月1日 至12月31日	106年1月1日 至12月31日
投資活動之現金流量		
取得以成本衡量之金融資產-非流動	\$ -	(\$ 117,062)
處分以成本衡量之金融資產-非流動價款	-	10,178
取得備供出售金融資產-非流動	-	(85,348)
處分備供出售金融資產-非流動價款	-	33,155
備供出售金融資產減資退回股款	-	5,665
取得採用權益法之投資	(86,663)	(49,000)
處分採用權益法之投資價款	183,453	-
購置不動產、廠房及設備及無形資產	六(三十四) (837,503)	(981,021)
處分不動產、廠房及設備及無形資產價款	3,102	5,733
存出保證金增加	(207,923)	(25,436)
存出保證金減少	275,841	21,830
其他金融資產-流動(增加)減少	(59,240)	730,279
其他金融資產-非流動增加	(12,567)	(42,129)
其他金融資產-非流動減少	11,375	52,356
其他非流動資產(增加)減少	(71,970)	1,523
取得透過損益按公允價值衡量之金融資產 - 非流動	(83,175)	-
處分透過損益按公允價值衡量之金融資產 - 非流動價款	791,259	-
按攤銷後成本衡量之金融資產-流動增加	(160,853)	-
按攤銷後成本衡量之金融資產-流動減少	15,674	-
預付投資款增加	-	(21,722)
採用權益法之被投資公司減資退回股款	-	27,211
對子公司之收購	六(三十三) (119,871)	(12,210)
投資活動之淨現金流出	(359,061)	(445,998)
籌資活動之現金流量		
舉借短期借款	716,529,261	668,743,615
償還短期借款	(713,081,432)	(667,824,081)
舉借長期借款(含一年內到期之長期借款)	8,755,065	13,368,536
償還長期借款(含一年內到期之長期借款)	(7,223,686)	(13,636,079)
應付短期票券增加	31,336,877	34,398,525
應付短期票券減少	(30,267,455)	(34,713,839)
存入保證金增加	82,580	200,055
存入保證金減少	(26,797)	(206,794)
發放股東現金紅利	六(二十三) (4,380,148)	(4,178,311)
償還可轉換公司債	-	(4,900)
現金減資	(1,460,050)	-
非控制權益減少	(25,143)	-
籌資活動之淨現金流入(流出)	239,072	(3,853,273)
匯率影響數	1,353,658	(5,107,840)
本期現金及約當現金增加(減少)數	18,974	(1,358,998)
期初現金及約當現金餘額	7,097,914	8,456,912
期末現金及約當現金餘額	\$ 7,116,888	\$ 7,097,914

後附合併財務報表附註為本合併財務報告之一部分，請併同參閱。

董事長：黃偉祥



經理人：葉福海



會計主管：袁興文





單位：新台幣仟元
(除特別註明者外)

一、公司沿革

- (一)大聯大投資控股股份有限公司(以下簡稱「本公司」)係自民國 94 年 11 月 9 日依法由世平興業股份有限公司(世平興業)及品佳股份有限公司(品佳)以股份轉換方式所設立之控股公司，並經主管機關核准本公司股票於同日上市，轉換後世平興業及品佳為本公司百分之百控制持有之子公司。本公司於民國 97 年 1 月 1 日集團組織架構調整後，富威科技股份有限公司(富威)成為本公司之子公司，並於民國 97 年 7 月 16 日、98 年 2 月 6 日、99 年 11 月 15 日及 101 年 3 月 1 日分別以股份轉換方式取得凱悌股份有限公司(凱悌)、詮鼎科技股份有限公司(詮鼎)、友尚股份有限公司(友尚)及大傳企業股份有限公司(大傳)百分之百之股權。本公司於民國 103 年 1 月 1 日再經集團組織架構調整，世平興業、品佳及友尚以股份轉換方式分別取得大傳、凱悌及富威之百分之百股權，大傳、凱悌及富威成為本公司之孫公司。本公司原對捷元股份有限公司(捷元)採用權益法評價，於民國 104 年 4 月 8 日本公司公開收購捷元部分股份，並於民國 104 年 4 月 15 日完成收購，收購後本集團持有捷元共計 60.5%之股權，成為本公司之子公司。民國 106 年 9 月 1 日鑫聯大投資控股股份有限公司(鑫聯大)與捷元之原股東進行 1 股換 1 股之股份轉換、設立並同日開始上櫃買賣，捷元同日則下櫃，該股份轉換後本公司及子公司合計持有鑫聯大 60.51%之股權。本公司及列入本合併報告之子公司以下簡稱「本集團」。
- (二)本公司主要經營之業務係專責建立集團管理機制及監督子公司運作，並透過資源平台之整合共享，提升集團整體之效能。合併子公司主要經營之業務為電腦軟硬體及電子零件代理經銷、電子零組件銷售、電子零件買賣等。
- (三)截至民國 107 年 12 月 31 日止，本公司額定資本額 \$20,000,000(其中 \$500,000 保留供發行認股權憑證、附認股權特別股或附認股權公司債行使認股權使用)，實收資本額為 \$16,790,568，每股面額 10 元。

二、通過財務報告之日期及程序

本合併財務報告已於民國 108 年 3 月 26 日經董事會通過發布。

三、新發布及修訂準則及解釋之適用

- (一)已採用金融監督管理委員會(以下簡稱「金管會」)認可之新發布、修正後國際財務報導準則之影響

下表彙列金管會認可之民國 107 年適用之國際財務報導準則之新發布、修正及修訂之準則及解釋：

新發布/修正/修訂準則及解釋	國際會計準則理事會 發布之生效日
國際財務報導準則第2號之修正「股份基礎給付交易之分類及衡量」	民國107年1月1日
國際財務報導準則第4號之修正「於國際財務報導準則第4號『保險合約』下國際財務報導準則第9號『金融工具』之適用」	民國107年1月1日
國際財務報導準則第9號「金融工具」	民國107年1月1日
國際財務報導準則第15號「客戶合約之收入」	民國107年1月1日
國際財務報導準則第15號之修正「國際財務報導準則第15號『客戶合約之收入』之闡釋」	民國107年1月1日
國際會計準則第7號之修正「揭露倡議」	民國106年1月1日
國際會計準則第12號之修正「未實現損失之遞延所得稅資產之認列」	民國106年1月1日
國際會計準則第40號之修正「投資性不動產之轉列」	民國107年1月1日
國際財務報導解釋第22號「外幣交易與預收(付)對價」	民國107年1月1日
2014-2016週期之年度改善-國際財務報導準則第1號「首次採用國際財務報導準則」	民國107年1月1日
2014-2016週期之年度改善-國際財務報導準則第12號「對其他個體之權益之揭露」	民國106年1月1日
2014-2016週期之年度改善-國際會計準則第28號「投資關聯企業及合資」	民國107年1月1日

除下列所述者外，本集團經評估上述準則及解釋對本集團財務狀況與財務績效經營結果並無重大影響：

1. 國際財務報導準則第9號「金融工具」

- (1) 金融資產債務工具按企業之經營模式及合約現金流量特性判斷，可分類為透過損益按公允價值衡量之金融資產、透過其他綜合損益按公允價值衡量之金融資產及按攤銷後成本衡量之金融資產；金融資產權益工具分類為透過損益按公允價值衡量之金融資產，除非企業作不可撤銷之選擇將非交易目的之權益工具的公允價值認列於其他綜合損益。
- (2) 金融資產債務工具之減損評估應採預期信用損失模式，於每一資產負債表日評估該工具之信用風險是否有顯著增加，以適用12個月之預期信用損失或存續期間之預期信用損失(於發生減損前之利息收入按資產帳面總額估計)；或是否業已發生減損，於發生減損後之利息收入按提列備抵呆帳後之帳面淨額估計。應收帳款(不包含重大財務組成部分)應按存續期間之預期信用損失衡量備抵損失。
- (3) 本集團對於國際財務報導準則第9號(以下簡稱「IFRS 9」)係採用不重編前期財務報表(以下簡稱「修正式追溯」)，對民國107年1月1日之重大影響，請詳附註十二(四)2.說明。

2. 國際財務報導準則第 15 號「客戶合約之收入」及相關修正

(1) 國際財務報導準則第 15 號「客戶合約之收入」取代國際會計準則第 11 號「建造合約」、國際會計準則第 18 號「收入」以及其相關解釋及解釋公告。按準則規定收入應於客戶取得對商品或勞務之控制時認列，當客戶已具有主導資產之使用並取得該資產之幾乎所有剩餘效益之能力時表示客戶取得對商品或勞務之控制。

此準則之核心原則為「企業認列收入以描述對客戶所承諾之商品或勞務之移轉，該收入之金額反映該等商品或勞務換得之預期有權取得之對價」。企業按核心原則認列收入時需運用下列五步驟來決定收入認列的時點及金額：

步驟 1：辨認客戶合約。

步驟 2：辨認合約中之履約義務。

步驟 3：決定交易價格。

步驟 4：將交易價格分攤至合約中之履約義務。

步驟 5：於（或隨）企業滿足履約義務時認列收入。

此外，準則亦包括一套整合性之揭露規定，該等規定將使企業對財務報表使用者提供有關客戶合約所產生之收入與現金流量之性質、金額、時間及不確定性之綜合資訊。

(2) 本集團於初次適用國際財務報導準則第 15 號（以下簡稱「IFRS 15」）係採用修正式追溯，對民國 107 年 1 月 1 日之重大影響彙總如下：

因適用 IFRS 15 之相關規定，本集團修改部分會計項目於資產負債表之表達如下：

估計銷貨折讓依 IFRS 15 規定認列之退款負債，於過去報導期間表達為應收帳款-備抵銷貨折讓，於民國 107 年 1 月 1 日餘額為 \$2,701,510。

3. 國際會計準則第 7 號之修正「揭露倡議」

此修正要求企業增加揭露有關（來自）籌資活動之負債變動，包括來自現金及非現金之變動。

經評估該修正將使本集團增加有關（來自）籌資活動之負債變動之揭露。

(二) 尚未採用金管會認可之新發布、修正後國際財務報導準則之影響

下表彙列金管會認可之民國 108 年適用之國際財務報導準則之新發布、修正及修訂之準則及解釋：

新發布/修正/修訂準則及解釋

國際會計準則理事會
發布之生效日

國際財務報導準則第9號之修正「具負補償之提前還款特性」

民國108年1月1日

新發布/修正/修訂準則及解釋	國際會計準則理事會 發布之生效日
國際財務報導準則第16號「租賃」	民國108年1月1日
國際會計準則第19號之修正「計畫之修正、縮減或清償」	民國108年1月1日
國際會計準則第28號之修正「關聯企業與合資之長期權益」	民國108年1月1日
國際財務報導解釋第23號「不確定性之所得稅處理」	民國108年1月1日
2015-2017週期之年度改善	民國108年1月1日

除下列所述者外，本集團經評估上述準則及解釋對本集團財務狀況與財務績效並無重大影響：

國際財務報導準則第16號「租賃」

國際財務報導準則第16號「租賃」取代國際會計準則第17號「租賃」及其相關解釋及解釋公告。此準則規定承租人應認列使用權資產及租賃負債（除租賃期間短於12個月或低價值標的資產之租賃外）；出租人會計處理仍相同，按營業租賃及融資租賃兩種類型處理，僅增加相關揭露。

本集團將屬承租人之租賃合約按國際財務報導準則第16號處理，惟採用修正式追溯，對於民國108年1月1日可能調增使用權資產\$1,435,802、調減其他應付款\$17,810及調增租賃負債\$1,453,612。

(三) 國際會計準則理事會已發布但尚未經金管會認可之國際財務報導準則之影響

下表彙列國際會計準則理事會已發布但尚未納入金管會認可之國際財務報導準則之新發布、修正及修訂之準則及解釋：

新發布/修正/修訂準則及解釋	國際會計準則理事會 發布之生效日
國際會計準則第1號及國際會計準則第8號之修正「揭露倡議-重大性之定義」	民國109年1月1日
國際財務報導準則第3號之修正「業務之定義」	民國109年1月1日
國際財務報導準則第10號及國際會計準則第28號之修正「投資者與其關聯企業或合資間之資產出售或投入」	待國際會計準則理事會決定
國際財務報導準則第17號「保險合約」	民國110年1月1日

本集團經評估上述準則及解釋對本集團財務狀況與財務績效並無重大影響。

四、重大會計政策之彙總說明

編製本合併財務報告所採用之主要會計政策說明如下。除另有說明外，此等政策在所有報導期間一致地適用。

(一) 遵循聲明

本合併財務報告係依據證券發行人財務報告編製準則與金管會認可之國際

財務報導準則、國際會計準則、解釋及解釋公告(以下簡稱「IFRSs」)編製。

(二) 編製基礎

1. 除下列重要項目外，本合併財務報告係按歷史成本編製：

- (1) 按公允價值衡量之透過損益按公允價值衡量之金融資產及負債(包括衍生工具)。
- (2) 按公允價值衡量之透過其他綜合損益按公允價值衡量之金融資產/備供出售金融資產。
- (3) 按退休基金資產減除確定福利義務現值之淨額認列之確定福利負債。

2. 編製符合 IFRSs 之財務報告需要使用一些重要會計估計，在應用本集團的會計政策過程中亦需要管理階層運用其判斷，涉及高度判斷或複雜性之項目，或涉及合併財務報告之重大假設及估計之項目，請詳附註五說明。

3. 本集團於民國 107 年 1 月 1 日初次適用 IFRS 9 及 IFRS 15，係採用修正正式追溯將轉換差額認列於民國 107 年 1 月 1 日之保留盈餘、其他權益及非控制權益，並未重編民國 106 年度之財務報表及附註。民國 106 年度係依據國際會計準則第 39 號(以下簡稱「IAS 39」)及其相關解釋及解釋公告編製，所採用之重大會計政策及重要會計項目之說明，請詳附註十二(四)及(五)說明。

(三) 合併基礎

1. 合併財務報告編製原則

- (1) 本集團將所有子公司納入合併財務報告編製之個體。子公司指受本集團控制之個體(包括結構型個體)，當本集團暴露於來自對該個體之參與之變動報酬或對該等變動報酬享有權利，且透過對該個體之權力有能力影響該等報酬時，本集團即控制該個體。子公司自本集團取得控制之日起納入合併財務報告，於喪失控制之日起終止合併。
- (2) 集團內公司間之交易、餘額及未實現損益業已銷除。子公司之會計政策已作必要之調整，與本集團採用之政策一致。
- (3) 損益及其他綜合損益各組成部分歸屬於母公司業主及非控制權益；綜合損益總額亦歸屬於母公司業主及非控制權益，即使因而導致非控制權益發生虧損餘額。
- (4) 對子公司持股之變動若未導致喪失控制，係作為權益交易處理，亦即視為與業主間進行之交易。非控制權益之調整金額與所支付或收取對價之公允價值間之差額係直接認列於權益。
- (5) 當集團喪失對子公司之控制，對前子公司之剩餘投資係按公允價值重新衡量，並作為原始認列金融資產之公允價值或原始認列投資關聯企

業或合資之成本，公允價值與帳面金額之差額認列為當期損益。對於先前認列於其他綜合損益與該子公司有關之所有金額，其會計處理與本集團若直接處分相關資產或負債之基礎相同，亦即如先前認列為其他綜合損益之利益或損失，於處分相關資產或負債時將被重分類為損益，則當喪失對子公司之控制時，將該利益或損失自權益重分類為損益。

2. 列入合併財務報告之子公司：

投資公司 名稱	子公司 名稱	業務性質	所持股權百分比		說明
			107年12月31日	106年12月31日	
大聯大投資控股 股份有限公司	世平興業股份有 限公司	電子零件 代理經銷	100.00	100.00	
大聯大投資控股 股份有限公司	品佳股份有限公 司	電腦軟硬體 及電子產品 之經銷	100.00	100.00	
大聯大投資控股 股份有限公司	WPG Korea Co., Ltd.	電子零件 代理經銷	100.00	100.00	
大聯大投資控股 股份有限公司	大聯大電子股份 有限公司	電子零件 代理經銷	100.00	100.00	
大聯大投資控股 股份有限公司	WPG International (CI) Limited	控股公司	100.00	100.00	
大聯大投資控股 股份有限公司	詮鼎科技股份有 限公司	電子零組件 銷售	100.00	100.00	
大聯大投資控股 股份有限公司	友尚股份有限公 司	電子零組件 買賣業務	100.00	100.00	
大聯大投資控股 股份有限公司	世友投資股份有 限公司	一般投資 業務	100.00	100.00	
大聯大投資控股 股份有限公司	新聯大投資股份 有限公司	一般投資 業務	0.00	0.00	註7
大聯大投資控股 股份有限公司	捷元股份有限公 司	電腦及週邊 設備	0.00	0.00	註2及註8
大聯大投資控股 股份有限公司	鑫聯大投資控股 股份有限公司	控股公司	60.50	60.50	註8
世友投資股份有 限公司	鑫聯大投資控股 股份有限公司	控股公司	0.01	0.00	註19
世平興業股份有 限公司	World Peace International (BVI) Ltd.	控股公司	100.00	100.00	
世平興業股份有 限公司	WPI Investment Holding (BVI) Company Ltd.	控股公司	100.00	100.00	

投資公司 名稱	子公司 名稱	業務性質	所持股權百分比		說明
			107年12月31日	106年12月31日	
世平興業股份有限公司	龍臨實業股份有限公司	電子零件 代理經銷	100.00	100.00	
世平興業股份有限公司	大傳企業股份有限公司	電子零件 代理經銷	100.00	100.00	
世平興業股份有限公司	捷元股份有限公司	電腦及週邊 設備	0.00	0.00	註2
大傳企業股份有限公司	Teco Enterprise Holding (BVI) Co., Ltd.	一般投資 事業	100.00	100.00	
Teco Enterprise Holding (BVI) Co., Ltd.	大傳電子股份有限公司	電子材料及 零件進出口 買賣	100.00	100.00	
大傳電子股份有限公司	大傳電子(寧波)有限公司	電子材料及 零件進口銷 售	0.00	0.00	註16
World Peace International (BVI) Ltd.	Prime Future Technology Limited	控股公司	100.00	100.00	
Prime Future Technology Limited	World Peace International Pte Ltd.	控股公司	100.00	100.00	
World Peace International Pte Ltd.	Genuine C&C (IndoChina) Pte Ltd.	電子零件 代理經銷	80.00	80.00	
World Peace International Pte Ltd.	WPG Americas Inc.	電子零件 代理經銷	4.31	4.31	註3
World Peace International Pte Ltd.	World Peace International (South Asia) Pte Ltd.	電子零件 代理經銷	100.00	100.00	
World Peace International Pte Ltd.	Genuine C&C (South Asia) Pte Ltd.	電子零件 代理經銷	0.00	0.00	註13
World Peace International (South Asia) Pte Ltd.	World Peace International (India) Pvt., Ltd.	電子零件 代理經銷	100.00	100.00	
World Peace International (South Asia) Pte Ltd.	WPG C&C (Malaysia) Sdn Bhd	電子零件 代理經銷	100.00	100.00	

投資公司 名稱	子公司 名稱	業務性質	所持股權百分比		說明
			107年12月31日	106年12月31日	
World Peace International (South Asia) Pte Ltd.	WPG C&C (Thailand) Co., Ltd.	資訊產品代理經銷	100.00	100.00	註4
World Peace International (South Asia) Pte Ltd.	WPG C&C Computers And Peripheral (India) Private Limited	電子零件代理經銷	100.00	100.00	
WPI Investment Holding (BVI) Company Ltd.	世平國際(香港)有限公司	電子零件代理經銷	100.00	100.00	
WPI Investment Holding (BVI) Company Ltd.	世平國際(亞洲)有限公司	電子零件代理經銷	100.00	100.00	
世平國際(香港)有限公司	世平偉業國際貿易(上海)有限公司	資訊產品代理經銷	0.00	100.00	註21
世平國際(香港)有限公司	WPG C&C Limited	資訊產品代理經銷	100.00	100.00	
世平國際(香港)有限公司	全潤電子有限公司	電子零件代理經銷	100.00	100.00	
全潤電子有限公司	上海全潤電子國際貿易有限公司	電子零件代理經銷	0.00	100.00	註24
龍臨實業股份有限公司	Longview Technology GC Limited	控股公司	100.00	100.00	
龍臨實業股份有限公司	隆昕國際股份有限公司	電子零件代理經銷	100.00	100.00	
Longview Technology GC Limited	隆昕國際(香港)有限公司	電子零件代理經銷	100.00	100.00	
隆昕國際(香港)有限公司	隆昕國際貿易(上海)有限公司	電子零件代理經銷	100.00	100.00	
品佳股份有限公司	品佳國際有限公司	控股公司	100.00	100.00	
品佳股份有限公司	Win-Win Systems Ltd.	控股公司	100.00	100.00	
品佳股份有限公司	SAC Components (South Asia) Pte. Ltd.	電腦軟硬體及電子產品之經銷	100.00	100.00	
品佳股份有限公司	凱梯股份有限公司	電子零件代理經銷	100.00	100.00	

投資公司 名稱	子公司 名稱	業務性質	所持股權百分比		說明
			107年12月31日	106年12月31日	
凱悌股份有限公司	光勤股份有限公司	電子零件 代理經銷	100.00	100.00	
凱悌股份有限公司	凱悌企業(薩摩亞)有限公司	國際投資事宜	0.00	0.00	註11
凱悌企業(薩摩亞)有限公司	威強電子零部件(上海)有限公司	電子零件之 買賣	0.00	0.00	註17
品佳國際有限公司	品佳電子有限公司	電腦軟硬體 及電子產品 之經銷	100.00	100.00	
品佳電子有限公司	Dstar Electronic Company Limited	電腦軟硬體 及電子產品 之經銷	100.00	100.00	
WPG Korea Co., Ltd.	Apache Communication Inc. (B. V. I.)	一般投資 業務	100.00	100.00	
Apache Communication Inc. (B. V. I.)	Apache Korea Corp.	電子零組件 銷售	100.00	100.00	
WPG International (CI) Limited	WPG International (Hong Kong) Limited	控股公司	100.00	100.00	
WPG International (CI) Limited	WPG Americas Inc.	電子零件 代理經銷	95.69	95.69	註3
WPG International (CI) Limited	WPG South Asia Pte. Ltd.	電子零組件 銷售	100.00	100.00	
WPG International (CI) Limited	大聯大雲端服務 有限公司	一般貿易	100.00	100.00	
WPG International (CI) Limited	大聯大基通有限 公司	電子零件 代理經銷	100.00	100.00	註12
WPG International (Hong Kong) Limited	大聯大電子(香 港)有限公司	電子零件 代理經銷	100.00	100.00	
WPG International (Hong Kong) Limited	大聯大商貿有限 公司	電子零件 代理經銷	100.00	100.00	

投資公司 名稱	子公司 名稱	業務性質	所持股權百分比		說明
			107年12月31日	106年12月31日	
WPG International (Hong Kong) Limited	大聯大商貿(深圳)有限公司	電腦軟硬體及電子產品之經銷	100.00	100.00	
WPG South Asia Pte. Ltd.	WPG Malaysia Sdn. Bhd	電子零件代理經銷	100.00	100.00	
WPG South Asia Pte. Ltd.	WPG (Thailand) Co., Ltd.	電子零件代理經銷	100.00	100.00	註6
WPG South Asia Pte. Ltd.	WPG India Electronics Pvt Ltd.	電子零件代理經銷	99.99	99.99	註9
WPG South Asia Pte. Ltd.	WPG Electronics (Philippines) Inc.	電子零件代理經銷	100.00	100.00	註5
WPG South Asia Pte. Ltd.	大聯大訊聯有限公司	電子零件代理經銷	100.00	100.00	
WPG Malaysia Sdn. Bhd	WPG India Electronics Pvt Ltd.	電子零件代理經銷	0.01	0.01	註9
詮鼎科技股份有限公司	昱博科技股份有限公司	電子材料批發銷售	100.00	100.00	
詮鼎科技股份有限公司	恆伸股份有限公司	電子材料批發銷售	100.00	100.00	
詮鼎科技股份有限公司	振遠科技股份有限公司	電子材料批發銷售	100.00	100.00	
詮鼎科技股份有限公司	Fame Hall International Co., Ltd.	一般投資業務	100.00	100.00	
振遠科技股份有限公司	Frontek International Limited	一般投資業務	100.00	100.00	
Fame Hall International Co., Ltd.	AIT Japan Inc.	電子材料批發銷售	100.00	100.00	
Frontek International Limited	詮鼎電子有限公司	電子零組件銷售	100.00	100.00	
友尚股份有限公司	建智股份有限公司	電子零組件買賣業務	100.00	100.00	
友尚股份有限公司	Suntop Investments Limited	一般投資業務	100.00	100.00	
友尚股份有限公司	富威科技股份有限公司	電子零組件買賣業務	100.00	100.00	

投資公司 名稱	子公司 名稱	業務性質	所持股權百分比		說明
			107年12月31日	106年12月31日	
富威科技股份有限公司	瀚元科技股份有 限公司	電子零件之 買賣	0.00	100.00	註20
富威科技股份有 限公司	富威國際股份有 限公司	電子零件之 買賣	100.00	100.00	
富威科技股份有 限公司	Mec Technology Co., Limited	電子零件之 買賣	0.00	0.00	註20及註23
富威科技股份有 限公司	Richpower Electronic Devices Pte., Ltd.	電子零件之 買賣	100.00	0.00	註20
瀚元科技股份有 限公司	Mec Technology Co., Limited	電子零件之 買賣	0.00	100.00	註20
瀚元科技股份有 限公司	Richpower Electronic Devices Pte., Ltd.	電子零件之 買賣	0.00	100.00	註20
建智股份有限公 司	建智(香港)有限 公司	電子零組件 買賣業務	100.00	100.00	
Suntop Investments Limited	Yosun Hong Kong Corp. Ltd.	電子零組件 買賣業務	100.00	100.00	
Suntop Investments Limited	Yosun Singapore Pte Ltd.	電子零組件 買賣業務	100.00	100.00	
Yosun Hong Kong Corp. Ltd.	Giatek Corp. Ltd.	電子零組件 買賣業務	100.00	100.00	
Yosun Hong Kong Corp. Ltd.	友尚華南科技(深 圳)有限公司	電子零組件 買賣業務	100.00	100.00	
Yosun Hong Kong Corp. Ltd.	友尚電子(上海) 有限公司	電子零組件 買賣及倉儲 業務	100.00	100.00	
Yosun Singapore Pte Ltd.	Yosun Industrial (Malaysia) Sdn. Bhd.	電子零組件 買賣業務	0.00	100.00	註23
Yosun Singapore Pte Ltd.	Yosun India Private Ltd.	電子零組件 買賣業務	100.00	100.00	
鑫聯大投資控股 股份有限公司	捷元股份有限公 司	電腦及週邊 設備	100.00	100.00	註8
鑫聯大投資控股 股份有限公司	鑫聯大(香港)有 限公司	控股公司	100.00	100.00	註14

投資公司 名稱	子公司 名稱	業務性質	所持股權百分比		說明
			107年12月31日	106年12月31日	
鑫聯大(香港)有限公司	鵬瑜(上海)數碼科技有限公司	電子產品等之銷售	100.00	55.00	註15及註22
鑫聯大(香港)有限公司	世平偉業國際貿易(上海)有限公司	資訊產品代理經銷	100.00	0.00	註21
捷元股份有限公司	合邦商網股份有限公司	一般投資及其他食品零售	100.00	100.00	註2及註8
捷元股份有限公司	台寶網發展股份有限公司	食品什貨零售	0.00	100.00	註2及註4
捷元股份有限公司	Genuine C&C Holding Inc. (Seychelles)	控股公司	100.00	100.00	註2
Genuine C&C Holding Inc. (Seychelles)	啟元貿易(香港)有限公司	控股公司	100.00	100.00	註2
Genuine C&C Holding Inc. (Seychelles)	鵬瑜(上海)數碼科技有限公司	電子產品等之銷售	0.00	0.00	註15
鵬瑜(上海)數碼科技有限公司	鵬瑜國際有限公司	電子產品等之銷售	100.00	100.00	註10

註1：本公司對上列子公司綜合持有表決權股份超過50%或具有控制力。

註2：本公司直接持有捷元公司之持股比例44.21%，併同本公司透過100%持股之子公司-世平公司持有捷元公司持股比例16.29%，合計60.50%之持股比例。又世平公司於民國106年7月將原持有捷元公司之持股比例16.29%售予本公司，由本公司直接持有捷元公司之持股比例60.50%。

註3：世平公司透過World Peace International Pte Ltd及世平國際(香港)持有WPG Americas Inc. 合計持股為4.31%，進而併同WPG International (CI) Limited 持有WPG Americas Inc. 後，合計持股為100%。

註4：因當地法令限制需透過他人名義持有該被投資公司51%之持股比例，若併同考量，已對該被投資公司具100%之實質控制力。

註5：因當地法令限制需透過他人名義持有該被投資公司62%之持股比例，若併同考量，已對該被投資公司具100%之實質控制力。

註6：因當地法令限制需透過他人名義持有該被投資公司61%之持股比例，若併同考量，已對該被投資公司具100%之實質控制力。

註7：該子公司於民國106年12月解散清算完畢。

註8：鑫聯大公司於股份轉換基準日-民國106年9月1日與捷元公司之原股東進行1股換1股之股份轉換、設立並同日開始上櫃買賣，而捷

元公司同日則下櫃。

註 9：WPG South Asia Pte. Ltd. 及 WPG Malaysia Sdn. Bhd 分別對該子公司持有 99.99%及 0.01%，合計持有該子公司 100%股權。

註 10：該子公司於民國 106 年 7 月設立。

註 11：該子公司於民國 106 年 9 月解散清算完畢。

註 12：WPG International (CI) Limited 於民國 106 年 11 月向非控制權益購買大聯大基通有限公司 40%之股權。

註 13：該子公司於民國 106 年 3 月解散清算完畢。

註 14：該子公司於民國 106 年 11 月完成設立登記。

註 15：鑫聯大(香港)有限公司於民國 106 年 11 月向 Genuine C&C Holding Inc. (Seychelles)購買鵬瑜(上海)數碼科技有限公司 55%股權。

註 16：該子公司於民國 106 年 6 月解散清算完畢。

註 17：該子公司於民國 106 年 5 月解散清算完畢。

註 18：該子公司原名捷友商網股份有限公司，於民國 106 年 4 月更名。

註 19：該子公司於民國 107 年 5 月取得鑫聯大 0.01%之股權。

註 20：富威科技股份有限公司(以下簡稱富威公司)及瀚元科技股份有限公司(以下簡稱瀚元公司)進行簡易合併，合併基準日為 107 年 6 月，富威公司為存續公司，瀚元公司為消滅公司，業已於 107 年 7 月完成簡易合併，瀚元公司所持有之 Mec Technology Co., Limited 和 Richpower Electronic Devices Pte., Ltd. 股權轉由富威公司持有。

註 21：鑫聯大(香港)有限公司於民國 107 年 10 月向世平國際(香港)有限公司購買世平偉業國際貿易(上海)有限公司 100%股權。

註 22：鑫聯大(香港)有限公司於 107 年 10 月向非控制權益購買鵬瑜(上海)數碼科技有限公司 45%股權。

註 23：該子公司於民國 107 年 11 月解散清算完畢。

註 24：該子公司於民國 107 年 10 月解散清算完畢。

3. 未列入合併財務報告之子公司：無此情形。

4. 子公司會計期間不同之調整及處理方式：無此情形。

5. 重大限制：無此情形。

6. 對本集團具重大性之非控制權益之子公司：

本集團民國 107 年及 106 年 12 月 31 日非控制權益總額分別為\$465,226 及\$536,465，下列為對本集團具重大性之非控制權益及所屬子公司之資訊：

子公司 名稱	主要 營業場所	非控制權益			
		107年12月31日		106年12月31日	
		金額	持股 百分比	金額	持股 百分比
鑫聯大投資控股 股份有限公司 及其子公司(註)	台灣	\$ 426,726	39.49%	\$ 438,690	39.5%

註：本公司持有鑫聯大投資控股股份有限公司之說明請詳附註一(一)。

子公司彙總性財務資訊：

(1) 資產負債表

	鑫聯大投資控股股份有限公司及其子公司	
	107年12月31日	106年12月31日
流動資產	\$ 5,379,093	\$ 3,011,190
非流動資產	127,670	101,779
流動負債	(4,351,486)	(1,875,916)
非流動負債	(74,566)	(64,284)
淨資產總額	1,080,711	1,172,769
減：非控制權益	-	(62,169)
歸屬於母公司業主之權益	\$ 1,080,711	\$ 1,110,600

(2) 綜合損益表

	鑫聯大投資控股股份有限公司及其子公司	
	107年度	106年度
收入	\$ 11,720,214	\$ 9,887,666
稅前淨利	145,674	156,279
所得稅利益(費用)	(34,618)	(32,884)
本期淨利	111,056	123,395
其他綜合損益(稅後淨額)	(7,119)	(7,421)
本期綜合損益總額	\$ 103,937	\$ 115,974
綜合損益總額歸屬於非控制權益	(\$ 10,546)	(\$ 4,919)
支付予非控制權益股利	\$ 25,143	\$ 18,229

(3) 現金流量表

	鑫聯大投資控股股份有限公司及其子公司	
	107年度	106年度
營業活動之淨現金(流出)流入	(\$ 489,369)	\$ 135,733
投資活動之淨現金流入	7,405	6,026
籌資活動之淨現金流入	802,127	113,850
匯率變動對現金及約當現金之影響	(4,632)	(11,582)
本期現金及約當現金增加數	315,531	244,027
期初現金及約當現金餘額	596,306	188,421
期末現金及約當現金餘額	\$ 911,837	\$ 432,448

(四) 外幣換算

本集團內每一個體之財務報告所列之項目，均係以該個體營運所處主要經濟環境之貨幣（即功能性貨幣）衡量。本合併財務報告係以本公司之功能性貨幣「新台幣」作為表達貨幣列報。

1. 外幣交易及餘額

- (1) 外幣交易採用交易日或衡量日之即期匯率換算為功能性貨幣，換算此等交易產生之換算差額認列為當期損益。
- (2) 外幣貨幣性資產及負債餘額，按資產負債表日之即期匯率評價調整，因調整而產生之換算差額認列為當期損益。
- (3) 外幣非貨幣性資產及負債餘額，屬透過損益按公允價值衡量者，按資產負債表日之即期匯率評價調整，因調整而產生之兌換差額認列為當期損益；屬透過其他綜合損益按公允價值衡量者，按資產負債表日之即期匯率評價調整，因調整而產生之兌換差額認列於其他綜合損益項目；屬非按公允價值衡量者，則按初始交易日之歷史匯率衡量。
- (4) 所有兌換損益於損益表之「其他利益及損失」列報。

2. 國外營運機構之換算

- (1) 功能性貨幣與表達貨幣不同之所有集團個體及關聯企業，其經營結果和財務狀況以下列方式換算為表達貨幣：
 - A. 表達於每一資產負債表之資產及負債係以該資產負債表日之收盤匯率換算；
 - B. 表達於每一綜合損益表之收益及費損係以當期平均匯率換算；及
 - C. 所有因換算而產生之兌換差額認列為其他綜合損益。
- (2) 功能性貨幣與表達不同之國外分公司，其經營結果和財務狀況以下列方式換算為表達貨幣：
 - A. 表達於每一資產負債表之資產及負債係以資產負債表日之收盤匯率換算；
 - B. 表達於每一綜合損益表之收益及費損係以當期月平均匯率換算；
 - C. 總公司往來及營運資金係以歷史匯率換算；及
 - D. 國外分公司外幣財務報表換算為新台幣之差額，列示於股東權益項下之「其他權益-國外營運機構財務報表換算之兌換差額」。
- (3) 當部分處分或出售之國外營運機構為關聯企業時，將於其他綜合損益項下之兌換差額按比例重分類於當期損益作為出售利益或損失之一部分。惟當本集團即使仍保留對前關聯企業之部分權益，但已喪失對國外營運機構屬關聯企業之重大影響，則係以處分對國外營運機構之全部權益處理。
- (4) 當部分處分或出售之國外營運機構為子公司時，係按比例將認列為其

他綜合損益之累計兌換差額重新歸屬予該國外營運機構之非控制權益。惟當本集團即使仍保留對前子公司之部分權益，但已喪失對國外營運機構屬子公司之控制，則係以處分對國外營運機構之全部權益處理。

(5)收購國外個體產生之商譽及公允價值調整視為該國外個體之資產及負債，並按期末匯率換算。

(五) 資產負債區分流動及非流動之分類標準

1. 資產符合下列條件之一者，分類為流動資產：

- (1)預期將於正常營業週期中實現該資產，或意圖將其出售或消耗者。
- (2)主要為交易目的而持有者。
- (3)預期於資產負債表日後十二個月內實現者。
- (4)現金或約當現金，但於資產負債表日後至少十二個月交換或用以清償負債受到限制者除外。

本集團將所有不符合上述條件之資產分類為非流動。

2. 負債符合下列條件之一者，分類為流動負債：

- (1)預期將於正常營業週期中清償者。
- (2)主要為交易目的而持有者。
- (3)預期於資產負債表日後十二個月內到期清償者。
- (4)不能無條件將清償期限遞延至資產負債表日後至少十二個月者。

本集團將所有不符合上述條件之負債分類為非流動。

(六) 約當現金

約當現金係指短期並具高度流動性之投資，該投資可隨時轉換成定額現金且價值變動之風險甚小。定期存款符合前述定義且其持有目的係為滿足營運上之短期現金承諾者，分類為約當現金。

(七) 透過損益按公允價值衡量之金融資產

1. 係指非屬按攤銷後成本衡量或透過其他綜合損益按公允價值衡量之金融資產。
2. 本集團對於符合慣例交易之透過損益按公允價值衡量之金融資產係採用交易日會計。
3. 本集團於原始認列時按公允價值衡量，相關交易成本認列於損益，後續按公允價值衡量，其利益或損失認列於損益。
4. 當收取股利之權利確立，與股利有關之經濟效益很有可能流入，及股利金額能可靠衡量時，本集團於損益認列股利收入。

(八) 透過其他綜合損益按公允價值衡量之金融資產

1. 係指原始認列時作一不可撤銷之選擇，將非持有供交易之權益工具投資

的公允價值變動列報於其他綜合損益。

2. 本集團對於符合交易慣例之透過其他綜合損益按公允價值衡量之金融資產係採用交易日會計。
3. 本集團於原始認列時按其公允價值加計交易成本衡量，後續按公允價值衡量，屬權益工具之公允價值變動認列於其他綜合損益，於除列時，先前認列於其他綜合損益之累積利益或損失後續不得重分類至損益，轉列至保留盈餘項下。當收取股利之權利確立，與股利有關之經濟效益很有可能流入，及股利金額能可靠衡量時，本集團於損益認列股利收入。

(九) 按攤銷後成本衡量之金融資產

本集團持有不符合約當現金之定期存款，因持有期間短，折現之影響不重大，係以投資金額衡量。

(十) 應收帳款及票據

1. 係指依合約約定，已具無條件收取因移轉商品或勞務所換得對價金額權利之帳款及票據。
2. 屬未付息之短期應收帳款及票據，因折現之影響不大，本集團係以原始發票金額衡量。

(十一) 金融資產減損

本集團於每一資產負債表日，就按攤銷後成本衡量之金融資產與包含重大財務組成部分之應收帳款及票據，考量所有合理且可佐證之資訊(包括前瞻性者)後，對自原始認列後信用風險並未顯著增加者，按 12 個月預期信用損失金額衡量備抵損失；對自原始認列後信用風險已顯著增加者，按存續期間預期信用損失金額衡量備抵損失；就不包含重大財務組成部分之應收帳款，按存續期間預期信用損失金額衡量備抵損失。

(十二) 金融資產之除列

本集團於符合下列情況之一時，將除列金融資產：

1. 收取來自金融資產現金流量之合約權利失效。
2. 移轉收取金融資產現金流量之合約權利，且業已移轉金融資產所有權之所有風險及報酬。
3. 移轉收取金融資產現金流量之合約權利，惟未保留對金融資產之控制。

(十三) 存貨

1. 存貨之購買成本包含購買價格、進口稅捐以及直接歸屬於取得商品之其他成本。交易折扣、讓價及其他類似項目應於決定購買成本時減除。
2. 存貨按成本與淨變現價值孰低者衡量，成本依加權平均法決定。比較成本與淨變現價值孰低時，採逐項比較法，淨變現價值係指在正常營業過程中之估計售價減除推銷費用後之餘額。

(十四) 採用權益法之投資-關聯企業

1. 關聯企業指所有本集團對其有重大影響而無控制之個體，一般係直接或間接持有其 20% 以上表決權之股份。本集團對關聯企業之投資採用權益法處理，取得時依成本認列。
2. 本集團對關聯企業取得後之損益份額認列為當期損益，對其取得後之其他綜合損益份額則認列為其他綜合損益。如本集團對任一關聯企業之損失份額等於或超過本集團在該關聯企業之權益（包括任何其他無擔保之應收款），本集團不認列進一步之損失，除非本集團對該關聯企業發生法定義務、推定義務或已代其支付款項。
3. 當關聯企業發生非損益及其他綜合損益之權益變動且不影響對關聯企業之持股比例時，本集團將所有權益變動按持股比例認列為「資本公積」。
4. 本集團與關聯企業間交易所產生之重大未實現損益業已依其對關聯企業之權益比例銷除；除非證據顯示該交易所轉讓之資產已減損，否則未實現損失亦予以消除。關聯企業之會計政策已作必要之調整，與本集團採用之政策一致。
5. 關聯企業增發新股時，若本集團未按比例認購或取得，致使投資比例發生變動但仍對其有重大影響，該股權淨值變動之增減數係調整「資本公積」及「採用權益法之投資」。若致使投資比例下降者，除上述調整外，與該所有權權益之減少有關而先前已認列於其他綜合損益之利益或損失，且該利益或損失於處分相關資產或負債時須被重分類至損益者，依減少比例重分類至損益。
6. 當集團喪失對關聯企業之重大影響，對原關聯企業之剩餘投資係按公允價值重新衡量，公允價值與帳面金額之差額認列為當期損益。
7. 當集團處分關聯企業時，如喪失對該關聯企業之重大影響，對於先前認列於其他綜合損益與該關聯企業有關之所有金額，其會計處理與本集團若直接處分相關資產或負債之基礎相同，亦即如先前認列為其他綜合損益之利益或損失，於處分相關資產或負債時將被重分類為損益，則當喪失對關聯企業之重大影響時，將該利益或損失自權益重分類為損益。如仍對該關聯企業有重大影響，僅按比例將先前在其他綜合損益中認列之金額依上述方式轉出。
8. 當集團處分關聯企業時，如喪失對該關聯企業之重大影響，將與該關聯企業有關之資本公積轉列損益；如仍對該關聯企業有重大影響，則按處分比例轉列損益。

(十五) 不動產、廠房及設備

1. 不動產、廠房及設備係以取得成本為入帳基礎，並將購建期間之有關利息資本化。

2. 後續成本只有在與該項目有關之未來經濟效益很有可能流入本集團，且該項目之成本能可靠衡量時，才包括在資產之帳面金額或認列為一項單獨資產。被重置部分之帳面金額應除列。所有其他維修費用於發生時認列為當期損益。
3. 不動產、廠房及設備之後續衡量採成本模式，除土地不提折舊外，其他按估計耐用年限以直線法計提折舊。不動產、廠房及設備各項組成若屬重大，則單獨提列折舊。
4. 本集團於每一財務年度結束對各項資產之殘值、耐用年限及折舊方法進行檢視，若殘值及耐用年限之預期值與先前之估計不同時，或資產所含之未來經濟效益之預期消耗型態已有重大變動，則自變動發生日起依國際會計準則第 8 號「會計政策、會計估計變動及錯誤」之會計估計變動規定處理。各項資產之耐用年限如下：

房屋及建築	5 ~ 55年
運輸設備	2 ~ 10年
辦公設備	2 ~ 10年
租賃改良	2 ~ 15年
其他	3 ~ 10年

(十六) 營業租賃

若承租標的之重大風險及報酬係保留於出租人，本集團對此類租賃採營業租賃處理。營業租賃之租金收入或租金費用係按直線法於租賃期間內認列當期損益。

(十七) 投資性不動產

投資性不動產以取得成本認列，後續衡量採成本模式。除土地外，按估計耐用年限以直線法提列折舊，耐用年限為 5~55 年。

(十八) 無形資產

1. 商譽

商譽係因企業合併採收購法而產生。

2. 商譽以外之無形資產主係電腦軟體及營業權等，以取得之成本認列，按估計耐用年限 3~5 年採直線法攤銷。

(十九) 非金融資產減損

1. 本集團於資產負債表日針對有減損跡象之資產，估計其可回收金額，當可回收金額低於其帳面價值時，則認列減損損失。可回收金額係指一項資產之公允價值減處分成本或其使用價值，兩者較高者。除商譽外，當以前年度已認列資產減損之情況不存在或減少時，則迴轉減損損失，惟迴轉減損損失而增加之資產帳面金額，不超過該資產若未認列減損損失情況下減除折舊或攤銷後之帳面金額。
2. 商譽定期估計其可回收金額。當可回收金額低於其帳面價值時，則認

列減損損失。商譽減損之減損損失於以後年度不予迴轉。

3. 商譽為減損測試之目的，分攤至現金產生單位。此項分攤是依據營運部門辨認，將商譽分攤至預期可從產生商譽之企業合併而受益之現金產生單位或現金產生單位群組。

(二十) 借款

1. 係指向銀行借入之長、短期款項。本集團於原始認列時按其公允價值減除交易成本衡量，後續就減除交易成本後之價款與贖回價值之任何差額，採有效利息法按攤銷程序於流通期間內認列利息費用於損益。
2. 設立借款額度時支付之費用，當很有可能提取部分或全部額度，則該費用認列為借款之交易成本，予以遞延至動支發生時認列為有效利率之調整；當不太可能提取部分或全部額度，則認列該費用為預付款項，並在額度相關之期間內攤銷。

(二十一) 應付帳款及票據

1. 係指因賒購原物料、商品或勞務所發生之債務及因營業與非因營業而發生之應付票據。
2. 屬未付息之短期應付帳款及票據，因折現之影響不大，本集團係以原始發票金額衡量。

(二十二) 透過損益按公允價值衡量之金融負債

1. 係指發生之主要目的為近期內再買回，及除依避險會計被指定為避險工具外之衍生工具而持有供交易之金融負債。
2. 本集團於原始認列時按公允價值衡量，相關交易成本認列於損益，後續按公允價值衡量，其利益或損失認列於損益。

(二十三) 金融負債之除列

本集團於合約所載之義務履行、取消或到期時，除列金融負債。

(二十四) 金融資產及負債之互抵

當有法律上可執行之權利將所認列之金融資產及負債金額抵銷，且意圖以淨額基礎交割或同時實現資產及清償負債時，始可將金融資產及金融負債互抵，並於資產負債表中以淨額表達。

(二十五) 非避險之衍生工具

非避險之衍生工具於原始認列時按簽訂合約當日之公允價值衡量，帳列透過損益按公允價值衡量之金融資產或負債，後續按公允價值衡量，其利益或損失認列於損益。

(二十六) 員工福利

1. 短期員工福利

短期員工福利係以預期支付之非折現金額衡量，並於相關服務提供時認列為費用。

2. 退休金

(1) 確定提撥計畫

對於確定提撥計畫，係依權責發生基礎將應提撥之退休基金數額認列為當期之退休金成本。預付提撥金於可退還現金或減少未來給付之範圍內認列為資產。

(2) 確定福利計畫

A. 確定福利計畫下之淨義務係以員工當期或過去服務所賺得之未來福利金額折現計算，並以資產負債表日之確定福利義務現值減除計畫資產之公允價值。確定福利淨義務每年由精算師採用預計單位福利法計算，折現率則參考資產負債表日與確定福利計畫之貨幣及期間一致之政府公債於資產負債表日之市場殖利率。

B. 確定福利計畫產生之再衡量數於發生當期認列於其他綜合損益，並表達於保留盈餘。

3. 員工酬勞及董監酬勞

員工酬勞及董監事酬勞係於具法律或推定義務且金額可合理估計時，認列為費用及負債。嗣後決議實際配發金額與估列金額有差異時，則按會計估計變動處理。另以股票發放員工酬勞者，計算股數之基礎為董事會決議日前一收盤價。

(二十七) 所得稅

1. 所得稅費用包含當期及遞延所得稅。除與列入其他綜合損益或直接列入權益之項目有關之所得稅分別列入其他綜合損益或直接列入權益外，所得稅係認列於損益。
2. 本集團依據營運及產生應課稅所得之所在國家在資產負債表日已立法或已實質性立法之稅率計算當期所得稅。管理階層就適用所得稅相關法規定期評估所得稅申報之狀況，並在適用情況下根據預期須向稅捐機關支付之稅款估列所得稅負債。未分配盈餘依所得稅法加徵所得稅，嗣盈餘產生年度之次年度於股東會通過盈餘分派案後，始就實際盈餘之分派情形，認列未分配盈餘所得稅費用。
3. 遞延所得稅採用資產負債表法，按資產及負債之課稅基礎與其於合併資產負債表之帳面金額所產生之暫時性差異認列。源自於原始認列之商譽所產生之遞延所得稅負債則不予認列，若遞延所得稅源自於交易（不包括企業合併）中對資產或負債之原始認列，且在交易當時未影響會計利潤或課稅所得（課稅損失），則不予認列。若投資子公司及關聯企業產生之暫時性差異，本集團可以控制暫時性差異迴轉之時點，且暫時性差異很有可能於可預見之未來不會迴轉者則不予認列。遞延所得稅採用在資產負債表日已立法或已實質性立法，

並於有關之遞延所得稅資產實現或遞延所得稅負債清償時預期適用之稅率及稅法為準。

4. 遞延所得稅資產於暫時性差異很有可能用以抵減未來應課稅所得之範圍內認列，並於每一資產負債表日重新評估未認列及已認列之遞延所得稅資產。
5. 當有法定執行權將所認列之當期所得稅資產及負債金額互抵且有意圖以淨額基礎清償或同時實現資產及清償負債時，始將當期所得稅資產及當期所得稅負債互抵；當有法定執行權將當期所得稅資產及當期所得稅負債互抵，且遞延所得稅資產及負債由同一稅捐機關課徵所得稅之同一納稅主體、或不同納稅主體產生但各主體意圖以淨額基礎清償或同時實現資產及清償負債時，始將遞延所得稅資產及負債互抵。

(二十八) 股利分配

分派予本公司股東之股利於本公司股東會決議分派股利時於財務報告認列，分派現金股利認列為負債，分派股票股利則認列為待分配股票股利，並於發行新股基準日時轉列普通股。

(二十九) 收入認列

1. 本集團銷售電子零組件相關產品。銷貨收入於產品之控制移轉予客戶時認列，即當產品被交付予銷售客戶，且本集團並無尚未履行之履約義務可能影響客戶接受該產品時。當產品被運送至指定地點，陳舊過時及滅失之風險已移轉予客戶，且客戶依據銷售合約接受產品，或有客觀證據證明所有接受標準皆已滿足時，商品交付方屬發生。
2. 銷售收入以合約價格扣除估計數量折扣或銷貨折讓之淨額認列。給予客戶之數量折扣或銷貨折讓通常依據歷史經驗予以估計，收入認列金額以未來高度很有可能不會發生重大迴轉之部分為限，並於每一資產負債表日更新估計。截至資產負債表日止之銷貨相關之估計應付客戶數量折扣或銷貨折讓認列為退款負債。
3. 應收帳款於商品交付予客戶時認列，因自該時點起本集團對合約價款具無條件權利，僅須時間經過即可自客戶收取對價。

(三十) 企業合併

1. 本集團採用收購法進行企業合併。合併對價根據所移轉之資產、所產生或承擔之負債及所發行之權益工具之公允價值計算，所移轉之對價包括或有對價約定所產生之任何資產和負債之公允價值。與收購有關之成本於發生時認列為費用。企業合併中所取得可辨認之資產及所承擔之負債，按收購日之公允價值衡量。本集團以個別收購交易為基準，非控制權益之組成部分屬現時所有權權益且其持有者有權於清算發生

時按比例份額享有企業淨資產者，選擇按收購日公允價值或按非控制權益占被收購者可辨認淨資產之比例衡量；非控制權益之所有其他組成部分則按收購日公允價值衡量。

2. 移轉對價、被收購者非控制權益，及先前已持有被收購者之權益之公允價值總額，若超過所取得可辨認資產及承擔之負債之公允價值，於收購日認列為商譽；所取得可辨認資產及承擔之負債之公允價值，若超過移轉對價、被收購者非控制權益，及先前已持有被收購者之權益之公允價值總額，該差額於收購日認列為當期損益。

(三十一)營運部門

本集團營運部門資訊與提供給主要營運決策者之內部管理報告採一致之方式報導。主要營運決策者負責分配資源予營運部門並評估其績效。

五、重大會計判斷、估計及假設不確定性之主要來源

本集團編製本合併財務報告時，管理階層已運用其判斷以決定所採用之會計政策，並依據資產負債表日當時之情況對於未來事件之合理預期以作出會計估計及假設。所作出之重大會計估計與假設可能與實際結果存有差異，將考量歷史經驗及其他因子持續評估及調整。該等估計及假設具有導致資產及負債帳面金額於下個財務年度重大調整之風險。請詳下列對重大會計判斷、估計與假設不確定性之說明：

(一)會計政策採用之重要判斷

收入總額或淨額認列

本集團依據交易型態及其經濟實質判定對客戶承諾之性質究係由其本身提供特定商品或勞務之履約義務(即本集團為主理人)，或係為另一方安排提供該等商品或勞務之履約義務(即本集團為代理人)。當本集團於移轉特定商品或勞務予客戶前，控制該商品或勞務，則本集團為主理人，就移轉特定商品或勞務之預期有權取得之對價總額認列收入。若特定商品或勞務移轉予客戶前，本集團並未控制該等商品或勞務，則本集團為代理人，係為另一方提供特定商品或勞務予客戶作安排，就此安排有權取得之任何收費或佣金認列為收入。

本集團依據下列指標判定於特定商品或勞務移轉予客戶前控制該商品或勞務：

1. 對完成提供特定商品或勞務之承諾負有主要責任。
2. 於特定商品或勞務移轉予客戶前或於控制移轉後承擔存貨風險。
3. 對特定商品或勞務具有訂定價格之裁量權。

(二)重要會計估計及假設

1. 商譽減損評估

商譽減損之評價過程依賴本集團之主觀判斷，包含辨認現金產生單位及分攤資產負債和商譽至相關現金產生單位，及決定相關現金產生單位之可回收金額。有關商譽減損評估，請參閱附註六(十二)之說明。

2. 應收帳款備抵損失提列評估

備抵呆帳提列評估過程中，本集團必須運用判斷及估計決定應收帳款之未來可回收性。而其未來可回收性受多項因素影響，如：客戶之財務狀況、本公司內部信用評等、歷史交易記錄及目前經濟狀況等多項可能影響客戶付款能力之因素。若有對其可回收性產生疑慮時，本集團針對該帳款評估回收之可能性並提列適當之備抵。此備抵之評估係依據資產負債表日當時之情況對於未來事件之合理預期，惟實際結果可能與估計存有差異，故可能產生重大變動。有關應收帳款備抵呆帳提列評估，請參閱附註十二(二)之說明。

六、重要會計項目之說明

(一) 現金及約當現金

	107年12月31日	106年12月31日
零用金及庫存現金	\$ 3,851	\$ 4,579
支票存款	2,178,616	2,175,037
活期存款	4,672,007	4,770,422
定期存款	262,414	147,876
合計	<u>\$ 7,116,888</u>	<u>\$ 7,097,914</u>

1. 本集團往來之金融機構信用品質良好，且本集團與多家金融機構往來以分散信用風險，預期發生違約之可能性甚低。

2. 未有將現金及約當現金提供質押之情形。

(二) 透過損益按公允價值衡量之金融資產/負債

項 目	107年12月31日
流動項目：	
強制透過損益按公允價值衡量之金融資產	
上市櫃公司股票	\$ 22,547
衍生金融商品	2,630
小計	25,177
評價調整	3,292
合計	<u>\$ 28,469</u>
非流動項目：	
持有供交易之金融負債	
衍生性金融商品	<u>\$ 5,660</u>

項 目	107年12月31日
非流動項目：	
強制透過損益按公允價值衡量之金融資產	
上市櫃公司股票	\$ 116,311
興櫃公司股票	54,011
非上市、上櫃、興櫃股票	<u>1,366,555</u>
小計	1,536,877
評價調整	(260,813)
合計	<u>\$ 1,276,064</u>

1. 透過損益按公允價值衡量之金融資產認列於(損)益之明細如下：

	107年度
強制透過損益按公允價值衡量之金融資	
權益工具	\$ 458,720
衍生金融商品	<u>40,713</u>
	<u>\$ 499,433</u>

2. 本集團承作未適用避險會計之衍生金融資產之交易及合約資訊說明如下：

衍生金融資產	107年12月31日	
	合約金額 (名目本金)(註)	契約期間
流動項目：		
遠期外匯合約		
-預售遠期外匯	美金 4,500	107.10.23~108.04.05
-預售遠期外匯-SWAP	美金 4,400	107.12.06~108.01.17
-預購遠期外匯	美金 26,960	107.03.13~108.04.05
期貨交易	\$ 0.3	107.12.27~108.01.16

註：單位仟元。

(1) 遠期外匯合約

本集團從事上開遠期外匯交易，主係預(購)售遠期外匯合約，係為規避(進口)外銷之匯率風險，惟並不符合避險會計之所有條件，故不適用避險會計。

(2) 期貨交易

本集團簽訂之期貨交易係股價指數期貨，係為獲取價差。民國107年12月31日期貨帳戶中留存之保證金餘額為\$2,373，其中超額保證金額為\$2,284。

3. 本集團將透過損益按公允價值衡量之金融資產提供作為質押擔保之情形請詳附註八。
4. 相關透過損益按公允價值衡量之金融資產信用風險資訊請詳附註十二(二)。
5. 民國 106 年 12 月 31 日之透過損益按公允價值衡量之金融資產資訊請詳附註十二(四)說明。

(三) 透過其他綜合損益按公允價值衡量之金融資產

項目	107年12月31日
非流動項目：	
權益工具	
非上市、上櫃、興櫃股票	\$ 38,035
評價調整	(6,000)
合計	<u>\$ 32,035</u>

1. 本集團選擇將屬策略性投資之權益投資分類為透過其他綜合損益按公允價值衡量之金融資產，該等投資於民國 107 年 12 月 31 日之公允價值為 \$32,035。
2. 透過其他綜合損益按公允價值衡量之金融資產認列於損益及綜合損益之明細如下：

	107年度
<u>透過其他綜合損益按公允價值</u>	
<u>衡量之權益工具</u>	
認列於其他綜合損益之公允價值變動	\$ -
累積利益或損失因除列轉列保留盈餘	\$ -
認列於損益之股利收入	
於本期期末仍持有者	\$ -
於本期內除列者	-
	<u>\$ -</u>

3. 在不考慮所持有之擔保品或其他信用增強之情況下，最能代表本集團持有透過其他綜合損益按公允價值衡量之金融資產，於民國 107 年 12 月 31 日信用風險最大之暴險金額為 \$38,035。
4. 本集團無將透過其他綜合損益按公允價值衡量之金融資產提供作為質押擔保之情形。
5. 有關透過其他綜合損益按公允價值衡量之金融資產信用風險資訊請詳附註十二(二)說明。
6. 民國 106 年 12 月 31 日之備供出售金融資產及以成本衡量之金融資產資訊請詳附註十二(四)說明。

(四) 按攤銷後成本衡量之金融資產

項	目	107年12月31日
流動項目：		
定期存款		\$ <u>197,942</u>

1. 按攤銷後成本衡量之金融資產認列於損益之明細如下：

	107年度
利息收入	\$ <u>169</u>

2. 本集團將按攤銷後成本衡量之金融資產提供作為質押擔保之情形請詳附註八。

3. 相關按攤銷後成本衡量之金融資產信用風險資訊請詳附註十二(二)。

4. 民國 106 年 12 月 31 日之表列其他流動資產及非流動資產項下其他金融資產資訊請詳附註十二(四)說明。

(五) 應收票據及帳款

	107年12月31日	106年12月31日
應收票據	\$ 2,887,235	\$ 4,180,550
減：備抵損失	(2,346)	(91,984)
	\$ <u>2,884,889</u>	\$ <u>4,088,566</u>
應收帳款	\$ 96,447,741	\$ 87,816,552
減：備抵損失	(1,189,706)	(796,409)
	\$ <u>95,258,035</u>	\$ <u>87,020,143</u>

1. 應收帳款及應收票據之帳齡分析如下：

	107年12月31日		106年12月31日	
	應收帳款	應收票據	應收帳款	應收票據
未逾期	\$ 88,960,278	\$ 2,837,799	\$ 82,246,363	\$ 4,075,101
逾期1個月	5,103,344	49,436	2,769,938	105,444
逾期2個月	1,052,512	-	1,537,441	5
逾期3個月	285,439	-	314,133	-
逾期4個月	110,261	-	126,855	-
逾期第5個月以上	935,907	-	821,822	-
	\$ <u>96,447,741</u>	\$ <u>2,887,235</u>	\$ <u>87,816,552</u>	\$ <u>4,180,550</u>

以上係以逾期月份為基準進行之帳齡分析。

2. 本集團未將應收票據及帳款提供作為質押擔保之情形。

3. 在不考慮所持有之擔保或其他信用增強之情況下，最能代表本集團應收票據於民國 107 年 12 月 31 日信用風險最大之暴險金額為\$2,884,889；最能代表本集團應收帳款於民國 107 年 12 月 31 日信用風險最大之暴險

金額為\$95,258,035。

4. 相關應收帳款及應收票據信用風險資訊請詳附註十二(二)。

5. 民國 106 年 12 月 31 日之應收票據及帳款資訊請詳附註十二(四)說明。

(六) 金融資產移轉

整體除列之已移轉金融資產

本集團與銀行間簽訂應收帳款讓售合約，依合約規定不須承擔應收帳款無法收回之風險，須負擔因商業糾紛所造成之損失，且本集團對於該些已移轉應收帳款並無任何持續參與，因此本集團業已扣除商業糾紛估計金額後除列讓售之應收帳款。本集團提供銀行擔保所簽發之本票或銀行存款係銀行於商業糾紛發生時始得就該部分糾紛金額要求損害賠償或係銀行之讓售應收帳款業務慣例而要求本集團提供，非由本集團承擔除商業糾紛以外之損失。截至民國 107 年及 106 年 12 月 31 日止尚未結清之已讓售應收帳款相關資訊如下：

讓售對象	讓售應收		107年12月31日		已預支金額	已預支金額之 利率區間	提供擔 保項目 內容
	帳款金額	除列金額	額	度(仟元)			
國泰世華 商業銀行	\$ 670,332	\$ 670,332	美金	50,000	\$ 670,332	2.63%-3.75%	註1
兆豐國際 商業銀行	4,350,553	4,350,553	美金	159,000	3,841,432	2.36%-3.79%	註2
				\$ 540,000			
中國信託 商業銀行	3,368,259	3,368,259	美金	69,800	2,505,229	2.44%-3.94%	註3
				\$ 2,827,000			
玉山商業 銀行	3,302,123	3,302,123	美金	181,000	2,583,291	2.39%-3.72%	註4
				\$ 20,000			
台北富邦 商業銀行	826,178	826,178	\$	1,474,300	566,492	2.42%-3.87%	註5
元大商業 銀行	625,102	625,102	美金	45,000	264,585	3.40%-4.07%	註6
香港商香 港上海匯 豐銀行	1,646,552	1,646,552	美金	72,500	1,364,012	2.87%-4.11%	註7
渣打國際 商業銀行	54,956	54,956	美金	6,000	-	-	無
台新國際 商業銀行	5,599,491	5,599,491	\$	9,800,000	1,851,157	3.29%-4.01%	註8
永豐商業 銀行	963,276	963,276	美金	119,900	824,266	2.65%-3.71%	註9

107年12月31日

讓售對象	讓售應收		額度(仟元)		已預支金額	已預支金額之 利率區間	提供擔
	帳款金額	除列金額					保項目 內容
遠東國際 商業銀行	\$ 116,939	\$ 116,939	美金	19,000	\$ 29,432	3.10%-3.57%	註10
				\$ 400,000			
彰化商業 銀行	907,668	907,668	美金	92,200	677,201	2.42%-3.90%	註11
星展商業 銀行	6,481,531	6,481,531	美金	249,500	6,186,924	1.97%-3.89%	註12
合作金庫 商業銀行	42,257	42,257	美金	3,000	40,144	3.39%-3.48%	註13
香港商恒 生銀行	1,496,235	1,496,235	美金	128,000	1,326,698	2.51%-3.52%	註14
凱基銀行	901,974	901,974	\$	2,150,000	871,158	2.80%-3.58%	註15
澳盛商業 銀行	1,080,523	1,080,523	美金	49,000	1,080,523	3.11%-3.16%	無
台灣銀行	132,820	132,820	美金	14,000	132,820	3.10%-3.70%	註16

註 1：本集團簽發本票美金 50,000 仟元作為擔保。

註 2：本集團簽發本票美金 159,900 仟元及\$690,000 作為擔保。

註 3：本集團簽發本票美金 44,793 仟元及\$252,700 作為擔保。

註 4：本集團簽發本票美金 181,000 仟元及\$20,000 作為擔保。

註 5：本集團簽發本票\$37,000 作為擔保。

註 6：本集團簽發本票美金 45,000 仟元作為擔保。

註 7：本集團簽發本票美金 73,350 仟元作為擔保。

註 8：本集團簽發本票\$9,800,000 作為擔保。

註 9：本集團簽發本票美金 71,500 仟元及\$550,000 作為擔保。

註 10：本集團簽發本票美金 19,000 仟元及\$400,000 作為擔保。

註 11：本集團簽發本票美金 80,200 仟元作為擔保。

註 12：本集團簽發本票美金 259,500 仟元作為擔保。

註 13：本集團簽發本票美金 3,000 仟元作為擔保。

註 14：本集團提供活期存款美金 140 仟元作為擔保。

註 15：本集團簽發本票\$890,000 作為擔保。

註 16：本集團簽發本票美金 14,000 仟元作為擔保。

106年12月31日

讓售對象	讓售應收		額度(仟元)		已預支金額	已預支金額之 利率區間	提供擔
	帳款金額	除列金額					保項目 內容
國泰世華 商業銀行	\$ 1,359,321	\$ 1,359,321	美金	47,500	\$ 1,359,321	2.00%-2.65%	註1
兆豐國際 商業銀行	4,345,605	4,345,605	美金	166,900	4,191,246	1.53%-2.81%	註2
				\$ 590,000			
中國信託 商業銀行	2,153,391	2,153,391	美金	20,000	1,788,656	1.69%-3.02%	註3
				\$ 3,000,000			
玉山商業 銀行	3,459,933	3,459,933	美金	180,500	2,977,084	1.15%-2.72%	註4
				\$ 20,000			
台北富邦 商業銀行	615,462	615,462	\$	1,474,300	338,700	1.10%-2.89%	註5
元大商業 銀行	388,144	388,144	美金	25,000	244,000	2.39%-2.92%	註6
香港商香 港上海匯 豐銀行	1,488,626	1,488,626	美金	82,500	1,429,213	1.90%-3.40%	註7
大眾商業 銀行	226,921	226,921	美金	6,500	123,009	2.47%-2.84%	註8
				\$ 820,000			
渣打國際 商業銀行	31,991	31,991	美金	4,520	-	-	無
台新國際 商業銀行	5,044,780	5,044,780	美金	15,000	2,741,648	2.22%-2.80%	註9
				\$ 9,000,000			
永豐商業 銀行	786,843	786,843	美金	58,900	697,601	2.00%-2.48%	註10
遠東國際 商業銀行	249,766	249,766	美金	19,000	122,221	2.14%-2.95%	註11
				\$ 400,000			
彰化商業 銀行	2,117,330	2,117,330	美金	146,600	1,994,213	2.01%-2.84%	註12
星展商業 銀行	4,116,393	4,116,393	美金	224,500	3,819,847	1.53%-2.50%	註13
臺灣新光 商業銀行	-	-	美金	300	-	-	註14
合作金庫 商業銀行	16,128	16,128	美金	3,000	15,321	2.12%	註15
香港商恒 生銀行	1,636,541	1,636,541	美金	128,000	1,502,489	1.73%-2.52%	註16
凱基銀行	674,933	674,933	\$	2,150,000	550,900	2.00%-2.40%	註17

106年12月31日

讓售對象	讓售應收		額(仟元)	已預支金額	已預支金額之		提供擔保項目內容
	帳款金額	除列金額			利率區間		
澳盛商業銀行	\$ 707,834	\$ 707,834	美金 30,000	\$ 707,834	2.11%-2.13%		無
日商三井住友銀行	234,068	234,068	美金 15,000	234,068	2.13%-2.19%		無
台灣銀行	-	-	美金 7,000	-	-		無

- 註 1：本集團簽發本票美金 47,500 仟元作為擔保。
 註 2：本集團簽發本票美金 166,900 仟元及\$640,000 作為擔保。
 註 3：本集團簽發本票美金 20,000 仟元及\$327,600 作為擔保。
 註 4：本集團簽發本票美金 183,000 仟元及\$20,000 作為擔保。
 註 5：本集團簽發本票\$45,000 作為擔保。
 註 6：本集團簽發本票美金 25,000 仟元作為擔保。
 註 7：本集團簽發本票美金 152,280 仟元作為擔保。
 註 8：本集團簽發本票美金 6,500 仟元及\$820,000 作為擔保。
 註 9：本集團簽發本票美金 15,000 仟元及\$9,000,000 作為擔保。
 註 10：本集團簽發本票美金 55,500 仟元及\$600,000 作為擔保。
 註 11：本集團簽發本票美金 19,000 仟元及\$400,000 作為擔保。
 註 12：本集團簽發本票美金 84,600 仟元作為擔保。
 註 13：本集團簽發本票美金 246,500 仟元作為擔保。
 註 14：本集團簽發本票美金 30 仟元作為擔保。
 註 15：本集團簽發本票美金 3,000 仟元作為擔保。
 註 16：本集團提供活期存款美金 140 仟元作為擔保。
 註 17：本集團簽發本票\$890,000 作為擔保。

(七) 其他應收款

	107年12月31日	106年12月31日
應收帳款讓售保留款	\$ 7,761,074	\$ 4,816,640
應退營業稅	551,727	292,840
其他	218,883	601,933
	<u>\$ 8,531,684</u>	<u>\$ 5,711,413</u>

(八) 存貨

	107年12月31日		
	成本	備抵跌價損失	帳面金額
商品存貨	\$ 60,863,536	(\$ 886,416)	\$ 59,977,120
在途存貨	4,795,847	-	4,795,847
	<u>\$ 65,659,383</u>	<u>(\$ 886,416)</u>	<u>\$ 64,772,967</u>

	106年12月31日		
	成本	備抵跌價損失	帳面金額
商品存貨	\$ 53,884,984	(\$ 872,265)	\$ 53,012,719
在途存貨	4,460,934	-	4,460,934
	<u>\$ 58,345,918</u>	<u>(\$ 872,265)</u>	<u>\$ 57,473,653</u>

本集團當期認列為費損之存貨成本：

	107年度	106年度
出售存貨成本	\$ 521,013,712	\$ 510,162,463
存貨跌價損失	483,074	184,703
存貨盤虧	597	11,698
銷貨成本	<u>\$ 521,497,383</u>	<u>\$ 510,358,864</u>

(九) 採用權益法之投資

1. 採用權益法之投資明細如下：

被投資公司	107年12月31日	106年12月31日
深圳中電國際信息科技有限公司	\$ -	\$ 722,384
荃寶科技股份有限公司	168,871	155,935
朝昶科技股份有限公司	60,054	66,960
宇量科技股份有限公司	70,656	72,995
蘇州新寧公共保稅倉儲有限公司	83,011	62,695
匯宏科技股份有限公司	35,212	54,557
日本友尚株式會社	-	9,735
蘇州新寧物流有限公司	37,941	33,082
基通物流(上海)有限公司	29,159	32,944
VITEC WPG Limited	46,364	40,419
AutoSys Co., Ltd.	72,558	-
其他	13,665	1,909
	<u>\$ 617,491</u>	<u>\$ 1,253,615</u>

2. 本集團個別不重大關聯企業之帳面金額及其經營結果之份額彙總如下：

民國 107 年及 106 年 12 月 31 日，本集團個別不重大關聯企業之帳面金額合計分別為 \$617,491 及 \$1,253,615。

	107年度	106年度
繼續營業單位本期淨利	\$ 46,400	\$ 74,527
其他綜合損益(稅後淨額)	24,913	(35,301)
本期綜合損益總額	<u>\$ 71,313</u>	<u>\$ 39,226</u>

3. 本集團民國 107 年及 106 年度採用權益法之投資無減損之情形。

(十) 不動產、廠房及設備

	<u>土地</u>	<u>房屋及建築</u>	<u>運輸設備</u>	<u>辦公設備</u>	<u>租賃改良</u>	<u>其他</u>	<u>未完工程 及待驗設備</u>	<u>合計</u>
107年1月1日								
成本	\$2,279,063	\$2,095,661	\$ 19,487	\$ 472,432	\$ 443,549	\$ 208,089	\$ 898,731	\$6,417,012
累計折舊	-	(516,938)	(12,983)	(371,453)	(288,418)	(172,050)	-	(1,361,842)
累計減損	(1,582)	(10,764)	-	-	-	-	-	(12,346)
	<u>\$2,277,481</u>	<u>\$1,567,959</u>	<u>\$ 6,504</u>	<u>\$ 100,979</u>	<u>\$ 155,131</u>	<u>\$ 36,039</u>	<u>\$ 898,731</u>	<u>\$5,042,824</u>
107年								
1月1日	\$2,277,481	\$1,567,959	\$ 6,504	\$ 100,979	\$ 155,131	\$ 36,039	\$ 898,731	\$5,042,824
增添	-	3,904	-	40,142	277,057	248,032	255,406	824,541
處分	(70)	(618)	(407)	(1,034)	(8,444)	(1,211)	(1,615)	(13,399)
移轉(註)	15,344	23,011	-	1,389	-	-	-	39,744
折舊費用	-	(62,685)	(2,291)	(40,646)	(68,478)	(18,057)	-	(192,157)
匯率影響數	<u>2,415</u>	<u>(10,761)</u>	<u>22</u>	<u>356</u>	<u>3,687</u>	<u>4,164</u>	<u>-</u>	<u>(117)</u>
12月31日	<u>\$2,295,170</u>	<u>\$1,520,810</u>	<u>\$ 3,828</u>	<u>\$ 101,186</u>	<u>\$ 358,953</u>	<u>\$ 268,967</u>	<u>\$1,152,522</u>	<u>\$5,701,436</u>
107年12月31日								
成本	\$2,296,752	\$2,122,448	\$ 19,043	\$ 449,661	\$ 633,249	\$ 438,681	\$1,152,522	\$7,112,356
累計折舊	-	(590,873)	(15,215)	(348,475)	(274,296)	(169,714)	-	(1,398,573)
累計減損	(1,582)	(10,765)	-	-	-	-	-	(12,347)
	<u>\$2,295,170</u>	<u>\$1,520,810</u>	<u>\$ 3,828</u>	<u>\$ 101,186</u>	<u>\$ 358,953</u>	<u>\$ 268,967</u>	<u>\$1,152,522</u>	<u>\$5,701,436</u>

註：係自存貨轉至不動產、廠房及設備為\$1,389、自不動產、廠房及設備轉至投資性不動產為\$23,070 及自投資性不動產轉至不動產、廠房及設備為\$61,425。

	<u>土地</u>	<u>房屋及建築</u>	<u>運輸設備</u>	<u>辦公設備</u>	<u>租賃改良</u>	<u>其他</u>	<u>未完工程 及待驗設備</u>	<u>合計</u>
106年1月1日								
成本	\$ 2,281,371	\$ 2,103,545	\$ 18,809	\$ 526,282	\$ 499,499	\$ 210,204	\$ 2,688	\$ 5,642,398
累計折舊	-	(451,224)	(11,322)	(423,925)	(300,335)	(164,588)	-	(1,351,394)
累計減損	(1,582)	(10,764)	-	-	-	-	-	(12,346)
	<u>\$ 2,279,789</u>	<u>\$ 1,641,557</u>	<u>\$ 7,487</u>	<u>\$ 102,357</u>	<u>\$ 199,164</u>	<u>\$ 45,616</u>	<u>\$ 2,688</u>	<u>\$ 4,278,658</u>
106年								
1月1日	\$ 2,279,789	\$ 1,641,557	\$ 7,487	\$ 102,357	\$ 199,164	\$ 45,616	\$ 2,688	\$ 4,278,658
增添	-	2,291	3,629	46,516	7,112	10,646	899,108	969,302
處分	-	-	(1,686)	(2,136)	(92)	(321)	(2,404)	(6,639)
移轉(註)	-	352	-	2,137	-	-	-	2,489
折舊費用	-	(67,184)	(2,621)	(43,569)	(47,797)	(21,903)	-	(183,074)
匯率影響數	(2,308)	(9,057)	(305)	(4,326)	(3,256)	2,001	(661)	(17,912)
12月31日	<u>\$ 2,277,481</u>	<u>\$ 1,567,959</u>	<u>\$ 6,504</u>	<u>\$ 100,979</u>	<u>\$ 155,131</u>	<u>\$ 36,039</u>	<u>\$ 898,731</u>	<u>\$ 5,042,824</u>
106年12月31日								
成本	\$ 2,279,063	\$ 2,095,661	\$ 19,487	\$ 472,432	\$ 443,549	\$ 208,089	\$ 898,731	\$ 6,417,012
累計折舊	-	(516,938)	(12,983)	(371,453)	(288,418)	(172,050)	-	(1,361,842)
累計減損	(1,582)	(10,764)	-	-	-	-	-	(12,346)
	<u>\$ 2,277,481</u>	<u>\$ 1,567,959</u>	<u>\$ 6,504</u>	<u>\$ 100,979</u>	<u>\$ 155,131</u>	<u>\$ 36,039</u>	<u>\$ 898,731</u>	<u>\$ 5,042,824</u>

註：係自存貨及其他非流動資產轉至不動產、廠房及設備為\$2,137及\$352。

1. 不動產、廠房及設備借款成本資本化金額及利率區間：

	<u>107年度</u>	<u>106年度</u>
資本化金額	\$ 10,543	\$ 6,296
資本化利率區間	1.03%~1.04%	1.04%~1.09%

2. 以不動產、廠房及設備提供擔保之資訊，請詳附註八之說明。

(十一) 投資性不動產

	<u>土地</u>	<u>房屋及建築</u>	<u>合計</u>
107年1月1日			
成本	\$ 354,034	\$ 1,013,552	\$ 1,367,586
累計折舊	-	(183,219)	(183,219)
	<u>\$ 354,034</u>	<u>\$ 830,333</u>	<u>\$ 1,184,367</u>
<u>107年</u>			
1月1日	\$ 354,034	\$ 830,333	\$ 1,184,367
移轉(註)	(15,344)	(23,011)	(38,355)
折舊費用	-	(24,279)	(24,279)
匯率影響數	-	(14,487)	(14,487)
12月31日	<u>\$ 338,690</u>	<u>\$ 768,556</u>	<u>\$ 1,107,246</u>
107年12月31日			
成本	\$ 338,690	\$ 960,770	\$ 1,299,460
累計折舊	-	(192,214)	(192,214)
	<u>\$ 338,690</u>	<u>\$ 768,556</u>	<u>\$ 1,107,246</u>

註：係自不動產、廠房及設備轉至投資性不動產為\$23,070及自投資性不動產轉至不動產、廠房及設備為\$61,425。

	<u>土地</u>	<u>房屋及建築</u>	<u>合計</u>
106年1月1日			
成本	\$ 354,128	\$ 1,023,373	\$ 1,377,501
累計折舊	-	(160,370)	(160,370)
	<u>\$ 354,128</u>	<u>\$ 863,003</u>	<u>\$ 1,217,131</u>
<u>106年</u>			
1月1日	\$ 354,128	\$ 863,003	\$ 1,217,131
增添	-	190	190
折舊費用	-	(23,656)	(23,656)
其他	(94)	-	(94)
匯率影響數	-	(9,204)	(9,204)
12月31日	<u>\$ 354,034</u>	<u>\$ 830,333</u>	<u>\$ 1,184,367</u>
106年12月31日			
成本	\$ 354,034	\$ 1,013,552	\$ 1,367,586
累計折舊	-	(183,219)	(183,219)
	<u>\$ 354,034</u>	<u>\$ 830,333</u>	<u>\$ 1,184,367</u>

1. 投資性不動產之租金收入及直接營運費用：

	<u>107年度</u>	<u>106年度</u>
投資性不動產之租金收入	\$ 62,706	\$ 67,220
當期產生租金收入之投資性 不動產所發生之直接營運 費用	\$ 17,759	\$ 17,977
當期末產生租金收入之投資 性不動產所發生之直接營 運費用	\$ 6,520	\$ 5,679

2. 本集團持有之投資性不動產於民國 107 年及 106 年 12 月 31 日之公允價值分別為 \$1,566,519 及 \$1,685,783。民國 107 年及 106 年 12 月 31 日之公允價值係依獨立評價專家之評價結果，該評價係採用比較法及收益法。比較法係將估價對象與鑑價時點近期有過交易之類似房地產價值進行比較，屬第三等級公允價值。收益法之主要假設如下：

	<u>107年12月31日</u>	<u>106年12月31日</u>
折現率	2.35%~2.75%	2%~2.75%
成長率	0%~1%	0%~1%
毛利率	1.2%~3.2%	1.87%~2.88%

3. 無投資性不動產之減損情形。

4. 以投資性不動產提供擔保之情形，請詳附註八之說明。

(十二) 無形資產

	<u>營業權</u>	<u>電腦軟體</u>	<u>商譽</u>	<u>其他</u>	<u>合計</u>
107年1月1日					
成本	\$ 285,526	\$ 228,039	\$ 5,656,517	\$ 61,668	\$ 6,231,750
累計攤銷及減損	(285,526)	(191,396)	(121,448)	(61,611)	(659,981)
	<u>\$ -</u>	<u>\$ 36,643</u>	<u>\$ 5,535,069</u>	<u>\$ 57</u>	<u>\$ 5,571,769</u>
107年					
1月1日	\$ -	\$ 36,643	\$ 5,535,069	\$ 57	\$ 5,571,769
增添—源自單獨取得	-	9,659	-	-	9,659
處分	-	(262)	-	-	(262)
攤銷費用	-	(19,364)	-	-	(19,364)
匯率影響數	-	(233)	6,363	2	6,132
12月31日	<u>\$ -</u>	<u>\$ 26,443</u>	<u>\$ 5,541,432</u>	<u>\$ 59</u>	<u>\$ 5,567,934</u>
107年12月31日					
成本	\$ 294,234	\$ 235,175	\$ 5,666,777	\$ 66,299	\$ 6,262,485
累計攤銷及減損	(294,234)	(208,732)	(125,345)	(66,240)	(694,551)
	<u>\$ -</u>	<u>\$ 26,443</u>	<u>\$ 5,541,432</u>	<u>\$ 59</u>	<u>\$ 5,567,934</u>

	營業權	電腦軟體	商譽	其他	合計
106年1月1日					
成本	\$ 308,230	\$ 228,230	\$ 5,683,269	\$ 69,970	\$ 6,289,699
累計攤銷及減損	(306,659)	(185,850)	(131,609)	(65,637)	(689,755)
	<u>\$ 1,571</u>	<u>\$ 42,380</u>	<u>\$ 5,551,660</u>	<u>\$ 4,333</u>	<u>\$ 5,599,944</u>
106年					
1月1日	\$ 1,571	\$ 42,380	\$ 5,551,660	\$ 4,333	\$ 5,599,944
增添—源自單獨取得	-	14,832	-	-	14,832
處分	-	-	-	(400)	(400)
攤銷費用	(1,571)	(20,458)	-	(3,650)	(25,679)
匯率影響數	-	(111)	(16,591)	(226)	(16,928)
12月31日	<u>\$ -</u>	<u>\$ 36,643</u>	<u>\$ 5,535,069</u>	<u>\$ 57</u>	<u>\$ 5,571,769</u>
106年12月31日					
成本	\$ 285,526	\$ 228,039	\$ 5,656,517	\$ 61,668	\$ 6,231,750
累計攤銷及減損	(285,526)	(191,396)	(121,448)	(61,611)	(659,981)
	<u>\$ -</u>	<u>\$ 36,643</u>	<u>\$ 5,535,069</u>	<u>\$ 57</u>	<u>\$ 5,571,769</u>

攤銷費用明細如下：

	107年度	106年度
推銷費用	\$ 3,884	\$ 5,387
管理費用	15,480	20,292
	<u>\$ 19,364</u>	<u>\$ 25,679</u>

1. 商譽分攤至按營運部門辨認之本集團現金產生單位：

	107年12月31日	106年12月31日
友尚子集團	\$ 3,648,818	\$ 3,643,587
世平子集團	1,648,331	1,647,199
其他	244,283	244,283
	<u>\$ 5,541,432</u>	<u>\$ 5,535,069</u>

2. 商譽分攤至本集團所辨認之現金產生單位，可回收金額依據使用價值評估，而使用價值係依據管理階層已核准營運計畫之稅前現金流量預測計算。

管理階層根據以前的績效及其對市場發展之預期決定預算毛利率；所採用之加權平均成長率係參考過去歷史經驗及對產業之預期；所採用之折現率將參考本集團之加權平均資金成本。民國 107 年及 106 年 12 月 31 日之主要評估所採用稅前折現率各為 6.28% 及 5.93%。

3. 未有無形資產之減損情形。

(十三) 金融資產及非金融資產減損

本集團民國 107 年及 106 年度所認列之減損損失分別計 \$0 及 \$49,768，明細如下：

	107年度		106年度	
	認列於 當期損益	認列於其他 綜合損益	認列於 當期損益	認列於其他 綜合損益
減損損失-以成本衡量 之金融資產-非流動	\$ -	\$ -	\$ 30,661	\$ -
減損損失-備供出售金 融資產-非流動	-	-	19,107	-
	<u>\$ -</u>	<u>\$ -</u>	<u>\$ 49,768</u>	<u>\$ -</u>

(十四) 催收款項(表列「其他非流動資產」)

	107年12月31日	106年12月31日
催收款項	\$ 1,004,468	\$ 1,016,375
減：備抵呆帳-催收款項	(927,792)	(1,004,043)
	<u>\$ 76,676</u>	<u>\$ 12,332</u>

減損金融資產之變動分析：

	107年	106年
	個別評估之 減損損失	個別評估之 減損損失
1月1日	\$ 1,004,043	\$ 718,231
本期減損迴轉	(125,417)	(35,832)
本期沖銷呆帳	(193,501)	(51,883)
自應收帳款轉入	178,533	428,494
其他(註)	45,926	-
匯率影響數	18,208	(54,967)
12月31日	<u>\$ 927,792</u>	<u>\$ 1,004,043</u>

註：係收回以前年度已沖銷未能收回之備抵呆帳直接迴轉並減少呆帳損失。

(十五) 短期借款

借 款 性 質	107年12月31日	106年12月31日
進口融資	\$ 20,559,876	\$ 22,021,829
營運週轉金	36,661,560	31,751,778
	<u>\$ 57,221,436</u>	<u>\$ 53,773,607</u>
利率區間	<u>0.94%~9.25%</u>	<u>0.90%~8.33%</u>

質押資產，請詳附註八。

(十六) 應付短期票券

	107年12月31日	106年12月31日
應付商業本票	\$ 4,960,000	\$ 3,890,000
減：未攤銷折價	(2,973)	(2,395)
	<u>\$ 4,957,027</u>	<u>\$ 3,887,605</u>
利率	<u>0.49%~1.88%</u>	<u>0.48%~1.16%</u>

上述應付短期票券係由銀行及票券公司等金融機構提供保證及承兌。

(十七) 應付公司債

1. 本公司發行之國內可轉換公司債之相關資訊如下：

(1) 本公司國內第一次無擔保轉換公司債之發行條件如下：

本公司經主管機關核准募集及發行國內第一次無擔保轉換公司債，發行總額計\$6,000,000，票面利率0%，發行期間3年，流通期間自民國103年7月25日至106年7月25日。於民國103年7月25日於財團法人中華民國證券櫃檯買賣中心掛牌交易。本轉換公司債到期時按債券面額以現金一次償還。

(2) 本轉換公司債券持有人自本債券發行日後屆滿一個月翌日起，至到期日止，除依辦法或法令規定須暫停過戶期間外，得隨時向本公司請求轉換為本公司普通股，轉換後普通股之權利義務與原已發行之普通股相同。

(3) 本轉換公司債之轉換價格係依轉換辦法規定之訂價模式予以訂定（轉換價格每股42.8元），續後轉換價格遇有本公司因反稀釋條款之情況，將依轉換辦法規定之訂價模式予以調整，到期前轉換價格為35.4元。

(4) 依轉換辦法規定，所有本公司收回（包括由櫃檯買賣中心買回），償還或已轉換之本轉換公司債將註銷，且所有尚隨附於公司債之權利義務亦將併同消滅，不再發行。

2. 本公司於發行可轉換公司債時，依據國際會計準則第32號規定，將屬權益性質之轉換權與各負債組成要素分離，帳列「資本公積-認股權」計\$232,800，截至到期日民國106年7月25日止因公司債持有人請求轉換而使轉換後之「資本公積-認股權」為\$0。

3. 截至到期日民國106年7月25日止，本轉換公司債面額計\$5,995,100已轉換為普通股約169,353仟股；另面額\$4,900於到期日前債券持有人未進行轉換，本公司按債券面額以現金償還該債券持有人。

4. 本公司民國106年度應付公司債折價攤提計\$20,723。

(十八) 長期借款

借款性質	借款期間	107年12月31日	106年12月31日
擔保借款			
(註1及註2)	101.01.02~116.01.02	\$ 432,992	\$ 485,990
信用借款			
(註3~註11)	105.10.3~109.12.18	<u>13,450,150</u>	<u>11,854,736</u>
		13,883,142	12,340,726
減：借款折價		(25,727)	(10,480)
減：一年內到期之長期借款 (表列「其他流動負債」)		(<u>491,244</u>)	(<u>5,092,236</u>)
		<u>\$ 13,366,171</u>	<u>\$ 7,238,010</u>
利率區間		<u>1.25%~3.80%</u>	<u>1.32%~3.14%</u>

有關長期借款擔保抵押情形，請詳附註八說明。

註1：(1)本公司與金融機構簽訂15年期之長期借款合同，擔保品為林口倉庫之土地及建物，本金於民國104年1月起按月平均攤還。

(2)於民國103年11月經借款銀行同意展延寬限期一年，本金自民國105年1月起按月平均攤還。

(3)自借款日起至民國102年1月2日止，按指標利率加碼0.21%機動計息；自民國102年1月2日起加碼0.25%機動計息；自民國103年1月2日起加碼0.25%計息；自民國104年1月2日起加碼0.35%計息；自民國105年1月2日起加碼0.42%計息；自民國106年1月2日起加碼0.44%計息；自民國107年1月2日起加碼0.45%計息；並自民國108年1月2日起加碼1.5%計息。

註2：間接子公司-AIT Japan Inc.與日本大和銀行於民國101年3月28日簽訂10年期之借款合同，金額為日幣250,000仟元，按月支付利息，並提供位於東京之土地及辦公室作為擔保，金額分別為\$69,494及\$68,447。於民國101年10月31日起按月支付本金(一個月一期，計114期)。第1至113期，每期償還日幣2,193仟元，最終期償還日幣2,191仟元。

註3：間接子公司-振遠科技股份有限公司與元大銀行於民國105年12月簽訂2年期之借款合同，額度為\$300,000，按月支付利息，本金到期償還，於有效期間內可隨時動支，隨時清償。

註4：詮鼎及間接子公司-振遠科技股份有限公司分別與元大銀行於民國107年12月簽訂2年期之借款合同，額度皆為\$300,000，按月支付利息，本金到期償還，於有效期間內可隨時動支，隨時清償。

註5：品佳與台灣銀行等金融機構於民國106年5月16日簽訂聯合授信合約，合約內容摘要如下：

- (1) 授信期間：自首次動用起三年。
- (2) 額度及動用方式：總額度等值\$2,600,000，得分次動用並得循環動用，惟總餘額於任何時間均不得超過等值新台幣之額度。
- (3) 清償方式：於各筆撥貸本金之借款天期屆滿之日為還本日，清償各該筆動用餘額之全部本金及其應付利息，並於授信期間屆滿時十足償還所有未清償之各筆撥貸本金、應付利息與相關費用。
- (4) 財務承諾：於合約有效期間內，品佳之流動比率不得低於100%、金融負債比率不得高於220%、利息保障倍數不得低於3倍、有形淨值(淨值-無形資產)應維持在\$3,000,000(含)以上。
品佳未違反前述之財務承諾。

註 6：世平興業與華南商業銀行、日商瑞穗銀行、玉山商業銀行、合作金庫商業銀行、彰化商業銀行及遠東國際商業銀行等金融機構於民國106年8月31日簽訂聯合授信合約，合約內容摘要如下：

- (1) 授信期限：自首次動用起三年。
- (2) 額度及動用方式：總動用額度不得超過\$7,200,000，每次動用金額至少須為\$100,000或美金3,000仟元。借款人每次申請動用，每筆台幣借款天期最短30天，最長以180天為限；每筆美金借款天期最短一個月，最長以六個月為限。
- (3) 清償方式：借款人應於約定各筆撥貸本金之借款天期屆滿之日為還本日，清償各該筆動用餘額之全部本金及其應付利息。借款人如擬於任何借款天期屆滿時辦理循環動用者，應於各該借款天期屆滿之日前五個營業日以動用申請書向管理銀行申請，按本合約之各項授信條件就該筆借款為全部或一部循環動用，聯合授信銀行就循環動用金額相同之動用無需另為資金匯入及撥放之程序，視為借款人已收受該筆撥貸款項，並以本合約作為資金收訖之證明。
- (4) 財務承諾：世平興業於合約存續期間，年度或半年度合併財務報表之流動比率不得低於100%、金融負債比率不得高於250%、利息保障倍數不得低於2.5倍、有形淨值(淨值-無形資產)不得低於\$10,000,000。

世平興業未違反前述之財務承諾。

註 7：子公司-世平興業與台北富邦銀行、玉山商業銀行、日商瑞穗銀行、臺灣銀行等金融機構於民國104年10月26日簽訂聯合授信合約，合約內容摘要如下：

- (1) 授信期限：自首次動用起三年。

(2) 額度及動用方式：

總動用額度不得超過 \$7,200,000，每次動用金額至少須為 \$100,000 或美金 3,000 仟元。借款人每次申請動用，每筆借款得選擇 60 天、90 天或 180 天之借款天期，最長以六個月為限。

(3) 清償方式：

借款人應於約定各筆撥貸本金之借款天期屆滿之日為還本日，清償各該筆動用餘額之全部本金及其應付利息。借款人如擬於任何借款天期屆滿時辦理循環動用者，應於各該借款天期屆滿之日前五個營業日以動用申請書向管理銀行申請，按本合約之各項授信條件就該筆借款為全部或一部循環動用，聯合授信銀行舊循環動用金額相同之動用無須另為資金匯入及撥放之程序，視為借款人已收受該筆撥貸款項，並以本合約作為資金收訖之證明。

(4) 財務承諾：

世平興業於合約存續期間，年度或半年度合併財務報表之流動比率不得低於 100%、金融負債比率不得高於 200%、利息保障倍數不得低於 2.5 倍、有形淨值(淨值-無形資產)不得低於 \$10,000,000。

世平興業未違反前述之財務承諾。

註 8：世平與玉山銀商業銀行、日商瑞穗銀行及國泰世華商業銀行等金融機構於民國 107 年 10 月 16 日簽訂融資協議書，依協議書規定，子公司-世平興業需於合約期限內循環發行商業本票，每次發行期間不得逾 6 個月，合約期限至民國 110 年止，合約摘要如下：

(1) 授信期間：自首次動用起三年。

(2) 額度及動用方式：承銷總額度為 \$8,000,000，於子公司-世平興業簽約日起於授信期間內，在各分項授信額度內循環動用本授信，每次動用該授信發行商業本票之發行天期得選擇六十天、九十天、一百二十天、一百八十天或經管理銀行及世平興業共同協議同意之其他天期，惟以不超過一百八十天為限，且各次發行之商業本票到期日均不得逾本授信之授信期間。

(3) 清償方式：借款人應於商業本票到期時，按本票面額於到期日當天將立即可動用之新台幣資金依票券集中保管作業相關規定之方式存入清算交割機構指定之帳戶。

(4) 財務承諾：世平興業於合約中承諾於合約有效期間內，年度合併財務報表之流動比率不得低於 100%、金融負債比率不得高於 250%、利息保障倍數不得低於 2.5 倍及有形淨值(淨值-無形資

產)不得低於\$10,000,000。若不符合時，世平興業之借款動用權利立即中止，且管理銀行得決議採取下列行為：

- a. 終止未動用額度之一部或全部；
- b. 請求世平興業立即清償已動用未清償之本金餘額、利息及其他依合約應付之款項；
- c. 要求借款人立即依本合約已發行商業本票之已動用尚未解除保證責任及(或)已墊付保證款項尚未獲清償之餘額，繳付等額現金供作備償款存於相關聯合授信銀行指定之專戶。
- d. 行使管理銀行依本合約所取得之本票上之權利，向世平興業為付款之請求。

世平興業未違反前述之財務承諾。

註 9：子公司-世平興業與日商三菱東京日聯銀行於民國 105 年 9 月 23 日簽訂授信合約，合約摘要如下：

- (1) 授信期間：自首次動用起三年。
- (2) 額度及動用方式：總動用額度不得超過新台幣 7 億，授信額度內可循環使用，每一循環動用額度將於該額度付息日得繼續循環使用，並得以新動用額度所得款直接償還已到期之部分，就金額相等者，銀行均無須另作資金匯款進出動作。
- (3) 清償方式：借款人應於約定各筆撥貸本金之借款天期屆滿之日為還本日，季度清償利息。
- (4) 財務承諾：世平興業於合約有效期間內，年度及半年度合併財務報表之流動比率不得低於 100%、金融負債比率不得高於 250%、利息保障倍數不得低於 2.5 倍、有形淨值(淨值-無形資產)不得低於\$10,000,000 及負債除以稅息折舊及攤銷前利潤不得高於 10 倍。若不符合時，借款動用權利立即中止，且管理銀行得決議採取下列行為：
 - a. 撤銷未動用額度之一部或全部；
 - b. 請求世平興業立即清償已動用未清償之本金餘額、利息及其他依合約應付之款項；
 - c. 行使管理銀行依本合約所取得之本票上之權利，向世平興業為付款之請求。

世平興業未違反前述之財務承諾。

註 10：WPG Korea Co., Ltd. 與韓國國民銀行於民國 106 年 6 月 12 日簽訂借款合同，授信期間至民國 109 年 3 月 15 日，金額為韓元

2,000,000 仟元，按季支付利息。於民國 106 年 12 月 15 日起按季支付本金，每季償還韓元 200,000 仟元，共 10 期，最終期為民國 109 年 3 月 15 日。

註 11：WPG Korea Co., Ltd. 與韓國國民銀行於民國 106 年 6 月 12 日簽訂借款合同，授信期間至民國 109 年 6 月 15 日，金額為韓元 1,000,000 仟元，按季支付利息。於民國 107 年 3 月 15 日起按季支付本金，每季償還韓元 100,000 仟元，共 10 期，最終期為民國 109 年 6 月 15 日。

(十九) 其他流動負債

	107年12月31日	106年12月31日
一年內到期之長期借款	\$ 491,244	\$ 5,092,236
退款負債	3,987,130	-
其他	466,768	466,968
	<u>\$ 4,945,142</u>	<u>\$ 5,559,204</u>

退款負債係民國 107 年 1 月 1 日初次適用國際財務報導準則第 15 號，將估列給予銷售客戶之折讓性質予以表列「其他流動負債」項下之退款負債。

(二十) 退休金

1. 確定福利計畫

(1) 本公司及國內子公司依據「勞動基準法」之規定，訂有確定福利之退休辦法，適用於民國 94 年 7 月 1 日實施「勞工退休金條例」前所有正式員工之服務年資，以及於實施「勞工退休金條例」後選擇繼續適用勞動基準法員工之後續服務年資。員工符合退休條件者，退休金之支付係根據服務年資及退休前 6 個月之平均薪資計算，15 年以內(含)的服務年資每滿一年給予兩個基數，超過 15 年之服務年資每滿一年給予一個基數，惟累積最高以 45 個基數為限。本公司及國內子公司按月就薪資總額 2% 提撥退休基金，以勞工退休準備金監督委員會之名義專戶儲存於台灣銀行。另本公司及國內子公司於每年年度終了前，估算前項勞工退休準備金專戶餘額，若該餘額不足給付次一年度內預估符合退休條件之勞工依前述計算之退休金數額，本公司及國內子公司將於次年度三月底前一次提撥其差額。

本公司及部分子公司自民國 99 年起新訂確定給付「經理人退休及退職辦法」，適用於本公司及部分子公司之委任經理人。委任經理人符合退休或退職辦法者，退休金之給付係根據集團服務年資及委任期所核定之「基準報酬」計算，依公司服務年資，每滿一年給與一個

基數。不足一年的年資，未滿半年者以半年計算，滿半年者以一年計算，惟累積最高以 45 個基數為限。

(2) 資產負債表認列之金額如下：

	107年12月31日	106年12月31日
確定福利義務現值	\$ 1,172,837	\$ 1,024,641
計畫資產公允價值	(424,129)	(371,161)
淨確定福利負債	<u>\$ 748,708</u>	<u>\$ 653,480</u>

(3) 淨確定福利負債之變動如下：

	確定福利義務現值	計畫資產公允價值	淨確定福利負債
107年			
1月1日餘額	\$ 1,024,641	(\$ 371,161)	\$ 653,480
當期服務成本	5,336	-	5,336
利息費用(收入)	11,240	(4,302)	6,938
	<u>1,041,217</u>	<u>(375,463)</u>	<u>665,754</u>
再衡量數：			
計畫資產報酬	-	(5,748)	(5,748)
財務假設變動影響數	20,050	-	20,050
經驗調整	139,084	(2,630)	136,454
	<u>159,134</u>	<u>(8,378)</u>	<u>150,756</u>
支付退休金	(17,087)	17,087	-
公司帳上直接			
支付數	(10,427)	-	(10,427)
提撥退休基金	-	(57,375)	(57,375)
	<u>(27,514)</u>	<u>(40,288)</u>	<u>(67,802)</u>
12月31日餘額	<u>\$ 1,172,837</u>	<u>(\$ 424,129)</u>	<u>\$ 748,708</u>
	確定福利義務現值	計畫資產公允價值	淨確定福利負債
106年			
1月1日餘額	\$ 965,066	(\$ 343,785)	\$ 621,281
當期服務成本	9,145	-	9,145
利息費用(收入)	13,093	(5,033)	8,060
	<u>987,304</u>	<u>(348,818)</u>	<u>638,486</u>
再衡量數：			
計畫資產報酬	-	814	814
財務假設變動影響數	34,280	-	34,280
經驗調整	31,478	464	31,942
	<u>65,758</u>	<u>1,278</u>	<u>67,036</u>
支付退休金	(22,016)	22,016	-
公司帳上直接			
支付數	(6,405)	-	(6,405)
提撥退休基金	-	(45,637)	(45,637)
	<u>(28,421)</u>	<u>(23,621)</u>	<u>(52,042)</u>
12月31日餘額	<u>\$ 1,024,641</u>	<u>(\$ 371,161)</u>	<u>\$ 653,480</u>

(4)本公司及國內子公司之確定福利退休計畫基金資產，係由臺灣銀行按該基金年度投資運用計畫所定委託經營項目之比例及金額範圍內，依勞工退休基金收支保管及運用辦法第六條之項目(即存放國內外之金融機構，投資國內外上市、上櫃或私募之權益證券及投資國內外不動產之證券化商品等)辦理委託經營，相關運用情形係由勞工退休基金監理會進行監督。該基金之運用，其每年決算分配之最低收益，不得低於依當地銀行二年定期存款利率計算之收益，若有不足，則經主管機關核准後由國庫補足。因本公司及國內子公司無權參與該基金之運作及管理，故無法依國際會計準則第19號第142段規定揭露計畫資產公允價值之分類。民國107年及106年12月31日構成該基金總資產之公允價值，請詳政府公告之各年度之勞工退休基金運用報告。

(5)有關退休金之精算假設彙總如下：

	<u>107年度</u>	<u>106年度</u>
折現率	<u>0.8%~1.1%</u>	<u>1.1%~1.3%</u>
未來薪資增加率	<u>2.00%~4.00%</u>	<u>2.00%~4.00%</u>

對於未來死亡率之假設係按照台灣壽險業第五回經驗生命表的統計數字及經驗估計。

因採用之主要精算假設變動而影響之確定福利義務現值分析如下：

	<u>折現率</u>		<u>未來薪資增加率</u>	
	<u>增加1%</u>	<u>減少1%</u>	<u>增加1%</u>	<u>減少1%</u>
107年12月31日				
對確定福利義務現值之影響	(<u>\$114,331</u>)	<u>\$118,505</u>	<u>\$ 97,914</u>	(<u>\$ 95,137</u>)
106年12月31日				
對確定福利義務現值之影響	(<u>\$108,447</u>)	<u>\$112,617</u>	<u>\$ 92,489</u>	(<u>\$ 89,700</u>)

上述之敏感度分析係基於其他假設不變的情況下分析單一假設變動之影響。實務上許多假設的變動則可能是連動的。敏感度分析係與計算資產負債表之淨退休金負債所採用的方法一致。

本期編製敏感度分析所使用之方法與假設與前期相同。

(6)本集團於民國108年度預計支付予退休計畫之提撥金為\$17,567。

(7)截至107年12月31日，該退休計畫之加權平均存續期間為10-15年。

2. 確定提撥計畫

- (1)自民國 94 年 7 月 1 日起，本公司及國內子公司依據「勞工退休金條例」，訂有確定提撥之退休辦法，適用於本國籍之員工。本公司及國內子公司就員工選擇適用「勞工退休金條例」所定之勞工退休金制度部分，每月按不低於薪資之 6%提繳勞工退休金至勞保局員工個人帳戶，員工退休金之支付依員工個人之退休金專戶及累積收益之金額採月退休金或一次退休金方式領取。
- (2)其他海外公司依據當地政府規定之退休辦法，依當地所雇員工薪資提撥養老保險或退職金準備。該等公司除年度提撥外，無進一步義務。
- (3)民國 107 年及 106 年度，本集團依前述之確定提撥計畫認列之退休金成本分別為\$352,509 及\$326,999。

(二十一)股本

- 1.民國 107 年 12 月 31 日止，本公司額定資本額為\$20,000,000(其中\$500,000 保留供發行認股權憑證、附認股權特別股或附認股權公司債行使認股權使用)，實收資本額為\$16,790,568，每股面額 10 元。本公司已發行股份之股款均已收訖。
- 2.本公司於民國 107 年 6 月 21 日經股東常會決議通過現金減資退款股東計\$1,460,050，減資基準日為民國 107 年 8 月 6 日。
- 3.本公司普通股民國 107 年及 106 年度流通在外股數(單位：仟股)調節如下：

	107年	106年
1月1日	1,825,062	1,723,895
可轉換公司債執行轉換	-	101,167
現金減資	(146,005)	-
12月31日	<u>1,679,057</u>	<u>1,825,062</u>

(二十二)資本公積

- 1.依公司法規定，超過票面金額發行股票所得之溢額及受領贈與之所得之資本公積，除得用於彌補虧損外，於公司無累積虧損時，按股東原有股份之比例發給新股或現金。另依證券交易法之相關規定，以上開資本公積撥充資本時，每年以其合計數不超過實收資本額百分之十為限。公司非於盈餘公積填補資本虧損仍有不足時，不得以資本公積補充之。
- 2.有關資本公積-認股權請詳附註六(十七)之說明。

	107年					
	發行溢價	庫藏股票 交易	認列對 子公司所有 權益變動數	關聯企業 股權淨值 變動數	合計	
1月1日	\$ 19,389,875	\$ 45,177	\$ 431	\$ 134,042	\$ 19,569,525	
處分採用權益法 之投資	-	-	-	(112,053)	(112,053)	
組織重組影響數	(2,590)	-	-	-	(2,590)	
12月31日	<u>\$ 19,387,285</u>	<u>\$ 45,177</u>	<u>\$ 431</u>	<u>\$ 21,989</u>	<u>\$ 19,454,882</u>	

	106年					
	發行溢價	庫藏股票 交易	認列對 子公司所有 權益變動數	關聯企業 股權淨值 變動數	認股權	合計
1月1日	\$ 16,694,715	\$ 45,177	\$ 431	\$ 21,989	\$ 138,741	\$ 16,901,053
採用權益法認列 之關聯企業及 合資之變動數	-	-	-	112,053	-	112,053
可轉換公司債執 行轉換	<u>2,695,160</u>	<u>-</u>	<u>-</u>	<u>-</u>	<u>(138,741)</u>	<u>2,556,419</u>
12月31日	<u>\$ 19,389,875</u>	<u>\$ 45,177</u>	<u>\$ 431</u>	<u>\$ 134,042</u>	<u>\$ -</u>	<u>\$ 19,569,525</u>

(二十三) 保留盈餘

- 依本公司章程之規定，年度總決算如有盈餘除依法提列法定盈餘公積，並依證券交易法第41條規定提列特別盈餘公積後，由董事會擬具分配方案。若有發放現金股利時，則現金股利發放總數應不低於擬發放當年度股東紅利總額百分之二十。
符合一定條件之從屬子公司員工，得受上述員工股票紅利之分配，其條件及方式由董事會訂定之。
- 法定盈餘公積除彌補公司虧損及按股東原有股份之比例發給新股或現金外，不得使用之，惟發給新股或現金者，以該項公積超過實收資本額百分之二十五之部分為限。
- 本公司分派盈餘時，依法令規定須就當年度資產負債表日之其他權益項目借方餘額提列特別盈餘公積始得分派，嗣後其他權益項目借方餘額迴轉時，迴轉金額得列入可供分派盈餘中。
- 本公司分別於民國107年6月21日經股東會決議通過民國106年度盈餘分派案，及民國106年6月19日經股東會決議通過民國105年度盈餘分派案，分派案如下：

	106年度		105年度	
	金額	每股股利(元)	金額	每股股利(元)
法定盈餘公積	\$ 730,799	\$ -	\$ 531,288	\$ -
特別盈餘公積	4,124,936	-	-	-
股東現金股利	<u>4,380,148</u>	<u>2.40</u>	<u>4,178,311</u>	<u>2.40</u>
合計	<u>\$ 9,235,883</u>	<u>\$ 2.40</u>	<u>\$ 4,709,599</u>	<u>\$ 2.40</u>

前述股東會決議通過之民國 106 年及 105 年度盈餘分派案，與董事會之決議相同。

5. 截至民國 108 年 3 月 26 日止，尚未經董事會提議及股東會決議民國 107 年度盈餘分派案。

6. 有關員工酬勞及董事酬勞資訊，請詳附註六（三十）。

(二十四) 其他權益項目

	107年				
	透過其他綜合 損益按公允 價值衡量投資		備供出售 投資	外幣換算	總計
	1月1日	\$ -	\$ 129,342	(\$ 4,254,279)	(\$ 4,124,937)
適用新準則調整數	(6,000)	(129,342)	-	(135,342)	
1月1日_IFRS 9	(6,000)	-	(4,254,279)	(4,260,279)	
外幣換算差異數：					
- 集團	-	-	1,632,166	1,632,166	
- 集團之稅額	-	-	502	502	
- 關聯企業	-	-	24,929	24,929	
12月31日	<u>(\$ 6,000)</u>	<u>\$ -</u>	<u>(\$ 2,596,682)</u>	<u>(\$ 2,602,682)</u>	

	106年		
	備供出售投資	外幣換算	總計
1月1日	(\$ 10,088)	\$ 918,151	\$ 908,063
評價調整	139,396	-	139,396
評價調整-關聯企業	34	-	34
外幣換算差異數：			
- 集團	-	(5,135,975)	(5,135,975)
- 集團之稅額	-	(1,194)	(1,194)
- 關聯企業	-	(35,261)	(35,261)
12月31日	<u>\$ 129,342</u>	<u>(\$ 4,254,279)</u>	<u>(\$ 4,124,937)</u>

(二十五) 營業收入

	107年度
客戶合約之收入	<u>\$ 545,127,804</u>

1. 客戶合約收入之細分

本集團之收入源於某一時點移轉之商品及勞務，收入可細分為下列主要產品別：

	<u>107年度</u>
核心元件	\$ 156,985,255
類比及混合訊號元件	100,350,385
離散及邏輯元件	79,615,473
記憶元件	134,632,732
光學元件	35,557,666
被動、電磁及連接器元件	25,842,925
其他	12,143,368
	<u>\$ 545,127,804</u>

2. 民國 106 年度營業收入之相關揭露請詳附註十二(五)2。

(二十六) 其他收入

	<u>107年度</u>	<u>106年度</u>
利息收入：		
銀行存款利息	\$ 41,416	\$ 30,143
按攤銷後成本衡量之金融資產利息 收入	169	-
利息收入合計	41,585	30,143
租金收入	67,878	70,630
股利收入	24,724	31,766
壞帳轉回利益	-	113,698
其他收入－其他	202,156	126,193
	<u>\$ 336,343</u>	<u>\$ 372,430</u>

(二十七) 其他利益及損失

	<u>107年度</u>	<u>106年度</u>
處分不動產、廠房及設備損失	(\$ 10,297)	(\$ 1,306)
處分投資利益	57,613	18,530
外幣兌換利益	291,322	442,060
透過損益按公允價值衡量之金融資產 (負債)利益(損失)	499,433 (40,762)
減損損失	-	(49,768)
什項支出	(106,594)	(47,127)
	<u>\$ 731,477</u>	<u>\$ 321,627</u>

(二十八) 財務成本

	107年度	106年度
利息費用：		
銀行借款	\$ 2,297,041	\$ 1,636,430
可轉換公司債	-	20,723
減：符合要求之資產資本化金額	(10,543)	(6,296)
其他	203,080	190,804
	<u>\$ 2,489,578</u>	<u>\$ 1,841,661</u>

(二十九) 費用性質之額外資訊

	107年度	106年度
員工福利費用	<u>\$ 7,895,815</u>	<u>\$ 7,539,465</u>
不動產及設備折舊費用(含投資性不動產)	<u>\$ 216,436</u>	<u>\$ 206,730</u>
無形資產攤銷費用	<u>\$ 19,364</u>	<u>\$ 25,679</u>

(三十) 員工福利費用

	107年度	106年度
薪資費用	\$ 6,860,901	\$ 6,575,958
董事酬金	44,322	45,857
勞健保費用	352,087	335,341
退休金費用	364,783	344,204
其他用人費用	273,722	238,105
	<u>\$ 7,895,815</u>	<u>\$ 7,539,465</u>

1. 依本公司章程規定，本公司依當年度獲利狀況扣除累積虧損後，如尚有獲利，應提撥百分之零點零一以上，百分之五以下為員工酬勞及不高於百分之三為董監事酬勞。

2. 本公司民國 107 年及 106 年度員工酬勞估列金額分別為\$18,108 及 \$24,392；董監酬勞估列金額分別為\$42,000 及\$42,000，前述金額帳列薪資費用科目。

民國 107 年度係依該年度之獲利情況依章程所訂成數之一定比例為基礎估列，該金額截至民國 108 年 3 月 26 日尚未經董事會決議。上述員工酬勞將採現金之方式發放。

經民國 107 年 4 月 24 日董事會決議之民國 106 年度員工酬勞及董監酬勞分別為\$23,334 及\$42,000，與民國 106 年度財務報告認列之員工酬勞\$24,392 及董監酬勞\$42,000 之差異，僅員工酬勞減少\$1,058。並已調整於民國 107 年第一季之損益。前述員工酬勞將採現金之方式發放。

3. 本公司董事會通過及股東會決議之員工酬勞及董監事酬勞相關資訊可至公開資訊觀測站查詢。

(三十一) 所得稅

1. 所得稅費用

(1) 所得稅費用組成項目：

	<u>107年度</u>	<u>106年度</u>
當期所得稅：		
當期所得產生之所得稅	\$ 1,655,895	\$ 1,470,536
未分配盈餘加徵	6	53,736
以前年度所得稅低估	<u>23,902</u>	<u>1,203</u>
當期所得稅總額	<u>1,679,803</u>	<u>1,525,475</u>
遞延所得稅：		
暫時性差異之原始產生及迴轉	(23,456)	(11,789)
稅率改變之影響	<u>29,816</u>	<u>-</u>
遞延所得稅總額	<u>6,360</u>	<u>(11,789)</u>
所得稅費用	<u>\$ 1,686,163</u>	<u>\$ 1,513,686</u>

(2) 與其他綜合損(益)相關之所得稅金額：

	<u>107年度</u>	<u>106年度</u>
國外營運機構換算差額	\$ 727	\$ 1,194
確定福利義務之再衡量數	(31,092)	(11,396)
稅率改變之影響	<u>(7,432)</u>	<u>-</u>
	<u>(\$ 37,797)</u>	<u>(\$ 10,202)</u>

2. 所得稅費用與會計利潤關係

	<u>107年度</u>	<u>106年度</u>
稅前淨利按法定稅率計算之所得稅(註)	\$ 3,743,951	\$ 3,669,684
按稅法規定剔除項目之所得稅影響數	(2,305,495)	(2,226,121)
以前年度所得稅低估數	23,902	1,203
未分配盈餘加徵	6	53,736
其他	<u>223,799</u>	<u>15,184</u>
所得稅費用	<u>\$ 1,686,163</u>	<u>\$ 1,513,686</u>

註：適用稅率之基礎係按相關國家所得適用之稅率計算。

3. 因暫時性差異及課稅損失而產生之各遞延所得稅資產或負債金額如下：

	107年				12月31日
	1月1日	認列於 損益	認列於其 他綜合淨利	認列於 權益	
暫時性差異：					
-遞延所得稅資產：					
未實現存貨跌價 損失	\$ 38,084	\$ 8,671	\$ -	\$ -	\$ 46,755
未實現銷貨折讓	48,892	8,602	-	-	57,494
備抵呆帳超限數	31,915	(28,289)	-	16,761	20,387
未實現費用	37,072	39,432	-	-	76,504
投資損失	11,432	1,795	-	-	13,227
退休金	91,280	(749)	37,462	-	127,993
累積換算調整數	10,149	562	564	-	11,275
其他	48,753	(7,766)	-	-	40,987
課稅損失	<u>33,466</u>	<u>53,949</u>	<u>-</u>	<u>-</u>	<u>87,415</u>
小計	<u>351,043</u>	<u>76,207</u>	<u>38,026</u>	<u>16,761</u>	<u>482,037</u>
暫時性差異：					
-遞延所得稅負債：					
投資收益	(349,977)	(77,279)	-	-	(427,256)
房屋增值準備	(23,905)	-	-	-	(23,905)
土地增值稅	(30,156)	-	-	-	(30,156)
退休金	(2,795)	1,032	(167)	-	(1,930)
累積換算調整數	(245)	-	(62)	-	(307)
其他	(7,122)	(6,320)	-	-	(13,442)
小計	<u>(414,200)</u>	<u>(82,567)</u>	<u>(229)</u>	<u>-</u>	<u>(496,996)</u>
合計	<u>(\$ 63,157)</u>	<u>(\$ 6,360)</u>	<u>\$ 37,797</u>	<u>\$ 16,761</u>	<u>(\$ 14,959)</u>

106年

	1月1日	認列於 損益	認列於其他 綜合淨利	個體變動 影響數	12月31日
暫時性差異：					
-遞延所得稅資產：					
未實現存貨跌價 損失	\$ 34,291	\$ 3,793	\$ -	\$ -	\$ 38,084
未實現銷貨折讓	54,964	(6,072)	-	-	48,892
備抵呆帳超限數	58,438	(26,523)	-	-	31,915
未實現費用	31,520	5,552	-	-	37,072
投資損失	13,356	(1,924)	-	-	11,432
退休金	88,299	(9,466)	12,447	-	91,280
累積換算調整數	14,095	-	(3,946)	-	10,149
其他	49,119	(366)	-	-	48,753
課稅損失	3,251	30,215	-	-	33,466
小計	347,333	(4,791)	8,501	-	351,043

暫時性差異：

-遞延所得稅負債：

投資收益	(344,802)	(5,175)	-	-	(349,977)
房屋增值準備	(23,905)	-	-	-	(23,905)
土地增值稅	(30,156)	-	-	-	(30,156)
退休金	(6,260)	4,516	(1,051)	-	(2,795)
累積換算調整數	(2,997)	-	2,752	-	(245)
其他	(24,361)	17,239	-	-	(7,122)
小計	(432,481)	16,580	1,701	-	(414,200)
合計	(\$ 85,148)	\$ 11,789	\$ 10,202	\$ -	(\$ 63,157)

4. 未認列為遞延所得稅資產之可減除暫時性差異及課稅損失：

	107年12月31日	106年12月31日
可減除暫時性差異	\$ 50,803	\$ 46,363
課稅損失	\$ 577,189	\$ 1,775,412

主要係各子公司之課稅損失，預計短期內無法實現之遞延所得稅資產。

5. 本公司營利事業所得稅業經稅捐稽徵機關核定至民國 102 年。

6. 台灣所得稅法修正案於民國 107 年 2 月 7 日公布生效，營利事業所得稅之稅率自 17%調增至 20%，此修正自民國 107 年度開始適用。本集團業已就此稅率變動評估相關之所得稅影響。

權益\$72,714，歸屬鑫聯大香港母公司業主權益減少\$47,157。民國107年度權益變動對歸屬於鑫聯大香港母公司業主權益影響如下：

	<u>107年度</u>	
購入非控制權益之帳面價值	\$	72,714
支付予非控制權益之對價	(119,871)
	(\$	<u>47,157)</u>

惟本公司僅持有鑫聯大香港之母公司-鑫聯大投資控股股份有限公司之60.5%股權，故該交易減少本公司股東權益\$28,530，本應減少「資本公積-實際取得或處分子公司股權價格與帳面價值差額」，惟本公司帳上無此科目，故減少保留盈餘。

2. 本集團於民國106年11月以現金\$12,210購入大聯大基通有限公司(以下簡稱「基通公司」)額外40%發行股份。基通公司非控制權益於收購之帳面金額\$11,994，該交易減少非控制權益\$11,994，歸屬於母公司業主之權益增加\$11,994。民國106年度基通公司權益之變動對歸屬於母公司業主權益之影響如下：

	<u>106年度</u>	
購入非控制權益之帳面金額	\$	11,994
支付予非控制權益之對價	(12,210)
購買子公司股權價格與帳面價值差額(帳列「保留盈餘」減項)	(\$	<u>216)</u>

(三十四) 現金流量補充資訊

1. 僅有部分現金支出之投資活動：

	<u>107年度</u>		<u>106年度</u>	
購置不動產、廠房及設備 及無形資產	\$	834,200	\$	984,324
加：期初應付款		3,303		-
加：期末應付款		-	(3,303)
本期支付現金	\$	<u>837,503</u>	\$	<u>981,021</u>

2. 不影響現金流量之籌資活動：

	<u>107年度</u>		<u>106年度</u>	
可轉換公司債轉換成股本	\$	-	\$	<u>3,565,145</u>

(三十五) 來自籌資活動之負債之變動

	<u>短期借款</u>	<u>應付短期票券</u>	<u>長期借款(註)</u>	<u>來自籌資活動之負債總額</u>
107年1月1日	\$ 53,773,607	\$ 3,887,605	\$ 12,326,036	\$ 69,987,248
籌資現金流量之變動	2,266,975	1,069,422	1,462,641	4,799,038
匯率變動之影響	<u>1,180,854</u>	<u>-</u>	<u>68,738</u>	<u>1,249,592</u>
107年12月31日	<u>\$ 57,221,436</u>	<u>\$ 4,957,027</u>	<u>\$ 13,857,415</u>	<u>\$ 76,035,878</u>

註：含一年內到期之長期借款，並已扣除未攤銷折價之金額。

七、關係人交易

(一) 母公司與最終控制者

本公司股份均由大眾持有，並無最終母公司及最終控制者。

(二) 關係人之名稱及關係

<u>關係人名稱</u>	<u>與本集團之關係</u>
荃寶科技股份有限公司	本集團採用權益法之投資
匯宏科技股份有限公司	"
日本友尚株式會社(註1)	"
VITEC WPG Limited	"
深圳中電國際信息科技有限公司(註2)	"
基通物流(上海)有限公司	"
蘇州新寧物流有限公司	"
蘇州新寧公共保稅倉儲有限公司	"
宇量科技股份有限公司	"
中國電子器材技術有限公司(註2)	本集團採用權益法之投資之子公司
中國電子器材國際有限公司(註2)	"
P.T. WPG Electrindo Jaya	對本集團之子公司採用權益法之投資者
財團法人大聯大教育基金會	受本集團捐贈金額達其實收資本額三分之一以上之財團法人

註1：本集團已於107年5月份出售日本友尚株式會社之所有持股，故喪失對日本友尚株式會社之重大影響力。

註2：本集團已於107年6月份喪失對深圳中電國際信息科技有限公司之重大影響力，故自「採用權益法之投資」轉列為「透過損益按公允價值衡量之金融資產-非流動」。

(三) 與關係人間之重大交易事項

1. 營業收入

	<u>107年度</u>	<u>106年度</u>
商品銷售：		
— 其他關係人	\$ 505,284	\$ 753,466
— 關聯企業	<u>253,019</u>	<u>325,440</u>
合計	<u>\$ 758,303</u>	<u>\$ 1,078,906</u>

對其他關係人之銷貨係按產品種類參考成本、市價競爭狀況及其他交易條件，由雙方議定售價辦理，收款期間為 90 天；餘對關聯企業之銷貨係按一般銷售價格及條件辦理暨收款。

2. 進貨

	<u>107年度</u>	<u>106年度</u>
商品購買：		
— 關聯企業	\$ <u>13,613</u>	\$ <u>425,082</u>

對關聯企業之進貨係按產品種類、市場競爭狀況及其他交易條件，係按一般進貨價格及條件辦理暨付款。

3. 應收關係人款項

	<u>107年12月31日</u>	<u>106年12月31日</u>
應收帳款：		
— 其他關係人	\$ 53,079	\$ 257,511
— 關聯企業	<u>29,511</u>	<u>17,217</u>
	<u>\$ 82,590</u>	<u>\$ 274,728</u>

應收關係人款項主要係來自銷售商品之款項於銷售日後 30~90 天到期。該應收款項並無抵押及附息。應收關係人款項並無提列呆帳準備。

4. 其他應收款

	<u>107年12月31日</u>	<u>106年12月31日</u>
其他應收款項：		
— 關聯企業	\$ <u>1,610</u>	\$ <u>2,046</u>

係應收代墊款及代採購等款項。

5. 應付關係人款項

	<u>107年12月31日</u>	<u>106年12月31日</u>
應付帳款：		
— 關聯企業	\$ <u>401</u>	\$ <u>1,312</u>

應付關係人款項主要係來自進貨交易，並於購貨日後 30~90 天到期，該應付款項並無抵押及附息。

6. 財產交易－取得金融資產

	帳列項目	交易股數(仟股)	交易標的	106年度 取得價款
關聯企業	採用權益法之投資	4,900	股票	\$ 49,000

7. 關係人提供背書保證情形

	107年12月31日	106年12月31日
關聯企業		
VITEC WPG Limited	\$ 138,217	\$ 66,960

8. 其他

本集團對財團法人大聯大教育基金會於民國107年及106年度捐贈金額分別為\$6,250及\$5,900。

(四) 主要管理階層薪酬資訊

	107年度	106年度
短期員工福利	\$ 214,797	\$ 232,817
退職後福利	2,698	2,686
總計	\$ 217,495	\$ 235,503

八、質押之資產

資產項目(註1)	107年12月31日	106年12月31日	擔保用途
其他流動資產及其他 非流動資產(註3)			
－定期存款	\$ 44,776	\$ 86,867	進貨保證及訴訟假扣 押保證金等
透過損益按公允價值 衡量之金融資產			
－非流動(註2)	7,503	-	進貨保證
備供出售金融資產			
－非流動(註2)	-	4,507	進貨保證
不動產、廠房及設備 (含投資性不動產)			
－土地	1,110,099	1,381,359	長、短期借款擔保及 進貨保證
－房屋及建築	577,146	627,562	"
	\$ 1,739,524	\$ 2,100,295	

註1：本公司持有世友投資股份有限公司之長期股權投資，其中8,999仟股於民國107年及106年12月31日質押予供應商作為進貨付款之保證。

註2：子公司-品佳股份有限公司於民國107年及106年12月31日以持有勝創科技股份有限公司之股份皆為566仟股，質押予供應商作為進貨付款保

證。

註3：含表列「按攤銷後成本衡量之金融資產-流動」。

九、重大或有負債及未認列之合約承諾

除附註六(六)之說明外，餘重大承諾事項說明下：

(一)或有事項

無此情形。

(二)承諾事項

1. 已簽約但尚未發生之資本支出

	<u>107年12月31日</u>	<u>106年12月31日</u>
不動產、廠房及設備及無形資產	\$ 5,417,037	\$ 5,560,734

2. 營業租賃

營業租賃之未來最低應付給付現值如下：

	<u>107年12月31日</u>	<u>106年12月31日</u>
不超過1年	\$ 479,813	\$ 374,960
超過1年但不超過5年	966,724	425,944
超過5年	1,794	2,003
總計	<u>\$ 1,448,331</u>	<u>\$ 802,907</u>

3. 本集團已開立未使用之信用狀如下：

	<u>107年12月31日</u>	<u>106年12月31日</u>
	\$ 951,889	\$ 569,998
	USD 99,001仟元	USD 103,368仟元

十、重大之災害損失

無此情形。

十一、重大之期後事項

無此情形。

十二、其他

(一)資本管理

本集團之資本管理目標，係為保障集團能繼續經營，維持最佳資本結構以降低資金成本，並為股東提供報酬。為了維持或調整資本結構，本集團可能會調整支付予股東之股利金額、退還資本予股東、發行新股或有效運用營業資金以降低債務。

(二) 金融工具

1. 金融工具之種類

	<u>107年12月31日</u>	<u>106年12月31日</u>
<u>金融資產</u>		
透過損益按公允價值衡量之金融資產		
強制透過損益按公允價值衡量之金融資產	\$ 1,304,533	\$ -
持有供交易之金融資產	-	2,539
透過其他綜合損益按公允價值衡量之金融資產		
選擇指定之權益工具投資	32,035	-
備供出售之金融資產	-	521,274
以成本衡量之金融資產	-	585,837
按攤銷後成本衡量之金融資產/放款及應收款		
現金及約當現金	7,116,888	7,097,914
按攤銷後成本衡量之金融資產	197,942	-
應收票據	2,884,889	4,088,566
應收帳款(含關係人)	95,340,625	87,294,871
其他應收款(含關係人)	8,533,294	5,713,459
存出保證金	185,697	250,910
其他金融資產	503,612	627,278
	<u>\$ 116,099,515</u>	<u>\$ 106,182,648</u>
<u>金融負債</u>		
透過損益按公允價值衡量之金融負債		
持有供交易之金融負債	\$ 5,660	\$ 24,765
按攤銷後成本衡量之金融負債		
短期借款	57,221,436	53,773,607
應付短期票券	4,957,027	3,887,605
應付票據	35,497	214,347
應付帳款(含關係人)	53,162,305	48,910,934
其他應付帳款	5,333,973	5,040,757
長期借款(包含一年或一營業週期內到期)	13,857,415	12,326,036
存入保證金	90,986	98,498
	<u>\$ 134,664,299</u>	<u>\$ 124,276,549</u>

2. 風險管理政策

- (1) 本集團日常營運受多項財務風險之影響，包含市場風險(包括匯率風險、利率風險及價格風險)、信用風險及流動性風險。為減少不確定性導致對本集團財務績效之不利影響，本集團承作遠期匯率合約以規避匯率風險。本集團承作之衍生工具係為避險之目的，並非用以交易或投機。
- (2) 風險管理工作由本集團財務部按照董事會核准之政策執行。本集團財務部透過與集團內各營運單位密切合作，以負責辨認、評估與規避財務風險。董事會對整體風險管理訂有書面原則，亦對特定範圍與事項提供書面政策，例如匯率風險、利率風險、信用風險、衍生與非衍生金融工具之使用，以及剩餘流動資金之投資。
- (3) 承作衍生工具以規避財務風險之資訊，請詳附註六(二)。

3. 重大財務風險之性質及程度

(1) 市場風險

匯率風險

- A. 本集團係跨國營運，因此受相對與本公司及各子公司功能性貨幣不同的交易所產生之匯率風險，主要為美元及人民幣。相關匯率風險來自未來之商業交易及已認列之資產與負債。
- B. 本集團管理階層已訂定政策，規定集團內各公司管理相對其功能性貨幣之匯率風險。各公司應透過集團財務部就其整體匯率風險進行避險。匯率風險的衡量是透過高度很有可能產生之美元及人民幣支出的預期交易，採用遠期外匯合約以減少匯率波動對於預期購買存貨成本之影響。
- C. 本集團以遠期匯率交易規避匯率風險，惟未適用避險會計，帳列透過損益按公允價值衡量之金融資產或負債，請詳附註六(二)。
- D. 本集團從事之業務涉及若干非功能性貨幣(本公司及部分子公司之功能性貨幣為台幣、部分海外子公司之功能性貨幣為當地通用貨幣)，故受匯率波動之影響，具重大匯率波動影響之外幣資產及負債資訊如下：

107年12月31日

	外幣(仟元)	匯率	帳面金額 (新台幣)
(外幣:功能性貨幣)			
<u>金融資產</u>			
<u>貨幣性項目</u>			
美金：新台幣	\$ 560,384	30.715	\$ 17,212,202
美金：人民幣	10,850	6.87	333,247
美金：韓元	17,977	1,106.85	552,166
美金：日幣	7,082	110.41	217,537
港幣：美金	64,100	0.13	251,335
歐元：美金	3,108	1.15	107,968
<u>非貨幣性項目</u>			
人民幣：美金	33,567	0.15	150,112
<u>金融負債</u>			
<u>貨幣性項目</u>			
美金：新台幣	529,618	30.715	16,267,214
美金：人民幣	156,810	6.87	4,816,407
美金：韓元	31,557	1,106.85	969,260
美金：日幣	4,673	110.41	143,527
港幣：美金	42,398	0.13	166,244

106年12月31日

	外幣(仟元)	匯率	帳面金額 (新台幣)
(外幣:功能性貨幣)			
金融資產			
<u>貨幣性項目</u>			
美金：新台幣	\$ 499,674	29.76	\$ 14,870,295
美金：人民幣	16,143	6.52	480,405
美金：港幣	6,144	7.82	182,832
美金：韓元	17,977	1,058.32	534,998
美金：日幣	16,260	112.64	483,907
美金：印度盧比	7,682	64.03	228,618
港幣：美金	69,517	0.13	264,653
歐元：美金	3,812	1.20	134,455
<u>非貨幣性項目</u>			
人民幣：美金	28,197	0.15	128,721
金融負債			
<u>貨幣性項目</u>			
美金：新台幣	463,625	29.76	13,797,493
美金：人民幣	92,409	6.52	2,750,099
美金：韓元	31,557	1,058.32	939,123
美金：日幣	15,702	112.64	467,284
港幣：美金	83,409	0.13	317,539

E. 本集團貨幣性項目因匯率波動具重大影響於民國 107 年及 106 年度認列之全部兌換利益(含已實現及未實現)彙總金額分別為 \$291,322 及 \$442,060。

F. 本集團因重大匯率波動影響之外幣市場風險分析如下：

		107年度		
		敏感度分析		
		變動幅度	損益影響	影響其他綜合損益
(外幣：功能性貨幣)				
<u>金融資產</u>				
<u>貨幣性項目</u>				
美金：新台幣	1%	\$	172,122	\$ -
美金：人民幣	1%		3,332	-
美金：韓元	1%		5,522	-
美金：日幣	1%		2,175	-
港幣：美金	1%		2,513	-
歐元：美金	1%		1,080	-
<u>金融負債</u>				
<u>貨幣性項目</u>				
美金：新台幣	1%		162,672	-
美金：人民幣	1%		48,164	-
美金：韓元	1%		9,693	-
美金：日幣	1%		1,435	-
港幣：美金	1%		1,662	-
		106年度		
		敏感度分析		
		變動幅度	損益影響	影響其他綜合損益
(外幣：功能性貨幣)				
<u>金融資產</u>				
<u>貨幣性項目</u>				
美金：新台幣	1%	\$	148,703	\$ -
美金：人民幣	1%		4,804	-
美金：港幣	1%		1,828	-
美金：韓元	1%		5,350	-
美金：日幣	1%		4,839	-
美金：印度盧比	1%		2,286	-
港幣：美金	1%		2,647	-
歐元：美金	1%		1,345	-
<u>金融負債</u>				
<u>貨幣性項目</u>				
美金：新台幣	1%		137,975	-
美金：人民幣	1%		27,501	-
美金：韓元	1%		9,391	-
美金：日幣	1%		4,673	-
港幣：美金	1%		3,175	-

價格風險

- A. 本集團暴露於價格風險的權益工具，係所持有帳列於透過損益按公允價值衡量之金融資產、及透過其他綜合損益按公允價值衡量之金融資產及備供出售之金融資產。為管理權益工具投資之價格風險本集團將其投資組合分散，其分散之方式係根據本集團設定之限額進行。
- B. 本集團主要投資於國內外公司發行之權益工具及開放型基金，此等權益工具之價格會因該投資標的未來價值之不確定性而受影響。若該等權益工具價格上升或下跌 1%，而其他所有因素維持不變之情況下，對民國 107 年及 106 年度之稅後淨利因來自透過損益按公允價值衡量之權益工具之利益或損失將分別增加或減少 \$13,019 及 \$0；對其他綜合損益因分類為備供出售之權益投資及透過其他綜合損益按公允價值衡量之權益投資之利益或損失分別增加或減少 \$320 及 \$5,213。

現金流量及公允價值利率風險

- A. 本集團之利率風險主要來自按浮動利率發行之短期借款，使集團暴露於現金流量利率風險。於民國 107 年及 106 年度，本集團按浮動利率發行之借款主要為新台幣、美元及韓元幣計價。
- B. 當借款利率上升 1%，而其他所有因素維持不變之情況下，民國 107 年及 106 年度之稅後淨利將分別減少 \$181,101 及 \$148,779，主要係因浮動利率借款導致利息費用隨之變動所致。

(2) 信用風險

- A. 本集團之信用風險係因客戶或金融工具之交易對手無法履行合約義務而導致本集團財務損失之風險，主要來自交易對手無法清償按收款條件支付之應收帳款及票據的合約現金流量。
- B. 本集團係以集團角度建立信用風險之管理。對於往來之銀行及金融機構，設定僅有信用評等良好之機構，始可被接納為交易對象。依內部明定之授信政策，集團內各營運個體與每一新客戶於訂定付款及提出交貨之條款與條件前，須對其進行管理及信用風險分析。內部風險控管係透過考慮其財務狀況、過往經驗及其他因素，以評估客戶之信用品質。個別風險之限額係依內部或外部之評等而制訂，並定期監控信用額度之使用。
- C. 本集團採用 IFRS 9，當合約款項按約定之支付條款逾期超過 1 個月，視為金融資產自原始認列後信用風險已顯著增加。
- D. 本集團採用 IFRS 9 提供前提假設，當合約款項按約定之支付條款逾期第 5 個月以上，視為已發生違約。

- E. 本集團按客戶評等及類型之特性將對客戶之應收帳款分組，採用簡化作法以準備矩陣、損失率法為基礎估計預期信用損失。
- F. 本集團經追索程序後，對無法合理預期可回收金融資產之金額予以沖銷，惟本集團仍會持續進行追索之法律程序以保全債權之權利。
- G. 本集團納入對未來前瞻性的考量調整按特定期間歷史及現時資訊所建立之損失率，以估計應收帳款的備抵損失，民國 107 年 12 月 31 日之準備矩陣、損失率法如下：

(a) 一般客戶帳款：

	未逾期	逾期 1個月	逾期 2個月	逾期 3個月	逾期 4個月	逾期第 5個月以上	合計
<u>107年12月31日</u>							
預期損失率	0.009%~ 2.14%	0.12%~ 15.28%	3.75%~ 69.63%	8.52%~ 79.25%	17.68%~ 90.98%	100%	
帳面價值總額	<u>\$44,273,241</u>	<u>\$3,050,859</u>	<u>\$641,811</u>	<u>\$194,923</u>	<u>\$100,803</u>	<u>\$345,072</u>	<u>\$48,606,709</u>
備抵損失	<u>\$ 80,244</u>	<u>\$ 59,269</u>	<u>\$ 97,004</u>	<u>\$ 78,601</u>	<u>\$ 65,017</u>	<u>\$345,072</u>	<u>\$ 725,207</u>

(b) 有減損跡象，已 100% 提列備抵損失

<u>107年12月31日</u>	個別
帳面價值總額	<u>\$ 464,499</u>
備抵損失	<u>\$ 464,499</u>

(c) 綜合考量銷售客戶之流動比率、負債比率及獲利等在一定範圍以上之客戶：

	<u>107年12月31日</u>
預期損失率	0%
帳面價值總額	<u>\$ 47,376,533</u>
備抵損失	<u>\$ -</u>

H. 本集團採簡化作法之應收票據及帳款備抵損失變動表如下：

	107年			
	應收票據	應收帳款		
	個別評估 減損損失	個別評估 減損損失	群組評估之 減損損失	小計
1月1日_IAS 39	\$ 91,984	\$ 537,280	\$ 259,129	\$ 796,409
適用新準則調整數	-	-	201,396	201,396
1月1日_IFRS 9	91,984	537,280	460,525	997,805
減損損失(迴轉)提 列	(30,454)	15,203	323,471	338,674
因無法收回而沖銷 之款項	-	(39,997)	(21,439)	(61,436)
匯率影響數	(1,576)	17,477	16,023	33,500
其他(註)	(57,608)	(65,464)	(53,373)	(118,837)
12月31日	\$ 2,346	\$ 464,499	\$ 725,207	\$ 1,189,706

註：其他含收回以前年度已沖銷未能收回之備抵損失直接迴轉並減少呆帳損失及轉列催收款分別為\$2,088及\$178,533。

I. 民國 106 年 12 月 31 日及 106 年度之信用風險資訊請詳附註十二(四)說明。

(3) 流動性風險

- A. 現金流量預測是由集團內各營運個體執行。各財務部監控流動資金需求之預測，確保其有足夠資金得以支應營運需要，並在任何時候維持足夠之未支用的借款承諾額度，以使集團不致違反相關之借款限額或條款，此等預測考量集團之債務融資計畫、債務條款遵循。
- B. 下表係本集團之非衍生金融負債及以淨額或總額交割之衍生金融負債，按相關到期日予以分組，非衍生金融負債係依據資產負債表日至合約到期日之剩餘期間進行分析；衍生金融負債係依據資產負債表日至預期到期日之剩餘期間進行分析。下表所揭露之合約現金流量金額係未折現之金額。

非衍生金融負債：

107年12月31日	1年內	1~2年內	2~5年內	5年以上
短期借款	\$ 57,335,886	\$ -	\$ -	\$ -
應付短期票券	4,960,000	-	-	-
透過損益按公允 價值衡量之金 融負債	5,660	-	-	-
應付票據	35,497	-	-	-
應付帳款	53,161,904	-	-	-
應付帳款-關係人	401	-	-	-
其他應付款	5,333,973	-	-	-
長期借款(包含一 年或一營業週 期內到期)	723,758	6,992,468	6,559,304	160,287

非衍生金融負債：

106年12月31日	1年內	1~2年內	2~5年內	5年以上
短期借款	\$ 53,895,301	\$ -	\$ -	\$ -
應付短期票券	3,890,000	-	-	-
透過損益按公允 價值衡量之金 融負債	24,765	-	-	-
應付票據	214,347	-	-	-
應付帳款	48,909,622	-	-	-
應付帳款-關係人	1,312	-	-	-
其他應付款	5,040,757	-	-	-
長期借款(包含一 年或一營業週 期內到期)	5,015,620	647,368	6,960,155	211,361

(三)公允價值資訊

1. 為衡量金融及非金融工具之公允價值所採用評價技術的各等級定義如下：

第一等級：此等級之輸入值為相同資產或負債於活絡市場之公開報價(未經調整)。活絡市場係指符合以下所有條件之市場：在市場交易之商品具同質性；隨時可於市場中尋得具意願之買賣雙方且價格資訊可為大眾取得。本集團投資之上市櫃股票及國內開放型基金投資的公允價值皆屬之。

第二等級：此等級之輸入值除包含於第一等級公開報價外之可觀察價格，包括直接(如價格)或間接(如自價格推導而來)自活絡市場取得之可觀察輸入值。本集團投資之興櫃股票投資、

公開發行公司股票投資、遠期外匯及換匯合約的公允價值均屬之。

第三等級：此等級之輸入值非以可觀察市場資料為基礎之資產或負債之輸入值。本集團投資之非公開發行股票投資皆屬之。

2. 以成本衡量之投資性不動產的公允價值資訊請詳附註六(十一)。
3. 非以公允價值衡量之金融工具：包括現金及約當現金、應收票據、應收帳款(含關係人)、其他應收款(含關係人)、其他金融資產、存出保證金、按攤銷後成本衡量之金融資產、短期借款、應付短期票券、應付票據、應付帳款(含關係人)、其他應付款、一年內到期之長期借款、長期借款及存入保證金的帳面價值係公允價值之合理近似值。
4. 以公允價值衡量之金融及非金融工具，本集團依資產及負債之性質、特性及風險及公允價值等級之基礎分類，相關資訊如下：

(1) 本集團依資產及負債之性質分類，相關資訊如下：

107年12月31日	第一等級	第二等級	第三等級	合計
<u>資產</u>				
<u>重複性公允價值</u>				
透過損益按公允價值				
衡量之金融資產				
遠期外匯合約	\$ -	\$ 2,630	\$ -	\$ 2,630
權益證券	157,336	33,675	1,110,892	1,301,903
透過其他綜合損益按				
公允價值衡量之				
金融資產				
權益證券	-	-	32,035	32,035
合計	<u>\$157,336</u>	<u>\$ 36,305</u>	<u>\$1,142,927</u>	<u>\$1,336,568</u>
<u>負債</u>				
<u>重複性公允價值</u>				
遠期外匯合約	\$ -	\$ 5,660	\$ -	\$ 5,660

106年12月31日	<u>第一等級</u>	<u>第二等級</u>	<u>第三等級</u>	<u>合計</u>
<u>資產</u>				
<u>重複性公允價值</u>				
透過損益按公允價值				
衡量之金融資產				
遠期外匯合約	\$ -	\$ 2,539	\$ -	\$ 2,539
備供出售金融資產				
權益證券	479,063	31,020	11,191	521,274
合計	<u>\$ 479,063</u>	<u>\$ 33,559</u>	<u>\$ 11,191</u>	<u>\$ 523,813</u>
<u>負債</u>				
<u>重複性公允價值</u>				
遠期外匯合約	<u>\$ -</u>	<u>\$ 24,765</u>	<u>\$ -</u>	<u>\$ 24,765</u>

(2)本集團用以衡量公允價值所使用之方法及假設說明如下：

A. 本集團採用市場報價作為公允價輸入值(即第一等級)者，依工具之特性分列如下：

	<u>上市(櫃)公司股票</u>
市場報價	收盤價

B. 除上述有活絡市場之金融工具外，其餘金融工具之公允價值係採用財務管理上公認評價技術取得。

C. 當評估非標準化且複雜性較低之金融工具時，例如換匯合約，本集團採用廣為市場參與者使用之評價技術。此類金融工具之評價模型所使用之參數通常為市場可觀察資訊。

D. 遠期外匯合約通常係根據目前之遠期匯率評價。

E. 評價模型之產出係預估之概算值，而評價技術可能無法反映本集團持有金融工具及非金融工具之所有攸關因素。因此評價模型之預估值會適當地根據額外之參數予以調整。根據本集團之公允價值評價管理政策及相關之控制程序，管理階層相信為允當表達合併資產負債表中金融工具及非金融工具之公允價值，評價調整係屬適當且必要。在評價過程中所使用之價格資訊及參數係經審慎評估，且適當地根據目前市場狀況調整。

F. 本集團將信用風險評價調整納入金融工具及非金融工具公允價值計算考量，以分別反映交易對手信用風險及本集團信用品質。

5. 因凌昇能源科技經評估無穩定及一定程度交易量，本集團於民國 106 年第一季將所採用之公允價值自第一等級移轉至第二等級。

6. 下表列示民國 107 年及 106 年度第三等級之變動：

	107年	106年
1月1日_IAS 39	\$ 11,191	\$ 50,636
適用新準則調整數	585,095	-
1月1日_IFRS 9	596,286	50,636
本期減資	-	(4,507)
本期取得	83,175	-
本期處分	(8,500)	(32,944)
轉入第三等級	490,038	-
評價損益	(4,233)	-
匯率影響數	(13,839)	(1,994)
12月31日	<u>\$ 1,142,927</u>	<u>\$ 11,191</u>

7. 民國 107 年度轉入第三等級係因適用新準則之調整數及自採用權益法之投資轉入。民國 106 年度無自第三等級轉入及轉出之情形。

8. 本集團對於公允價值歸類於第三等級之評價流程係由財會部門負責進行金融工具之獨立公允價值驗證，藉獨立來源資料使評價結果貼近市場狀態，並定期覆核，以確保評價結果係屬合理。

另財會部門訂定金融工具公允價值評價政策、評價程序及確認符合相關國際財務報導準則之規定。相關評價結果每月呈報至管理當局，由管理當局負責評價過程之管理及覆核。

9. 有關屬第三等級公允價值衡量項目所使用評價模型之重大不可觀察輸入值之量化資訊及重大不可觀察輸入值變動之敏感度分析說明如下：

	107年12月31日	重大不可觀察	區間	輸入值與
	公允價值	評價技術	輸入值	(加權平均) 公允價值關係
非衍生權益工具：				
非公開發行公司股票	\$ 1,142,927	淨資產價值法	淨資產價值	- 淨資產價值愈高，公允價值愈高
	106年12月31日	重大不可觀察	區間	輸入值與
	公允價值	評價技術	輸入值	(加權平均) 公允價值關係
非衍生權益工具：				
非公開發行公司股票	\$ 11,191	淨資產價值法	淨資產價值	- 淨資產價值愈高，公允價值愈高

10. 本集團經審慎評估選擇採用之評價模型及評價參數，惟當使用不同之評價模型或評價參數可能導致評價之結果不同。針對分類為第三等級之金融資產及金融負債，若評價參數變動，則對本期損益或其他綜合損益之影響如下：

		107年12月31日					
				認列於損益		認列於其他綜合損益	
		輸入值	變動	有利變動	不利變動	有利變動	不利變動
金融資產							
權益工具	淨資產價值		± 1%	\$11,109	\$11,109	\$ 320	\$ 320

		106年12月31日					
				認列於損益		認列於其他綜合損益	
		輸入值	變動	有利變動	不利變動	有利變動	不利變動
金融資產							
權益工具	淨資產價值		± 1%	\$ -	\$ -	\$ 112	\$ 112

(四) 初次適用國際財務報導準則第9號之影響及民國106年度適用國際會計準則39號之資訊

1. 民國106年度所採用之重大會計政策說明如下：

(1) 透過損益按公允價值衡量之金融資產

- A. 透過損益按公允價值衡量之金融資產係指持有供交易之金融資產。金融資產若在取得時主要係為短期內出售，則分類為持有供交易之金融資產。衍生工具除依避險會計被指定為避險項目外，均分類為持有供交易之金融資產。
- B. 本集團對於符合交易慣例之持有供交易之金融資產係採用交易日會計，對於衍生工具之金融資產係採用交割日會計。
- C. 透過損益按公允價值衡量之金融資產，於原始認列時按公允價值衡量，相關交易成本則認列為當期損益。續後按公允價值衡量，其公允價值之變動認列於當期損益。

(2) 備供出售金融資產

- A. 備供出售金融資產係指定為備供出售或未被分類為任何其他類別之非衍生金融資產。
- B. 本集團對於符合交易慣例之備供出售金融資產係採用交易日會計。
- C. 備供出售金融資產於原始認列時按其公允價值加計交易成本衡量，續後按公允價值衡量，其公允價值之變動認列於其他綜合損益。對於持有無活絡市場公開報價之權益工具投資，或與此種無活絡市場公開報價權益工具連結且須以交付該等權益工具交割之衍生工具，當其公允價值無法可靠衡量時，本集團將其列報為「以成本衡量之金融資產」。

(3)放款及應收款

應收帳款

係屬原始產生之放款及應收款，係在正常營業過程中就商品銷售或服務提供所產生之應收客戶款項。於原始認列時按公允價值衡量，後續採有效利息法按攤銷後成本扣除減損後之金額衡量。惟屬未付息之短期應收帳款，因折現影響不重大，後續以原始發票金額衡量。

(4)金融資產減損

A. 本集團於每一資產負債表日，評估是否已經存在減損之任何客觀證據，顯示某一或一組金融資產於原認列後發生一項或多項事項（即「損失事項」），且該損失事項對一金融資產或一組金融資產之估計未來現金流量具有能可靠估計之影響。

B. 本集團用以決定是否存在減損損失之客觀證據的政策如下：

(A)發行人或債務人之重大財務困難；

(B)本集團因與債務人財務困難相關之經濟或法律理由，給予債務人原不可能考量之讓步；

(C)債務人將進入破產或其他財務重整之可能性大增；

(D)由於財務困難而使該金融資產之活絡市場消失；

(E)可觀察到之資料顯示，一組金融資產之估計未來現金流量於該等資產原始認列後發生可衡量之減少，雖然該減少尚無法認定係屬該組中之某個別金融資產，該等資料包括該組金融資產之債務人償付狀況之不利變化，或與該組金融資產中資產違約有關之全國性或區域性經濟情況；

(F)發行人所處營運之技術、市場、經濟或法令環境中所發生具不利影響之重大改變的資訊，且該證據顯示可能無法收回該權益投資之投資成本；或

(G)權益工具投資之公允價值大幅或持久性下跌至低於成本。

C. 本集團經評估當已存在減損之客觀證據，且已發生減損損失時，按以下各類別處理：

(A)以攤銷後成本衡量之金融資產

係以該資產帳面金額與估計未來現金流量按該金融資產原始有效利率折現之現值間之差額，認列減損損失於當期損益。當後續期間減損損失金額減少，且該減少能客觀地與認列減損後發生之事項相連結，則先前認列之減損損失在未認列減損情況下於迴轉日應有之攤銷後成本之限額內於當期損益迴

轉。認列及迴轉減損損失之金額係藉由備抵帳戶調整資產之帳面金額。

(B)以成本衡量之金融資產

係以該資產帳面金額與估計未來現金流量按類似金融資產之現時市場報酬率折現之現值間之差額，認列減損損失於當期損益。此類減損損失續後不迴轉。認列減損損失之金額係藉由備抵帳戶調整資產之帳面金額。

(C)備供出售金融資產

係以該資產之取得成本減除任何已償付之本金及攤銷數與現時公允價值間之差額，再減除該金融資產先前列入損益之減損損失，自其他綜合損益重分類至當期損益。屬權益工具投資者，其已認列於損益之減損損失不得透過當期損益迴轉。認列及迴轉減損損失之金額係藉由備抵帳戶調整資產之帳面金額。

2. 金融資產帳面價值自民國 106 年 12 月 31 日依據 IAS 39 編製轉換至民國 107 年 1 月 1 日依據 IFRS9 編製之調節如下：

	其他流動		備供出售 及非流動			影響		
	備供出售	及非流動	一權益	資產				
	透過其他	綜合損益按	其他金融	以成本	合計	保留盈餘	其他權益	非控制
	益按公允	公允價值衡	資產	衡量				權益
	價值衡量	量一權益						
IAS39	\$ 2,539	\$ 521,274	\$ 51,449	\$ 585,837	\$ 1,161,099	\$ -	\$ -	\$ -
轉入透過損益按公允價值衡量	-	(521,274)	-	(553,060)	(1,074,334)	129,342	(129,342)	-
轉入透過其他綜合損益按公允價值衡量一權益	-	-	-	(32,035)	(32,035)	6,000	(6,000)	-
轉入按攤銷後成本衡量	-	-	(51,449)	-	(51,449)	-	-	-
公允價值調整數	-	-	-	(742)	(742)	(448)	-	(294)
IFRS9	<u>\$ 2,539</u>	<u>\$ -</u>	<u>\$ -</u>	<u>\$ -</u>	<u>\$ 2,539</u>	<u>\$ 134,894</u>	<u>(\$ 135,342)</u>	<u>(\$ 294)</u>

(1)於 IAS 39 分類為「以成本衡量金融資產」之權益工具中\$32,035，因本集團非以交易目的所持有，因此於初次適用 IFRS 9 時，選擇將其分類為「透過其他綜合損益按公允價值衡量之金融資產(權益工具)」。

(2)於 IAS 39 分類為「備供出售金融資產及以成本衡量金融資產」之

權益工具計\$521,274及\$553,802，依據IFRS 9規定應分類為「透過損益按公允價值衡量之金融資產(權益工具)」；另調增保留盈餘\$134,894、調減其他權益\$135,342及調減非控制權益\$294。

(3)備抵減損自民國106年12月31日依據IAS 39已發生損失模式編製轉換至民國107年1月1日依據IFRS 9預期損失模式編製之調節如下：

	遞延		影響	
	應收帳款	所得稅資產	保留盈餘	非控制權益
IAS 39	\$ -	\$ -	\$ -	\$ -
減損損失調整數	(201,396)	-	(201,392)	(4)
所得稅調整數	-	16,761	16,761	-
IFRS 9	<u>(\$ 201,396)</u>	<u>\$ 16,761</u>	<u>(\$ 184,631)</u>	<u>(\$ 4)</u>

(4)本集團將不符合約當現金之定期存款性質按IFRS 9分類規定，分別調增按攤銷後成本衡量之金融資產-流動及非流動\$37,915及\$13,534，並分別調減其他流動資產及其他非流動資產\$37,915及\$13,534。

3.民國106年12月31日之重要會計項目之說明如下：

(1)透過損益按公允價值衡量之金融資產/負債

項 目	106年12月31日
流動項目：	
持有供交易之金融資產	
衍生金融商品	\$ 2,539
國內開放型基金	-
小計	2,539
評價調整	-
合計	<u>\$ 2,539</u>
流動項目：	
持有供交易之金融負債	
衍生金融商品	<u>\$ 24,765</u>

A. 本集團持有供交易之金融資產及負債於民國106年度認列之淨損失計\$40,762。

B. 本集團投資及交易之對象多為上市櫃公司或信用品質良好之金融機構，預期交易相對人不致發生違約。

C. 有關非避險之衍生金融資產/負債之交易及合約資訊說明如下：

衍生金融資產	106年12月31日	
	合約金額 (名日本金) (註)	契約期間
遠期外匯合約		
-預售遠期外匯	美金 2,000	106.12.08~107.01.16
	歐元 3,750	106.11.15~107.04.16
-預售遠期外匯- SWAP	美金 8,200	106.12.06~107.01.22
-預購遠期外匯	美金 30,353	106.04.19~107.04.20
	歐元 1,000	106.12.08~107.01.12

註：單位仟元。

本集團從事上開遠期外匯交易，主係預(購)售遠期外匯合約，係為規避(進口)外銷之匯率風險，惟並不符合避險會計之所有條件，故不適用避險會計。

(2) 備供出售金融資產

被投資公司	106年12月31日
流動項目：	
遠雄自貿港投資控股股份有限公司	\$ 13,799
中菲行國際物流股份有限公司	8,748
	22,547
備供出售金融資產評價調整	2,961
	25,508
非流動項目：	
日電貿股份有限公司	231,990
Vitec holdings Co., Ltd.	85,348
彥陽科技股份有限公司	49,605
穆拉德加捷生技股份有限公司	19,107
台灣華傑股份有限公司	10,500
其他	14,339
	410,889
備供出售金融資產評價調整	111,540
累計減損	(26,663)
	495,766
合計	\$ 521,274

A. 本集團於民國 106 年度持有之備供出售金融資產-流動及非流動因公允價值變動認列於其他綜合(損)益之金額為\$139,396，自權益重分類至當期利益之金額為\$0。

B. 本集團未有投資屬債務工具之備供出售金融資產者。

C. 本集團民國 106 年 12 月 31 日以備供出售金融資產做為進貨保證之擔保，請詳附註八之說明。

(3) 以成本衡量之金融資產

被 投 資 公 司	106年12月31日
Tyche Partners, L.P.	\$ 138,217
能率壹創業投資股份有限公司	100,000
開發文創價值創業投資股份有限公司	100,000
Tyche Partners II, LP.	54,026
能率亞洲資本股份有限公司	50,000
南京商絡電子股份有限公司	45,057
Silicon Line GmbH	40,851
大橡股份有限公司	33,035
M Cube Inc.	30,365
謙華科技股份有限公司	20,000
GEC Technology Hong Kong Company Limited	19,994
倍特利能源股份有限公司	18,000
范特喜微創文化股份有限公司	15,047
利科光學股份有限公司	15,000
博暉科技股份有限公司	12,600
群陽創業投資股份有限公司	10,500
智慧光科技股份有限公司	10,000
傑聖科技股份有限公司	10,000
其他	59,158
	<u>781,850</u>
減：累計減損	(<u>196,013</u>)
	<u>\$ 585,837</u>

A. 本集團民國 106 年 12 月 31 日以成本衡量之金融資產未有提供質押之情況。

B. 本集團持有之股票投資依據投資之意圖應分類為備供出售金融資產，惟因該些標的非於活絡市場公開交易，且無法取得足夠之類似公司之產業資訊及被投資公司之相關財務資訊，因此無法可靠衡量該些標的之公允價值，因此分類為「以成本衡量之金融資產」。

C. 本集團民國 106 年度對上開部分金融資產之減損情形，請詳附註六(十三)之說明。

4. 民國 106 年 12 月 31 日及民國 106 年度之信用風險資訊說明如下：

- (1) 信用風險係本集團因客戶或金融工具之交易對手無法履行合約義務而產生財務損失之風險。本集團依內部明定之授信政策，集團內各營運個體於訂定付款及提出交貨之條款與條件前，須就其每一新客戶進行管理及信用風險分析。內部風險控管係透過考慮其財務狀況、過往經驗及其他因素，以評估客戶之信用品質。個別風險之限額係依內部或外部之評等而制訂，並定期監控信用額度之使用。主要信用風險來自現金及約當現金及存放於銀行與金融機構之存款，亦有來自於顧客之信用風險，並包括尚未收現之應收帳款及已承諾之交易。對銀行及金融機構而言，僅有信評信用評等良好之機構，才會被接納為交易對象。
- (2) 於民國 106 年度，並無超出信用限額之情事，且管理階層不預期會受交易對手之不履約而產生任何重大損失。
- (3) 本集團之應收帳款未逾期且未減損金融資產之信用品質資訊如下：

	<u>106年12月31日</u>
群組1	\$ 32,366,221
群組2	<u>49,880,142</u>
	<u>\$ 82,246,363</u>

群組 1：綜合考量流動比率、負債比率及獲利等在一定範圍以上列入。

群組 2：非屬上述客戶名單。

- (4) 本集團已逾期之應收帳款之帳齡分析資訊如下：

	<u>106年12月31日</u>
<u>應收帳款</u>	
0~30天	\$ 2,769,938
31~60天	1,537,441
61~90天	314,133
91~120天	126,855
121~150天	26,105
151~180天	14,333
181天以上	<u>781,384</u>
	<u>\$ 5,570,189</u>

以上係以逾期天數為基準進行之帳齡分析。

(5) 應收帳款之減損金融資產之變動分析：

	106年		
	個別評估之減損損失	群組評估之減損損失	合計
1月1日	\$ 2,920,322	\$ 326,549	\$ 3,246,871
減損損失提列	(191,709)	21,153	(170,556)
因無法收回而沖銷之款項	(1,601,468)	(67,617)	(1,669,085)
匯率影響數	(172,278)	(12,676)	(184,954)
其他(註)	(417,587)	(8,280)	(425,867)
12月31日	<u>\$ 537,280</u>	<u>\$ 259,129</u>	<u>\$ 796,409</u>

註：其他含轉列催收款及收回以前年度已沖銷未能收回之備抵呆帳直接迴轉並減少呆帳損失，分別為(\$428,494)及\$2,627。

(五) 初次適用國際財務報導準則第15號之影響及民國106年度適用國際會計準則11號與國際會計準則18號之資訊

1. 民國106年度所採用之收入認列重大會計政策說明如下：

銷貨收入

本集團銷售電子零組件相關產品。收入係正常營業活動中對集團外顧客銷售商品已收或應收對價之公允價值，以扣除營業稅、銷貨退回、數量折扣及折讓之淨額表達。商品銷售於商品交付予買方、銷貨金額能可靠衡量且未來經濟效益很有可能流入企業時認列收入。當與所有權相關之重大風險與報酬已移轉予顧客，本集團對商品既不持續參與管理亦未維持有效控制且顧客根據銷售合約接受商品，或有客觀證據顯示所有接受條款均已符合時，商品交付方屬發生。

2. 本集團於106年度適用前述會計政策所認列之收入如下：

	106年度
銷貨收入	\$ 532,353,095
勞務收入	156,863
合計	<u>\$ 532,509,958</u>

十三、附註揭露事項

(下列與合併子公司間交易事項，於編製合併報表時皆已沖銷，以下資訊係供參考。)

(一) 重大交易事項相關資訊

1. 資金貸與他人：請詳附表一。
2. 為他人背書保證：請詳附表二。
3. 期末持有有價證券情形（不包含投資子公司、關聯企業及合資控制部分）：請詳附表三。

4. 累積買進或賣出同一有價證券之金額達新台幣三億元或實收資本額百分之二十以上：請詳附表四。
5. 取得不動產之金額達新台幣三億元或實收資本額百分之二十以上：請詳附表五。
6. 處分不動產之金額達新台幣三億元或實收資本額百分之二十以上：無此情形。
7. 與關係人進、銷貨之金額達新台幣一億元或實收資本額百分之二十以上：請詳附表六。
8. 應收關係人款項達新台幣一億元或實收資本額百分之二十以上：請詳附表七。
9. 從事衍生工具交易：請詳合併財務報表之附註六(二)2.及附註十二(三)。
10. 母公司與子公司及各子公司間之業務關係及重要交易往來情形及金額：請詳附表八。

(二) 轉投資事業相關資訊

被投資公司名稱、所在地區等相關資訊（不包含大陸被投資公司）：請詳附表九。

(三) 大陸投資資訊

1. 基本資料：請詳附表十。

2. 直接或間接經由第三地區事業與轉投資大陸之被投資公司所發生之重大交易事項：

與大陸被投資公司直接或間接經由第三地區所發生之重大交易事項暨其價格、付款條件、未實現損益：本公司及子公司於民國 107 年度與大陸被投資公司所發生之重大交易事項請詳本附註(一)之 10。

十四、營運部門資訊

(一)一般性資訊

本公司及子公司皆從事電子零組件之代理經銷業務，產品包含核心元件、類比及混合訊號元件、離散及邏輯元件、記憶元件、被動、電磁及連接器元件、光學元件等，本公司營運決策者係以合併報表內不同子集團之營運結果供營運決策者複核，並據以評估該營運部門之績效。

(二)部門資訊之衡量

本公司營運決策者根據稅後淨利評估營運部門的表現。

(三)部門損益之資訊

1. 本公司向主要營運決策者呈報之部門稅後淨利，與損益表內之收入、費用等係採用一致之衡量方式。本公司提供予營運決策者進行部門經營決策之報表與部門損益表並無差異，故無須予以調節。

2. 提供予主要營運決策者之應報導部門資訊如下：

民國 107 年度：

	世平興業			鑫聯大				
	子集團	品佳子集團	詮鼎子集團	友尚子集團	子集團(註)	其他	沖銷數	合併
外部收入	\$ 258,457,904	\$73,724,514	\$ 70,265,885	\$ 74,666,277	\$ 10,416,351	\$57,596,873	\$ -	\$ 545,127,804
內部收入	15,718,019	4,979,630	1,322,826	7,269,712	1,303,863	2,840,215	(33,434,265)	-
營業收入	<u>\$ 274,175,923</u>	<u>\$78,704,144</u>	<u>\$ 71,588,711</u>	<u>\$ 81,935,989</u>	<u>\$ 11,720,214</u>	<u>\$60,437,088</u>	<u>(\$33,434,265)</u>	<u>\$ 545,127,804</u>
部門損益	<u>\$ 6,277,453</u>	<u>\$ 2,172,491</u>	<u>\$ 1,702,409</u>	<u>\$ 1,866,781</u>	<u>\$ 260,399</u>	<u>\$ 875,550</u>	<u>\$ 1,291,423</u>	<u>\$ 14,446,506</u>
稅後淨利	<u>\$ 3,509,152</u>	<u>\$ 1,059,303</u>	<u>\$ 1,004,782</u>	<u>\$ 1,503,950</u>	<u>\$ 105,543</u>	<u>\$ 7,743,072</u>	<u>(\$ 7,410,785)</u>	<u>\$ 7,515,017</u>

民國 106 年度：

	世平興業				鑫聯大			
	子集團	品佳子集團	詮鼎子集團	友尚子集團	子集團(註)	其他	沖銷數	合併
外部收入	\$ 246,167,482	\$ 71,299,990	\$ 70,898,876	\$ 81,959,655	\$ 9,381,460	\$ 52,802,495	\$ -	\$ 532,509,958
內部收入	12,982,070	4,756,557	1,975,695	7,420,167	506,207	2,807,486	(30,448,182)	-
營業收入	<u>\$ 259,149,552</u>	<u>\$ 76,056,547</u>	<u>\$ 72,874,571</u>	<u>\$ 89,379,822</u>	<u>\$ 9,887,667</u>	<u>\$ 55,609,981</u>	<u>(\$ 30,448,182)</u>	<u>\$ 532,509,958</u>
部門損益	<u>\$ 5,900,739</u>	<u>\$ 1,723,540</u>	<u>\$ 1,789,269</u>	<u>\$ 1,628,868</u>	<u>\$ 333,853</u>	<u>\$ 806,857</u>	<u>\$ 1,205,179</u>	<u>\$ 13,388,305</u>
稅後淨利	<u>\$ 3,552,896</u>	<u>\$ 806,996</u>	<u>\$ 1,147,823</u>	<u>\$ 998,105</u>	<u>\$ 123,395</u>	<u>\$ 8,172,113</u>	<u>(\$ 7,434,893)</u>	<u>\$ 7,366,435</u>

註：本公司持有鑫聯大投資控股股份有限公司之說明請詳附註一(一)。

(四) 產品別及勞務別之資訊

外部客戶收入主要來自電子零組件之買賣代理。

收入餘額明細組成如下：

	<u>107年度</u>	<u>106年度</u>
核心元件	\$ 156,985,255	\$ 163,320,100
類比及混合訊號元件	100,350,385	94,451,293
離散及邏輯元件	79,615,473	67,413,372
記憶元件	134,632,732	126,220,009
光學元件	35,557,666	33,992,470
被動、電磁及連接器元件	25,842,925	15,446,113
其他	12,143,368	31,666,601
	<u>\$ 545,127,804</u>	<u>\$ 532,509,958</u>

(五) 地區別資訊

民國 107 年及 106 年度地區別資訊如下：

	<u>107年度</u>		<u>106年度</u>	
	<u>收入</u>	<u>非流動資產</u>	<u>收入</u>	<u>非流動資產</u>
台灣	\$ 71,241,069	\$ 10,152,035	\$ 86,806,019	\$ 9,858,903
大陸	422,474,061	1,388,951	360,488,961	1,534,054
其他	51,412,674	861,000	85,214,978	444,540
	<u>\$ 545,127,804</u>	<u>\$ 12,401,986</u>	<u>\$ 532,509,958</u>	<u>\$ 11,837,497</u>

(六) 重要客戶資訊

民國 107 年及 106 年度對單一客戶之銷售額皆未達本公司合併營業收入之 10%。

大聯大投資控股股份有限公司及子公司

資金貸與他人

民國107年1月1日至12月31日

單位：新台幣千元
(除特別註明者外)

附表一

編號	貸出資金之公司	貸與對象	往來項目	是否為關聯人	本期最高金額	期末餘額	實際動支金額	利率區間(%)	資金貸與性質(註9)	往來金額	業務來源	有短期融通資金必要之原因	提列備抵呆帳金額	擔保品名稱	擔保品價值	對個別對象		備註
																資金貸與總額	資金貸與餘額	
1	Apache Korea Corp. Ltd.	WPG Korea Co., Ltd.	其他應收款-關聯人	是	\$ 61,050	\$ 61,050	\$ 55,500	3.50	2	\$ -	營運週轉	-	\$ -	無	-	\$ 78,056	\$ 78,056	註1
2	Genuine C&C (IndoChina) Pte Ltd	World Peace International (South Asia) Pte Ltd	其他應收款-關聯人	是	61,430	61,430	61,430	3.55	2	-	營運週轉	-	-	無	-	77,000	77,000	註2
3	Genuine C&C Holding Inc. (Seychelles)	聯瑞國際有限公司	其他應收款-關聯人	是	122,860	122,860	122,860	1.50-3.90	2	-	營運週轉	-	-	無	-	130,462	130,462	註7
4	Giategk Corp. Ltd.	Yosun Hong Kong Corp. Ltd.	其他應收款-關聯人	是	165,861	-	-	0.00	2	-	營運週轉	-	-	無	-	-	-	註4
5	Richpower Electronic Devices Pte., Ltd.	Yosun Singapore Pte Ltd.	其他應收款-關聯人	是	307,150	215,005	215,005	3.55	2	-	營運週轉	-	-	無	-	444,788	444,788	註8
6	World Peace International (South Asia) Pte Ltd	WPG Americas Inc.	其他應收款-關聯人	是	1,412,890	1,013,595	307,150	5.07	2	-	營運週轉	-	-	無	-	6,303,260	6,303,260	註3
6	World Peace International (South Asia) Pte Ltd	世平國際(香港)有限公司	其他應收款-關聯人	是	307,150	-	-	0.00	2	-	營運週轉	-	-	無	-	6,303,260	6,303,260	註3
6	World Peace International (South Asia) Pte Ltd	大聯大商貿有限公司	其他應收款-關聯人	是	614,300	307,150	307,150	4.20	2	-	營運週轉	-	-	無	-	6,303,260	6,303,260	註3
6	World Peace International (South Asia) Pte Ltd	大聯大雅聯有限公司	其他應收款-關聯人	是	1,228,600	1,228,600	-	0.00	2	-	營運週轉	-	-	無	-	6,303,260	6,303,260	註3
6	World Peace International (South Asia) Pte Ltd	WPG C&C (Thailand) Co., Ltd.	其他應收款-關聯人	是	30,715	-	-	0.00	2	-	營運週轉	-	-	無	-	6,303,260	6,303,260	註3
6	World Peace International (South Asia) Pte Ltd	S&C Components (South Asia) Pte. Ltd.	其他應收款-關聯人	是	30,715	-	-	0.00	2	-	營運週轉	-	-	無	-	6,303,260	6,303,260	註3

編號	貸出資金 之公司	貸與對象	往來項目	是否 為關 係人	本期 最高金額	期末餘額	實際動支 金額	利率區間(%)	資金 與性質 (註9)	往來金額	有短期融通 資金必要之 原因	撥列備抵 呆帳金額	擔保品		對細列對象 資金貸與限 額	資金貸與 總限額	備註
													名稱	價值			
6	World Peace International (South Asia) Pte Ltd	WPG South Asia Pte. Ltd.	其他應收款-關 係人	是	\$ 153,575	\$ 153,575	\$ -	0.00	2	\$ -	營運週轉	\$ -	無	\$ -	\$ 6,303,260	\$ 6,303,260	註3
7	World Peace International Pte Ltd	World Peace International (South Asia) Pte Ltd	其他應收款-關 係人	是	122,860	122,860	116,717	3.55	2	-	營運週轉	-	無	-	2,321,030	2,321,030	註3
8	WPG India Electronics Pvt Ltd	World Peace International (India) Pvt., Ltd.	其他應收款-關 係人	是	43,989	43,989	39,590	9.25	2	-	營運週轉	-	無	-	156,235	156,235	註3
9	WPG C&C Limited	世平國際(香港)有限公司	其他應收款-關 係人	是	239,577	239,577	239,577	2.90	2	-	營運週轉	-	無	-	267,125	267,125	註7
10	WPG South Asia Pte. Ltd.	Yosun Singapore Pte Ltd.	其他應收款-關 係人	是	153,575	153,575	122,860	3.55	2	-	營運週轉	-	無	-	1,330,846	1,330,846	註3
10	WPG South Asia Pte. Ltd.	WPG Korea Co., Ltd.	其他應收款-關 係人	是	767,875	460,725	307,150	4.51	2	-	營運週轉	-	無	-	1,330,846	1,330,846	註3
10	WPG South Asia Pte. Ltd.	World Peace International (South Asia) Pte Ltd	其他應收款-關 係人	是	460,725	153,575	-	0.00	2	-	營運週轉	-	無	-	1,330,846	1,330,846	註3
11	Yosun Hong Kong Corp. Ltd.	WPG Americas Inc.	其他應收款-關 係人	是	1,535,750	614,300	-	0.00	2	-	營運週轉	-	無	-	4,786,502	4,786,502	註7
11	Yosun Hong Kong Corp. Ltd.	騰繪國際有限公司	其他應收款-關 係人	是	614,300	614,300	414,653	3.05-3.90	2	-	營運週轉	-	無	-	4,786,502	4,786,502	註7
11	Yosun Hong Kong Corp. Ltd.	WPG Korea Co., Ltd.	其他應收款-關 係人	是	307,150	153,575	-	0.00	2	-	營運週轉	-	無	-	4,786,502	4,786,502	註7
11	Yosun Hong Kong Corp. Ltd.	大聯大電子(香港)有限公司	其他應收款-關 係人	是	860,020	860,020	737,160	3.34-3.85	2	-	營運週轉	-	無	-	4,786,502	4,786,502	註7
12	Yosun Singapore Pte Ltd.	WPG Korea Co., Ltd.	其他應收款-關 係人	是	153,575	153,575	-	0.00	2	-	營運週轉	-	無	-	647,113	647,113	註8
13	大傳企業股份有限公司	世平興業股份有限公司	其他應收款-關 係人	是	350,000	200,000	133,000	1.55	2	-	營運週轉	-	無	-	421,196	421,196	註2
14	大傳電子股份有限公司	WPG C&C Limited	其他應收款-關 係人	是	737,160	-	-	0.00	2	-	營運週轉	-	無	-	788,918	788,918	註7
14	大傳電子股份有限公司	品佳股份有限公司	其他應收款-關 係人	是	307,150	307,150	307,150	2.90	2	-	營運週轉	-	無	-	788,918	788,918	註7
14	大傳電子股份有限公司	世平國際(香港)有限公司	其他應收款-關 係人	是	399,295	399,295	399,295	2.90	2	-	營運週轉	-	無	-	788,918	788,918	註7
15	大聯大雲端服務有限公司	WPG International (CI) Limited	其他應收款-關 係人	是	27,951	12,593	12,593	2.07	2	-	營運週轉	-	無	-	45,703	45,703	註7
16	友尚股份有限公司	鑫聯大投資控股股份有限公司	其他應收款-關 係人	是	150,000	150,000	150,000	1.95	2	-	營運週轉	-	無	-	1,905,813	3,811,627	註6
17	友尚華南科技(深圳)有限公司	大聯大商貿(深圳)有限公司	其他應收款-關 係人	是	111,800	111,800	111,800	2.80	2	-	營運週轉	-	無	-	205,906	205,906	註7

編號	貸出資金之公司	是否為關聯人	往來項目	貸與對象	本期最高金額	期末餘額	實際動支金額	利率區間(%)	與性質業務往來金額	有短期融通資金必要之原因	提列備抵呆帳金額	擔保品		黃金貸與總額	備註
												名稱	價值		
17	友尚華南科技(深圳)有限公司	是	其他應收款-關聯人	大聯大商貿有限公司	\$ 67,080	\$ 67,080	\$ 67,080	2.80	2	營運週轉	\$ -	無	\$ -	205,906	註7
18	友尚電子(上海)有限公司	是	其他應收款-關聯人	大聯大商貿(深圳)有限公司	183,352	183,352	183,352	2.80	2	營運週轉	-	無	-	365,697	註7
18	友尚電子(上海)有限公司	是	其他應收款-關聯人	大聯大商貿有限公司	143,104	143,104	143,104	2.80	2	營運週轉	-	無	-	365,697	註7
19	世友投資股份有限公司	是	其他應收款-關聯人	大聯大投資控股股份有限公司	150,000	-	-	0.00	2	營運週轉	-	無	-	170,839	註2
20	世平國際(香港)有限公司	是	其他應收款-關聯人	WPG C&C Limited	1,627,895	767,875	-	0.00	2	營運週轉	-	無	-	16,611,778	註7
20	世平國際(香港)有限公司	是	其他應收款-關聯人	隆昕國際(香港)有限公司	46,073	-	-	0.00	2	營運週轉	-	無	-	16,611,778	註7
20	世平國際(香港)有限公司	是	其他應收款-關聯人	WPG Americas Inc.	921,450	921,450	-	0.00	2	營運週轉	-	無	-	16,611,778	註7
20	世平國際(香港)有限公司	是	其他應收款-關聯人	世平興業股份有限公司	921,450	921,450	-	0.00	2	營運週轉	-	無	-	16,611,778	註7
21	世平興業股份有限公司	是	其他應收款-關聯人	隆昕國際股份有限公司	92,145	46,073	19,789	2.90-3.65	2	營運週轉	-	無	-	9,420,197	註6
21	世平興業股份有限公司	是	其他應收款-關聯人	世平國際(香港)有限公司	1,535,750	-	-	0.00	2	營運週轉	-	無	-	9,420,197	註6
21	世平興業股份有限公司	是	其他應收款-關聯人	世平國際(香港)有限公司	300,000	300,000	-	0.00	2	營運週轉	-	無	-	9,420,197	註6
21	世平興業股份有限公司	是	其他應收款-關聯人	世平興業股份有限公司	307,150	307,150	18,429	3.65	2	營運週轉	-	無	-	9,420,197	註6
22	光勤股份有限公司	是	其他應收款-關聯人	光勤股份有限公司	200,000	200,000	200,000	1.37	2	營運週轉	-	無	-	278,050	註2
23	全潤電子有限公司	是	其他應收款-關聯人	世平國際(香港)有限公司	138,218	138,218	138,218	2.90	2	營運週轉	-	無	-	150,140	註7
24	品佳國際有限公司	是	其他應收款-關聯人	品佳股份有限公司	1,228,600	1,228,600	1,228,600	1.70	2	營運週轉	-	無	-	3,201,845	註7
24	品佳國際有限公司	是	其他應收款-關聯人	世平國際(香港)有限公司	122,860	122,860	122,860	1.70	2	營運週轉	-	無	-	3,201,845	註7
25	品佳電子有限公司	是	其他應收款-關聯人	品佳股份有限公司	706,445	706,445	706,445	1.70	2	營運週轉	-	無	-	1,795,099	註7
25	品佳電子有限公司	是	其他應收款-關聯人	世平國際(香港)有限公司	215,005	-	-	0.00	2	營運週轉	-	無	-	1,795,099	註7
25	品佳電子有限公司	是	其他應收款-關聯人	WPG Korea Co., Ltd.	307,150	-	-	0.00	2	營運週轉	-	無	-	1,795,099	註7
25	品佳電子有限公司	是	其他應收款-關聯人	WPG Americas Inc.	276,435	-	-	0.00	2	營運週轉	-	無	-	1,795,099	註7
25	品佳電子有限公司	是	其他應收款-關聯人	大聯大採購有限公司	245,720	-	-	0.00	2	營運週轉	-	無	-	1,795,099	註7
25	品佳電子有限公司	是	其他應收款-關聯人	Yosun Hong Kong Corp. Ltd.	614,300	614,300	614,300	2.54-3.10	2	營運週轉	-	無	-	1,795,099	註7
25	品佳電子有限公司	是	其他應收款-關聯人	WPG C&C Limited	430,010	430,010	430,010	2.90	2	營運週轉	-	無	-	1,795,099	註7
26	建智(香港)有限公司	是	其他應收款-關聯人	世平國際(香港)有限公司	430,010	-	-	0.00	2	營運週轉	-	無	-	444,738	註7

編號	貸出資金之公司	貸與對象	往來項目	是否為關	本期最高金額	期末餘額	實際動支金額	利率區間(%)	資金質與性質	業務往來金額	有短期融通資金必要之原因		提列備抵呆帳金額	擔保品		對個別對象資金貸與限額	資金貸與總限額	備註
											金額	理由		名稱	價值			
26	建智(香港)有限公司	Yosun Hong Kong Corp. Ltd.	其他應收款-關	是	\$ 430,010	\$ 430,010	\$ 430,010	2.95	2	\$ -	營運週轉	\$ -	-	\$ -	444,738	\$ 444,738	註7	
27	建智股份有限公司	建智科技股份有限公司	其他應收款-關	是	507,150	307,150	307,150	3.54	2	-	營運週轉	-	-	-	576,751	576,751	註2	
28	昱博科技股份有限公司	振遠科技股份有限公司	其他應收款-關	是	200,000	-	-	0.00	2	-	營運週轉	-	-	-	399,236	638,777	註5	
28	昱博科技股份有限公司	昱鼎科技股份有限公司	其他應收款-關	是	399,295	399,295	399,295	2.75	2	-	營運週轉	-	-	-	399,236	638,777	註5	
29	捷元股份有限公司	騰翰(上海)數碼科技有限公司	其他應收款-關	是	89,440	-	-	0.00	2	-	營運週轉	-	-	-	448,820	448,820	註2	
29	捷元股份有限公司	合和商網股份有限公司	其他應收款-關	是	50,000	50,000	-	0.00	2	-	營運週轉	-	-	-	448,820	448,820	註2	
29	捷元股份有限公司	森聯大拓實業股份有限公司	其他應收款-關	是	15,000	-	-	0.00	2	-	營運週轉	-	-	-	448,820	448,820	註2	
30	富威國際股份有限公司	WPG Americas Inc.	其他應收款-關	是	614,300	614,300	-	0.00	2	-	營運週轉	-	-	-	2,194,138	2,194,138	註7	
30	富威國際股份有限公司	Yosun Hong Kong Corp. Ltd.	其他應收款-關	是	860,020	860,020	-	0.00	2	-	營運週轉	-	-	-	2,194,138	2,194,138	註7	
30	富威國際股份有限公司	品佳股份有限公司	其他應收款-關	是	614,300	614,300	614,300	2.54-3.10	2	-	營運週轉	-	-	-	877,655	2,194,138	註7	

註1：資金貸與總額及個別貸與金額不得超過公司淨值之100%。

註2：資金貸與總額不得超過公司淨值之40%。個別貸與限額如下：

(1)與公司有業務往來之公司，個別貸與金額不得超過雙方最近一年度之業務往來總金額。所稱業務往來金額係指雙方間進貨或銷貨金額孰高者。

(2)有短期融通資金必要之公司，個別貸與金額不得超過公司淨值之40%。

(3)與持有未達100%股權之公司，其個別限額不得超過淨值40%，累積資金貸與他人總額不得超過淨值40%。

(4)合計兩者之累計短期資金總額，不得超過淨值之200%。

註3：資金貸與總額不得超過公司淨值之100%。個別貸與限額如下：

(1)與公司有業務往來之公司，個別貸與金額不得超過雙方最近一年度之業務往來總金額。所稱業務往來金額係指雙方間進貨或銷貨金額孰高者。

(2)有短期融通資金必要之公司，資金貸與同一最終母公司直接或間接持有表決權股份100%之台灣境內公司，不得超過公司淨值100%；不符合上述規定者不得超過公司淨值之10%。

(3)與公司直接或間接持有表決權100%之國外公司，因融通資金必要者，不受(1)及(2)之限制。

註4：資金貸與總額不得超過公司淨值之40%。個別貸與限額如下：

(1)與公司有業務往來之公司，個別貸與金額不得超過雙方最近一年度之業務往來總金額。所稱業務往來金額係指雙方間進貨或銷貨金額孰高者。

(2)有短期融通資金必要之公司，個別貸與金額不得超過公司淨值25%。

(3)公司直接或間接持有表決權100%之國外公司，因融通資金必要者，不受(1)及(2)之限制。

註5：資金貸與總額不得超過公司淨值之100%。個別貸與限額如下：

(1)與公司有業務往來之公司，個別貸與金額不得超過雙方最近一年度之業務往來總金額。所稱業務往來金額係指雙方間進貨或銷貨金額孰高者。

(2)有短期融通資金必要之公司，資金貸與同一最終母公司直接或間接持有表決權股份100%之台灣境內公司，不得超過公司淨值100%；不符合上述規定者不得超過公司淨值之40%。

(3)與公司直接或間接持有表決權100%之國外公司，因融通資金必要者，不受(1)及(2)之限制。

註6：資金貸與總額不得超過公司淨值之100%。個別貸與限額如下：

(1)與公司有業務往來之公司，個別貸與金額不得超過雙方最近一年度之業務往來總金額。所稱業務往來金額係指雙方間進貨或銷貨金額孰高者。

(2)有短期融通資金必要之公司，資金貸與同一最終母公司直接或間接持有表決權股份100%之台灣境內公司，不得超過公司淨值100%；不符合上述規定者不得超過公司淨值之40%。

(3)與公司直接或間接持有表決權100%之國外公司，因融通資金必要者，不受(1)及(2)之限制。

註7：資金貸與總額不得超過公司淨值之100%。個別貸與限額如下：

(1)與公司有業務往來之公司，個別貸與金額不得超過雙方最近一年度之業務往來總金額。所稱業務往來金額係指雙方間進貨或銷貨金額孰高者。

(2)有短期融通資金必要之公司，資金貸與同一最終母公司直接或間接持有表決權股份100%之台灣境內公司，不得超過公司淨值100%；不符合上述規定者不得超過公司淨值之40%。

(3)與公司直接或間接持有表決權100%之國外公司，因融通資金必要者，不受(1)及(2)之限制。

大聯大投資控股股份有限公司及子公司

為他人背書保證

民國107年1月1日至12月31日

附表二

單位：新台幣千元
(除特別註明者外)

編號	背書保證者 公司名稱	被背書保證對象 公司名稱	關係	對單一企業 背書保證限額		本期最高 背書保證餘額	期末背書 保證餘額	實際動支 金額	以財產擔保 之背書保證 金額	累計背書保證金額 佔最近期財務報表 淨值之比率	背書保證 最高限額	屬母公司對 子公司背書 保證		屬子公司對 子公司背書 保證		屬對大陸地 區背書保證	備註
				\$	註							是	否	是	否		
0	大聯大投資控股股份有限公司	世平興業股份有限公司	註1	\$ 27,179,385	註1	\$ 151,906	\$ 76,869	\$ 76,869	\$ 76,869	0.14	\$ 27,179,385	否	否	否	註4及註5		
1	World Peace International Pte Ltd	WPG Americas Inc.	註3	6,990,488	註3	184,290	168,933	164,033	-	4.83	6,990,488	否	否	否	註7		
1	World Peace International Pte Ltd	WPG C&C Computers And Peripheral (India) Private Ltd.	註1	6,990,488	註1	741,767	505,262	28,593	-	14.46	6,990,488	否	否	否	註7		
1	World Peace International Pte Ltd	World Peace International (South Asia) Pte Ltd	註1	6,990,488	註1	3,040,785	1,044,310	237,436	-	29.88	6,990,488	否	否	否	註7		
2	WPG South Asia Pte Ltd	WPG India Electronics Private Limited	註1	1,330,846	註1	15,358	15,358	-	-	2.31	1,330,846	否	否	否	註11		
3	友尚股份有限公司	Yosun Singapore Pte Ltd.	註1	9,529,067	註1	1,517,321	1,271,601	505,491	-	13.34	19,058,135	否	否	否	註9		
3	友尚股份有限公司	Yosun Hong Kong Corp. Ltd.	註1	9,529,067	註1	1,581,823	1,581,823	156,683	-	16.60	19,058,135	否	否	否	註9		
3	友尚股份有限公司	建智股份有限公司	註1	9,529,067	註1	4,914,400	2,457,200	1,001,284	-	25.79	19,058,135	否	否	否	註9		
3	友尚股份有限公司	富威國際股份有限公司	註1	9,529,067	註1	950,000	600,000	355,728	-	6.30	19,058,135	否	否	否	註9		
4	世平興業股份有限公司	VITEC WPG Limited	註3	11,775,247	註3	138,217	138,217	20,272	-	0.59	18,840,395	否	否	否	註6		
4	世平興業股份有限公司	世平律業國際貿易(上海)有限公司	註3	11,775,247	註3	1,627,808	-	-	-	0.00	18,840,395	否	否	是	註6		
4	世平興業股份有限公司	World Peace International (South Asia) Pte Ltd	註1	11,775,247	註1	1,351,460	1,351,460	675,730	-	5.74	18,840,395	否	否	否	註6		
4	世平興業股份有限公司	世平國際(香港)有限公司	註1	11,775,247	註1	3,498,439	2,576,989	482,950	-	10.94	18,840,395	否	否	否	註6		

被背書保證對象

編號	背書保證者 公司名稱	背書保證對象 公司名稱	對單一企業 背書保證限額	本期最高 背書保證總額	期末背書 保證餘額	實際動支 金額	以財產擔保 之背書保證 金額	累計背書保證金額 佔最近期財務報表 淨值之比率		背書保證 最高限額	屬母公司對 子公司背書 保證	屬子公司對 母公司背書 保證	屬對大陸地 區背書保證	備註
								0.00	\$ 18,840,385					
4	世平興業股份有限 公司	大聯大商貿有限公 司	\$ 11,775,247	\$ 49,144	\$ -	\$ -	\$ -	0.00	\$ 18,840,385	否	否	是	註6	
5	集道科技股份有限 公司	登鼎科技股份有限 公司	1,040,528	827,150	627,150	514,830	-	24.11	1,300,661	否	否	否	註8	
6	捷元股份有限公 司	聯翰(上海)數碼科 技有限公司	448,820	89,440	-	-	-	0.00	561,025	否	否	是	註10	
7	登鼎科技股份有限 公司	集道科技股份有限 公司	2,155,438	866,550	866,550	62,482	-	16.08	2,694,297	否	否	否	註8	
7	登鼎科技股份有限 公司	大聯大商貿有限公 司	2,155,438	15,358	15,358	-	-	0.29	2,694,297	否	否	是	註8	
7	登鼎科技股份有限 公司	AIT Japan Inc.	2,155,438	1,167,170	184,280	15,333	-	3.42	2,694,297	否	否	否	註8	
8	鑫聯大投資控股股 份有限公司	聯翰(上海)數碼科 技有限公司	549,820	89,440	44,720	44,720	-	4.07	549,820	否	否	是	註12	
8	鑫聯大投資控股股 份有限公司	聯翰國際有限公司 有限公司	549,820	61,430	61,430	-	-	5.59	549,820	否	否	否	註12	
8	鑫聯大投資控股股 份有限公司	世平偉業國際貿易 (上海)有限公司	549,820	134,160	134,160	134,160	-	12.20	549,820	否	否	是	註12	

註1：公司及其子公司綜合持股超過百分之五十之被投資公司。
 註2：對公司直接持有超過百分之五十之母公司。
 註3：聯屬公司。

註4：本公司對外背書保證總額應低於當期淨值之50%；對單一企業背書保證總額不得超過當期淨值之50%；如因業務關係從事背書保證者，則不得超過最近一年度與本公司交易之總額(雙方間進貨或銷貨孰高者)；本公司及子公司整體對外背書保證之總額應低於本公司當期淨值之60%；本公司直接及間接持有表決權股份達90%以上未達100%之子公司間，背書保證金額不得超過本公司淨值之10%；淨值以最近期經會計師查核簽證或核閱之財務報表為準。

註5：本公司持有之世友投資股份有限公司有價證券中，8,999仟股提供世平興業股份有限公司作為進貨保證，帳面價值\$76,869。

註6：對外背書保證總額不得超過公司當期淨值之80%；對單一企業背書保證總額不得超過公司當期淨值之50%，如因業務關係從事背書保證者，則不得超過最近一年度與本公司交易之總額(雙方間進貨或銷貨孰高者)；淨值以最近期經會計師查核簽證或核閱之財務報表為準。

註7：對外背書保證總額及對單一企業背書保證總額不得超過公司最近期淨值之200%。

註8：背書保證總額不得超過公司淨值之50%；對單一企業之背書保證總額不得超過公司淨值之40%，惟對海外單一聯屬公司則以不超過40%為限。

註9：公司及其子公司整體對外背書保證總額不得超過當期淨值之200%；對單一企業之背書保證總額不得超過當期淨值之100%，如因業務關係從事背書保證者，則不得超過最近一年度與本公司交易之總額(雙方間進貨或銷貨孰高者)。本公司得對置於母子公司直接及間接持有表決權股份90%以上未達100%之子公司，為背書保證時，其金額不得超過本公司最近期經會計師查核簽證或核閱之財務報表所載為準。

註10：對外背書保證總額不得超過公司當期淨值之50%；對單一企業之背書保證總額不得超過公司當期淨值之30%，惟對海外單一聯屬公司則以不超過淨值40%為限。

註11：本公司對外背書保證總額應低於當期淨值之200%；對單一企業背書保證總額不得超過當期淨值之200%，如因業務關係從事背書保證者，則不得超過最近一年度與本公司交易之總額(雙方間進貨或銷貨孰高者)；本公司直接持有表決權股份達90%以上未達100%之子公司間，背書保證金額不得超過本公司淨值之10%。

註12：本公司對外背書保證總額應低於當期淨值之50%；對單一企業背書保證總額不得超過當期淨值之50%，如因業務關係從事背書保證者，則不得超過最近一年度與本公司交易之總額(雙方間進貨或銷貨孰高者)。

大聯大投資控股股份有限公司及子公司
期末持有有價證券情形 (不包含投資子公司、關聯企業及合資控制部分)

民國107年1月1日至12月31日

附表三

單位：新台幣千元
(除特別註明者外)

持有之公司	有價證券種類及名稱	與有價證券發行人之關係	性質科目	期			備註
				股數(仟)	帳面金額	持股比例	
大聯大投資控股股份有限公司	Vitec Holdings Co., Ltd.	無	透過損益按公允價值衡量之 金融資產 - 非流動	230	\$ 116,263	0.02	116,263
大聯大投資控股股份有限公司	Tyche Partners L.P.-基金	無	透過損益按公允價值衡量之 金融資產 - 非流動	-	138,217	-	138,217
大聯大投資控股股份有限公司	開群文創價值利業投資股份有限公司...等-股票	無	透過損益按公允價值衡量之 金融資產 - 非流動	-	292,878	-	292,878
品佳股份有限公司	感創科技股份有限公司...等-股票	無	透過損益按公允價值衡量之 金融資產 - 非流動	-	15,324	-	15,324
世平興業股份有限公司	Silicon Line GmbH, Munich...等-股票	無	透過損益按公允價值衡量之 金融資產 - 非流動	-	26,237	-	26,237
大傳企業股份有限公司	台灣華僑股份有限公司-股票	無	透過損益按公允價值衡量之 金融資產 - 非流動	668	6,684	3.32	6,684
友尚股份有限公司	富創輝科技股份有限公司...等-股票	無	透過損益按公允價值衡量之 金融資產 - 非流動	-	3,442	-	3,442
友尚股份有限公司	日電貿股份有限公司-股票	無	透過損益按公允價值衡量之 金融資產 - 非流動	267	14,132	0.15	14,132
捷元股份有限公司	博暉科技股份有限公司-股票	無	透過損益按公允價值衡量之 金融資產 - 非流動	700	8,705	9.52	8,705
富成科技股份有限公司	房騰科技股份有限公司...等-股票	無	透過損益按公允價值衡量之 金融資產 - 非流動	-	36,956	-	36,956
世友投資股份有限公司	大律股份有限公司...等-股票	無	透過損益按公允價值衡量之 金融資產 - 非流動	-	125,226	-	125,226
品佳國際有限公司	ACTIONTEC ELECTRONICS, INC. ...等-股票	無	透過損益按公允價值衡量之 金融資產 - 非流動	-	6,700	-	6,700
登鼎科技股份有限公司	MCUBE, INC.-股票	無	透過損益按公允價值衡量之 金融資產 - 非流動	-	-	-	-
Win-Win Systems Ltd.	Silicon Electronics Company(s) Pte. Ltd.-股票	無	透過損益按公允價值衡量之 金融資產 - 非流動	180	-	-	-
WPG South Asia Pte. Ltd.	VIKOS Technologies GmbH-股票	無	透過損益按公允價值衡量之 金融資產 - 非流動	20	664	9.00	664
大聯大貿易有限公司	深圳中電國際信息科技股份有限公司...等-股票	無	透過損益按公允價值衡量之 金融資產 - 非流動	-	542,510	-	542,510

註1：按公允價值衡量者，應按公允價值評價調整後及扣除累計減損之帳面金額；非按公允價值衡量者，係應扣除取得成本或攤銷後成本扣除累計減損之帳面金額。
註2：持有感創科技股份有限公司之有價證券中，質押為進貨之擔保品者為566仟股。

大聯大投資控股股份有限公司及子公司

累積買進或賣出同一有價證券之金額達新台幣三億元或實收資本額百分之二十以上

民國107年1月1日至12月31日

附表四

單位：新台幣千元
(除特別註明者外)

買、賣之公司	有價證券 種類及名稱	帳列 科目	交易對象 關係	期初		買入		賣出		期末		
				股數(仟)	金額	股數(仟)	金額	股數(仟)	金額	處分損益	股數(仟)	金額
友尚股份有限 公司	日電貿股份有 限公司	註1	公開市場之非 特定對象	9,647	\$ 342,472	267 (註2)	451,559 (註3)	9,647	(\$ 779,899)	-	267	\$ 14,132
									(\$ 779,899)			(\$ 14,132)

註1：帳列透過損益按公允價值衡量之金融資產-非流動。

註2：係日電貿股份有限公司盈餘轉增資所配發之股款。

註3：係透過損益按公允價值衡量之金融資產之評價利益。

註4：處分透過損益按公允價值衡量之金融資產帳面金額\$779,899，含透過損益按公允價值衡量之金融資產成本\$225,986及評價調整\$553,913。

大聯大投資控股股份有限公司及子公司

取得不動產之金額達新台幣三億元或實收資本額百分之二十以上

民國107年1月1日至12月31日

單位：新台幣千元
(除特別註明者外)

附表五

取得不動產之公司	財產名稱	事實發生日	交易金額	價款支付情形(註2)	交易對象	關係	交易對象為關係人者，其前次移轉資料		價格決定之參考依據	取得目的及使用情形	其他約定事項
							所有人	與發行人之關係			
本公司	台北市南港區經貿路70、70-1地號之A幢商業辦公大樓	105.12 (註1)	\$ 4,533,954	\$ 793,442	倍泰建設股份有限公司	非關係人	-	-	宏大不動產估價師聯合事務所及中華不動產估價師聯合事務所公司估價	營業所需	無
本公司	台北市南港區經貿路70、70-1地號	105.12 (註1)	1,063,114	186,045	李君	非關係人	-	-	宏大不動產估價師聯合事務所及中華不動產估價師聯合事務所公司估價	營業所需	無
本公司	台北市南港區經貿路70、70-1地號	105.12 (註1)	843,765	147,659	王君	非關係人	-	-	宏大不動產估價師聯合事務所及中華不動產估價師聯合事務所公司估價	營業所需	無

註1：係為簽約日。

註2：106年度共計\$885,615，107年度共計\$241,531。

大聯大投資控股股份有限公司及子公司
 與關係人進、銷貨之金額達新台幣一億元或實收資本額百分之二十以上
 民國107年1月1日至12月31日

附表六

單位：新台幣千元
 (除特別註明者外)

交易對象名稱		交易情形		交易條件與一般交易不		應收(付)票據、帳款		債權、債務之比率	
進(銷)貨之公司	關係	進(銷)貨	金額	佔總進(銷)貨之比率	帳務期間	單價	帳務期間	金額	佔總應收(付)票據、帳款之比率
大聯大投資控股股份有限公司	最終母公司相同	銷貨	385,306	(53.08)	117	117	117	45,028	55.30
大聯大投資控股股份有限公司	最終母公司相同	銷貨	113,762	(15.67)	117	117	117	12,795	15.64
大聯大投資控股股份有限公司	最終母公司相同	銷貨	101,084	(13.92)	117	117	117	10,830	13.30
大聯大投資控股股份有限公司	最終母公司相同	銷貨	117,712	(16.21)	117	117	117	11,948	14.67
世平國際(香港)有限公司	最終母公司相同	銷貨	7,365,181	(6.27)	113	113	113	525,451	2.09
世平興業股份有限公司	最終母公司相同	銷貨	158,860	(0.14)	113	113	113	-	0.00
世平興業股份有限公司	最終母公司相同	銷貨	625,182	(0.53)	113	113	113	213,864	0.85
世平興業股份有限公司	最終母公司相同	銷貨	878,006	(0.75)	113	113	113	507,476	2.02
世平興業股份有限公司	最終母公司相同	銷貨	206,438	(0.18)	113	113	113	35,361	0.14
世平興業股份有限公司	最終母公司相同	銷貨	1,149,718	(0.98)	113	113	113	189,309	0.75
世平興業股份有限公司	最終母公司相同	銷貨	493,316	(0.42)	113	113	113	210,488	0.84
世平興業股份有限公司	最終母公司相同	銷貨	132,508	(0.11)	113	113	113	26,610	0.11
Genuine C&C (IndoChina) Pte Ltd	對交易人採權益法評價之投資公司	銷貨	201,907	(92.57)	113	113	113	6,261	92.60
World Peace International (South Asia) Pte Ltd.	最終母公司相同	銷貨	252,870	(0.96)	113	113	113	12,033	0.26
World Peace International (South Asia) Pte Ltd.	最終母公司相同	銷貨	163,081	(0.62)	113	113	113	2,306	0.05
World Peace International (South Asia) Pte Ltd.	最終母公司相同	銷貨	1,346,249	(5.12)	113	113	113	159,373	3.21
World Peace International (South Asia) Pte Ltd.	最終母公司相同	銷貨	109,037	(0.41)	113	113	113	222	0.00
World Peace International (South Asia) Pte Ltd.	最終母公司相同	銷貨	5,620,256	(21.38)	113	113	113	1,103,970	23.56
World Peace International (South Asia) Pte Ltd.	對交易人採權益法評價之投資公司	銷貨	303,377	(1.15)	113	113	113	46,818	1.00
World Peace International (South Asia) Pte Ltd.	最終母公司相同	銷貨	127,537	(0.49)	113	113	113	32,815	0.70
世平國際(香港)有限公司	最終母公司相同	銷貨	6,945,713	(4.90)	113	113	113	271,719	1.13
世平國際(香港)有限公司	最終母公司相同	銷貨	2,627,389	(1.89)	113	113	113	95,884	0.40
世平國際(香港)有限公司	最終母公司相同	銷貨	799,351	(0.57)	113	113	113	80,530	0.34
世平國際(香港)有限公司	最終母公司相同	銷貨	121,164	(0.09)	113	113	113	51,030	0.21
世平國際(香港)有限公司	最終母公司相同	銷貨	310,563	(0.22)	113	113	113	227,427	0.95
世平國際(香港)有限公司	最終母公司相同	銷貨	2,886,205	(2.07)	113	113	113	579,458	2.42

進(銷)貨之公司	交易對象名稱	關係	進(銷)貨	金額	佔總進(銷)貨之百分比	核對期間	單價	核對期間	餘額	佔總應收(付)票據、帳款之比率	備註
世平國際(香港)有限公司	大聯大商貿有限公司	最終母公司相同	銷貨	\$ 877,379	(0.63)	tt3	tt3	tt3	\$ 47,096	0.20	
世平國際(香港)有限公司	大聯大商貿有限公司	最終母公司相同	銷貨	1,012,034	(0.73)	tt3	tt3	tt3	147,799	0.62	
世平國際(香港)有限公司	WPG Korea Co., Ltd.	最終母公司相同	銷貨	130,447	(0.09)	tt3	tt3	tt3	22,149	0.09	
世平國際(香港)有限公司	Vitec WPG Limited	母公司採用權益法評價之投資公司	銷貨	126,941	(0.09)	tt3	tt3	tt3	12,498	0.05	
世平國際(香港)有限公司	騰倫國際有限公司	最終母公司相同	銷貨	512,743	(0.37)	tt3	tt3	tt3	9,562	0.04	
WPG C&C Limited	世平國際(香港)有限公司	最終母公司相同	銷貨	2,414,251	(37.21)	tt3	tt3	tt3	-	0.00	
WPG C&C Limited	世平偉業國際貿易(上海)有限公司	最終母公司相同	銷貨	264,153	(4.07)	tt3	tt3	tt3	-	0.00	
WPG C&C Limited	騰倫國際有限公司	最終母公司相同	銷貨	466,417	(7.19)	tt3	tt3	tt3	18,693	18.66	
龍臨實業股份有限公司	世平興業股份有限公司	最終母公司相同	銷貨	310,075	(15.16)	tt3	tt3	tt3	23,116	6.92	
龍臨實業股份有限公司	世平國際(香港)有限公司	最終母公司相同	銷貨	734,714	(35.91)	tt3	tt3	tt3	91,479	27.38	
龍臨實業股份有限公司	大聯大電子(香港)有限公司	最終母公司相同	銷貨	110,160	(5.38)	tt3	tt3	tt3	21,236	6.37	
龍臨實業股份有限公司	世平興業股份有限公司	最終母公司相同	銷貨	505,312	(29.75)	tt3	tt3	tt3	56,609	29.15	
隆昕國際(香港)有限公司	世平國際(香港)有限公司	最終母公司相同	銷貨	632,570	(37.24)	tt3	tt3	tt3	34,466	17.75	
隆昕國際(香港)有限公司	龍臨實業股份有限公司	最終母公司相同	銷貨	111,867	(6.59)	tt3	tt3	tt3	-	0.00	
隆昕國際(香港)有限公司	世平興業股份有限公司	最終母公司相同	銷貨	111,125	(100.00)	tt3	tt3	tt3	-	0.00	
大傳電子股份有限公司	世平興業股份有限公司	最終母公司相同	銷貨	2,018,826	(2.90)	月結30天	tt4	tt4	172,767	1.32	
品佳股份有限公司	世平興業股份有限公司	最終母公司相同	銷貨	3,267,963	(4.69)	月結90天	tt4	tt4	1,026,923	7.86	
品佳股份有限公司	大聯大電子(香港)有限公司	最終母公司相同	銷貨	1,176,448	(1.69)	月結90天	tt4	tt4	218,421	1.67	
品佳股份有限公司	大聯大商貿(深圳)有限公司	最終母公司相同	銷貨	217,287	(0.31)	月結90天	tt4	tt4	20,734	0.16	
品佳股份有限公司	大聯大商貿有限公司	最終母公司相同	銷貨	130,127	(0.19)	月結30天	tt4	tt4	5,696	0.04	
品佳股份有限公司	大聯大商貿有限公司	最終母公司相同	銷貨	510,983	(5.75)	月結30天	tt4	tt4	40,056	2.42	
勤偉股份有限公司	世平興業股份有限公司	最終母公司相同	銷貨	281,629	(3.17)	月結60及90天	tt4	tt4	97,073	5.86	
光勤股份有限公司	世平興業股份有限公司	最終母公司相同	銷貨	124,807	(2.14)	月結30天	tt4	tt4	5,630	0.32	
光勤股份有限公司	世平興業股份有限公司	最終母公司相同	銷貨	2,909,208	(49.84)	月結90天	tt4	tt4	1,016,809	58.63	
世平興業股份有限公司	World Peace International (South Asia) Pte Ltd.	最終母公司相同	銷貨	126,287	(0.34)	tt2	tt2	tt2	3,604	0.07	
世平興業股份有限公司	世平國際(香港)有限公司	最終母公司相同	銷貨	186,831	(0.50)	tt2	tt2	tt2	23,574	0.46	
世平興業股份有限公司	振遠科技股份有限公司	最終母公司相同	銷貨	2,735,613	(7.26)	tt2	tt2	tt2	182,265	3.52	
世平興業股份有限公司	世平興業股份有限公司	最終母公司相同	銷貨	1,545,503	(4.10)	tt2	tt2	tt2	3,096	0.06	
世平興業股份有限公司	AIT Japan Inc.	最終母公司相同	銷貨	1,022,880	(2.71)	tt2	tt2	tt2	121,614	2.35	
世平興業股份有限公司	大聯大電子(香港)有限公司	最終母公司相同	銷貨	100,450	(0.27)	tt2	tt2	tt2	47,428	0.92	
世平興業股份有限公司	大聯大商貿(深圳)有限公司	最終母公司相同	銷貨	178,365	(0.47)	tt2	tt2	tt2	70,761	1.37	
世平興業股份有限公司	世平興業股份有限公司	最終母公司相同	銷貨	287,033	(27.47)	tt2	tt2	tt2	26,555	23.60	
世平興業股份有限公司	世平興業股份有限公司	最終母公司相同	銷貨	279,265	(26.72)	tt2	tt2	tt2	3,067	2.73	
世平興業股份有限公司	世平興業股份有限公司	最終母公司相同	銷貨	1,847,872	(7.97)	tt2	tt2	tt2	551,701	13.28	
世平興業股份有限公司	世平興業股份有限公司	最終母公司相同	銷貨	404,258	(1.74)	tt2	tt2	tt2	137,038	3.30	
世平興業股份有限公司	世平興業股份有限公司	最終母公司相同	銷貨	130,628	(0.56)	tt2	tt2	tt2	9,045	0.22	
世平興業股份有限公司	世平興業股份有限公司	最終母公司相同	銷貨	295,096	(1.77)	tt2	tt2	tt2	96,029	2.85	
世平興業股份有限公司	世平興業股份有限公司	最終母公司相同	銷貨	498,906	(31.79)	tt2	tt2	tt2	13,983	6.95	
世平興業股份有限公司	世平興業股份有限公司	最終母公司相同	銷貨	185,940	(2.66)	tt2	tt2	tt2	-	0.00	

進(銷)買之公司	交易對象名稱	關係	進(銷)貨	金額	佔總進(銷)貨之比率	授信期間	單價	授信期間	總額	佔總應收(付)票據、匯款之比率	備註
大聯大電子(香港)有限公司	世平國際(香港)有限公司	最終母公司相同	銷貨	247,944	(3.55)	117	117	117	\$ -	0.00	
大聯大電子(香港)有限公司	品佳股份有限公司	最終母公司相同	銷貨	132,883	(1.90)	117	117	117	-	0.00	
大聯大電子(香港)有限公司	大聯大商貿(深圳)有限公司	最終母公司相同	銷貨	507,895	(5.78)	月結90天	115	115	49,282	2.31	
WFG Americas Inc.	世平興業股份有限公司	最終母公司相同	銷貨	211,270	(1.04)	113	113	113	14,779	0.73	
WFG South Asia Pte. Ltd.	World Peace International (South Asia) Pte Ltd.	最終母公司相同	銷貨	472,702	(66.55)	117	117	117	-	0.00	
友尚股份有限公司	大聯大商貿(深圳)有限公司	最終母公司相同	銷貨	735,594	(2.99)	116	116	116	217,507	7.67	
友尚股份有限公司	大聯大商貿有限公司	最終母公司相同	銷貨	483,860	(2.01)	116	116	116	47,784	1.68	
友尚股份有限公司	Yosun Hong Kong Corp. Ltd.	最終母公司相同	銷貨	4,742,191	(19.28)	113	113	113	217,232	7.66	
友尚股份有限公司	富威科技股份有限公司	最終母公司相同	銷貨	270,375	(1.10)	113	113	113	16,187	0.57	
友尚股份有限公司	富威國際股份有限公司	最終母公司相同	銷貨	167,307	(0.68)	113	113	113	7,353	0.26	
Yosun Hong Kong Corp. Ltd.	大聯大商貿(深圳)有限公司	最終母公司相同	銷貨	1,170,080	(3.80)	116	116	116	395,180	8.78	
Yosun Hong Kong Corp. Ltd.	大聯大商貿有限公司	最終母公司相同	銷貨	2,783,024	(9.08)	116	116	116	561,491	12.47	
Yosun Hong Kong Corp. Ltd.	友尚股份有限公司	最終母公司相同	銷貨	663,462	(2.16)	113	113	113	29,885	0.66	
Yosun Hong Kong Corp. Ltd.	富威國際股份有限公司	最終母公司相同	銷貨	934,742	(3.04)	113	113	113	33,917	0.75	
Yosun Singapore Pte Ltd.	大聯大商貿有限公司	最終母公司相同	銷貨	588,260	(11.55)	116	116	116	23,240	2.22	
建智股份有限公司	友尚股份有限公司	最終母公司相同	銷貨	522,834	(3.43)	113	113	113	10,106	1.88	
建智股份有限公司	Yosun Hong Kong Corp. Ltd.	最終母公司相同	銷貨	687,578	(4.51)	113	113	113	25,225	4.69	
富威科技股份有限公司	大聯大電子(香港)有限公司	最終母公司相同	銷貨	1,148,101	(15.94)	116	116	116	336,269	18.37	
富威國際股份有限公司	Yosun Hong Kong Corp. Ltd.	最終母公司相同	銷貨	2,104,517	(21.66)	113	113	113	-	0.00	
富威國際股份有限公司	富威科技股份有限公司	最終母公司相同	銷貨	215,590	(2.22)	113	113	113	10,829	0.64	
鵬瀚(上海)數碼科技有限公司	世平律業國際貿易(上海)有限公司	最終母公司相同	銷貨	278,768	(30.27)	月結45天	113	113	42,863	65.96	
鵬瀚(上海)數碼科技有限公司	鵬瀚國際有限公司	最終母公司相同	銷貨	174,966	(18.99)	月結90天	114	114	-	0.00	
鵬瀚國際有限公司	世平律業國際貿易(上海)有限公司	最終母公司相同	銷貨	1,383,595	(66.82)	113	113	113	345,023	97.49	

註1：屬於本公司合併體之關係人交易金額達1億元以上者因交易繁多，故以銷售方進行揭露。
 註2：上開銷售條件係按產品種類、市價競爭狀況及其他交易條件，由雙方議定售價辦理，收款期間為當月結30-120天。
 註3：上開銷售條件係按產品種類、市價競爭狀況及其他交易條件，由雙方議定售價辦理，收款期間為當月結30-90天。
 註4：上開銷售條件係按產品種類、市價競爭狀況及其他交易條件，由雙方議定售價及收款條件辦理。
 註5：銷售價格及條件與一般客戶相當。
 註6：上開銷售條件係按產品種類、市價競爭狀況及其他交易條件，由雙方議定售價及收款條件辦理，收款期間為當月結60-120天。
 註7：係由本公司提供關係人行收貨單及管理服務而產生之勞務收入，收款價格及條件由雙方決定。

大聯大投資控股股份有限公司及其子公司

應收關係人款項達新台幣一億元或實收資本額百分之二十以上

民國107年12月31日

單位：新台幣千元
(除特別註明者外)

附表七

債權人姓名	債權人姓名	關係	應收關係人款項種類(註1)	週轉率(註2)	逾期應收關係人款項		應收關係人款項期後 收回金額(註3)	提列備抵呆帳金額
					金額	處理方式		
世平興業股份有限公司	世平國際(香港)有限公司	最終母公司相同	\$ 525,451	11.13	\$	\$	525,451	\$
世平興業股份有限公司	大聯大電子(香港)有限公司	最終母公司相同	213,864	2.21			185,269	
世平興業股份有限公司	大聯大商貿(深圳)有限公司	最終母公司相同	507,476	3.37			449,503	
世平興業股份有限公司	大聯大電腦有限公司	最終母公司相同	189,309	12.06			189,309	
世平興業股份有限公司	WPG Korea Co., Ltd.	最終母公司相同	210,488	4.66			210,488	
World Peace International (South Asia) Pte Ltd.	WPG C&C Computers And Peripheral (India) Private Limited	最終母公司相同	150,373	8.62			150,373	
World Peace International (South Asia) Pte Ltd.	大聯大電腦有限公司	最終母公司相同	1,103,970	6.23			960,718	
世平國際(香港)有限公司	世平興業股份有限公司	最終母公司相同	271,719	12.12			271,719	
世平國際(香港)有限公司	大聯大電子(香港)有限公司	最終母公司相同	227,427	1.24			602	
世平國際(香港)有限公司	大聯大商貿(深圳)有限公司	最終母公司相同	579,458	5.40			352,335	
世平國際(香港)有限公司	大聯大電腦有限公司	最終母公司相同	147,799	8.82			147,799	
品佳股份有限公司	凱瑞股份有限公司	最終母公司相同	172,787	11.12			172,787	
品佳股份有限公司	大聯大電子(香港)有限公司	最終母公司相同	1,026,923	3.25			852,139	
品佳股份有限公司	大聯大商貿(深圳)有限公司	最終母公司相同	218,421	4.53			159,438	
光勤股份有限公司	凱瑞股份有限公司	最終母公司相同	1,016,809	3.54			876,105	
捷鼎科技股份有限公司	振遠科技股份有限公司	最終母公司相同	182,265	19.78			182,265	
捷鼎科技股份有限公司	AIT Japan Inc.	最終母公司相同	121,614	4.96			121,614	
振遠科技股份有限公司	捷鼎科技股份有限公司	最終母公司相同	551,701	3.91			534,106	
振遠科技股份有限公司	大聯大電子(香港)有限公司	最終母公司相同	137,038	2.40			70,718	
友尚股份有限公司	大聯大商貿(深圳)有限公司	最終母公司相同	217,507	4.01			154,452	
友尚股份有限公司	Yosun Hong Kong Corp. Ltd.	最終母公司相同	217,232	23.67			217,232	
Yosun Hong Kong Corp. Ltd.	大聯大商貿(深圳)有限公司	最終母公司相同	395,180	3.85			293,720	
Yosun Hong Kong Corp. Ltd.	大聯大商貿有限公司	最終母公司相同	561,491	5.90			542,847	
奮成科技股份有限公司	大聯大電子(香港)有限公司	最終母公司相同	336,269	2.88			287,525	
騰倫國際有限公司	世平偉業國際貿易(上海)有限公司	最終母公司相同	345,023	8.02			345,023	
大聯大投資控股股份有限公司	世平興業股份有限公司	最終母公司相同	186,477	0.00			-	
世平興業股份有限公司	世平國際(香港)有限公司	最終母公司相同	257,626	0.00			257,626	
World Peace International Pte Ltd.	World Peace International (South Asia) Pte Ltd.	最終母公司相同	117,074	0.00			-	

帳列應收款項之公司	交易對象名稱	關係	應收關係人款項餘額(註1)		週轉率(註2)	逾期應收關係人款項		應收關係人款項期後	
			金額	處理方式		金額	收回金額(註3)		
World Peace International (South Asia) Pte Ltd.	大聯大商貿有限公司	最終母公司相同	\$ 313,600	0.00	\$ -	\$ -	-	-	
World Peace International (South Asia) Pte Ltd.	WPG Americas Inc.	最終母公司相同	317,340	0.00	-	-	307,150	-	
World Peace International (South Asia) Pte Ltd.	WPG South Asia Pte. Ltd.	最終母公司相同	102,482	0.00	-	-	102,482	-	
世平國際(香港)有限公司	鑫聯大(香港)有限公司	最終母公司相同	263,140	0.00	-	-	263,140	-	
WPG C&C Limited	世平國際(香港)有限公司	最終母公司相同	248,667	0.00	-	-	8,337	-	
全洲電子有限公司	世平國際(香港)有限公司	最終母公司相同	138,518	0.00	-	-	-	-	
大傳企業股份有限公司	世平興業股份有限公司	最終母公司相同	133,452	0.00	-	-	786	-	
大傳電子股份有限公司	世平國際(香港)有限公司	最終母公司相同	403,316	0.00	-	-	-	-	
大傳電子股份有限公司	品佳股份有限公司	最終母公司相同	313,509	0.00	-	-	313,509	-	
品佳國際有限公司	世平國際(香港)有限公司	最終母公司相同	124,484	0.00	-	-	124,484	-	
品佳國際有限公司	品佳股份有限公司	最終母公司相同	1,241,886	0.00	-	-	-	-	
品佳電子有限公司	WPG C&C Limited	最終母公司相同	439,120	0.00	-	-	439,120	-	
品佳電子有限公司	品佳股份有限公司	最終母公司相同	711,555	0.00	-	-	-	-	
品佳電子有限公司	Yosun Ilong Kong Corp. Ltd.	最終母公司相同	629,079	0.00	-	-	629,079	-	
光勤股份有限公司	凱博股份有限公司	最終母公司相同	202,109	0.00	-	-	-	-	
昱博科技股份有限公司	控鼎科技股份有限公司	最終母公司相同	407,835	0.00	-	-	188,232	-	
WPG South Asia Pte. Ltd.	WPG Korea Co., Ltd.	最終母公司相同	308,411	0.00	-	-	33,233	-	
WPG South Asia Pte. Ltd.	Yosun Singapore Pte Ltd.	最終母公司相同	137,530	0.00	-	-	131,787	-	
友尚股份有限公司	鑫聯大投資控股股份有限公司	最終母公司相同	150,377	0.00	-	-	-	-	
Yosun Hong Kong Corp. Ltd.	大聯大電子(香港)有限公司	最終母公司相同	749,166	0.00	-	-	2	-	
Yosun Ilong Kong Corp. Ltd.	麟繪國際有限公司	最終母公司相同	418,862	0.00	-	-	109,915	-	
友尚電子(上海)有限公司	大聯大商貿(深圳)有限公司	最終母公司相同	183,352	0.00	-	-	-	-	
友尚電子(上海)有限公司	大聯大商貿(上海)有限公司	最終母公司相同	143,104	0.00	-	-	-	-	
友尚華南科技(深圳)有限公司	大聯大商貿(深圳)有限公司	最終母公司相同	111,800	0.00	-	-	-	-	
建智股份有限公司	富威科技股份有限公司	最終母公司相同	309,596	0.00	-	-	936	-	
建智(香港)有限公司	Yosun Hong Kong Corp. Ltd.	最終母公司相同	431,666	0.00	-	-	-	-	
富威國際股份有限公司	品佳股份有限公司	最終母公司相同	629,034	0.00	-	-	-	-	
Richpower Electronic Devices Pte Ltd	Yosun Singapore Pte Ltd.	最終母公司相同	215,663	0.00	-	-	658	-	
Genuine C&C Holding Inc. (Seychelles)	麟繪國際有限公司	最終母公司相同	123,264	0.00	-	-	-	-	

註1：包含金額大於\$100,000之其他應收款。
註2：週轉率列示為0.00者係因表列其他應收款，故無週轉率之適用。
註3：係期後截止至民國108年3月26日止收回之款項。

大聯大投資控股股份有限公司及子公司
 母公司與子公司及各子公司間之業務關係及重要交易往來情形及金額
 民國107年1月1日至12月31日

單位：新台幣千元
 (除特別註明者外)

附表八

編號 (註1)		交易對象		與交易人之關係 (註2)		科目		金額		交易條件		佔合併總營收或總資產 之比率 (註3)	
0	0	大聯大投資控股股份有限公司	世平興業股份有限公司	1	1	銷貨	\$	385,396	註11	0.07			
0	0	大聯大投資控股股份有限公司	品佳股份有限公司	1	1	銷貨		113,762	註11	0.02			
0	0	大聯大投資控股股份有限公司	詮鼎科技股份有限公司	1	1	銷貨		101,084	註11	0.02			
0	0	大聯大投資控股股份有限公司	友尚股份有限公司	1	1	銷貨		117,712	註11	0.02			
1	1	世平興業股份有限公司	世平國際(香港)有限公司	3	3	銷貨		7,365,181	註5	1.35			
1	1	世平興業股份有限公司	大傳企業股份有限公司	3	3	銷貨		158,860	註5	0.03			
1	1	世平興業股份有限公司	大聯大電子(香港)有限公司	3	3	銷貨		625,182	註5	0.11			
1	1	世平興業股份有限公司	大聯大商貿(深圳)有限公司	3	3	銷貨		878,006	註5	0.16			
1	1	世平興業股份有限公司	大聯大商貿有限公司	3	3	銷貨		206,433	註5	0.04			
1	1	世平興業股份有限公司	大聯大拓聯有限公司	3	3	銷貨		1,149,718	註5	0.21			
1	1	世平興業股份有限公司	WPG Korea Co., Ltd.	3	3	銷貨		493,316	註5	0.09			
1	1	世平興業股份有限公司	捷元股份有限公司	3	3	銷貨		132,508	註5	0.02			
2	2	World Peace International (South Asia) Pte Ltd.	世平興業股份有限公司	3	3	銷貨		252,670	註5	0.05			
2	2	World Peace International (South Asia) Pte Ltd.	WPG C&C (Malaysia) Sdn. Bhd	3	3	銷貨		163,081	註5	0.03			
2	2	World Peace International (South Asia) Pte Ltd.	WPG C&C Computers And Peripheral (India) Private Limited	3	3	銷貨		1,346,249	註5	0.25			
2	2	World Peace International (South Asia) Pte Ltd.	世平國際(香港)有限公司	3	3	銷貨		109,037	註5	0.02			
2	2	World Peace International (South Asia) Pte Ltd.	大聯大拓聯有限公司	3	3	銷貨		5,620,256	註5	1.03			
2	2	World Peace International (South Asia) Pte Ltd.	WPG C&C (Thailand) Co., Ltd.	3	3	銷貨		127,537	註5	0.02			
3	3	世平國際(香港)有限公司	世平興業股份有限公司	3	3	銷貨		6,945,713	註5	1.27			
3	3	世平國際(香港)有限公司	World Peace International (South Asia) Pte Ltd.	3	3	銷貨		2,627,389	註5	0.48			
3	3	世平國際(香港)有限公司	WPG C&C Limited	3	3	銷貨		799,351	註5	0.15			
3	3	世平國際(香港)有限公司	世平偉業國際貿易(上海)有限公司	3	3	銷貨		121,164	註5	0.02			
3	3	世平國際(香港)有限公司	大聯大電子(香港)有限公司	3	3	銷貨		310,563	註5	0.06			
3	3	世平國際(香港)有限公司	大聯大商貿(深圳)有限公司	3	3	銷貨		2,886,205	註5	0.53			
3	3	世平國際(香港)有限公司	大聯大商貿有限公司	3	3	銷貨		877,379	註5	0.16			

交易往來情形

佔合併總營收或總資產

編號 (註1)	交易人名稱	交易往來對象	與交易人之關係		科目	金額	交易條件	之比率 (註3)
			(註2)	(註2)				
3	世平國際(香港)有限公司	大聯大訊聯有限公司	3	3	銷貨	\$ 1,012,034	註5	0.19
3	世平國際(香港)有限公司	WPG Korea Co., Ltd.	3	3	銷貨	130,447	註5	0.02
3	世平國際(香港)有限公司	騰瑜國際有限公司	3	3	銷貨	512,743	註5	0.09
4	WPG CBC Limited	世平國際(香港)有限公司	3	3	銷貨	2,414,251	註5	0.44
4	WPG CBC Limited	世平偉業國際貿易(上海)有限公司	3	3	銷貨	264,153	註5	0.05
4	WPG CBC Limited	騰瑜國際有限公司	3	3	銷貨	466,417	註5	0.09
5	龍騰實業股份有限公司	世平興業股份有限公司	3	3	銷貨	310,075	註5	0.06
5	龍騰實業股份有限公司	世平國際(香港)有限公司	3	3	銷貨	734,714	註5	0.13
5	龍騰實業股份有限公司	大聯大電子(香港)有限公司	3	3	銷貨	110,160	註5	0.02
6	隆昕國際(香港)有限公司	世平興業股份有限公司	3	3	銷貨	505,312	註5	0.09
6	隆昕國際(香港)有限公司	世平國際(香港)有限公司	3	3	銷貨	632,570	註5	0.12
6	隆昕國際(香港)有限公司	龍騰實業股份有限公司	3	3	銷貨	111,867	註5	0.02
30	大傳電子股份有限公司	世平興業股份有限公司	3	3	銷貨	111,125	註5	0.02
7	品佳股份有限公司	凱崙股份有限公司	3	3	銷貨	2,018,826	註9及註11	0.37
7	品佳股份有限公司	大聯大電子(香港)有限公司	3	3	銷貨	3,267,963	註9及註12	0.60
7	品佳股份有限公司	大聯大商貿(深圳)有限公司	3	3	銷貨	1,176,448	註9及註12	0.22
7	品佳股份有限公司	大聯大商貿有限公司	3	3	銷貨	217,267	註9及註12	0.04
7	品佳股份有限公司	大聯大訊聯有限公司	3	3	銷貨	130,127	註9及註11	0.02
8	凱崙股份有限公司	品佳股份有限公司	3	3	銷貨	510,993	註9及註11	0.09
8	凱崙股份有限公司	光勤股份有限公司	3	3	銷貨	281,629	註9、註10及註12	0.05
9	光勤股份有限公司	品佳股份有限公司	3	3	銷貨	124,807	註9及註11	0.02
9	光勤股份有限公司	凱崙股份有限公司	3	3	銷貨	2,909,208	註9及註12	0.53
10	詮鼎科技股份有限公司	World Peace International (South Asia) Pte Ltd.	3	3	銷貨	126,287	註4	0.02
10	詮鼎科技股份有限公司	世平國際(香港)有限公司	3	3	銷貨	186,831	註4	0.03
10	詮鼎科技股份有限公司	振遠科技股份有限公司	3	3	銷貨	2,735,613	註4	0.50
10	詮鼎科技股份有限公司	昱博科技股份有限公司	3	3	銷貨	1,545,503	註4	0.28
10	詮鼎科技股份有限公司	AIT Japan Inc.	3	3	銷貨	1,022,880	註4	0.19
10	詮鼎科技股份有限公司	大聯大電子(香港)有限公司	3	3	銷貨	100,450	註4	0.02
10	詮鼎科技股份有限公司	大聯大商貿(深圳)有限公司	3	3	銷貨	178,365	註4	0.03
11	恆伸股份有限公司	詮鼎科技股份有限公司	3	3	銷貨	287,033	註4	0.05
11	恆伸股份有限公司	振遠科技股份有限公司	3	3	銷貨	279,265	註4	0.05
12	振遠科技股份有限公司	詮鼎科技股份有限公司	3	3	銷貨	1,847,872	註4	0.34
12	振遠科技股份有限公司	大聯大電子(香港)有限公司	3	3	銷貨	404,258	註4	0.07
12	振遠科技股份有限公司	大聯大商貿有限公司	3	3	銷貨	130,628	註4	0.02
13	昱博科技股份有限公司	詮鼎科技股份有限公司	3	3	銷貨	295,096	註4	0.05
14	AIT Japan Inc.	詮鼎科技股份有限公司	3	3	銷貨	498,906	註4	0.09
15	大聯大電子(香港)有限公司	世平興業股份有限公司	3	3	銷貨	185,940	註11	0.03

交易往來情形

編號 (註1)	交易人名稱	交易往來對象	與交易人之關係 (註2)		科目	金額	交易條件	佔合併總營收或總資產 之比率 (註3)	
			3	3				\$	
15	大聯大電子(香港)有限公司	世平國際(香港)有限公司			銷貨	247,944	註11	0.05	
15	大聯大電子(香港)有限公司	品佳股份有限公司			銷貨	132,683	註11	0.02	
16	大聯大商貿有限公司	大聯大商貿(深圳)有限公司			銷貨	507,895	註9及註12	0.09	
17	WPG Americas Inc.	世平興業股份有限公司			銷貨	211,270	註9及註11	0.04	
18	WPG South Asia Pte. Ltd.	World Peace International (South Asia) Pte Ltd.			銷貨	472,702	註10	0.09	
19	友尚股份有限公司	大聯大商貿(深圳)有限公司			銷貨	735,594	註8	0.13	
19	友尚股份有限公司	大聯大商貿有限公司			銷貨	493,860	註8	0.09	
19	友尚股份有限公司	Yosun Hong Kong Corp. Ltd.			銷貨	4,742,191	註5	0.87	
19	友尚股份有限公司	富威科技股份有限公司			銷貨	270,375	註5	0.05	
19	友尚股份有限公司	富威國際股份有限公司			銷貨	167,307	註5	0.03	
20	Yosun Hong Kong Corp. Ltd.	大聯大商貿(深圳)有限公司			銷貨	1,170,080	註8	0.21	
20	Yosun Hong Kong Corp. Ltd.	大聯大商貿有限公司			銷貨	2,793,024	註8	0.51	
20	Yosun Hong Kong Corp. Ltd.	友尚股份有限公司			銷貨	663,462	註5	0.12	
20	Yosun Hong Kong Corp. Ltd.	富威國際股份有限公司			銷貨	934,742	註5	0.17	
21	Yosun Singapore Pte Ltd.	大聯大商貿有限公司			銷貨	588,260	註8	0.11	
22	建智股份有限公司	友尚股份有限公司			銷貨	522,834	註5	0.10	
22	建智股份有限公司	Yosun Hong Kong Corp. Ltd.			銷貨	687,578	註5	0.13	
23	富威科技股份有限公司	大聯大電子(香港)有限公司			銷貨	1,148,101	註8	0.21	
24	富威國際股份有限公司	Yosun Hong Kong Corp. Ltd.			銷貨	2,104,517	註5	0.39	
24	富威國際股份有限公司	富威科技股份有限公司			銷貨	215,590	註5	0.04	
25	聯發(上海)數碼科技有限公司	世平偉業國際貿易(上海)有限公司			銷貨	278,786	註9及註14	0.04	
25	聯發(上海)數碼科技有限公司	聯發國際有限公司			銷貨	174,966	註9及註12	0.03	
26	聯發國際有限公司	世平偉業國際貿易(上海)有限公司			銷貨	1,383,595	註5	0.25	
1	世平興業股份有限公司	世平興業國際貿易(香港)有限公司			應收帳款	525,451	註5	0.27	
1	世平興業股份有限公司	大聯大電子(香港)有限公司			應收帳款	213,864	註5	0.11	
1	世平興業股份有限公司	大聯大商貿(深圳)有限公司			應收帳款	507,476	註5	0.26	
1	世平興業股份有限公司	大聯大商貿有限公司			應收帳款	189,309	註5	0.10	
1	世平興業股份有限公司	WPG Korea Co., Ltd.			應收帳款	210,488	註5	0.11	
2	World Peace International (South Asia) Pte Ltd.	WPG C&C Computers And Peripheral (India) Private Limited			應收帳款	150,373	註5	0.08	
2	World Peace International (South Asia) Pte Ltd.	大聯大商貿有限公司			應收帳款	1,103,970	註5	0.56	
3	世平國際(香港)有限公司	世平興業股份有限公司			應收帳款	271,719	註5	0.14	
3	世平國際(香港)有限公司	大聯大電子(香港)有限公司			應收帳款	227,427	註5	0.12	
3	世平國際(香港)有限公司	大聯大商貿(深圳)有限公司			應收帳款	579,458	註5	0.30	
3	世平國際(香港)有限公司	大聯大商貿有限公司			應收帳款	147,799	註5	0.08	
7	品佳股份有限公司	凱瑞股份有限公司			應收帳款	172,787	註9及註11	0.09	

交易往來情形

編號 (註1)	交易人名稱	交易往來對象	與交易人之關係 (註2)	科目	金額	交易條件	佔合併總營收或總資產 之比率	
							金額	(註3)
7	品佳股份有限公司	大聯大電子(香港)有限公司	3	應收帳款	\$ 1,026,923	註9及註12	0.52	
7	品佳股份有限公司	大聯大商貿(深圳)有限公司	3	應收帳款	218,421	註9及註12	0.11	
9	光勤股份有限公司	凱聯股份有限公司	3	應收帳款	1,016,809	註9及註12	0.52	
10	詮鼎科技股份有限公司	振遠科技股份有限公司	3	應收帳款	182,265	註4	0.09	
10	詮鼎科技股份有限公司	AIT Japan Inc.	3	應收帳款	121,614	註4	0.06	
12	振遠科技股份有限公司	詮鼎科技股份有限公司	3	應收帳款	551,701	註4	0.28	
12	振遠科技股份有限公司	大聯大電子(香港)有限公司	3	應收帳款	137,038	註4	0.07	
19	友尚股份有限公司	大聯大商貿(深圳)有限公司	3	應收帳款	217,507	註8	0.11	
19	友尚股份有限公司	Yosun Hong Kong Corp. Ltd.	3	應收帳款	217,232	註5	0.11	
20	Yosun Hong Kong Corp. Ltd.	大聯大商貿(深圳)有限公司	3	應收帳款	395,180	註8	0.20	
20	Yosun Hong Kong Corp. Ltd.	大聯大商貿有限公司	3	應收帳款	561,491	註8	0.29	
23	富威科技股份有限公司	大聯大電子(香港)有限公司	3	應收帳款	386,269	註8	0.17	
26	騰倫國際有限公司	世平偉業國際貿易(上海)有限公司	3	應收帳款	345,023	註5	0.18	
0	大聯大投資控股股份有限公司	世平興業股份有限公司	1	其他應收款	186,477	註13	0.10	
1	世平興業股份有限公司	世平國際(香港)有限公司	3	其他應收款	257,626	註6	0.13	
27	World Peace International Pte Ltd	World Peace International (South Asia) Pte Ltd.	3	其他應收款	117,074	註7	0.06	
2	World Peace International (South Asia) Pte Ltd.	大聯大商貿有限公司	3	其他應收款	313,600	註7	0.16	
2	World Peace International (South Asia) Pte Ltd.	WPG Americas Inc.	3	其他應收款	317,340	註7	0.16	
2	World Peace International (South Asia) Pte Ltd.	WPG South Asia Pte. Ltd.	3	其他應收款	102,482	註6	0.05	
3	世平國際(香港)有限公司	森聯大(香港)有限公司	3	其他應收款	263,140	註15	0.13	
4	WPG C&C Limited	世平國際(香港)有限公司	3	其他應收款	248,667	註7	0.13	
37	全潤電子有限公司	世平國際(香港)有限公司	3	其他應收款	138,518	註7	0.07	
29	大傳企業股份有限公司	世平興業股份有限公司	3	其他應收款	133,452	註7	0.07	
30	大傳電子股份有限公司	世平國際(香港)有限公司	3	其他應收款	403,316	註7	0.21	
30	大傳電子股份有限公司	品佳股份有限公司	3	其他應收款	313,509	註7	0.16	
31	品佳國際有限公司	世平國際(香港)有限公司	3	其他應收款	124,484	註7	0.06	
31	品佳國際有限公司	品佳股份有限公司	3	其他應收款	1,241,886	註7	0.63	
32	品佳電子有限公司	WPG C&C Limited	3	其他應收款	439,120	註7	0.22	
32	品佳電子有限公司	品佳股份有限公司	3	其他應收款	711,555	註7	0.36	
32	品佳電子有限公司	Yosun Hong Kong Corp. Ltd.	3	其他應收款	629,079	註7	0.32	
9	光勤股份有限公司	凱聯股份有限公司	3	其他應收款	202,109	註7	0.10	
13	昱博科技股份有限公司	詮鼎科技股份有限公司	3	其他應收款	407,835	註7	0.21	
18	WPG South Asia Pte. Ltd.	WPG Korea Co., Ltd.	3	其他應收款	308,411	註7	0.16	
18	WPG South Asia Pte. Ltd.	Yosun Singapore Pte Ltd.	3	其他應收款	137,530	註7	0.07	

交易往來情形

編號 (註1)	交易人名稱	交易往來對象	與交易人之關係 (註2)		科目	金額	交易條件	佔合併總營收或總資產 之比率 (註3)
19	友尚股份有限公司	鑫聯大投資控股股份有限公司	3		其他應收款	\$ 150,377	註7	0.08
20	Yosun Hong Kong Corp. Ltd.	大聯大電子(香港)有限公司	3		其他應收款	749,166	註7	0.38
20	Yosun Hong Kong Corp. Ltd.	聯瑞國際有限公司	3		其他應收款	418,862	註7	0.21
33	友尚電子(上海)有限公司	大聯大商貿(深圳)有限公司	3		其他應收款	183,352	註7	0.09
33	友尚電子(上海)有限公司	友尚商貿有限公司	3		其他應收款	143,104	註7	0.07
34	友尚華南科技(深圳)有限公司	大聯大商貿(深圳)有限公司	3		其他應收款	111,800	註7	0.06
22	捷智股份有限公司	富威科技股份有限公司	3		其他應收款	309,596	註7	0.16
35	建智(香港)有限公司	Yosun Hong Kong Corp. Ltd.	3		其他應收款	431,666	註7	0.22
24	富威國際股份有限公司	品佳股份有限公司	3		其他應收款	629,034	註7	0.32
36	Richpower Electronic Devices Pte Ltd	Yosun Singapore Pte Ltd.	3		其他應收款	215,663	註7	0.11
28	Genuine G&C Holding Inc. (Seychelles)	聯瑞國際有限公司	3		其他應收款	123,264	註7	0.06

註1：母公司及子公司相互間之業務往來資訊應分別於編號欄註明，編號之填寫方法如下：

- (1). 母公司填0。
 - (2). 子公司依公司別由阿拉伯數字1開始依序編號。
- 註2：與交易人之關係有以下三種，標示種類即可(若係母子公司間或各子公司間之同一筆交易，則無須重複揭露。如：母公司對子公司之交易，若母公司已揭露，則子公司部分無須重複揭露)：
- (1). 母公司對子公司。
 - (2). 子公司對母公司。
 - (3). 子公司對子公司。

註3：交易往來金額佔合併總營收或總資產比率之計算，若屬資產負債項目者，以期未結額佔合併總資產之方式計算；若屬損益項目者，以期中累積金額佔合併總營收之方式計算。

註4：上開銷售條件係按產品種類、市價競爭狀況及其他交易條件，由雙方議定售價辦理，收款期間為月結30-120天。

註5：上開銷售條件係按產品種類、市價競爭狀況及其他交易條件，由雙方議定售價辦理，收款期間為月結30-90天。

註6：主係應收回核關係企業所代收銷售客戶之款項。

註7：主係應收資金款項。

註8：上開銷售條件係按產品種類、市價競爭狀況及其他交易條件，由雙方議定售價及收款條件辦理，收款期間為月結60-120天。

註9：上開銷售條件係按產品種類、市價競爭狀況及其他交易條件，由雙方議定售價及收款條件辦理。

註10：收款期間為月結60天。

註11：收款期間為月結30天。

註12：收款期間為月結90天。

註13：主係連結稅制合併申報之應收款項。

註14：收款期間為月結45天。

註15：主係應收處分子子公司予關係人之款項。

大聯大投資控股股份有限公司及子公司
被投資公司名稱、所在地區等相關資訊 (不包含大陸被投資公司)

民國107年1月1日至12月31日

附表九

單位：新台幣千元
(除特別註明者外)

投資公司名稱	被投資公司名稱	所在地區	主要營業項目	原始投資金額		期末持有		被投資公司本期		備註
				本期末	去年年底	股數	比率	帳面金額	損益	
大聯大投資控股股份有限公司	世平興業股份有限公司	台灣	電子零件代理 經銷	\$ 15,971,669	\$ 15,971,669	1,160,000,000	100.00	\$ 23,538,074	\$ 3,507,432	註4
大聯大投資控股股份有限公司	詮鼎科技股份有限公司	台灣	電子零件銷售	4,063,464	4,063,464	380,000,000	100.00	5,388,595	1,004,782	註4
大聯大投資控股股份有限公司	品佳股份有限公司	台灣	電腦軟硬體及 電子產品之經 銷	4,717,962	4,717,962	428,000,000	100.00	6,836,794	1,059,303	註4
大聯大投資控股股份有限公司	大聯大電子股份有限公司	台灣	電子零件代理 經銷	14,735	14,735	3,920,000	100.00	47,871	4,302	註4
大聯大投資控股股份有限公司	WPG Korea Co., Ltd.	南韓	電子零件代理 經銷	169,071	169,071	1,087,794	100.00	497,850	59,768	註4
大聯大投資控股股份有限公司	WPG International (CI) Limited	開曼群島	控股公司	3,783,583	3,783,583	124,442,727	100.00	4,503,636	284,431	註4
大聯大投資控股股份有限公司	友尚股份有限公司	台灣	電子零件買賣 黃業務	12,144,406	13,644,406	362,074,400	100.00	13,290,333	1,503,950	註4
大聯大投資控股股份有限公司	世友投資股份有限公司	台灣	一般投資業務	502,997	502,997	50,000,000	100.00	427,098	7,021	註4
大聯大投資控股股份有限公司	鑫聯大投資控股股份有限公司	台灣	一般投資業務	707,968	707,968	48,139,319	60.50	705,606	92,550	註4
世平興業股份有限公司	World Peace International (BVI) Ltd.	英屬維京群 島	控股公司	1,132,162	1,132,162	34,196,393	100.00	3,614,811	251,911	- 註2及註5
世平興業股份有限公司	WPI Investment Holding (BVI) Company Ltd.	英屬維京群 島	控股公司	2,774,146	2,774,146	83,179,435	100.00	16,666,606	1,866,345	- 註2及註5
世平興業股份有限公司	龍臨實業股份有限公司	台灣	電子零件代理 經銷	364,290	364,290	33,900,000	100.00	611,031	104,736	- 註2及註5
世平興業股份有限公司	益寶科技股份有限公司	台灣	電子零件代理 經銷	66,261	66,261	9,781,452	39.00	168,871	87,161	- 註2及註3

投資公司名稱	被投資公司名稱	所在地區	主要營業項目	原始投資金額		期末持有		被投資公司本期		備註
				本期末	去年年底	股數	比率	帳面金額	損益	
世平興業股份有限公司	大傳企業股份有限公司	台灣	電子零件代理 經銷	\$ 1,488,555	\$ 1,488,555	94,600,000	100.00	\$ 1,657,669	\$ 10,745	- 註2及註5
龍臨實業股份有限公司	Longview Technology GC Limited	英屬維京群島	控股公司	335,328	335,328	11,300,000	100.00	452,742	64,489	- 註2及註5
龍臨實業股份有限公司	隆昕國際股份有限公司	台灣	電子零件代理 經銷	37,302	37,302	4,000,000	100.00	47,663	2,397	- 註2及註5
大傳企業股份有限公司	Teco Enterprise Holding (BVI) Co., Ltd.	英屬維京群島	一般投資事業	436,280	436,280	12,610,000	100.00	789,044	15,500	- 註2及註5
品佳股份有限公司	品佳國際有限公司	英屬維京群島	控股公司	706,402	706,402	22,000,000	100.00	3,201,845	56,097	- 註2及註5
品佳股份有限公司	Win-Win Systems Ltd.	英屬維京群島	控股公司	24,015	24,015	765,000	100.00	25,759	491	- 註2及註5
品佳股份有限公司	SAC Components (South Asia) Pte. Ltd.	新加坡	電腦軟體及 電子產品之經 銷	104,510	104,510	3,500,000	100.00	113,518	2,638	- 註2及註5
品佳股份有限公司	凱憐股份有限公司	台灣	電子零件代理 經銷	959,504	959,504	73,500,000	100.00	1,479,445	548,406	- 註2及註5
凱憐股份有限公司	光勤股份有限公司	台灣	電子零件代理 經銷	343,959	343,959	28,000,000	100.00	887,387	231,982	- 註2及註5
登鼎科技股份有限公司	振遠科技股份有限公司	台灣	電子材料批發 銷售	1,515,256	1,515,256	214,563,352	100.00	2,601,321	400,535	- 註2及註5
登鼎科技股份有限公司	昱博科技股份有限公司	台灣	電子材料批發 銷售	680,313	680,313	157,000,000	100.00	1,596,943	47,163	- 註2及註5
登鼎科技股份有限公司	恆伸股份有限公司	台灣	電子材料批發 銷售	124,521	124,521	10,000,000	100.00	121,684	10,569	- 註2及註5
登鼎科技股份有限公司	匯宏科技股份有限公司	台灣	電子零件等進 出口業務	206,200	206,200	11,760,000	49.00	35,213 (39,420)	- 註2及註3
登鼎科技股份有限公司	Fame Hall International Co., Ltd.	英屬維京群島	一般投資業務	155,558	155,558	4,703,107	100.00	321,799	2,422	- 註2及註5
振遠科技股份有限公司	Frontek International Limited	英屬維京群島	一般投資業務	101,862	101,862	2,970,000	100.00	124,071	2,738	- 註2及註5

投資公司名稱	被投資公司名稱	所在地區	主要營業項目	原始投資金額		期末持有			被投資公司本期		本期認列之投資損益(註1)	備註
				本期期末	去年年底	股數	比率	帳面金額	損益			
友尚股份有限公司	Suntop Investments Limited	開曼群島	一般投資業務	\$ 1,812,188	\$ 1,812,188	50,700,000	100.00	\$ 5,199,493	\$ 236,234	\$ -	註2及註5	
友尚股份有限公司	建智股份有限公司	台灣	電子零組件買賣業務	1,616,722	1,616,722	94,828,100	100.00	1,737,298	166,714	-	註2及註5	
友尚股份有限公司	寰宇電控股份有限公司	台灣	機械批發業	19,920	19,920	1,660,000	24.24	-	-	-	註2及註3	
友尚股份有限公司	宇量科技股份有限公司	台灣	事務性機器設備及電子零組件買賣	11,520	11,520	1,080,000	20.00	35,250	33,379	-	註2及註3	
友尚股份有限公司	日本友尚株式會社	日本	電子零組件買賣業務	-	21,037	-	0.00	- (8,089)	-	註2及註9	
友尚股份有限公司	富威科技股份有限公司	台灣	電子零組件買賣業務	2,092,631	2,092,631	85,000,000	100.00	2,240,371	305,306	-	註2及註5	
建智股份有限公司	建智(香港)有限公司	香港	電子零組件買賣業務	83,494	83,494	19,500,000	100.00	444,738	6,411	-	註2及註5	
富威科技股份有限公司	富威國際股份有限公司	香港	電子零件之買賣	284,898	284,898	63,000,000	100.00	2,194,138	227,707	-	註2及註5	
富威科技股份有限公司	瀚元科技股份有限公司	台灣	電子零件之買賣	-	401,247	-	0.00	-	6,644	-	註2及註6	
富威科技股份有限公司	Mec Technology Co., Limited	香港	電子零件之買賣	-	1,092	-	0.00	- (1)	-	註2、註5、註6及註7	
富威科技股份有限公司	Richpower Electronic Devices Pte., Ltd.	新加坡	電子零件之買賣	1,988	1,988	10,000	100.00	222,394	5,739	-	註2、註5及註6	
世友投資股份有限公司	宇量科技股份有限公司	台灣	事務性機器設備及電子零組件買賣	11,520	11,520	1,080,000	20.00	35,406	33,379	-	註2及註3	
世友投資股份有限公司	朝旭科技股份有限公司	台灣	電腦及其週邊設備製造業	50,000	50,000	3,279,800	10.67	48,751	6,400	-	註2及註3	
世友投資股份有限公司	鑫聯大投資控股股份有限公司	台灣	一般投資業	230	-	10,000	0.01	231	92,550	-	註8	
世友投資股份有限公司	AutoSys Co., Ltd.	開曼群島	控股公司	73,000	-	5,000,000	19.40	72,558 (7,868)	-	註2及註3	

投資公司名稱	被投資公司名稱	所在地區	主要營業項目	原始投資金額		期末持有		被投資公司本期		備註
				本期期末	去年年底	股數	比率	帳面金額	損益	
世友投資股份有限公司	Beauteek Global Wellness Corporation Limited	香港	經營社群電子商務交易平台及相關服務業務	\$ 13,665	\$ -	354,400	23.08	\$ 13,665	\$ 2,468	- 註2及註3
鑫聯大投資控股股份有限公司	捷元股份有限公司	台灣	電腦、零組件及週邊設備之銷售	1,093,697	1,093,697	79,569,450	100.00	1,122,050	82,653	- 註2及註5
鑫聯大投資控股股份有限公司	鑫聯大(香港)有限公司	香港	控股公司	78,594	768	20,200,000	100.00	56,117	36,040	- 註2及註5
捷元股份有限公司	合和商網股份有限公司	台灣	一般投資及其他食品什貨零售業務	79,999	79,999	8,000,000	100.00	13,399	(7,019)	- 註2及註5
捷元股份有限公司	Genuine C&C Holding Inc. (Seychelles)	塞席爾	控股公司	193,870	193,870	6,500,000	100.00	130,462	1,114	- 註2及註5
捷元股份有限公司	台寶網發展股份有限公司	台灣	其他食品什貨零售業務	-	26,995	4,000,000	0.00	-	8	- 註2、註5及註10
捷元股份有限公司	朝昶科技股份有限公司	台灣	電腦及其週邊設備製造業	12,636	12,636	1,682,151	5.47	11,303	6,400	- 註2及註3

註1：本期認列之投資(損)益包含逆流及側流交易之已(未)實現損益及投資折(溢)價攤銷。

註2：係透過各子公司認列投資損益。

註3：該子公司採權益法評價之被投資公司。

註4：係本公司之子公司。

註5：係本公司之間接子公司。

註6：雷威科技股份有限公司及瀚元科技股份有限公司之簡易合併說明詳本公司合併附報中附註四(三)2.之註20之說明。

註7：Mec Technology Co., Limited業已於民國107年6月匯回股款，並於107年11月清算完畢。

註8：世友投資股份有限公司於民國107年5月取得鑫聯大0.01%之股權。

註9：友尚股份有限公司於107年5月處分日本友尚株式會社所有之股權。

註10：台寶網發展股份有限公司已於107年10月清算完畢。

大聯大投資控股股份有限公司及子公司
大陸投資資訊一基本資料

民國107年1月1日至12月31日

附表十

單位：新台幣千元
(除特別註明者外)

大陸被投資公司名稱	主要營業項目	實收資本額	投資方式 (註1)	本期期初自台灣 匯出累積投資金		本期匯出或收回 投資金額		本期期末自台 灣匯出累積投		被投資公司本期損 益	或間接投資 之持股比例 (%)	本期認列投資損 益(註7)	期末投資帳面 金額	截至本期止已 匯回投資收益	備註
				金額	金額	金額	金額								
大聯大商貿有限公司	電子零件代理經銷	\$ 1,692,415	1	\$ 1,791,850	\$ -	\$ -	\$ 1,791,850	\$ 155,627	\$ 155,627	\$ 2,339,247	100.00	155,627	\$ 2,339,247	-	
大聯大商貿(深圳)有限公司	半導體集成電路及其他相關電子零件之銷售	150,188	1	106,298	-	-	106,298	43,647	43,647	711,450	100.00	43,647	711,450	-	註4
蘇州新寧公共保税倉儲有限公司	倉儲業務	36,983	1	28,820	-	-	28,820	18,635	18,635	83,011	49.00	9,131	83,011	-	
基通物流(上海)有限公司	電子零件代理經銷	44,720	1	15,221	-	-	15,221	6,414	6,414	29,159	40.00	2,565	29,159	-	
蘇州新寧物流有限公司	倉儲裝卸、加工業務	67,080	1	18,882	-	-	18,882	18,680	18,680	37,941	29.40	5,492	37,941	-	
深圳中電國際信息科 技有限公司	經營電子商務平台業務	2,548,705	1	-	-	-	-	126,130	126,130	-	4.80	2,616	-	-	註8、 註9及 註10
世平偉業國際貿易(上 海)有限公司	電子零件代理經銷	236,506	1	19,965	267,221	-	287,186	53,370	53,370	155,908	100.00	42,045	155,908	-	
上海全潤電子國際貿 易有限公司	電子零件代理經銷	-	1	-	-	-	-	63	63	-	0.00	(63)	-	-	註3及 註11
陸昕國際貿易(上海) 有限公司	電子零件代理經銷	14,808	1	143,490	-	-	143,490	2,279	2,279	29,694	100.00	2,279	29,694	-	註2
友尚電子(上海)有限 公司	電子零組件買賣及倉儲業務	280,913	1	236,506	-	-	236,506	6,719	6,719	238,032	100.00	6,719	238,032	-	
友尚華南科技(深圳) 有限公司	電子零組件買賣業務	143,411	1	-	-	-	-	3,669	3,669	131,697	100.00	3,669	131,697	-	
快易購科技(深圳)有 限公司	經營電子商務平台業務	56,823	1	4,925	-	-	4,925	-	-	-	15.00	-	-	-	
鵬裕(上海)數碼科技 有限公司	電子產品等之銷售	100,620	1	58,182	129,157	-	187,339	49,052	49,052	111,150	100.00	22,086	111,150	-	註12

大陸被投資公司名稱	主要營業項目	實收資本額	投資方式 (註1)	本期初自台灣		本期匯出或收回		本期末自台灣		或間接投資 之持股比例	本期認列投資損 益(註7)	期末投資帳面 金額	截至本期末止已 匯回投資收益 備註
				匯出累積投資金 額	匯入累積投資金 額	匯出	投資金額	匯出累積投資 金額	被投資公司本期損 益				

註1：透過轉投資第三地區現有公司再投資大陸公司。

註2：係龍臨實業股份有限公司於民國101年8月31日以前以第三地區投資事業英屬維京群島之轉投資事業陸昕國際(香港)有限公司，所持有大陸地區事業陸昕國際貿易(上海)有限公司100%股權，已取得經濟部投審會事後核備函。

註3：係由世平國際(香港)有限公司於民國99年7月1日取得全潤電子有限公司100%股權，並間接持有上海全潤電子國際貿易有限公司100%股權，已取得經濟部投審會事後核備函，其投資金額為USD 469千元。

註4：係由WPG International Hong Kong Limited以大聯大商貿匯出盈餘，部分轉增資大聯大商貿(深圳)有限公司，已取得經濟部投審會核備函，其投資金額為HKD 10,000千元，該投資金額不列入本公司對大陸投資額度之計算。

註5：本表之實收資本額、本期匯出或收回投資金額、本期末自台灣匯出累積投資金額、期末投資帳面價值及截至本期末已匯回投資收益等係以期末美元兌換新台幣匯率USD 1：NTD 30.715、港幣兌換新台幣匯率HKD 1：NTD 3.921及人民幣兌換新台幣匯率RMB 1：NTD 4.472計算。

註6：本表之期末投資帳面價值係與本公司之約當持股比例計算。

註7：本期認列投資損益係與中華民國會計師事務所所有合作關係之國際性會計師事務所查核之財務報告認列。

註8：係由大聯大商貿有限公司於民國105年8月以自有資金取得該被投資公司15%股權。

註9：該公司於民國106年12月增資，大聯大商貿公司放棄認購增資股權權利，故持有股權比例下降至6.49%。

註10：該公司於民國107年5月處分1.69%之股權，處分後持有股權比例下降至4.8%，並於民國107年6月因喪失重大影響力，故轉列「透過損益按公允價值衡量之金融資產-非流動」。

註11：該公司於民國107年10月清算完畢。

註12：係由鑫聯大(香港)有限公司於107年10月收購其剩餘45%股權，故持有股權比例上升至100%。

公司名稱	本期期末累計自台灣匯出赴大陸地區投資金額		經濟部投審會核准投資金額		經濟部投審會規定赴大陸地區投資限額	
	\$	2,034,410 \$	2,138,984 \$	\$	32,894,397	
大聯大投資控股股份有限公司		382,145	723,581		14,153,396	
世平興業子集團		13,193	19,153		4,102,076	
品佳子集團		257,545	545,621		5,717,440	
友尚子集團		4,925	15,001		256,259	
世友投資股份有限公司		550,034	550,034		659,783	
鑫聯大投資控股股份有限公司						

(1) 累計本期期末自台灣匯出赴大陸地區投資金額係以期末美元兌換新台幣匯率 USD 1 : NTD 30.715、港幣兌換新台幣匯率 HKD 1 : NTD 3.921 及人民幣兌換新台幣匯率 RMB 1 : NTD 4.472 計算。
(2) 依經濟部投審會規定赴大陸地區投資限額係以各投資公司合併淨值或淨值孰高者計算。

附件四

大聯大投資控股股份有限公司

108 年第一季合併財務報告及會計師核閱報告

大聯大投資控股股份有限公司及子公司
合併財務報告暨會計師核閱報告
民國 108 年及 107 年第一季
(股票代碼 3702)

公司地址：台北市內湖區堤頂大道二段 489 號 8 樓
電 話：(02)8797-8860

大聯大投資控股股份有限公司及子公司
民國 108 年及 107 年第一季合併財務報告暨會計師核閱報告
目 錄

<u>項</u>	<u>目</u>	<u>頁 次</u>
一、	封面	1
二、	目錄	2 ~ 3
三、	會計師核閱報告	4 ~ 5
四、	合併資產負債表	6 ~ 7
五、	合併綜合損益表	8 ~ 9
六、	合併權益變動表	10
七、	合併現金流量表	11 ~ 12
八、	合併財務報表附註	13 ~ 79
	(一) 公司沿革	13
	(二) 通過財務報告之日期及程序	13
	(三) 新發布及修訂準則及解釋之適用	13 ~ 15
	(四) 重大會計政策之彙總說明	15 ~ 27
	(五) 重大會計判斷、估計及假設不確定性之主要來源	27 ~ 28
	(六) 重要會計項目之說明	28 ~ 59
	(七) 關係人交易	59 ~ 61
	(八) 質押之資產	61
	(九) 重大或有負債及未認列之合約承諾	62

<u>項</u>	<u>目</u>	<u>頁</u>	<u>次</u>
(十)	重大之災害損失	62	
(十一)	重大之期後事項	62	
(十二)	其他	62 ~ 76	
(十三)	附註揭露事項	76 ~ 77	
(十四)	營運部門資訊	78 ~ 79	

會計師核閱報告

(108)財審報字第 19000400 號

大聯大投資控股股份有限公司 公鑒：

前言

大聯大投資控股股份有限公司及子公司(以下簡稱「大聯大投控集團」)民國 108 年及 107 年 3 月 31 日之合併資產負債表，暨民國 108 年及 107 年 1 月 1 日至 3 月 31 日之合併綜合損益表、合併權益變動表及合併現金流量表，以及合併財務報表附註(包括重大會計政策彙總)，業經本會計師核閱竣事。依「證券發行人財務報告編製準則」及金融監督管理委員會認可之國際會計準則第三十四號「期中財務報導」編製允當表達之合併財務報表係管理階層之責任，本會計師之責任係依據核閱結果對合併財務報表作成結論。

範圍

除保留結論之基礎段所述者外，本會計師係依照審計準則公報第六十五號「財務報表之核閱」執行核閱工作。核閱合併財務報表時所執行之程序包括查詢(主要向負責財務與會計事務之人員查詢)、分析性程序及其他核閱程序。核閱工作之範圍明顯小於查核工作之範圍，因此本會計師可能無法察覺所有可藉由查核工作辨認之重大事項，故無法表示查核意見。

保留結論之基礎

如合併財務報表附註四(三)2. 及六(九)所述，列入上開合併財務報表之部分非重要子公司及採用權益法之投資，係依據各該公司同期間自編未經會計師核閱之財務報表所編製。該等公司民國 108 年及 107 年 3 月 31 日之資產(含採用權益法之投資)總額分別為新台幣 17,752,706 仟元及 19,916,871 仟元，各占合併資產總額之 9%及 11%；負債總額分別為 7,325,416 仟元及 6,046,469 仟元，各占合併負債總額之 6%及 5%；民國 108 年及 107 年 1 月 1 日至 3 月 31 日之綜合利益(含採用權益法認列之關聯企業及合資損益之份額及採用權益法認列之關聯企業及合資之其他綜合損益份額)分別為新台幣 52,322 仟元及 192,243 仟元，各占合併綜合(損)益之 3%及 40%。

保留結論


依本會計師核閱結果，除保留結論之基礎段所述列入合併財務報表之部分非重要子公司暨採用權益法之投資及附註十三所揭露之相關資訊，若能取得其同期間經會計師核閱之財務報表而可能須作適當調整及揭露之影響外，並未發現上開合併財務報表在所有重大方面有未依照「證券發行人財務報告編製準則」及金融監督管理委員會認可之國際會計準則第三十四號「期中財務報導」編製，致無法允當表達大聯大投控集團民國 108 年及 107 年 3 月 31 日之合併財務狀況，暨民國 108 年及 107 年 1 月 1 日至 3 月 31 日之合併財務績效及合併現金流量之情事。

資 誠 聯 合 會 計 師 事 務 所

林鈞堯

會計師

周建宏




前財政部證券管理委員會

核准簽證文號：(85)台財證(六)第 68702 號

前財政部證券暨期貨管理委員會

核准簽證文號：(88)台財證(六)第 95577 號


中 華 民 國 1 0 8 年 5 月 1 4 日


 大聯大投資控制股份有限公司及子公司
 合併資產負債表
 民國 108 年 3 月 31 日及 107 年 12 月 31 日、3 月 31 日
 (民國 108 年及 107 年 3 月 31 日之合併資產負債表業經核閱，未依一般公認審計準則查核)

單位：新台幣仟元

資	產	附註	108 年 3 月 31 日		107 年 12 月 31 日		107 年 3 月 31 日	
			金	%	金	%	金	%
流動資產								
1100	現金及約當現金	六(一)	\$ 5,572,934	3	\$ 7,116,888	4	\$ 6,645,050	4
1110	透過損益按公允價值衡量之	六(二)						
	金融資產—流動		29,882	-	28,469	-	27,529	-
1136	按攤銷後成本衡量之金融資	六(四)及八						
	產—流動		195,996	-	197,942	-	50,449	-
1150	應收票據淨額	六(五)	3,273,312	2	2,884,889	1	4,958,323	3
1170	應收帳款淨額	六(五)	80,125,699	42	95,258,035	49	80,563,970	44
1180	應收帳款—關係人淨額	七(三)	85,304	-	82,590	-	202,173	-
1200	其他應收款	六(七)	11,112,430	6	8,531,684	4	8,164,280	5
1210	其他應收款—關係人	七(三)	1,594	-	1,610	-	2,053	-
1220	本期所得稅資產		51,075	-	77,016	-	35,048	-
130X	存貨	六(八)	69,387,325	37	64,772,967	33	62,639,283	35
1410	預付款項		1,636,120	1	1,507,232	1	2,116,235	1
1470	其他流動資產	八	137,268	-	515,584	-	465,452	-
11XX	流動資產合計		<u>171,608,939</u>	<u>91</u>	<u>180,974,906</u>	<u>92</u>	<u>165,869,845</u>	<u>92</u>
非流動資產								
1510	透過損益按公允價值衡量之	六(二)及八						
	金融資產—非流動		1,296,495	1	1,276,064	1	1,299,163	1
1517	透過其他綜合損益按公允價	六(三)						
	值衡量之金融資產—非流動		32,035	-	32,035	-	32,035	-
1535	按攤銷後成本衡量之金融資	六(四)及八						
	產—非流動		-	-	-	-	1,000	-
1550	採用權益法之投資	六(九)	627,880	-	617,491	-	1,268,758	1
1600	不動產、廠房及設備	六(十)及八	5,748,759	3	5,701,436	3	5,076,160	3
1755	使用權資產	六(十一)	1,328,905	1	-	-	-	-
1760	投資性不動產淨額	六(十二)及						
	八		1,119,310	1	1,107,246	1	1,214,664	-
1780	無形資產	六(十三)	5,564,134	3	5,567,934	3	5,562,390	3
1840	遞延所得稅資產		467,006	-	482,037	-	393,601	-
1900	其他非流動資產	六(十四)及						
	八		370,672	-	301,715	-	508,406	-
15XX	非流動資產合計		<u>16,555,196</u>	<u>9</u>	<u>15,085,958</u>	<u>8</u>	<u>15,356,177</u>	<u>8</u>
1XXX	資產總計		<u>\$ 188,164,135</u>	<u>100</u>	<u>\$ 196,060,864</u>	<u>100</u>	<u>\$ 181,226,022</u>	<u>100</u>

(續次頁)


 大聯大投資控股股份有限公司及子公司
 合併資產負債表
 民國 108 年 3 月 31 日及民國 107 年 12 月 31 日、3 月 31 日
 (民國 108 年及 107 年 3 月 31 日之合併資產負債表經核閱，未依一般公認審計準則查核)

單位：新台幣仟元

負債及權益	附註	108 年 3 月 31 日		107 年 12 月 31 日		107 年 3 月 31 日		
		金額	%	金額	%	金額	%	
流動負債								
2100	短期借款	六(十五)	\$ 46,045,135	24	\$ 57,221,436	29	\$ 49,133,370	27
2110	應付短期票券	六(十六)	5,054,831	3	4,957,027	3	4,506,080	3
2120	透過損益按公允價值衡量之	六(二)						
	金融負債—流動		4,169	-	5,660	-	11,812	-
2150	應付票據		65,043	-	35,497	-	107,949	-
2170	應付帳款		54,017,241	29	53,161,904	27	53,172,563	29
2180	應付帳款—關係人	七(三)	45	-	401	-	1,156	-
2200	其他應付款		4,517,585	2	5,333,973	3	4,511,966	2
2230	本期所得稅負債		1,045,068	1	803,225	-	1,081,409	1
2280	租賃負債—流動		416,795	-	-	-	-	-
2300	其他流動負債	六(十)						
		七(十八)	4,910,399	3	4,945,142	2	8,243,535	5
21XX	流動負債合計		<u>116,076,311</u>	<u>62</u>	<u>126,464,265</u>	<u>64</u>	<u>120,769,840</u>	<u>67</u>
非流動負債								
2540	長期借款	六(十七)	13,344,060	7	13,366,171	7	6,862,299	4
2570	遞延所得稅負債		502,121	-	496,996	-	467,507	-
2580	租賃負債—非流動		922,880	1	-	-	-	-
2600	其他非流動負債		864,164	-	909,437	1	773,315	-
25XX	非流動負債合計		<u>15,633,225</u>	<u>8</u>	<u>14,772,604</u>	<u>8</u>	<u>8,103,121</u>	<u>4</u>
2XXX	負債總計		<u>131,709,536</u>	<u>70</u>	<u>141,236,869</u>	<u>72</u>	<u>128,872,961</u>	<u>71</u>
歸屬於母公司業主之權益								
股本								
		一及六(二十)						
3110	普通股股本		16,790,568	9	16,790,568	8	18,250,618	10
資本公積								
		六(二十一)						
3200	資本公積		19,454,882	10	19,454,882	10	19,569,525	11
保留盈餘								
		六(二十二)						
3310	法定盈餘公積		5,274,872	3	5,274,872	3	4,544,073	3
3320	特別盈餘公積		4,124,936	2	4,124,936	2	-	-
3350	未分配盈餘		12,620,617	7	11,316,193	6	15,126,730	8
其他權益								
3400	其他權益	六(二十三)	(2,289,006)	(1)	(2,602,682)	(1)	(5,688,440)	(3)
31XX	歸屬於母公司業主之權益							
	合計		55,976,869	30	54,358,769	28	51,802,506	29
36XX	非控制權益		477,730	-	465,226	-	550,555	-
3XXX	權益總計		<u>56,454,599</u>	<u>30</u>	<u>54,823,995</u>	<u>28</u>	<u>52,353,061</u>	<u>29</u>
重大或有負債及未認列之合約承諾								
3X2X	負債及權益總計		<u>\$ 188,164,135</u>	<u>100</u>	<u>\$ 196,060,864</u>	<u>100</u>	<u>\$ 181,226,022</u>	<u>100</u>

後附合併財務報表附註為本合併財務報告之一部分，請併同參閱。

董事長：黃偉祥



經理人：葉福海



會計主管：袁興文



大聯大投資控 有限公司及子公司

合併 益表
民國108年及 至3月31日
(僅經核閱, 計準則查核)

單位：新台幣仟元
(除每股盈餘為新台幣元外)

項目	附註	108 年 1 月 1 日			107 年 1 月 1 日		
		至 3 月 31 日	金 額	%	至 3 月 31 日	金 額	%
4000 營業收入	六(二十四)及七(三)	\$ 111,831,933	100	\$ 123,411,802	100		
5000 營業成本	六(八)及七(三)	(106,858,358)	(95)	(118,086,282)	(96)		
5950 營業毛利淨額		4,973,575	5	5,325,520	4		
營業費用	六(二十八)(二十九)及七(三)						
6100 推銷費用		(2,042,263)	(2)	(2,097,079)	(2)		
6200 管理費用		(893,596)	(1)	(810,831)	-		
6450 預期信用減損利益(損失)		26,511	-	(8,851)	-		
6000 營業費用合計		(2,909,348)	(3)	(2,916,761)	(2)		
6900 營業利益		2,064,227	2	2,408,759	2		
營業外收入及支出							
7010 其他收入	六(二十五)	65,227	-	50,795	-		
7020 其他利益及損失	六(二十六)	149,702	-	397,943	-		
7050 財務成本	六(二十七)	(630,819)	(1)	(517,960)	-		
7060 採用權益法認列之關聯企業及合資損益之份額		6,443	-	8,294	-		
7000 營業外收入及支出合計		(409,447)	(1)	(60,928)	-		
7900 稅前淨利		1,654,780	1	2,347,831	2		
7950 所得稅費用	六(三十)	(341,927)	-	(443,429)	-		
8200 本期淨利		\$ 1,312,853	1	\$ 1,904,402	2		

(續次頁)

大聯大投資控股股份有限公司及子公司

合併綜合損益表
民國108年及107年1月1日至3月31日
(僅經核閱,未查核會計準則查核)

單位：新台幣仟元
(除每股盈餘為新台幣元外)

項目	附註	108年1月1日至3月31日			107年1月1日至3月31日		
		金額	%		金額	%	
其他綜合損益(淨額)							
不重分類至損益之項目							
8349	與不重分類之項目相關之所得稅	六(三十)	\$ -	-	\$ 6,203	-	
8310	不重分類至損益之項目總額		-	-	6,203	-	
後續可能重分類至損益之項目							
8361	國外營運機構財務報表換算之兌換差額		316,117	-	(1,437,392)	(1)	
8370	採用權益法認列之關聯企業及合資之其他綜合損益之份額—可能重分類至損益之項目		3,859	-	6,850	-	
8399	與可能重分類之項目相關之所得稅	六(三十)	(2,225)	-	2,937	-	
8360	後續可能重分類至損益之項目總額		317,751	-	(1,427,605)	(1)	
8300	其他綜合損益(淨額)		\$ 317,751	-	(\$ 1,421,402)	(1)	
8500	本期綜合損益總額		\$ 1,630,604	1	\$ 483,000	1	
淨利(損)歸屬於：							
8610	母公司業主		\$ 1,304,424	1	\$ 1,890,570	2	
8620	非控制權益		8,429	-	13,832	-	
			\$ 1,312,853	1	\$ 1,904,402	2	
綜合損益總額歸屬於：							
8710	母公司業主		\$ 1,618,100	1	\$ 468,612	1	
8720	非控制權益		12,504	-	14,388	-	
			\$ 1,630,604	1	\$ 483,000	1	
每股盈餘							
基本每股盈餘							
9750	本期淨利	六(三十一)	\$ 0.78		\$ 1.04		
稀釋每股盈餘							
9850	本期淨利		\$ 0.78		\$ 1.04		

後附合併財務報表附註為本合併財務報告之一部分，請併同參閱。

董事長：黃偉祥




經理人：葉福海



會計主管：袁興文





大聯大投資有限公司及子公司
民國108年3月31日
(僅經核閱)

單位：新台幣仟元

附註	普通	股本	公積	法定盈餘	公積	特別盈餘	未分配盈餘	其他	主		之		權益
									母	於	保	留	
	\$ 18,250,618	\$ 19,569,525	\$ 4,544,073	\$ -	\$ 13,279,694	(\$ 4,254,279)	\$ -	\$ -	\$ 129,342	\$ 51,518,973	\$ 536,465	\$ 52,055,438	
	-	-	-	-	(49,737)	-	(6,000)	(129,342)	(185,079)	(298)	(185,377)		
	18,250,618	19,569,525	4,544,073	-	13,229,957	(4,254,279)	(6,000)	-	51,333,894	536,167	51,870,061		
	-	-	-	-	1,890,570	-	-	-	1,890,570	13,832	1,904,402		
	-	-	-	-	6,203	(1,428,161)	-	-	(1,421,958)	556	(1,421,402)		
	-	-	-	-	1,896,773	(1,428,161)	-	-	468,612	14,388	483,000		
	\$ 18,250,618	\$ 19,569,525	\$ 4,544,073	\$ -	\$ 15,126,730	(\$ 5,682,440)	(\$ 6,000)	\$ -	\$ 51,802,506	\$ 550,555	\$ 52,353,061		
	\$ 16,790,568	\$ 19,454,882	\$ 5,274,872	\$ 4,124,936	\$ 11,316,193	(\$ 2,596,682)	(\$ 6,000)	\$ -	\$ 54,358,769	\$ 465,226	\$ 54,823,995		
	-	-	-	-	1,304,424	-	-	-	1,304,424	8,429	1,312,853		
	-	-	-	-	-	313,676	-	-	313,676	4,075	317,751		
	-	-	-	-	1,304,424	313,676	-	-	1,618,100	12,504	1,630,604		
	\$ 16,790,568	\$ 19,454,882	\$ 5,274,872	\$ 4,124,936	\$ 12,620,617	(\$ 2,283,006)	(\$ 6,000)	\$ -	\$ 55,976,869	\$ 477,730	\$ 56,454,599		

107 年 度

107年1月1日餘額

追溯適用新準則之影響數

107年1月1日重編後餘額

本期合併總損益

本期其他綜合損益

本期綜合損益總額

107年3月31日餘額

108 年 度

108年1月1日餘額

本期合併總損益

本期其他綜合損益

本期綜合損益總額

108年3月31日餘額



董事長：黃偉祥



經理人：葉福海



會計主管：袁興文

後附合併財務報表附註為本合併財務報告之一部分，請併同參閱。

大聯大投資控股股份有限公司及子公司

合併現金流量表

民國 108 年及 107 年 1 月 1 日至 3 月 31 日

(僅經核閱，並未經過會計師查核)

單位：新台幣仟元

附註	108 年 1 月 1 日 至 3 月 31 日	107 年 1 月 1 日 至 3 月 31 日
營業活動之現金流量		
本期稅前淨利	\$ 1,654,780	\$ 2,347,831
調整項目		
收益費損項目		
折舊費用	六(二十八) 178,791	48,577
各項攤提費用	六(十三)(二十八) 4,724	5,030
預期信用減損(利益)損失	(26,511)	8,851
利息費用	六(二十七) 588,534	473,000
透過損益按公允價值衡量之金融資產(負債)淨損益	六(二十六) (15,631)	(254,039)
利息收入	六(二十五) (11,594)	(4,781)
採權益法認列之關聯企業損(益)之份額	(6,443)	(8,294)
處分不動產、廠房及設備損失	六(二十六) 1,827	453
處分投資利益	六(二十六) -	(2,603)
與營業活動相關之資產/負債變動數		
與營業活動相關之資產之淨變動		
透過損益按公允價值衡量之金融資產(負債)-流動	(2,230)	6,054
應收票據	(388,423)	(815,282)
應收帳款	15,158,847	8,892,961
應收帳款-關係人淨額	(2,714)	72,555
其他應收款	(2,580,250)	(2,450,012)
其他應收款-關係人	16	(7)
存貨	(4,614,358)	(5,166,073)
預付款項	(128,888)	(623,537)
其他流動資產	33,286	303
與營業活動相關之負債之淨變動		
應付票據	29,546	(106,398)
應付帳款	855,337	4,262,941
應付帳款-關係人	(356)	(156)
其他應付款	(779,565)	(522,270)
其他流動負債	65,641	(16,932)
其他非流動負債	(46,620)	(46,655)
營運產生之現金流入	9,967,746	6,101,517
支付之利息	(625,358)	(482,824)
支付之所得稅	(62,796)	(64,370)
收取之利息	11,098	1,926
退還之所得稅	2,268	-
營業活動之淨現金流入	9,292,958	5,556,249

(續次頁)


 大聯大投資控股(集團)有限公司及子公司
 合併現金流量表
 民國 108 年及 107 年 1 月 1 日至 3 月 31 日
 (僅經核閱，未作會計準則查核)

單位：新台幣仟元

附註	108 年 1 月 1 日 至 3 月 31 日	107 年 1 月 1 日 至 3 月 31 日
投資活動之現金流量		
購置不動產、廠房及設備及無形資產	六(三十二) (\$ 96,035)	(\$ 90,548)
處分不動產、廠房及設備及無形資產價款	236	1,018
存出保證金增加	(26,601)	(57,710)
存出保證金減少	7,436	1,384
其他金融資產-流動減少(增加)	358,348	(6,295)
其他非流動資產增加	(61,651)	(5,834)
取得透過損益按公允價值衡量之金融資產 - 非流動	-	(22,882)
處分透過損益按公允價值衡量之金融資產 - 非流動價款	-	11,103
按攤銷後成本衡量之金融資產-流動減少	5,624	132,459
按攤銷後成本衡量之金融資產-流動增加	(3,145)	-
預付投資款增加	-	(134,627)
投資活動之淨現金流入(流出)	<u>184,212</u>	<u>(171,932)</u>
籌資活動之現金流量		
租賃負債本金償還	(109,224)	-
舉借短期借款	150,043,867	165,313,801
償還短期借款	(161,215,323)	(169,954,037)
舉借長期借款(含一年內到期之長期借款)	17,507,324	9,898
償還長期借款(含一年內到期之長期借款)	(17,629,367)	(385,856)
應付短期票券增加	9,613,812	7,748,841
應付短期票券減少	(9,516,008)	(7,130,366)
存入保證金增加	5,610	23,430
存入保證金減少	(4,783)	-
籌資活動之淨現金流出	<u>(11,304,092)</u>	<u>(4,374,289)</u>
匯率影響數	282,968	(1,462,892)
本期現金及約當現金減少數	(1,543,954)	(452,864)
期初現金及約當現金餘額	7,116,888	7,097,914
期末現金及約當現金餘額	<u>\$ 5,572,934</u>	<u>\$ 6,645,050</u>

後附合併財務報表附註為本合併財務報告之一部分，請併同參閱。

董事長：黃偉祥



經理人：葉福海



會計主管：袁興文



大聯大投資控股股份有限公司及子公司
合併財務報表附註
民國 108 年及 107 年第一季
(僅經核閱，未依一般公認審計準則查核)

單位：新台幣仟元
(除特別註明者外)

一、公司沿革

- (一)大聯大投資控股股份有限公司(以下簡稱「本公司」)係自民國 94 年 11 月 9 日依法由世平興業股份有限公司(世平興業)及品佳股份有限公司(品佳)以股份轉換方式所設立之控股公司，並經主管機關核准本公司股票於同日上市，轉換後世平興業及品佳為本公司百分之百控制持有之子公司。本公司於民國 97 年 1 月 1 日集團組織架構調整後，富威科技股份有限公司(富威)成為本公司之子公司，並於民國 97 年 7 月 16 日、98 年 2 月 6 日、99 年 11 月 15 日及 101 年 3 月 1 日分別以股份轉換方式取得凱悌股份有限公司(凱悌)、詮鼎科技股份有限公司(詮鼎)、友尚股份有限公司(友尚)及大傳企業股份有限公司(大傳)百分之百之股權。本公司於民國 103 年 1 月 1 日再經集團組織架構調整，世平興業、品佳及友尚以股份轉換方式分別取得大傳、凱悌及富威之百分之百股權，大傳、凱悌及富威成為本公司之孫公司。本公司原對捷元股份有限公司(捷元)採用權益法評價，於民國 104 年 4 月 8 日本公司公開收購捷元部分股份，並於民國 104 年 4 月 15 日完成收購，收購後本集團持有捷元共計 60.5%之股權，成為本公司之子公司。民國 106 年 9 月 1 日鑫聯大投資控股股份有限公司(鑫聯大)與捷元之原股東進行 1 股換 1 股之股份轉換、設立並同日開始上櫃買賣，捷元同日則下櫃，該股份轉換後本公司及子公司合計持有鑫聯大 60.51%之股權。本公司及列入本合併報告之子公司以下簡稱「本集團」。
- (二)本公司主要經營之業務係專責建立集團管理機制及監督子公司運作，並透過資源平台之整合共享，提升集團整體之效能。合併子公司主要經營之業務為電腦軟硬體及電子零件代理經銷、電子零組件銷售、電子零件買賣等。
- (三)截至民國 108 年 3 月 31 日止，本公司額定資本額\$20,000,000(其中\$500,000保留供發行認股權憑證、附認股權特別股或附認股權公司債行使認股權使用)，實收資本額為\$16,790,568，每股面額 10 元。

二、通過財務報告之日期及程序

本合併財務報告已於民國 108 年 5 月 14 日提報董事會後發布。

三、新發布及修訂準則及解釋之適用

- (一)已採用金融監督管理委員會(以下簡稱「金管會」)認可之新發布、修正後國際財務報導準則之影響

下表彙列金管會認可之民國 108 年適用之國際財務報導準則之新發布、修

正及修訂之準則及解釋：

新發布/修正/修訂準則及解釋	國際會計準則理事會 發布之生效日
國際財務報導準則第9號之修正「具負補償之提前還款特性」	民國108年1月1日
國際財務報導準則第16號「租賃」	民國108年1月1日
國際會計準則第19號之修正「計畫之修正、縮減或清償」	民國108年1月1日
國際會計準則第28號之修正「關聯企業與合資之長期權益」	民國108年1月1日
國際財務報導解釋第23號「不確定性之所得稅處理」	民國108年1月1日
2015-2017週期之年度改善	民國108年1月1日

除下列所述者外，本集團經評估上述準則及解釋對本集團財務狀況與財務績效並無重大影響：

國際財務報導準則第16號「租賃」

1. 國際財務報導準則第16號「租賃」取代國際會計準則第17號「租賃」及其相關解釋及解釋公告。此準則規定承租人應認列使用權資產及租賃負債（除租賃期間短於12個月或低價值標的資產之租賃外）；出租人會計處理仍相同，按營業租賃及融資租賃兩種類型處理，僅增加相關揭露。
2. 於適用金管會認可之民國108年IFRSs版本時，本集團對於國際財務報導準則第16號係採用不重編比較資訊（以下簡稱「修正式追溯調整」），將屬承租人之租賃合約，於民國108年1月1日調增使用權資產\$1,435,802、調減其他應付款\$17,810及調增租賃負債\$1,453,612。
3. 本集團於初次適用國際財務報導準則第16號，採用之實務權宜作法如下：
 - (1) 未重評估合約是否係屬（或包含）租賃，係按先前適用國際會計準則第17號及國際財務報導解釋第4號時已辨認為租賃之合約，適用國際財務報導準則第16號之規定處理。
 - (2) 將對具有合理類似特性之租賃組合使用單一折現率。
 - (3) 對租賃期間將於民國108年12月31日前結束之租賃，採取短期租賃之方式處理，該些合約於民國108年第一季認列之租金費用為\$3,896。
 - (4) 未將原始直接成本計入使用權資產之衡量。
 - (5) 於評估租賃延長選擇權之行使及租賃終止選擇權之不行使對租賃期間之判斷時採用後見之明。
 - (6) 將屬虧損性租賃合約之負債準備調整使用權資產。
4. 本集團於計算租賃負債之現值時，係採用本集團增額借款利率，其利率區間為1.355%~4%。

5. 本集團按國際會計準則第 17 號揭露營業租賃承諾之金額，採用初次適用日之增額借款利率折現之現值與民國 108 年 1 月 1 日認列之租賃負債的調節如下：

民國107年12月31日採國際會計準則第17號揭露之營業租賃承諾現值	\$ 1,448,331
減：屬短期租賃之豁免	(10,790)
減：屬低價值資產之豁免	(692)
減：重新判斷非屬租賃之服務合約	(768)
加/減：調整對續租權及終止權之合理確定評估	6,131
加/減：調整增額借款利率折現之差異	<u>11,400</u>
民國108年1月1日採國際財務報導準則第16號認列之租賃負債	<u>\$ 1,453,612</u>

(二) 尚未採用金管會認可之新發布、修正後國際財務報導準則之影響

無。

(三) 國際會計準則理事會已發布但尚未經金管會認可之國際財務報導準則之影響

下表彙列國際會計準則理事會已發布但尚未納入金管會認可之國際財務報導準則之新發布、修正及修訂之準則及解釋：

<u>新發布/修正/修訂準則及解釋</u>	<u>國際會計準則理事會 發布之生效日</u>
國際會計準則第1號及國際會計準則第8號之修正「揭露倡議-重大性之定義」	民國109年1月1日
國際財務報導準則第3號之修正「業務之定義」	民國109年1月1日
國際財務報導準則第10號及國際會計準則第28號之修正「投資者與其關聯企業或合資間之資產出售或投入」	待國際會計準則理事會決定
國際財務報導準則第17號「保險合約」	民國110年1月1日

本集團經評估上述準則及解釋對本集團財務狀況與財務績效並無重大影響。

四、重大會計政策之彙總說明

重大會計政策除遵循聲明、編製基礎、合併基礎及新增部分說明如下，餘與民國 107 年度合併財務報表附註四相同。除另有說明外，此等政策在所有報導期間一致地適用。

(一) 遵循聲明

1. 本合併財務報告係依據證券發行人財務報告編製準則與金管會認可之國際會計準則第 34 號「期中財務報導」編製。
2. 本合併財務報告應併同民國 107 年度合併財務報告閱讀。

(二) 編製基礎

1. 除下列重要項目外，本合併財務報告係按歷史成本編製：

(1) 按公允價值衡量之透過損益按公允價值衡量之金融資產及負債(包括衍生工具)。

(2) 按公允價值衡量之透過其他綜合損益按公允價值衡量之金融資產。

(3) 按退休基金資產減除確定福利義務現值之淨額認列之確定福利負債。

2. 編製符合金管會認可之國際財務報導準則、國際會計準則、解釋及解釋公告(以下簡稱「IFRSs」)之財務報告需要使用一些重要會計估計，在應用本集團的會計政策過程中亦需要管理階層運用其判斷，涉及高度判斷或複雜性之項目，或涉及合併財務報告之重大假設及估計之項目，請詳附註五說明。

(三) 合併基礎

1. 合併財務報告編製原則

本合併財務報告之編製原則與 107 年度合併財務報告相同。

2. 列入合併財務報告之子公司：

投資公司 名稱	子公司 名稱	業務性質	所持股權百分比			說明
			108年3月 31日	107年12月 31日	107年3月 31日	
大聯大投資控股 股份有限公司	世平興業股份有 限公司	電子零件 代理經銷	100.00	100.00	100.00	
大聯大投資控股 股份有限公司	品佳股份有限公 司	電腦軟硬體 及電子產品 之經銷	100.00	100.00	100.00	
大聯大投資控股 股份有限公司	WPG Korea Co., Ltd.	電子零件 代理經銷	100.00	100.00	100.00	註15及註16
大聯大投資控股 股份有限公司	大聯大電子股份 有限公司	電子零件 代理經銷	100.00	100.00	100.00	註15及註16
大聯大投資控股 股份有限公司	WPG International (CI) Limited	控股公司	100.00	100.00	100.00	註15及註16
大聯大投資控股 股份有限公司	詮鼎科技股份有 限公司	電子零組件 銷售	100.00	100.00	100.00	
大聯大投資控股 股份有限公司	友尚股份有限公 司	電子零組件 買賣業務	100.00	100.00	100.00	
大聯大投資控股 股份有限公司	世友投資股份有 限公司	一般投資 業務	100.00	100.00	100.00	註15及註16

投資公司 名稱	子公司 名稱	業務性質	所持股權百分比			說明
			108年3月 31日	107年12月 31日	107年3月 31日	
大聯大投資控股 股份有限公司	鑫聯大投資控股 股份有限公司	控股公司	60.50	60.50	60.50	
世友投資股份有 限公司	鑫聯大投資控股 股份有限公司	控股公司	0.01	0.01	0.01	註2
世平興業股份有 限公司	World Peace International (BVI) Ltd.	控股公司	100.00	100.00	100.00	註15及註16
世平興業股份有 限公司	WPI Investment Holding (BVI) Company Ltd.	控股公司	100.00	100.00	100.00	
世平興業股份有 限公司	龍臨實業股份有 限公司	電子零件 代理經銷	100.00	100.00	100.00	註15及註16
世平興業股份有 限公司	大傳企業股份有 限公司	電子零件 代理經銷	100.00	100.00	100.00	註15及註16
大傳企業股份有 限公司	Teco Enterprise Holding (BVI) Co., Ltd.	一般投資 事業	100.00	100.00	100.00	註15及註16
Teco Enterprise Holding (BVI) Co., Ltd.	大傳電子股份有 限公司	電子材料及 零件進出口 買賣	100.00	100.00	100.00	註15及註16
World Peace International (BVI) Ltd.	Prime Future Technology Limited	控股公司	100.00	100.00	100.00	註15及註16
Prime Future Technology Limited	World Peace International Pte Ltd.	控股公司	100.00	100.00	100.00	註15及註16
World Peace International Pte Ltd.	Genuine C&C (IndoChina) Pte Ltd.	電子零件 代理經銷	80.00	80.00	80.00	註15及註16
World Peace International Pte Ltd.	WPG Americas Inc.	電子零件 代理經銷	4.31	4.31	4.31	註3
World Peace International Pte Ltd.	World Peace International (South Asia) Pte Ltd.	電子零件 代理經銷	100.00	100.00	100.00	
World Peace International (South Asia) Pte Ltd.	World Peace International (India) Pvt., Ltd.	電子零件 代理經銷	100.00	100.00	100.00	註15及註16

投資公司 名稱	子公司 名稱	業務性質	所持股權百分比			說明
			108年3月 31日	107年12月 31日	107年3月 31日	
World Peace International (South Asia) Pte Ltd.	WPG C&C (Malaysia) Sdn Bhd	電子零件代理經銷	100.00	100.00	100.00	註15及註16
World Peace International (South Asia) Pte Ltd.	WPG C&C (Thailand) Co., Ltd.	資訊產品代理經銷	100.00	100.00	100.00	註4、註15及註16
World Peace International (South Asia) Pte Ltd.	WPG C&C Computers And Peripheral (India) Private Limited	電子零件代理經銷	100.00	100.00	100.00	註15及註16
WPI Investment Holding (BVI) Company Ltd.	世平國際(香港)有限公司	電子零件代理經銷	100.00	100.00	100.00	
WPI Investment Holding (BVI) Company Ltd.	世平國際(亞洲)有限公司	電子零件代理經銷	100.00	100.00	100.00	註15及註16
世平國際(香港)有限公司	世平偉業國際貿易(上海)有限公司	電子產品等之銷售	0.00	0.00	100.00	註10及註15
世平國際(香港)有限公司	WPG C&C Limited	資訊產品代理經銷	100.00	100.00	100.00	註16
世平國際(香港)有限公司	全潤電子有限公司	電子零件代理經銷	100.00	100.00	100.00	註15及註16
全潤電子有限公司	上海全潤電子國際貿易有限公司	電子零件代理經銷	0.00	0.00	100.00	註13、註15及註16
龍臨實業股份有限公司	Longview Technology GC Limited	控股公司	100.00	100.00	100.00	註15及註16
龍臨實業股份有限公司	隆昕國際股份有限公司	電子零件代理經銷	100.00	100.00	100.00	註15及註16
Longview Technology GC Limited	隆昕國際(香港)有限公司	電子零件代理經銷	100.00	100.00	100.00	註15及註16
隆昕國際(香港)有限公司	隆昕國際貿易(上海)有限公司	電子零件代理經銷	100.00	100.00	100.00	註15及註16
品佳股份有限公司	品佳國際有限公司	控股公司	100.00	100.00	100.00	註15及註16
品佳股份有限公司	Win-Win Systems Ltd.	控股公司	100.00	100.00	100.00	註15及註16

投資公司 名稱	子公司 名稱	業務性質	所持股權百分比			說明
			108年3月 31日	107年12月 31日	107年3月 31日	
品佳股份有限公司	SAC Components (South Asia) Pte. Ltd.	電腦軟硬體 及電子產品 之經銷	100.00	100.00	100.00	註15及註16
品佳股份有限公司	凱悌股份有限公 司	電子零件 代理經銷	100.00	100.00	100.00	註15及註16
凱悌股份有限公 司	光勤股份有限公 司	電子零件 代理經銷	100.00	100.00	100.00	
品佳國際有限公 司	品佳電子有限公 司	電腦軟硬體 及電子產品 之經銷	100.00	100.00	100.00	註15及註16
品佳電子有限公 司	Dstar Electronic Company Limited	電腦軟硬體 及電子產品 之經銷	100.00	100.00	100.00	註15及註16
WPG Korea Co., Ltd.	Apache Communication Inc. (B. V. I.)	一般投資 業務	100.00	100.00	100.00	註15及註16
Apache Communication Inc. (B. V. I.)	Apache Korea Corp.	電子零組件 銷售	100.00	100.00	100.00	註15及註16
WPG International (CI) Limited	WPG International (Hong Kong) Limited	控股公司	100.00	100.00	100.00	註15及註16
WPG International (CI) Limited	WPG Americas Inc.	電子零件 代理經銷	95.69	95.69	95.69	註3
WPG International (CI) Limited	WPG South Asia Pte. Ltd.	電子零組件 銷售	100.00	100.00	100.00	註15及註16
WPG International (CI) Limited	大聯大雲端服務 有限公司	一般貿易	100.00	100.00	100.00	註15及註16
WPG International (CI) Limited	大聯大基通有限 公司	電子零件 代理經銷	100.00	100.00	100.00	註15及註16
WPG International (Hong Kong) Limited	大聯大電子(香 港)有限公司	電子零件 代理經銷	100.00	100.00	100.00	註15及註16
WPG International (Hong Kong) Limited	大聯大商貿有限 公司	電子零件 代理經銷	100.00	100.00	100.00	

投資公司 名稱	子公司 名稱	業務性質	所持股權百分比			說明
			108年3月 31日	107年12月 31日	107年3月 31日	
WPG International (Hong Kong) Limited	大聯大商貿(深圳)有限公司	電腦軟硬體及電子產品之經銷	100.00	100.00	100.00	
WPG South Asia Pte. Ltd.	WPG Malaysia Sdn. Bhd	電子零件代理經銷	100.00	100.00	100.00	註15及註16
WPG South Asia Pte. Ltd.	WPG (Thailand) Co., Ltd.	電子零件代理經銷	100.00	100.00	100.00	註6、註15及註16
WPG South Asia Pte. Ltd.	WPG India Electronics Pvt Ltd.	電子零件代理經銷	99.99	99.99	99.99	註9、註15及註16
WPG South Asia Pte. Ltd.	WPG Electronics (Philippines) Inc.	電子零件代理經銷	100.00	100.00	100.00	註5、註15及註16
WPG South Asia Pte. Ltd.	大聯大訊聯有限公司	電子零件代理經銷	100.00	100.00	100.00	
WPG Malaysia Sdn. Bhd	WPG India Electronics Pvt Ltd.	電子零件代理經銷	0.01	0.01	0.01	註9、註15及註16
詮鼎科技股份有限公司	昱博科技股份有限公司	電子材料批發銷售	100.00	100.00	100.00	
詮鼎科技股份有限公司	恆伸股份有限公司	電子材料批發銷售	100.00	100.00	100.00	註15及註16
詮鼎科技股份有限公司	振遠科技股份有限公司	電子材料批發銷售	100.00	100.00	100.00	
詮鼎科技股份有限公司	Fame Hall International Co., Ltd.	一般投資業務	100.00	100.00	100.00	註15及註16
振遠科技股份有限公司	Frontek International Limited	一般投資業務	100.00	100.00	100.00	註15及註16
Fame Hall International Co., Ltd.	AIT Japan Inc.	電子材料批發銷售	100.00	100.00	100.00	註15及註16
Frontek International Limited	詮鼎電子有限公司	電子零組件銷售	100.00	100.00	100.00	註15及註16
友尚股份有限公司	建智股份有限公司	電子零組件買賣業務	100.00	100.00	100.00	
友尚股份有限公司	Suntop Investments Limited	一般投資業務	100.00	100.00	100.00	

投資公司 名稱	子公司 名稱	業務性質	所持股權百分比			說明
			108年3月 31日	107年12月 31日	107年3月 31日	
友尚股份有限公司	富威科技股份有限公司	電子零組件 買賣業務	100.00	100.00	100.00	
富威科技股份有限公司	瀚元科技股份有限公司	電子零件之 買賣	0.00	0.00	100.00	註8及註15
富威科技股份有限公司	富威國際股份有限公司	電子零件之 買賣	100.00	100.00	100.00	
富威科技股份有限公司	Mec Technology Co., Limited	電子零件之 買賣	0.00	0.00	0.00	註8及註12
富威科技股份有限公司	Richpower Electronic Devices Pte., Ltd.	電子零件之 買賣	100.00	100.00	0.00	註8、註15及 註16
瀚元科技股份有限公司	Mec Technology Co., Limited	電子零件之 買賣	0.00	0.00	100.00	註8及註15
瀚元科技股份有限公司	Richpower Electronic Devices Pte., Ltd.	電子零件之 買賣	0.00	0.00	100.00	註8及註15
建智股份有限公司	建智(香港)有限公司	電子零組件 買賣業務	100.00	100.00	100.00	註15及註16
Suntop Investments Limited	Yosun Hong Kong Corp. Ltd.	電子零組件 買賣業務	100.00	100.00	100.00	
Suntop Investments Limited	Yosun Singapore Pte Ltd.	電子零組件 買賣業務	100.00	100.00	100.00	註15及註16
Yosun Hong Kong Corp. Ltd.	Giitek Corp. Ltd.	電子零組件 買賣業務	0.00	100.00	100.00	註7及註15
Yosun Hong Kong Corp. Ltd.	友尚華南科技(深圳)有限公司	電子零組件 買賣業務	100.00	100.00	100.00	註15及註16
Yosun Hong Kong Corp. Ltd.	友尚電子(上海)有限公司	電子零組件 買賣及倉儲 業務	100.00	100.00	100.00	註15及註16
Yosun Singapore Pte Ltd.	Yosun Industrial (Malaysia) Sdn. Bhd.	電子零組件 買賣業務	0.00	0.00	100.00	註12、註15及 註16
Yosun Singapore Pte Ltd.	Yosun India Private Ltd.	電子零組件 買賣業務	100.00	100.00	100.00	註15及註16
鑫聯大投資控股股份有限公司	捷元股份有限公司	電腦及週邊 設備	100.00	100.00	100.00	

投資公司 名稱	子公司 名稱	業務性質	所持股權百分比			說明
			108年3月 31日	107年12月 31日	107年3月 31日	
鑫聯大投資控股 股份有限公司	鑫聯大(香港)有 限公司	控股公司	100.00	100.00	100.00	
鑫聯大(香港)有 限公司	鵬瑜(上海)數碼 科技有限公司	電子產品等 之銷售	100.00	100.00	55.00	註11及註16
鑫聯大(香港)有 限公司	世平偉業國際貿 易(上海)有限公 司	電子產品等 之銷售	100.00	100.00	0.00	註10
鑫聯大(香港)有 限公司	鑫加淘(上海)實 業發展有限公司	兒童主題樂 園	0.00	0.00	0.00	註14
捷元股份有限公 司	合邦商網股份有 限公司	經營B2C與 O2O事業的 電子商務公 司	100.00	100.00	100.00	註15及註16
捷元股份有限公 司	台寶網發展股份 有限公司	食品什貨零 售	0.00	0.00	100.00	註13及註15
捷元股份有限公 司	Genuine C&C Holding Inc. (Seychelles)	控股公司	100.00	100.00	100.00	
Genuine C&C Holding Inc. (Seychelles)	啟元貿易(香港) 有限公司	控股公司	100.00	100.00	100.00	註16
鵬瑜(上海)數碼 科技有限公司	鵬瑜國際有限公 司	電子產品等 之銷售	100.00	100.00	100.00	

註 1：本公司對上列子公司綜合持有表決權股份超過 50%或具有控制力。

註 2：該子公司於民國 107 年 5 月取得鑫聯大 0.01%之股權。

註 3：世平公司透過 World Peace International Pte Ltd 及世平國際(香港)持有 WPG Americas Inc. 合計持股為 4.31%，進而併同 WPG International (CI) Limited 持有 WPG Americas Inc. 後，合計持股為 100%。

註 4：因當地法令限制需透過他人名義持有該被投資公司 51%之持股比例，若併同考量，已對該被投資公司具 100%之實質控制力。

註 5：因當地法令限制需透過他人名義持有該被投資公司 62%之持股比例，若併同考量，已對該被投資公司具 100%之實質控制力。

註 6：因當地法令限制需透過他人名義持有該被投資公司 61%之持股比例，若併同考量，已對該被投資公司具 100%之實質控制力。

註 7：該子公司於民國 108 年 2 月解散清算完畢。

註 8：富威科技股份有限公司(以下簡稱富威公司)及瀚元科技股份有限公司(以下簡稱瀚元公司)進行簡易合併，合併基準日為 107 年 6 月，富威公司為存續公司，

瀚元公司為消滅公司，業已於107年7月完成簡易合併，瀚元公司所持有之Mec Technology Co., Limited 和 Richpower Electronic Devices Pte., Ltd. 股權轉由富威公司持有。

註9：WPG South Asia Pte. Ltd. 及 WPG Malaysia Sdn. Bhd 分別對該子公司持有99.99%及0.01%，合計持有該子公司100%股權。

註10：鑫聯大(香港)有限公司於民國107年10月向世平國際(香港)有限公司購買世平偉業國際貿易(上海)有限公司100%股權。

註11：鑫聯大(香港)有限公司於107年10月向非控制權益購買鵬瑜(上海)數碼科技有限公司45%股權。

註12：該子公司於民國107年11月解散清算完畢。

註13：該子公司於民國107年10月解散清算完畢。

註14：鑫聯大(香港)有限公司於民國108年1月31日與上海鯤茂企業發展有限公司合資設立鑫加淘(上海)實業發展有限公司(以下簡稱「鑫加淘」)，預計持股百分比為70%，截至民國108年3月31日雙方皆尚未匯出資金，惟本集團對鑫加淘已具有實質控制力，故列入本集團之合併財務報告。

註15：因不符合重要子公司定義，其民國107年3月31日之財務報告未經會計師核閱。

註16：因不符合重要子公司定義，其民國108年3月31日之財務報告未經會計師核閱。

3. 未列入合併財務報告之子公司：無此情形。

4. 子公司會計期間不同之調整及處理方式：無此情形。

5. 重大限制：無此情形。

6. 對本集團具重大性之非控制權益之子公司：

本集團民國108年3月31日、107年12月31日及107年3月31日非控制權益總額分別為\$477,730、\$465,226及\$550,555，下列為對本集團具重大性之非控制權益及所屬子公司之資訊：

子公司 名稱	主要 營業場所	非控制權益					
		108年3月31日		107年12月31日		107年3月31日	
		金額	持股 百分比	金額	持股 百分比	金額	持股 百分比
鑫聯大投資控股 股份有限公司 及其子公司(註)	台灣	\$438,925	39.49%	\$426,726	39.49%	\$449,544	39.5%

註：本公司持有鑫聯大投資控股股份有限公司之說明請詳附註一(一)。

子公司彙總性財務資訊：

(1) 資產負債表

	<u>鑫聯大投資控股股份有限公司及其子公司</u>		
	<u>108年3月31日</u>	<u>107年12月31日</u>	<u>107年3月31日</u>
流動資產	\$ 5,794,076	\$ 5,379,093	\$ 3,309,255
非流動資產	274,500	127,670	92,503
流動負債	(4,786,690)	(4,351,486)	(2,133,774)
非流動負債	(171,142)	(74,566)	(64,145)
淨資產總額	1,110,744	1,080,711	1,203,839
減：非控制權益	12	-	(65,760)
歸屬於母公司業主之權益	<u>\$ 1,110,756</u>	<u>\$ 1,080,711</u>	<u>\$ 1,138,079</u>

(2) 綜合損益表

	<u>鑫聯大投資控股股份有限公司及其子公司</u>	
	<u>108年1月1日至3月31日</u>	<u>107年1月1日至3月31日</u>
收入	\$ 3,088,253	\$ 2,808,749
稅前淨利	36,754	35,738
所得稅利益(費用)	(15,621)	(5,639)
本期淨利	21,133	30,099
其他綜合損益(稅後淨額)	8,897	1,725
本期綜合損益總額	<u>\$ 30,030</u>	<u>\$ 31,824</u>
綜合損益總額歸屬於非控制權益	(\$ 12)	\$ 3,591
支付予非控制權益股利	<u>\$ -</u>	<u>\$ -</u>

(3) 現金流量表

	<u>鑫聯大投資控股股份有限公司及其子公司</u>	
	<u>108年1月1日至3月31日</u>	<u>107年1月1日至3月31日</u>
營業活動之淨現金流入(流出)	(\$ 1,238,510)	(\$ 77,187)
投資活動之淨現金流入(流出)	(26,096)	(182)
籌資活動之淨現金流入	993,459	78,784
匯率變動對現金及約當現金之影響	11,032	875
本期現金及約當現金(減少)增加數	(260,115)	2,290
期初現金及約當現金餘額	911,837	432,448
期末現金及約當現金餘額	<u>\$ 651,722</u>	<u>\$ 434,738</u>

(四) 員工福利

1. 短期員工福利

短期員工福利係以預期支付之非折現金額衡量，並於相關服務提供時認列

為費用。

2. 退休金

(1) 確定提撥計畫

對於確定提撥計畫，係依權責發生基礎將應提撥之退休基金數額認列為當期之退休金成本。預付提撥金於可退還現金或減少未來給付之範圍內認列為資產。

(2) 確定福利計畫

A. 確定福利計畫下之淨義務係以員工當期或過去服務所賺得之未來福利金額折現計算，並以資產負債表日之確定福利義務現值減除計畫資產之公允價值。確定福利淨義務每年由精算師採用預計單位福利法計算，折現率則參考資產負債表日與確定福利計畫之貨幣及期間一致之政府公債於資產負債表日之市場殖利率。

B. 確定福利計畫產生之再衡量數於發生當期認列於其他綜合損益，並表達於保留盈餘。

C. 期中期間之退休金成本係採用前一財務年度結束日依精算決定之退休金成本率，以年初至當期末為基礎計算。若該結束日後有重大市場變動及重大縮減、清償或其他重大一次性事項，則加以調整，並配合前述政策揭露相關資訊。

3. 員工酬勞及董監酬勞

員工酬勞及董監事酬勞係於具法律或推定義務且金額可合理估計時，認列為費用及負債。嗣後決議實際配發金額與估列金額有差異時，則按會計估計變動處理。另以股票發放員工酬勞者，計算股數之基礎為董事會決議日前一日收盤價。

(五) 所得稅

1. 所得稅費用包含當期及遞延所得稅。除與列入其他綜合損益或直接列入權益之項目有關之所得稅分別列入其他綜合損益或直接列入權益外，所得稅係認列於損益。
2. 本集團依據營運及產生應課稅所得之所在國家在資產負債表日已立法或已實質性立法之稅率計算當期所得稅。管理階層就適用所得稅相關法規定期評估所得稅申報之狀況，並在適用情況下根據預期須向稅捐機關支付之稅款估列所得稅負債。未分配盈餘依所得稅法加徵所得稅，嗣盈餘產生年度之次年度於股東會通過盈餘分派案後，始就實際盈餘之分派情形，認列未分配盈餘所得稅費用。
3. 遞延所得稅採用資產負債表法，按資產及負債之課稅基礎與其於合併資產負債表之帳面金額所產生之暫時性差異認列。源自於原始認列之商譽所產生之遞延所得稅負債則不予認列，若遞延所得稅源自於交易（不包

括企業合併)中對資產或負債之原始認列，且在交易當時未影響會計利潤或課稅所得(課稅損失)，則不予認列。若投資子公司及關聯企業產生之暫時性差異，本集團可以控制暫時性差異迴轉之時點，且暫時性差異很有可能於可預見之未來不會迴轉者則不予認列。遞延所得稅採用在資產負債表日已立法或已實質性立法，並於有關之遞延所得稅資產實現或遞延所得稅負債清償時預期適用之稅率及稅法為準。

4. 遞延所得稅資產於暫時性差異很有可能用以抵減未來應課稅所得之範圍內認列，並於每一資產負債表日重新評估未認列及已認列之遞延所得稅資產。
5. 當有法定執行權將所認列之當期所得稅資產及負債金額互抵且有意圖以淨額基礎清償或同時實現資產及清償負債時，始將當期所得稅資產及當期所得稅負債互抵；當有法定執行權將當期所得稅資產及當期所得稅負債互抵，且遞延所得稅資產及負債由同一稅捐機關課徵所得稅之同一納稅主體、或不同納稅主體產生但各主體意圖以淨額基礎清償或同時實現資產及清償負債時，始將遞延所得稅資產及負債互抵。
6. 期中期間之所得稅費用以估計之年度平均有效稅率應用至期中期間之稅前損益計算之，並配合前述政策揭露相關資訊。

(六) 承租人之租賃交易-使用權資產/租賃負債

民國 108 年度適用

1. 租賃資產於可供本集團使用之日認列為使用權資產及租賃負債。當租賃合約係屬短期租賃或低價值標的資產之租賃時，將租賃給付採直線法於租賃期間認列為費用。
2. 租賃負債於租賃開始日將尚未支付之租賃給付按本集團增額借款利率折現後之現值認列，租賃給付包括：
 - (1) 固定給付，減除可收取之任何租賃誘因；
 - (2) 殘值保證下本集團預期支付之金額；
 - (3) 購買選擇權之行使價格，若承租人可合理確定將行使該選擇權；及
 - (4) 租賃終止所須支付之罰款，若租賃期間反映承租人將行使租賃終止之選擇權。後續採利息法按攤銷後成本法衡量，於租賃期間提列利息費用。當非屬合約修改造成租賃期間或租賃給付變動時，將重評估租賃負債，並將再衡量數調整使用權資產。
3. 使用權資產於租賃開始日按成本認列，成本包括：
 - (1) 租賃負債之原始衡量金額；
 - (2) 於開始日或之前支付之任何租賃給付；

(3)發生之任何原始直接成本；及

(4)為拆卸、移除標的資產及復原其所在地點，或將標的資產復原至租賃之條款及條件中所要求之狀態之估計成本。

後續採成本模式衡量，於使用權資產之耐用年限屆滿時或租賃期間屆滿時兩者之較早者，提列折舊費用。當租賃負債重評估時，使用權資產將調整租賃負債之任何再衡量數。

五、重大會計判斷、估計及假設不確定性之主要來源

本集團編製本合併財務報告時，管理階層已運用其判斷以決定所採用之會計政策，並依據資產負債表日當時之情況對於未來事件之合理預期以作出會計估計及假設。所作出之重大會計估計與假設可能與實際結果存有差異，將考量歷史經驗及其他因子持續評估及調整。該等估計及假設具有導致資產及負債帳面金額於下個財務年度重大調整之風險。請詳下列對重大會計判斷、估計與假設不確定性之說明：

(一)會計政策採用之重要判斷

收入總額或淨額認列

本集團依據交易型態及其經濟實質判定對客戶承諾之性質究係由其本身提供特定商品或勞務之履約義務(即本集團為主理人)，或係為另一方安排提供該等商品或勞務之履約義務(即本集團為代理人)。當本集團於移轉特定商品或勞務予客戶前，控制該商品或勞務，則本集團為主理人，就移轉特定商品或勞務之預期有權取得之對價總額認列收入。若特定商品或勞務移轉予客戶前，本集團並未控制該等商品或勞務，則本集團為代理人，係為另一方提供特定商品或勞務予客戶作安排，就此安排有權取得之任何收費或佣金認列為收入。

本集團依據下列指標判定於特定商品或勞務移轉予客戶前控制該商品或勞務：

1. 對完成提供特定商品或勞務之承諾負有主要責任。
2. 於特定商品或勞務移轉予客戶前或於控制移轉後承擔存貨風險。
3. 對特定商品或勞務具有訂定價格之裁量權。

(二)重要會計估計及假設

1. 商譽減損評估

商譽減損之評價過程依賴本集團之主觀判斷，包含辨認現金產生單位及分攤資產負債和商譽至相關現金產生單位，及決定相關現金產生單位之可回收金額。有關商譽減損評估，請參閱附註六(十三)之說明。

2. 應收帳款備抵損失提列評估

備抵損失提列評估過程中，本集團必須運用判斷及估計決定應收帳款之未

來可回收性。而其未來可回收性受多項因素影響，如：客戶之財務狀況、本公司內部信用評等、歷史交易記錄及目前經濟狀況等多項可能影響客戶付款能力之因素。若有對其可回收性產生疑慮時，本集團針對該帳款評估回收之可能性並提列適當之備抵。此備抵之評估係依據資產負債表日當時之情況對於未來事件之合理預期，惟實際結果可能與估計存有差異，故可能產生重大變動。有關應收帳款備抵損失提列評估，請參閱附註十二(二)之說明。

六、重要會計項目之說明

(一)現金及約當現金

	108年3月31日	107年12月31日	107年3月31日
零用金及庫存現金	\$ 4,014	\$ 3,851	\$ 2,952
支票存款	966,351	2,178,616	1,226,790
活期存款	4,229,009	4,672,007	4,862,657
定期存款	373,560	262,414	552,651
合計	<u>\$ 5,572,934</u>	<u>\$ 7,116,888</u>	<u>\$ 6,645,050</u>

1. 本集團往來之金融機構信用品質良好，且本集團與多家金融機構往來以分散信用風險，預期發生違約之可能性甚低。

2. 未有將現金及約當現金提供質押之情形。

(二)透過損益按公允價值衡量之金融資產/負債

項 目	108年3月31日	107年12月31日	107年3月31日
流動項目：			
強制透過損益按公允價值衡量之金融資產			
上市櫃公司股票	\$ 22,547	\$ 22,547	\$ 22,547
衍生金融商品	3,369	2,630	886
小計	25,916	25,177	23,433
評價調整	3,966	3,292	4,096
合計	<u>\$ 29,882</u>	<u>\$ 28,469</u>	<u>\$ 27,529</u>
強制透過損益按公允價值衡量之金融負債			
衍生性金融商品	\$ 4,169	\$ 5,660	\$ 11,812

項 目	108年3月31日	107年12月31日	107年3月31日
非流動項目：			
強制透過損益按公允價值衡 量之金融資產			
上市櫃公司股票	\$ 116,311	\$ 116,311	\$ 342,296
興櫃公司股票	54,011	54,011	54,012
非上市、上櫃、興櫃股票	<u>1,379,788</u>	<u>1,366,555</u>	<u>836,162</u>
小計	1,550,110	1,536,877	1,232,470
評價調整	(<u>253,615</u>)	(<u>260,813</u>)	<u>66,693</u>
合計	<u>\$ 1,296,495</u>	<u>\$ 1,276,064</u>	<u>\$ 1,299,163</u>

1. 透過損益按公允價值衡量之金融資產認列於(損)益之明細如下：

	108年1月1日至3月31日	107年1月1日至3月31日
強制透過損益按公允價值衡 量之金融資產		
權益工具	\$ 7,979	\$ 236,684
衍生金融商品	<u>7,652</u>	<u>17,355</u>
	<u>\$ 15,631</u>	<u>\$ 254,039</u>

2. 本集團承作未適用避險會計之衍生金融資產之交易及合約資訊說明如下：

衍生金融資產	108年3月31日	
	合約金額 (名目本金)(註)	契約期間
流動項目：		
遠期外匯合約		
-預售遠期外匯	美金 1,000	107.10.23~108.04.05
-預售遠期外匯-SWAP	美金 19,561	108.02.11~108.04.22
-預購遠期外匯	美金 23,090	107.05.08~108.09.27
	歐元 1,500	108.03.27~108.04.12
-預購遠期外匯-SWAP	歐元 1,300	108.03.21~108.04.12
期貨交易	\$ 6,300	108.03.27~108.04.17

衍生金融資產	107年12月31日	
	合約金額 (名目本金)(註)	契約期間
流動項目：		
遠期外匯合約		
-預售遠期外匯	美金 4,500	107.10.23~108.04.05
-預售遠期外匯-SWAP	美金 4,400	107.12.06~108.01.17
-預購遠期外匯	美金 26,960	107.03.13~108.04.05
期貨交易	\$ 1,536	107.12.27~108.01.16

107年3月31日

衍生金融資產	合約金額		契約期間
	(名目本金)(註)		
流動項目：			
遠期外匯合約			
-預售遠期外匯	美金	3,500	107.02.28~107.04.26
	歐元	1,500	106.12.22~107.05.25
-預售遠期外匯-SWAP	美金	19,000	107.03.05~107.04.27
-預購遠期外匯	美金	16,215	107.02.15~107.06.28
	歐元	4,000	107.03.09~107.04.13

註：單位仟元。

(1)遠期外匯合約

本集團從事上開遠期外匯交易，主係預(購)售遠期外匯合約，係為規避(進口)外銷之匯率風險，惟並不符合避險會計之所有條件，故不適用避險會計。

(2)期貨交易

本集團簽訂之期貨交易係股價指數期貨，係為獲取價差。民國108年3月31日及民國107年12月31日期貨帳戶中留存之保證金餘額分別為\$12,882及\$2,373，其中超額保證金額分別為\$1,726及\$2,284。

3.本集團將透過損益按公允價值衡量之金融資產提供作為質押擔保之情形請詳附註八。

4.相關透過損益按公允價值衡量之金融資產信用風險資訊請詳附註十二(二)。

(三)透過其他綜合損益按公允價值衡量之金融資產

項目	108年3月31日	107年12月31日	107年3月31日
非流動項目：			
權益工具			
非上市、上櫃、興櫃股票	\$ 38,035	\$ 38,035	\$ 38,035
評價調整	(6,000)	(6,000)	(6,000)
合計	<u>\$ 32,035</u>	<u>\$ 32,035</u>	<u>\$ 32,035</u>

1.本集團選擇將屬策略性投資之權益投資分類為透過其他綜合損益按公允價值衡量之金融資產，該等投資於民國108年3月31日、107年12月31日及107年3月31日之公允價值皆為\$32,035。

2.透過其他綜合損益按公允價值衡量之金融資產認列於損益及綜合損益皆為\$0。

3. 在不考慮所持有之擔保品或其他信用增強之情況下，最能代表本集團持有透過其他綜合損益按公允價值衡量之金融資產，於民國 108 年 3 月 31 日、107 年 12 月 31 日及 107 年 3 月 31 日信用風險最大之暴險金額皆為 \$38,035。
4. 本集團無將透過其他綜合損益按公允價值衡量之金融資產提供作為質押擔保之情形。
5. 有關透過其他綜合損益按公允價值衡量之金融資產信用風險資訊請詳附註十二(二)說明。

(四) 按攤銷後成本衡量之金融資產

項 目	108年3月31日	107年12月31日	107年3月31日
流動項目：			
定期存款	\$ <u>195,996</u>	\$ <u>197,942</u>	\$ <u>50,449</u>
非流動項目：			
定期存款	\$ <u>-</u>	\$ <u>-</u>	\$ <u>1,000</u>

1. 按攤銷後成本衡量之金融資產認列於損益之明細如下：

	108年1月1日至3月31日	107年1月1日至3月31日
利息收入	\$ <u>74</u>	\$ <u>30</u>

2. 本集團將按攤銷後成本衡量之金融資產提供作為質押擔保之情形請詳附註八。
3. 相關按攤銷後成本衡量之金融資產信用風險資訊請詳附註十二(二)。

(五) 應收票據及帳款

	108年3月31日	107年12月31日	107年3月31日
應收票據	\$ 3,273,312	\$ 2,887,235	\$ 4,995,832
減：備抵損失	<u>-</u>	<u>(2,346)</u>	<u>(37,509)</u>
	\$ <u>3,273,312</u>	\$ <u>2,884,889</u>	\$ <u>4,958,323</u>
應收帳款	\$ 81,300,016	\$ 96,447,741	\$ 81,578,023
減：備抵損失	<u>(1,174,317)</u>	<u>(1,189,706)</u>	<u>(1,014,053)</u>
	\$ <u>80,125,699</u>	\$ <u>95,258,035</u>	\$ <u>80,563,970</u>

1. 應收帳款及應收票據之帳齡分析如下：

	108年3月31日		107年12月31日	
	應收帳款	應收票據	應收帳款	應收票據
未逾期	\$ 75,619,831	\$ 3,261,584	\$ 88,960,278	\$ 2,837,799
逾期第1個月	3,777,644	11,728	5,103,344	49,436
逾期第2個月	566,019	-	1,052,512	-
逾期第3個月	251,402	-	285,439	-
逾期第4個月	143,629	-	110,261	-
逾期第5個月以上	941,491	-	935,907	-
	<u>\$ 81,300,016</u>	<u>\$ 3,273,312</u>	<u>\$ 96,447,741</u>	<u>\$ 2,887,235</u>

	107年3月31日	
	應收帳款	應收票據
未逾期	\$ 75,359,112	\$ 4,863,080
逾期第1個月	2,586,255	14,530
逾期第2個月	2,569,428	31,372
逾期第3個月	199,672	86,850
逾期第4個月	51,077	-
逾期第5個月以上	812,479	-
	<u>\$ 81,578,023</u>	<u>\$ 4,995,832</u>

以上係以逾期月份為基準進行之帳齡分析。

2. 本集團未將應收票據及帳款提供作為質押擔保之情形。

3. 在不考慮所持有之擔保或其他信用增強之情況下，最能代表本集團應收票據於民國 108 年 3 月 31 日、107 年 12 月 31 日及 107 年 3 月 31 日信用風險最大之暴險金額為 \$3,273,312、\$2,884,889 及 \$4,958,323；最能代表本集團應收帳款於民國 108 年 3 月 31 日、107 年 12 月 31 日及 107 年 3 月 31 日信用風險最大之暴險金額為 \$80,125,699、\$95,258,035 及 \$80,563,970。

4. 相關應收帳款及應收票據信用風險資訊請詳附註十二(二)。

(六) 金融資產移轉

整體除列之已移轉金融資產

本集團與銀行間簽訂應收帳款讓售合約，依合約規定不須承擔應收帳款無法收回之風險，須負擔因商業糾紛所造成之損失，且本集團對於該些已移轉應收帳款並無任何持續參與，因此本集團業已扣除商業糾紛估計金額後除列讓售之應收帳款。本集團提供銀行擔保所簽發之本票或銀行存款係銀行於商業糾紛發生時始得就該部分糾紛金額要求損害賠償或係銀行之讓售應收帳款業務慣例而要求本集團提供，非由本集團承擔除商業糾紛以外之損失。截至民國 108 年 3 月 31 日、107 年 12 月 31 日及 107 年 3 月 31 日止

尚未結清之已讓售應收帳款相關資訊如下：

108年3月31日

讓售對象	讓售應收 帳款金額	除列金額	額度(仟元)	已預支金額	已預支金額之 利率區間	提供擔 保項目 內容
國泰世華 商業銀行	\$ 767,477	\$ 767,477	美金 50,000	\$ 767,477	3.25%-3.45%	註1
兆豐國際 商業銀行	3,503,270	3,503,270	美金 159,000 \$ 540,000	2,913,593	3.35%-3.78%	註2
中國信託 商業銀行	2,489,686	2,489,686	美金 69,800 \$ 2,527,000	1,192,004	2.99%-3.49%	註3
玉山商業 銀行	2,674,004	2,674,004	美金 181,000 \$ 20,000	2,016,891	1.30%-3.72%	註4
台北富邦 商業銀行	905,520	905,520	美金 20,000 \$ 1,474,300	727,809	3.11%-3.35%	註5
元大商業 銀行	591,509	591,509	美金 45,000	90,441	3.57%-3.71%	註6
香港商香 港上海匯 豐銀行	2,210,216	2,210,216	美金 84,500	859,167	3.01%-4.46%	註7
渣打國際 商業銀行	42,008	42,008	美金 4,520	-	-	無
台新國際 商業銀行	4,090,463	4,090,463	\$ 9,800,000	1,068,175	3.06%-3.55%	註8
永豐商業 銀行	852,838	852,838	美金 73,900	599,865	2.70%-3.42%	註9
遠東國際 商業銀行	79,698	79,698	美金 19,000 \$ 400,000	26,070	3.26%-3.59%	註10
彰化商業 銀行	386,434	386,434	美金 32,200	115,420	2.42%-3.46%	註11
星展商業 銀行	4,443,291	4,443,291	美金 237,500	2,721,104	1.97%-3.89%	註12
合作金庫 商業銀行	-	-	美金 3,000	-	0%-0%	註13
香港商恒 生銀行	1,261,428	1,261,428	美金 128,000	1,116,638	3.43%-3.52%	註14
凱基銀行	525,316	525,316	\$ 2,150,000	109,757	3.31%-3.51%	註15
澳盛商業 銀行	686,828	686,828	美金 49,000	686,828	3.11%-3.14%	無
台灣銀行	62,417	62,417	美金 14,000	62,417	3.22%-3.31%	註16

註 1：本集團簽發本票美金 50,000 仟元作為擔保。

註 2：本集團簽發本票美金 159,900 仟元及\$640,000 作為擔保。

- 註 3：本集團簽發本票美金 44,780 仟元及 \$252,700 作為擔保。
- 註 4：本集團簽發本票美金 181,000 仟元及 \$20,000 作為擔保。
- 註 5：本集團簽發本票 \$37,000 作為擔保。
- 註 6：本集團簽發本票美金 45,000 仟元作為擔保。
- 註 7：本集團簽發本票美金 84,150 仟元作為擔保。
- 註 8：本集團簽發本票 \$9,800,000 作為擔保。
- 註 9：本集團簽發本票美金 71,500 仟元及 \$550,000 作為擔保。
- 註 10：本集團簽發本票美金 19,000 仟元及 \$400,000 作為擔保。
- 註 11：本集團簽發本票美金 50,200 仟元作為擔保。
- 註 12：本集團簽發本票美金 217,500 仟元作為擔保。
- 註 13：本集團簽發本票美金 3,000 元作為擔保。
- 註 14：本集團提供活期存款美金 140 仟元作為擔保。
- 註 15：本集團簽發本票 \$890,000 作為擔保。
- 註 16：本集團簽發本票美金 14,000 仟元作為擔保。

107年12月31日

讓售對象	讓售應收		額(仟元)		已預支金額	已預支金額之 利率區間	提供擔 保項目 內容
	帳款金額	除列金額	美金	美金			
國泰世華 商業銀行	\$ 670,332	\$ 670,332	美金	50,000	\$ 670,332	2.63%-3.75%	註1
兆豐國際 商業銀行	4,350,553	4,350,553	美金	159,000	3,841,432	2.36%-3.79%	註2
				\$ 540,000			
中國信託 商業銀行	3,368,259	3,368,259	美金	69,800	2,505,229	2.44%-3.94%	註3
				\$ 2,827,000			
玉山商業 銀行	3,302,123	3,302,123	美金	181,000	2,583,291	2.39%-3.72%	註4
				\$ 20,000			
台北富邦 商業銀行	826,178	826,178	\$	1,474,300	566,492	2.42%-3.87%	註5
元大商業 銀行	625,102	625,102	美金	45,000	264,585	3.40%-4.07%	註6
香港商香 港上海匯 豐銀行	1,646,552	1,646,552	美金	72,500	1,364,012	2.87%-4.11%	註7
渣打國際 商業銀行	54,956	54,956	美金	6,000	-	-	無
台新國際 商業銀行	5,599,491	5,599,491	\$	9,800,000	1,851,157	3.29%-4.01%	註8
永豐商業 銀行	963,276	963,276	美金	119,900	824,266	2.65%-3.71%	註9

107年12月31日

讓售對象	讓售應收		額度(仟元)		已預支金額	已預支金額之 利率區間	提供擔
	帳款金額	除列金額					保項目 內容
遠東國際 商業銀行	\$ 116,939	\$ 116,939	美金	19,000	\$ 29,432	3.10%-3.57%	註10
				\$ 400,000			
彰化商業 銀行	907,668	907,668	美金	92,200	677,201	2.42%-3.90%	註11
星展商業 銀行	6,481,531	6,481,531	美金	249,500	6,186,924	1.97%-3.89%	註12
合作金庫 商業銀行	42,257	42,257	美金	3,000	40,144	3.39%-3.48%	註13
香港商恒 生銀行	1,496,235	1,496,235	美金	128,000	1,326,698	2.51%-3.52%	註14
凱基銀行	901,974	901,974	\$	2,150,000	871,158	2.80%-3.58%	註15
澳盛商業 銀行	1,080,523	1,080,523	美金	49,000	1,080,523	3.11%-3.16%	無
台灣銀行	132,820	132,820	美金	14,000	132,820	3.10%-3.70%	註16

註 1：本集團簽發本票美金 50,000 仟元作為擔保。

註 2：本集團簽發本票美金 159,900 仟元及\$690,000 作為擔保。

註 3：本集團簽發本票美金 44,793 仟元及\$252,700 作為擔保。

註 4：本集團簽發本票美金 181,000 仟元及\$20,000 作為擔保。

註 5：本集團簽發本票\$37,000 作為擔保。

註 6：本集團簽發本票美金 45,000 仟元作為擔保。

註 7：本集團簽發本票美金 73,350 仟元作為擔保。

註 8：本集團簽發本票\$9,800,000 作為擔保。

註 9：本集團簽發本票美金 71,500 仟元及\$550,000 作為擔保。

註 10：本集團簽發本票美金 19,000 仟元及\$400,000 作為擔保。

註 11：本集團簽發本票美金 80,200 仟元作為擔保。

註 12：本集團簽發本票美金 259,500 仟元作為擔保。

註 13：本集團簽發本票美金 3,000 仟元作為擔保。

註 14：本集團提供活期存款美金 140 仟元作為擔保。

註 15：本集團簽發本票\$890,000 作為擔保。

註 16：本集團簽發本票美金 14,000 仟元作為擔保。

107年3月31日

讓售對象	讓售應收		額度(仟元)		已預支金額	已預支金額之 利率區間	提供擔
	帳款金額	除列金額					保項目 內容
國泰世華 商業銀行	\$ 1,127,573	\$ 1,127,573	美金	47,500	\$ 1,127,573	2.63%-2.98%	註1
兆豐國際 商業銀行	3,887,783	3,887,783	美金	166,900	3,298,277	2.36%-3.22%	註2
				\$ 590,000			
中國信託 商業銀行	1,482,263	1,482,263	美金	20,000	1,047,552	2.44%-3.33%	註3
				\$ 3,000,000			
玉山商業 銀行	2,924,809	2,924,809	美金	193,500	2,379,950	1.15%-3.23%	註4
				\$ 20,000			
台北富邦 商業銀行	502,534	502,534	\$	1,474,300	481,715	2.42%-3.20%	註5
元大商業 銀行	488,458	488,458	美金	28,000	166,165	2.70%-3.28%	註6
				\$ 820,600			
香港商香 港上海匯 豐銀行	1,412,754	1,412,574	美金	75,850	1,163,942	1.99%-3.80%	註7
大眾商業 銀行	-	-	美金	3,500	-	-	註8
渣打國際 商業銀行	45,241	45,241	美金	4,520	-	-	無
台新國際 商業銀行	5,469,577	5,469,577	美金	15,000	892,323	2.41%-3.41%	註9
				\$ 9,800,000			
永豐商業 銀行	592,894	592,894	美金	104,900	518,629	2.17%-2.89%	註10
遠東國際 商業銀行	206,009	206,009	美金	19,000	68,914	2.44%-3.20%	註11
				\$ 400,000			
彰化商業 銀行	1,818,598	1,818,598	美金	146,600	1,488,608	2.42%-3.12%	註12
星展商業 銀行	2,889,205	2,889,205	美金	217,500	2,769,885	1.97%-2.88%	註13
臺灣新光 商業銀行	-	-	美金	300	-	-	註14
合作金庫 商業銀行	25,625	25,625	美金	3,000	24,344	2.41%-2.90%	註15
香港商恒 生銀行	1,271,130	1,271,130	美金	128,000	1,160,162	2.51%-2.88%	註16
凱基銀行	691,445	691,445	\$	2,150,000	568,703	2.04%-2.69%	註17

107年3月31日

讓售對象	讓售應收		額(仟元)		已預支金額	已預支金額之利率區間	提供擔保項目內容
	帳款金額	除列金額					
澳盛商業銀行	\$ 686,508	\$ 686,508	美金	30,000	\$ 686,508	2.25%-2.46%	無
日商三井住友銀行	242,518	242,518	美金	15,000	242,518	2.33%	無
台灣銀行	3,447	3,447	美金	21,000	3,447	2.48%-3.07%	註18

- 註 1：本集團簽發本票美金 47,500 仟元作為擔保。
 註 2：本集團簽發本票美金 166,900 仟元及\$640,000 作為擔保。
 註 3：本集團簽發本票美金 20,000 仟元及\$327,600 作為擔保。
 註 4：本集團簽發本票美金 196,000 仟元及\$20,000 作為擔保。
 註 5：本集團簽發本票\$37,000 作為擔保。
 註 6：本集團簽發本票美金 28,000 仟元及\$820,000 作為擔保。
 註 7：本集團簽發本票美金 68,850 仟元作為擔保。
 註 8：本集團簽發本票美金 3,500 仟元作為擔保。
 註 9：本集團簽發本票美金 15,000 及\$9,800,000 作為擔保。
 註 10：本集團簽發本票美金 55,500 仟元及\$600,000 作為擔保。
 註 11：本集團簽發本票美金 19,000 仟元及\$400,000 作為擔保。
 註 12：本集團簽發本票美金 84,600 仟元作為擔保。
 註 13：本集團簽發本票美金 245,500 仟元作為擔保。
 註 14：本集團簽發本票美金 30 仟元作為擔保。
 註 15：本集團簽發本票美金 3,000 仟元作為擔保。
 註 16：本集團提供活期存款美金 140 仟元作為擔保。
 註 17：本集團簽發本票\$890,000 作為擔保。
 註 18：本集團簽發本票美金 14,000 仟元作為擔保。

(七) 其他應收款

	108年3月31日	107年12月31日	107年3月31日
應收帳款讓售保留款	\$ 10,498,747	\$ 7,761,074	\$ 7,679,159
應退營業稅	262,132	551,727	236,275
其他	351,551	218,883	248,846
	<u>\$ 11,112,430</u>	<u>\$ 8,531,684</u>	<u>\$ 8,164,280</u>

(八) 存貨

	108年3月31日		
	成本	備抵跌價損失	帳面金額
商品存貨	\$ 66,861,039	(\$ 979,637)	\$ 65,881,402
在途存貨	3,505,923	-	3,505,923
	<u>\$ 70,366,962</u>	<u>(\$ 979,637)</u>	<u>\$ 69,387,325</u>

	107年12月31日		
	成本	備抵跌價損失	帳面金額
商品存貨	\$ 60,863,536	(\$ 886,416)	\$ 59,977,120
在途存貨	4,795,847	-	4,795,847
	<u>\$ 65,659,383</u>	<u>(\$ 886,416)</u>	<u>\$ 64,772,967</u>

	107年3月31日		
	成本	備抵跌價損失	帳面金額
商品存貨	\$ 60,404,872	(\$ 1,090,841)	\$ 59,314,031
在途存貨	3,325,252	-	3,325,252
	<u>\$ 63,730,124</u>	<u>(\$ 1,090,841)</u>	<u>\$ 62,639,283</u>

本集團當期認列為費損之存貨成本：

	108年1月1日至3月31日	107年1月1日至3月31日
出售存貨成本	\$ 106,751,612	\$ 117,830,459
存貨跌價損失	106,639	255,999
存貨盤虧(盈)	107	(176)
銷貨成本	<u>\$ 106,858,358</u>	<u>\$ 118,086,282</u>

(九) 採用權益法之投資

1. 採用權益法之投資明細如下：

被投資公司	108年3月31日	107年12月31日	107年3月31日
深圳中電國際信息科技有限 公司	\$ -	\$ -	\$ 736,100
荃寶科技股份有限公司	175,920	168,871	163,575
朝昶科技股份有限公司	60,481	60,054	67,362
宇量科技股份有限公司	73,218	70,656	75,495
蘇州新寧公共保稅倉儲有限 公司	85,318	83,011	64,284
匯宏科技股份有限公司	31,131	35,212	47,323
日本友尚株式會社	-	-	4,147
蘇州新寧物流有限公司	39,259	37,941	33,866
基通物流(上海)有限公司	31,330	29,159	34,554
VITEC WPG Limited	45,968	46,364	39,952
AutoSys Co., Ltd.	72,211	72,558	-
其他	13,044	13,665	2,100
	<u>\$ 627,880</u>	<u>\$ 617,491</u>	<u>\$ 1,268,758</u>

2. 本集團個別不重大關聯企業之帳面金額及其經營結果之份額彙總如下：

民國 108 年 3 月 31 日、107 年 12 月 31 日及 107 年 3 月 31 日，本集團個別不重大關聯企業之帳面金額合計分別為 \$627,880、\$617,491 及

\$1,268,758。

	<u>108年1月1日至3月31日</u>	<u>107年1月1日至3月31日</u>
繼續營業單位本期淨利	\$ 6,444	\$ 8,294
其他綜合損益(稅後淨額)	<u>3,859</u>	<u>6,850</u>
本期綜合損益總額	<u>\$ 10,303</u>	<u>\$ 15,144</u>

3. 本集團民國 108 年及 107 年 1 月 1 日至 3 月 31 日採用權益法之投資無減損之情形。
4. 上列採權益法評價之被投資公司民國 108 年及 107 年 3 月 31 日之採權益法之投資餘額，暨民國 108 年及 107 年 1 月 1 日至 3 月 31 日之投資(損)益均係依各被投資公司同期間未經會計師核閱之財務報告評價而得。

(十) 不動產、廠房及設備

	<u>土地</u>	<u>房屋及建築</u>	<u>運輸設備</u>	<u>辦公設備</u>	<u>租賃改良</u>	<u>其他</u>	<u>未完工程 及待驗設備</u>	<u>合計</u>
108年1月1日								
成本	\$2,296,752	\$2,122,448	\$ 19,043	\$ 449,661	\$ 633,249	\$ 438,681	\$1,152,522	\$7,112,356
累計折舊	-	(590,873)	(15,215)	(348,475)	(274,296)	(169,714)	-	(1,398,573)
累計減損	(1,582)	(10,765)	-	-	-	-	-	(12,347)
	<u>\$2,295,170</u>	<u>\$1,520,810</u>	<u>\$ 3,828</u>	<u>\$ 101,186</u>	<u>\$ 358,953</u>	<u>\$ 268,967</u>	<u>\$1,152,522</u>	<u>\$5,701,436</u>
108年								
1月1日	\$2,295,170	\$1,520,810	\$ 3,828	\$ 101,186	\$ 358,953	\$ 268,967	\$1,152,522	\$5,701,436
增添	-	761	434	5,094	1,754	2,128	84,563	94,734
處分	-	(180)	(120)	(458)	(44)	(5)	-	(807)
折舊費用	-	(13,203)	(597)	(10,383)	(29,559)	(9,300)	-	(63,042)
匯率影響數	298	12,448	8	439	2,164	1,081	-	16,438
3月31日	<u>\$2,295,468</u>	<u>\$1,520,636</u>	<u>\$ 3,553</u>	<u>\$ 95,878</u>	<u>\$ 333,268</u>	<u>\$ 262,871</u>	<u>\$1,237,085</u>	<u>\$5,748,759</u>
108年3月31日								
成本	\$2,297,050	\$2,132,176	\$ 17,229	\$ 451,681	\$ 639,678	\$ 442,573	\$1,237,085	\$7,217,472
累計折舊	-	(600,775)	(13,676)	(355,803)	(306,410)	(179,702)	-	(1,456,366)
累計減損	(1,582)	(10,765)	-	-	-	-	-	(12,347)
	<u>\$2,295,468</u>	<u>\$1,520,636</u>	<u>\$ 3,553</u>	<u>\$ 95,878</u>	<u>\$ 333,268</u>	<u>\$ 262,871</u>	<u>\$1,237,085</u>	<u>\$5,748,759</u>

	<u>土地</u>	<u>房屋及建築</u>	<u>運輸設備</u>	<u>辦公設備</u>	<u>租賃改良</u>	<u>其他</u>	<u>未完工程 及待驗設備</u>	<u>合計</u>
107年1月1日								
成本	\$2,279,063	\$2,095,661	\$ 19,487	\$ 472,432	\$443,549	\$208,089	\$ 898,731	\$6,417,012
累計折舊	-	(516,938)	(12,983)	(371,453)	(288,418)	(172,050)	-	(1,361,842)
累計減損	(1,582)	(10,764)	-	-	-	-	-	(12,346)
	<u>\$2,277,481</u>	<u>\$1,567,959</u>	<u>\$ 6,504</u>	<u>\$ 100,979</u>	<u>\$155,131</u>	<u>\$ 36,039</u>	<u>\$ 898,731</u>	<u>\$5,042,824</u>
107年								
1月1日	\$2,277,481	\$1,567,959	\$ 6,504	\$ 100,979	\$155,131	\$ 36,039	\$ 898,731	\$5,042,824
增添	-	15	-	3,065	679	156	83,261	87,176
處分	-	(30)	(407)	(68)	(701)	-	-	(1,206)
移轉(註)	(17,033)	(6,037)	-	443	-	-	-	(22,627)
折舊費用	-	(16,486)	(580)	(9,819)	(11,341)	(4,287)	-	(42,513)
匯率影響數	1,672	11,458	(11)	(1,362)	807	(58)	-	12,506
3月31日	<u>\$2,262,120</u>	<u>\$1,556,879</u>	<u>\$ 5,506</u>	<u>\$ 93,238</u>	<u>\$144,575</u>	<u>\$ 31,850</u>	<u>\$ 981,992</u>	<u>\$5,076,160</u>
107年3月31日								
成本	\$2,263,702	\$2,100,259	\$ 18,886	\$ 430,590	\$440,045	\$207,724	\$ 981,992	\$6,443,198
累計折舊	-	(532,616)	(13,380)	(337,352)	(295,470)	(175,874)	-	(1,354,692)
累計減損	(1,582)	(10,764)	-	-	-	-	-	(12,346)
	<u>\$2,262,120</u>	<u>\$1,556,879</u>	<u>\$ 5,506</u>	<u>\$ 93,238</u>	<u>\$144,575</u>	<u>\$ 31,850</u>	<u>\$ 981,992</u>	<u>\$5,076,160</u>

註：係自存貨轉至不動產、廠房及設備為\$443及自不動產、廠房及設備轉至投資性不動產為(\$23,070)。

1. 不動產、廠房及設備借款成本資本化金額及利率區間：

	108年1月1日至3月31日	107年1月1日至3月31日
資本化金額	\$ 3,073	\$ 2,324
資本化利率區間	1.02%~1.03%	1.03%~1.04%

2. 以不動產、廠房及設備提供擔保之資訊，請詳附註八之說明。

(十一) 租賃交易－承租人

民國 108 年度適用

1. 本集團租賃之標的資產包括建物、公務車、多功能事務機等，租賃合約之期間通常介於 1 到 7 年。租賃合約是採個別協商並包含各種不同的條款及條件，除租賃之資產不得用作借貸擔保外，未有加諸其他之限制。

2. 使用權資產之帳面價值變動表資訊如下：

	房屋及 建築	運輸設備 (公務車)	辦公設備 (影印機)	其他設備	合計
108年1月1日					
成本	\$ -	\$ -	\$ -	\$ -	\$ -
累計折舊	-	-	-	-	-
累計減損	-	-	-	-	-
	<u>\$ -</u>	<u>\$ -</u>	<u>\$ -</u>	<u>\$ -</u>	<u>\$ -</u>
108年					
1月1日	\$ -	\$ -	\$ -	\$ -	\$ -
IFRS 16修正 式追溯調整 數	1,322,633	65,891	26,570	20,708	1,435,802
增添	8,419	-	-	103	8,522
折舊費用	(98,601)	(6,604)	(2,093)	(2,642)	(109,940)
匯率影響數	(5,651)	102	33	37	(5,479)
3月31日	<u>\$1,226,800</u>	<u>\$ 59,389</u>	<u>\$ 24,510</u>	<u>\$ 18,206</u>	<u>\$ 1,328,905</u>
108年3月31日					
成本	1,325,036	65,992	26,603	20,848	1,438,479
累計折舊	(98,236)	(6,603)	(2,093)	(2,642)	(109,574)
累計減損	-	-	-	-	-
	<u>\$1,226,800</u>	<u>\$ 59,389</u>	<u>\$ 24,510</u>	<u>\$ 18,206</u>	<u>\$ 1,328,905</u>

3. 本集團於民國 108 年第一季使用權資產之增添為 \$8,522。

4. 與租賃合約有關之損益項目資訊如下：

	<u>108年1月1日至3月31日</u>	
<u>影響當期損益之項目</u>		
租賃負債之利息費用	\$	7,423
屬短期租賃合約之費用		8,104
屬低價值資產租賃之費用		413

5. 本集團於民國 108 年第一季租賃現金流出總額為\$125,164。

(十二) 投資性不動產

	<u>土地</u>	<u>房屋及建築</u>	<u>合計</u>
<u>108年1月1日</u>			
成本	\$ 338,690	\$ 960,770	\$ 1,299,460
累計折舊	-	(192,214)	(192,214)
	<u>\$ 338,690</u>	<u>\$ 768,556</u>	<u>\$ 1,107,246</u>
<u>108年</u>			
1月1日	\$ 338,690	\$ 768,556	\$ 1,107,246
增添	-	126	126
折舊費用	-	(5,809)	(5,809)
匯率影響數	-	17,747	17,747
3月31日	<u>\$ 338,690</u>	<u>\$ 780,620</u>	<u>\$ 1,119,310</u>
<u>108年3月31日</u>			
成本	\$ 338,690	\$ 981,167	\$ 1,319,857
累計折舊	-	(200,547)	(200,547)
	<u>\$ 338,690</u>	<u>\$ 780,620</u>	<u>\$ 1,119,310</u>
<u>107年1月1日</u>			
成本	\$ 354,034	\$ 1,013,552	\$ 1,367,586
累計折舊	-	(183,219)	(183,219)
	<u>\$ 354,034</u>	<u>\$ 830,333</u>	<u>\$ 1,184,367</u>
<u>107年</u>			
1月1日	\$ 354,034	\$ 830,333	\$ 1,184,367
移轉(註)	17,033	6,037	23,070
折舊費用	-	(6,064)	(6,064)
匯率影響數	-	13,291	13,291
3月31日	<u>\$ 371,067</u>	<u>\$ 843,597</u>	<u>\$ 1,214,664</u>
<u>107年3月31日</u>			
成本	\$ 371,067	\$ 1,037,630	\$ 1,408,697
累計折舊	-	(194,033)	(194,033)
	<u>\$ 371,067</u>	<u>\$ 843,597</u>	<u>\$ 1,214,664</u>

註：係自不動產、廠房及設備轉至投資性不動產為\$23,070。

1. 投資性不動產之租金收入及直接營運費用：

	<u>108年1月1日至3月31日</u>	<u>107年1月1日至3月31日</u>
投資性不動產之租金收入	\$ 16,298	\$ 18,684
當期產生租金收入之投資性 不動產所發生之直接營運 費用	\$ 4,880	\$ 4,591
當期末產生租金收入之投資 性不動產所發生之直接營 運費用	\$ 928	\$ 1,473

2. 本集團持有之投資性不動產於民國 108 年 3 月 31 日、107 年 12 月 31 日及 107 年 3 月 31 日之公允價值分別為 \$1,974,702、\$1,566,519 及 \$1,707,580。民國 108 年 3 月 31 日、107 年 12 月 31 日及 107 年 3 月 31 日之公允價值係依獨立評價專家之評價結果，該評價係採用比較法及收益法。比較法係將估價對象與鑑價時點近期有過交易之類似房地產價值進行比較，屬第三等級公允價值。收益法之主要假設如下：

	<u>108年3月31日</u>	<u>107年12月31日</u>	<u>107年3月31日</u>
折現率	2.35%~2.75%	2.35%~2.75%	2%~2.75%
成長率	0%~1%	0%~1%	0%~1%
毛利率	1.2%~3.2%	1.2%~3.2%	1.87%~2.88%

3. 無投資性不動產之減損情形。

4. 以投資性不動產提供擔保之情形，請詳附註八之說明。

(十三) 無形資產

	<u>營業權</u>	<u>電腦軟體</u>	<u>商譽</u>	<u>其他</u>	<u>合計</u>
108年1月1日					
成本	\$ 294,234	\$ 235,175	\$ 5,666,777	\$ 66,299	\$ 6,262,485
累計攤銷及減損	(294,234)	(208,732)	(125,345)	(66,240)	(694,551)
	<u>\$ -</u>	<u>\$ 26,443</u>	<u>\$ 5,541,432</u>	<u>\$ 59</u>	<u>\$ 5,567,934</u>
108年					
1月1日	\$ -	\$ 26,443	\$ 5,541,432	\$ 59	\$ 5,567,934
增添—源自單獨取得	-	1,175	-	-	1,175
處分	-	(1,256)	-	-	(1,256)
攤銷費用	-	(4,724)	-	-	(4,724)
匯率影響數	-	305	699	1	1,005
3月31日	<u>\$ -</u>	<u>\$ 21,943</u>	<u>\$ 5,542,131</u>	<u>\$ 60</u>	<u>\$ 5,564,134</u>
108年3月31日					
成本	\$ 295,191	\$ 233,413	\$ 5,667,905	\$ 66,510	\$ 6,263,019
累計攤銷及減損	(295,191)	(211,470)	(125,774)	(66,450)	(698,885)
	<u>\$ -</u>	<u>\$ 21,943</u>	<u>\$ 5,542,131</u>	<u>\$ 60</u>	<u>\$ 5,564,134</u>

	營業權	電腦軟體	商譽	其他	合計
107年1月1日					
成本	\$ 285,526	\$ 228,039	\$ 5,656,517	\$ 61,668	\$ 6,231,750
累計攤銷及減損	(285,526)	(191,396)	(121,448)	(61,611)	(659,981)
	<u>\$ -</u>	<u>\$ 36,643</u>	<u>\$ 5,535,069</u>	<u>\$ 57</u>	<u>\$ 5,571,769</u>
107年					
1月1日	\$ -	\$ 36,643	\$ 5,535,069	\$ 57	\$ 5,571,769
增添—源自單獨取得	-	69	-	-	69
處分	-	(265)	-	-	(265)
攤銷費用	-	(5,030)	-	-	(5,030)
匯率影響數	-	212	(4,364)	(1)	(4,153)
3月31日	<u>\$ -</u>	<u>\$ 31,629</u>	<u>\$ 5,530,705</u>	<u>\$ 56</u>	<u>\$ 5,562,390</u>
107年3月31日					
成本	\$ 279,553	\$ 228,632	\$ 5,649,480	\$ 63,225	\$ 6,220,890
累計攤銷及減損	(279,553)	(197,003)	(118,775)	(63,169)	(658,500)
	<u>\$ -</u>	<u>\$ 31,629</u>	<u>\$ 5,530,705</u>	<u>\$ 56</u>	<u>\$ 5,562,390</u>

攤銷費用明細如下：

	108年1月1日至3月31日	107年1月1日至3月31日
推銷費用	\$ 1,153	\$ 882
管理費用	3,571	4,148
	<u>\$ 4,724</u>	<u>\$ 5,030</u>

1. 商譽分攤至按營運部門辨認之本集團現金產生單位：

	108年3月31日	107年12月31日	107年3月31日
友尚子集團	\$ 3,649,393	\$ 3,648,818	\$ 3,639,998
世平子集團	1,648,455	1,648,331	1,646,424
其他	244,283	244,283	244,283
	<u>\$ 5,542,131</u>	<u>\$ 5,541,432</u>	<u>\$ 5,530,705</u>

2. 商譽分攤至本集團所辨認之現金產生單位，可回收金額依據使用價值評估，而使用價值係依據管理階層已核准營運計畫之稅前現金流量預測計算。

管理階層根據以前的績效及其對市場發展之預期決定預算毛利率；所採用之加權平均成長率係參考過去歷史經驗及對產業之預期；所採用之折現率將參考本集團之加權平均資金成本。民國 108 年 3 月 31 日、107 年 12 月 31 日及 107 年 3 月 31 日之主要評估所採用稅前折現率各為 6.40%、6.28%及 5.90%。

3. 未有無形資產之減損情形。

(十四) 催收款項(表列「其他非流動資產」)

	<u>108年3月31日</u>	<u>107年12月31日</u>	<u>107年3月31日</u>
催收款項	\$ 988,137	\$ 1,004,468	\$ 920,474
減：備抵損失-催收款項	(<u>911,678</u>)	(<u>927,792</u>)	(<u>908,333</u>)
	<u>\$ 76,459</u>	<u>\$ 76,676</u>	<u>\$ 12,141</u>

減損金融資產之變動分析：

	<u>108年</u>	<u>107年</u>
	<u>個別評估之 減損損失</u>	<u>個別評估之 減損損失</u>
1月1日	\$ 927,792	\$ 1,004,043
本期減損迴轉	(6,097)	(5,858)
本期沖銷呆帳	(17,858)	(73,026)
匯率影響數	<u>7,841</u>	(<u>16,826</u>)
3月31日	<u>\$ 911,678</u>	<u>\$ 908,333</u>

(十五) 短期借款

<u>借 款 性 質</u>	<u>108年3月31日</u>	<u>107年12月31日</u>	<u>107年3月31日</u>
進口融資	\$ 10,638,965	\$ 20,559,876	\$ 15,770,036
營運週轉金	<u>35,406,170</u>	<u>36,661,560</u>	<u>33,363,334</u>
	<u>\$ 46,045,135</u>	<u>\$ 57,221,436</u>	<u>\$ 49,133,370</u>
利率區間	<u>0.94%~9.30%</u>	<u>0.94%~9.25%</u>	<u>0.90%~8.76%</u>

質押資產，請詳附註八。

(十六) 應付短期票券

	<u>108年3月31日</u>	<u>107年12月31日</u>	<u>107年3月31日</u>
應付商業本票	\$ 5,060,000	\$ 4,960,000	\$ 4,510,000
減：未攤銷折價	(<u>5,169</u>)	(<u>2,973</u>)	(<u>3,920</u>)
	<u>\$ 5,054,831</u>	<u>\$ 4,957,027</u>	<u>\$ 4,506,080</u>
利 率	<u>0.49%~1.17%</u>	<u>0.49%~1.88%</u>	<u>0.48%~1.16%</u>

上述應付短期票券係由銀行及票券公司等金融機構提供保證及承兌。

(十七) 長期借款

借款性質	借款期間	108年3月31日	107年12月31日	107年3月31日
擔保借款 (註1及註2)	101.01.02~116.01.02	\$ 419,248	\$ 432,992	\$ 473,528
信用借款 (註3~註7、註 9~註11)	104.11.09~109.12.18	6,046,555	7,150,150	11,488,550
應付商業本票 (註8)	107.11.09~110.11.09	7,300,000	6,300,000	-
		13,765,803	13,883,142	11,962,078
減：借款折價		(30,883)	(25,727)	(9,060)
減：一年內到期之長期借款 (表列「其他流動負債」)		(390,860)	(491,244)	(5,090,719)
		\$ 13,344,060	\$ 13,366,171	\$ 6,862,299
利率區間		1.25%~3.80%	1.25%~3.80%	1.32%~3.19%

有關長期借款擔保抵押情形，請詳附註八說明。

註1：(1)本公司與金融機構簽訂15年期之長期借款合同，擔保品為林口倉庫之土地及建物，本金於民國104年1月起按月平均攤還。

(2)於民國103年11月經借款銀行同意展延寬限期一年，本金自民國105年1月起按月平均攤還。

(3)自借款日起至民國102年1月2日止，按指標利率加碼0.21%機動計息；自民國102年1月2日起加碼0.25%機動計息；自民國103年1月2日起加碼0.25%計息；自民國104年1月2日起加碼0.35%計息；自民國105年1月2日起加碼0.42%計息；自民國106年1月2日起加碼0.44%計息；自民國107年1月2日起加碼0.45%計息；並自民國108年1月2日起加碼1.5%計息。

註2：間接子公司-AIT Japan Inc.與日本大和銀行於民國101年3月28日簽訂10年期之借款合同，金額為日幣250,000仟元，按月支付利息，並提供位於東京之土地及辦公室作為擔保，金額分別為\$70,226及\$66,846。於民國101年10月31日起按月支付本金(一個月一期，計114期)。第1至113期，每期償還日幣2,193仟元，最終期償還日幣2,191仟元。

註3：間接子公司-振遠科技股份有限公司與元大銀行於民國105年12月簽訂2年期之借款合同，額度為\$300,000，按月支付利息，本金到期償還，於有效期間內可隨時動支，隨時清償。

註4：詮鼎及間接子公司-振遠科技股份有限公司分別與元大銀行於民國107年12月簽訂2年期之借款合同，額度皆為\$300,000，按月支付利息，本金到期償還，於有效期間內可隨時動支，隨時清償。

註 5:品佳與台灣銀行等金融機構於民國 106 年 5 月 16 日簽訂聯合授信合約，合約內容摘要如下：

- (1)授信期間：自首次動用起三年。
- (2)額度及動用方式：總額度等值\$2,600,000，得分次動用並得循環動用，惟總餘額於任何時間均不得超過等值新台幣之額度。
- (3)清償方式：於各筆撥貸本金之借款天期屆滿之日為還本日，清償各該筆動用餘額之全部本金及其應付利息，並於授信期間屆滿時十足償還所有未清償之各筆撥貸本金、應付利息與相關費用。
- (4)財務承諾：於合約有效期間內，品佳之流動比率不得低於 100%、金融負債比率不得高於 220%、利息保障倍數不得低於 3 倍、有形淨值(淨值-無形資產)應維持在\$3,000,000(含)以上。
品佳未違反前述之財務承諾。

註 6：世平興業與華南商業銀行、日商瑞穗銀行、玉山商業銀行、合作金庫商業銀行、彰化商業銀行及遠東國際商業銀行等金融機構於民國 106 年 8 月 31 日簽訂聯合授信合約，合約內容摘要如下：

- (1)授信期限：自首次動用起三年。
- (2)額度及動用方式：總動用額度不得超過\$7,200,000，每次動用金額至少須為\$100,000 或美金 3,000 仟元。借款人每次申請動用，每筆台幣借款天期最短 30 天，最長以 180 天為限；每筆美金借款天期最短一個月，最長以六個月為限。
- (3)清償方式：借款人應於約定各筆撥貸本金之借款天期屆滿之日為還本日，清償各該筆動用餘額之全部本金及其應付利息。借款人如擬於任何借款天期屆滿時辦理循環動用者，應於各該借款天期屆滿之日前五個營業日以動用申請書向管理銀行申請，按本合約之各項授信條件就該筆借款為全部或一部循環動用，聯合授信銀行就循環動用金額相同之動用無需另為資金匯入及撥放之程序，視為借款人已收受該筆撥貸款項，並以本合約作為資金收訖之證明。
- (4)財務承諾：世平興業於合約存續期間，年度或半年度合併財務報表之流動比率不得低於 100%、金融負債比率不得高於 250%、利息保障倍數不得低於 2.5 倍、有形淨值(淨值-無形資產)不得低於\$10,000,000。

世平興業未違反前述之財務承諾。

註 7：子公司-世平興業與台北富邦銀行、玉山商業銀行、日商瑞穗銀行、臺灣銀行等金融機構於民國 104 年 10 月 26 日簽訂聯合授信

合約，合約內容摘要如下：

(1) 授信期限：自首次動用起三年。

(2) 額度及動用方式：

總動用額度不得超過\$7,200,000，每次動用金額至少須為\$100,000或美金3,000仟元。借款人每次申請動用，每筆借款得選擇60天、90天或180天之借款天期，最長以六個月為限。

(3) 清償方式：

借款人應於約定各筆撥貸本金之借款天期屆滿之日為還本日，清償各該筆動用餘額之全部本金及其應付利息。借款人如擬於任何借款天期屆滿時辦理循環動用者，應於各該借款天期屆滿之日前五個營業日以動用申請書向管理銀行申請，按本合約之各項授信條件就該筆借款為全部或一部循環動用，聯合授信銀行舊循環動用金額相同之動用無須另為資金匯入及撥放之程序，視為借款人已收受該筆撥貸款項，並以本合約作為資金收訖之證明。

(4) 財務承諾：

世平興業於合約存續期間，年度或半年度合併財務報表之流動比率不得低於100%、金融負債比率不得高於200%、利息保障倍數不得低於2.5倍、有形淨值(淨值-無形資產)不得低於\$10,000,000。

世平興業未違反前述之財務承諾。

註8：世平與玉山銀商業銀行、日商瑞穗銀行及國泰世華商業銀行等金融機構於民國107年10月16日簽訂融資協議書，依協議書規定，子公司-世平興業需於合約期限內循環發行商業本票，每次發行期間不得逾6個月，合約期限至民國110年止，合約摘要如下：

(1) 授信期間：自首次動用起三年。

(2) 額度及動用方式：承銷總額度為\$8,000,000，於子公司-世平興業簽約日起於授信期間內，在各分項授信額度內循環動用本授信，每次動用該授信發行商業本票之發行天期得選擇六十天、九十天、一百二十天、一百八十天或經管理銀行及世平興業共同協議同意之其他天期，惟以不超過一百八十天為限，且各次發行之商業本票到期日均不得逾本授信之授信期間。

(3) 清償方式：借款人應於商業本票到期時，按本票面額於到期日當天將立即可動用之新台幣資金依票券集中保管作業相關規定之方式存入清算交割機構指定之帳戶。

- (4)財務承諾：世平興業於合約中承諾於合約有效期間內，年度合併財務報表之流動比率不得低於 100%、金融負債比率不得高於 250%、利息保障倍數不得低於 2.5 倍及有形淨值(淨值-無形資產)不得低於\$10,000,000。若不符合時，世平興業之借款動用權利立即中止，且管理銀行得決議採取下列行為：
- a. 終止未動用額度之一部或全部；
 - b. 請求世平興業立即清償已動用未清償之本金餘額、利息及其他依合約應付之款項；
 - c. 要求借款人立即依本合約已發行商業本票之已動用尚未解除保證責任及(或)已墊付保證款項尚未獲清償之餘額，繳付等額現金供作備償款存於相關聯合授信銀行指定之專戶。
 - d. 行使管理銀行依本合約所取得之本票上之權利，向世平興業為付款之請求。

世平興業未違反前述之財務承諾。

註 9：子公司-世平興業與日商三菱東京日聯銀行於民國 105 年 9 月 23 日簽訂授信合約，合約摘要如下：

- (1)授信期間：自首次動用起三年。
- (2)額度及動用方式：總動用額度不得超過新台幣 7 億，授信額度內可循環使用，每一循環動用額度將於該額度付息日得繼續循環使用，並得以新動用額度所得款直接償還已到期之部分，就金額相等者，銀行均無須另作資金匯款進出動作。
- (3)清償方式：借款人應於約定各筆撥貸本金之借款天期屆滿之日為還本日，季度清償利息。
- (4)財務承諾：世平興業於合約有效期間內，年度及半年度合併財務報表之流動比率不得低於 100%、金融負債比率不得高於 250%、利息保障倍數不得低於 2.5 倍、有形淨值(淨值-無形資產)不得低於\$10,000,000 及負債除以稅息折舊及攤銷前利潤不得高於 10 倍。若不符合時，借款動用權利立即中止，且管理銀行得決議採取下列行為：
 - a. 撤銷未動用額度之一部或全部；
 - b. 請求世平興業立即清償已動用未清償之本金餘額、利息及其他依合約應付之款項；
 - c. 行使管理銀行依本合約所取得之本票上之權利，向世平興業為付款之請求。

世平興業未違反前述之財務承諾。

註 10：WPG Korea Co., Ltd. 與韓國國民銀行於民國 106 年 6 月 12 日簽訂借款合同，授信期間至民國 109 年 3 月 15 日，金額為韓元 2,000,000 仟元，按季支付利息。於民國 106 年 12 月 15 日起按季支付本金，每季償還韓元 200,000 仟元，共 10 期，最終期為民國 109 年 3 月 15 日。

註 11：WPG Korea Co., Ltd. 與韓國國民銀行於民國 106 年 6 月 12 日簽訂借款合同，授信期間至民國 109 年 6 月 15 日，金額為韓元 1,000,000 仟元，按季支付利息。於民國 107 年 3 月 15 日起按季支付本金，每季償還韓元 100,000 仟元，共 10 期，最終期為民國 109 年 6 月 15 日。

(十八) 其他流動負債

	<u>108年3月31日</u>	<u>107年12月31日</u>	<u>107年3月31日</u>
一年內到期之長期借款	\$ 390,860	\$ 491,244	\$ 5,090,719
退款負債	4,085,785	3,987,130	2,545,389
其他	<u>433,754</u>	<u>466,768</u>	<u>607,427</u>
	<u>\$ 4,910,399</u>	<u>\$ 4,945,142</u>	<u>\$ 8,243,535</u>

退款負債係將估列給予銷售客戶之折讓性質予以表列「其他流動負債」項下之退款負債。

(十九) 退休金

1. 確定福利計畫

(1) 本公司及國內子公司依據「勞動基準法」之規定，訂有確定福利之退休辦法，適用於民國 94 年 7 月 1 日實施「勞工退休金條例」前所有正式員工之服務年資，以及於實施「勞工退休金條例」後選擇繼續適用勞動基準法員工之後續服務年資。員工符合退休條件者，退休金之支付係根據服務年資及退休前 6 個月之平均薪資計算，15 年以內(含)的服務年資每滿一年給予兩個基數，超過 15 年之服務年資每滿一年給予一個基數，惟累積最高以 45 個基數為限。本公司及國內子公司按月就薪資總額 2% 提撥退休基金，以勞工退休準備金監督委員會之名義專戶儲存於台灣銀行。另本公司及國內子公司於每年年度終了前，估算前項勞工退休準備金專戶餘額，若該餘額不足給付次一年度內預估符合退休條件之勞工依前述計算之退休金數額，本公司及國內子公司將於次年度三月底前一次提撥其差額。

本公司及部分子公司自民國 99 年起新訂確定給付「經理人退休及退職辦法」，適用於本公司及部分子公司之委任經理人。委任經理人符

合退休或退職辦法者，退休金之給付係根據集團服務年資及委任期所核定之「基準報酬」計算，依公司服務年資，每滿一年給與一個基數。不足一年的年資，未滿半年者以半年計算，滿半年者以一年計算，惟累積最高以 45 個基數為限。

(2)民國 108 年及 107 年 1 月 1 日至 3 月 31 日，依上述退休金辦法認列之退休金成本分別為\$5,080 及\$3,737。

(3)本集團於民國 109 年度預計支付予退休計畫之提撥金為\$17,567。

2. 確定提撥計畫

(1)自民國 94 年 7 月 1 日起，本公司及國內子公司依據「勞工退休金條例」，訂有確定提撥之退休辦法，適用於本國籍之員工。本公司及國內子公司就員工選擇適用「勞工退休金條例」所定之勞工退休金制度部分，每月按不低於薪資之 6%提繳勞工退休金至勞保局員工個人帳戶，員工退休金之支付依員工個人之退休金專戶及累積收益之金額採月退休金或一次退休金方式領取。

(2)其他海外公司依據當地政府規定之退休辦法，依當地所雇員工薪資提撥養老保險或退職金準備。該等公司除年度提撥外，無進一步義務。

(3)民國 108 年及 107 年 1 月 1 日至 3 月 31 日，本集團依前述之確定提撥計畫認列之退休金成本分別為\$92,054 及\$81,888。

(二十)股本

1.民國 108 年 3 月 31 日止，本公司額定資本額為\$20,000,000(其中\$500,000 保留供發行認股權憑證、附認股權特別股或附認股權公司債行使認股權使用)，實收資本額為\$16,790,568，每股面額 10 元。本公司已發行股份之股款均已收訖。

2.本公司於民國 107 年 6 月 21 日經股東常會決議通過現金減資退款股東計\$1,460,050，減資基準日為民國 107 年 8 月 6 日。

3.本公司普通股民國 108 年及 107 年 1 月 1 日至 3 月 31 日流通在外股數(單位：仟股)調節如下：

	<u>108年</u>	<u>107年</u>
1月1日(同3月31日)	<u>1,679,057</u>	<u>1,825,062</u>

(二十一)資本公積

1.依公司法規定，超過票面金額發行股票所得之溢額及受領贈與之所得之資本公積，除得用於彌補虧損外，於公司無累積虧損時，按股東原有股份之比例發給新股或現金。另依證券交易法之相關規定，以上開資本公積撥充資本時，每年以其合計數不超過實收資本額百

分之十為限。公司非於盈餘公積填補資本虧損仍有不足時，不得以資本公積補充之。

2. 有關資本公積明細之變動表如下：

	108年				合計
	發行溢價	庫藏股票 交易	認列對 子公司所有 權益變動數	關聯企業 股權淨值 變動數	
1月1日 (即3月31日)	\$ 19,387,285	\$ 45,177	\$ 431	\$ 21,989	\$ 19,454,882
	107年				合計
	發行溢價	庫藏股票 交易	認列對 子公司所有 權益變動數	關聯企業 股權淨值 變動數	
1月1日 (即3月31日)	\$ 19,389,875	\$ 45,177	\$ 431	\$ 134,042	\$ 19,569,525

(二十二) 保留盈餘

- 依本公司章程之規定，年度總決算如有盈餘除依法提列法定盈餘公積，並依證券交易法第41條規定提列特別盈餘公積後，由董事會擬具分配方案。若有發放現金股利時，則現金股利發放總數應不低於擬發放當年度股東紅利總額百分之二十。
符合一定條件之從屬子公司員工，得受上述員工股票紅利之分配，其條件及方式由董事會訂定之。
- 法定盈餘公積除彌補公司虧損及按股東原有股份之比例發給新股或現金外，不得使用之，惟發給新股或現金者，以該項公積超過實收資本額百分之二十五之部分為限。
- 本公司分派盈餘時，依法令規定須就當年度資產負債表日之其他權益項目借方餘額提列特別盈餘公積始得分派，嗣後其他權益項目借方餘額迴轉時，迴轉金額得列入可供分派盈餘中。
- 本公司分別於民國108年4月30日經董事會提議民國107年度盈餘分派案，及於107年6月21日經股東會決議通過民國106年度盈餘分派案，分派案如下：

	107年度		106年度	
	金額	每股股利(元)	金額	每股股利(元)
法定盈餘公積	\$ 746,201	\$ -	\$ 730,799	\$ -
(迴轉)提列特別盈餘公積	(1,522,255)	-	4,124,936	-
股東現金股利	4,533,453	2.70	4,380,148	2.40
合計	\$3,757,399	\$ 2.70	\$9,235,883	\$ 2.40

前述股東會決議通過之民國 106 年度盈餘分派案，與董事會之決議相同。

5. 截至民國 108 年 5 月 14 日止，尚未經股東會決議民國 107 年度盈餘分派案。

6. 有關員工酬勞及董事酬勞資訊，請詳附註六（二十九）。

(二十三) 其他權益項目

	108年		
	透過其他綜合 損益按公允		
	價值衡量投資	外幣換算	總計
1月1日	(\$ 6,000)	(\$ 2,596,682)	(\$ 2,602,682)
外幣換算差異數：			
- 集團	-	312,042	312,042
- 集團之稅額	-	(2,225)	(2,225)
- 關聯企業	-	3,859	3,859
3月31日	(\$ 6,000)	(\$ 2,283,006)	(\$ 2,289,006)
	107年		
	透過其他綜合 損益按公允		
	價值衡量投資	備供出售 投資	外幣換算
1月1日	\$ -	\$ 129,342	(\$4,254,279)
適用新準則調整數	(6,000)	(129,342)	-
1月1日_IFRS 9	(\$ 6,000)	\$ -	(\$4,254,279)
外幣換算差異數：			
- 集團	-	-	(1,437,948)
- 集團之稅額	-	-	2,937
- 關聯企業	-	-	6,850
3月31日	(\$ 6,000)	\$ -	(\$5,682,440)

(二十四) 營業收入

	108年1月1日至3月31日	107年1月1日至3月31日
客戶合約之收入	\$ 111,831,933	\$ 123,411,802

客戶合約收入之細分

本集團收入源於某一時點移轉之商品及勞務，收入可細分為下列主要產品別：

	<u>108年1月1日至3月31日</u>	<u>107年1月1日至3月31日</u>
核心元件	\$ 31,619,797	\$ 36,663,578
類比及混合訊號元件	23,648,067	21,607,943
離散及邏輯元件	16,413,023	16,693,132
記憶元件	22,931,159	31,452,840
光學元件	7,204,413	7,114,937
被動、電磁及連接器元件	6,429,904	4,097,710
其他	3,585,570	5,781,662
	<u>\$ 111,831,933</u>	<u>\$ 123,411,802</u>

(二十五) 其他收入

	<u>108年1月1日至3月31日</u>	<u>107年1月1日至3月31日</u>
利息收入：		
銀行存款利息	\$ 11,520	\$ 4,751
按攤銷後成本衡量之金融 資產利息收入	74	30
利息收入合計	11,594	4,781
租金收入	17,515	19,440
其他收入－其他	36,118	26,574
	<u>\$ 65,227</u>	<u>\$ 50,795</u>

(二十六) 其他利益及損失

	<u>108年1月1日至3月31日</u>	<u>107年1月1日至3月31日</u>
處分不動產、廠房及設備損失 (\$	1,827)	(\$ 453)
處分投資利益	-	2,603
外幣兌換利益	144,618	158,941
透過損益按公允價值衡量之 金融資產(負債)利益	15,631	254,039
什項支出	(8,720)	(17,187)
	<u>\$ 149,702</u>	<u>\$ 397,943</u>

(二十七) 財務成本

	<u>108年1月1日至3月31日</u>	<u>107年1月1日至3月31日</u>
利息費用：		
銀行借款	\$ 584,184	\$ 475,324
減：符合要求之資產資本化 金額	(3,073)	(2,324)
其他	49,708	44,960
	<u>\$ 630,819</u>	<u>\$ 517,960</u>

(二十八) 費用性質之額外資訊

	108年1月1日至3月31日	107年1月1日至3月31日
員工福利費用	\$ 1,855,405	\$ 1,802,764
不動產及設備折舊費用(含 投資性不動產及使用權 資產)	\$ 178,791	\$ 48,577
無形資產攤銷費用	\$ 4,724	\$ 5,030

(二十九) 員工福利費用

	108年1月1日至3月31日	107年1月1日至3月31日
薪資費用	\$ 1,580,613	\$ 1,554,955
董事酬金	11,081	11,200
勞健保費用	88,594	82,344
退休金費用	97,134	85,625
其他用人費用	77,983	68,640
	\$ 1,855,405	\$ 1,802,764

1. 依本公司章程規定，本公司依當年度獲利狀況扣除累積虧損後，如尚有獲利，應提撥百分之零點零一以上，百分之五以下為員工酬勞及不高於百分之三為董監事酬勞。
2. 本公司民國 108 年及 107 年 1 月 1 日至 3 月 31 日員工酬勞估列金額分別為 \$8,712 及 \$4,527；董監酬勞估列金額分別為 \$10,500 及 \$10,500，前述金額帳列薪資費用科目。
民國 107 年度係依該年度之獲利情況依章程所訂成數之一定比例為基礎估列。
經民國 108 年 4 月 30 日董事會決議之民國 107 年度員工酬勞及董監酬勞分別為 \$18,108 及 \$42,000，與民國 107 年度財務報告認列之員工酬勞及董監酬勞並無差異。前述員工酬勞將採現金之方式發放。
3. 本公司董事會通過及股東會決議之員工酬勞及董監事酬勞相關資訊可至公開資訊觀測站查詢。

(三十) 所得稅

1. 所得稅費用

(1) 所得稅費用組成項目：

	<u>108年1月1日至3月31日</u>	<u>107年1月1日至3月31日</u>
當期所得稅：		
當期所得產生之所得稅	\$ 312,495	\$ 395,094
以前年度所得稅低估	<u>11,500</u>	<u>11,685</u>
當期所得稅總額	<u>323,995</u>	<u>406,779</u>
遞延所得稅：		
暫時性差異之原始產生 及迴轉	17,932	6,882
稅率改變之影響	<u>-</u>	<u>29,768</u>
遞延所得稅總額	<u>17,932</u>	<u>36,650</u>
所得稅費用	<u>\$ 341,927</u>	<u>\$ 443,429</u>

(2) 與其他綜合損(益)相關之所得稅金額：

	<u>108年1月1日至3月31日</u>	<u>107年1月1日至3月31日</u>
國外營運機構換算差額	\$ 2,225	(\$ 1,708)
稅率改變之影響	<u>-</u>	<u>(7,432)</u>
	<u>\$ 2,225</u>	<u>(\$ 9,140)</u>

2. 本公司營利事業所得稅截至民國 108 年 5 月 14 日止，業經稅捐稽徵機關核定至民國 104 年。

3. 台灣所得稅法修正案於民國 107 年 2 月 7 日公布生效，營利事業所得稅之稅率自 17% 調增至 20%，此修正自民國 107 年度開始適用。本集團業已就此稅率變動評估相關之所得稅影響。

(三十一) 每股盈餘

	108年1月1日至3月31日		
	稅後金額	加權平均流通 在外股數(仟股)	每股盈餘 (元)
<u>基本每股盈餘</u>			
歸屬於母公司普通股股東 之本期淨利	\$ 1,304,424	1,679,057	\$ 0.78
<u>稀釋每股盈餘</u>			
歸屬於母公司普通股股東 之本期淨利	\$ 1,304,424	1,679,057	
具稀釋作用之潛在普通股 之影響			
員工酬勞	-	667	
屬於母公司普通股股東之 本期淨利加潛在普通股 之影響	\$ 1,304,424	1,679,724	\$ 0.78
	107年1月1日至3月31日		
	稅後金額	加權平均流通 在外股數(仟股)	每股盈餘 (元)
<u>基本每股盈餘</u>			
歸屬於母公司普通股股東 之本期淨利	\$ 1,890,570	1,825,062	\$ 1.04
<u>稀釋每股盈餘</u>			
歸屬於母公司普通股股東 之本期淨利	\$ 1,890,570	1,825,062	
具稀釋作用之潛在普通股 之影響			
員工酬勞	-	755	
屬於母公司普通股股東之 本期淨利加潛在普通股 之影響	\$ 1,890,570	1,825,817	\$ 1.04

(三十二) 現金流量補充資訊

僅有部分現金支出之投資活動：

	108年1月1日至3月31日	107年1月1日至3月31日
購置不動產、廠房及設備 及無形資產	\$ 96,035	\$ 87,245
加：期初應付款	-	3,303
加：期末應付款	-	-
本期支付現金	\$ 96,035	\$ 90,548

(三十三) 來自籌資活動之負債之變動

	<u>短期借款</u>	<u>應付 短期票券</u>	<u>長期借款 (註)</u>	<u>來自籌資活動 之負債總額</u>
108年1月1日	\$ 57,221,436	\$ 4,957,027	\$ 13,857,415	\$ 76,035,878
籌資現金流量之 變動	(11,171,456)	97,804	(122,043)	(11,195,695)
匯率變動之影響	(4,845)	-	(452)	(5,297)
108年3月31日	<u>\$ 46,045,135</u>	<u>\$ 5,054,831</u>	<u>\$ 13,734,920</u>	<u>\$ 64,834,886</u>

	<u>短期借款</u>	<u>應付 短期票券</u>	<u>長期借款 (註)</u>	<u>來自籌資活動 之負債總額</u>
107年1月1日	\$ 53,773,607	\$ 3,887,605	\$ 12,326,036	\$ 69,987,248
籌資現金流量之 變動	(4,335,188)	618,475	(344,856)	(4,061,569)
匯率變動之影響	(305,049)	-	(31,102)	(336,151)
107年3月31日	<u>\$ 49,133,370</u>	<u>\$ 4,506,080</u>	<u>\$ 11,950,078</u>	<u>\$ 65,589,528</u>

註：含一年內到期之長期借款，並已扣除未攤銷折價之金額。

七、關係人交易

(一) 母公司與最終控制者

本公司股份均由大眾持有，並無最終母公司及最終控制者。

(二) 關係人之名稱及關係

<u>關係人名稱</u>	<u>與本集團之關係</u>
荃寶科技股份有限公司	本集團採用權益法之投資
匯宏科技股份有限公司	"
日本友尚株式會社(註1)	"
VITEC WPG Limited	"
深圳中電國際信息科技有限公司(註2)	"
基通物流(上海)有限公司	"
蘇州新寧物流有限公司	"
蘇州新寧公共保稅倉儲有限公司	"
宇量科技股份有限公司	"
中國電子器材技術有限公司(註2)	本集團採用權益法之投資之子公司
中國電子器材國際有限公司(註2)	"
P.T. WPG Electrindo Jaya	對本集團之子公司採用權益法之投資者
財團法人大聯大教育基金會	受本集團捐贈金額達其實收資本額三分 之一以上之財團法人

註1：本集團已於107年5月份出售日本友尚株式會社之所有持股，故喪失對日本友尚株式會社之重大影響力。

註 2：本集團已於 107 年 6 月份喪失對深圳中電國際信息科技有限公司之重大影響力，故自「採用權益法之投資」轉列為「透過損益按公允價值衡量之金融資產-非流動」。

(三) 與關係人間之重大交易事項

1. 營業收入

	<u>108年1月1日至3月31日</u>	<u>107年1月1日至3月31日</u>
商品銷售：		
— 其他關係人	\$ 126,667	\$ 201,356
— 關聯企業	<u>40,648</u>	<u>67,395</u>
合計	<u>\$ 167,315</u>	<u>\$ 268,751</u>

對其他關係人之銷貨係按產品種類參考成本、市價競爭狀況及其他交易條件，由雙方議定售價辦理，收款期間為 90 天；餘對關聯企業之銷貨係按一般銷售價格及條件辦理暨收款。

2. 進貨

	<u>108年1月1日至3月31日</u>	<u>107年1月1日至3月31日</u>
商品購買：		
— 關聯企業	<u>\$ 388</u>	<u>\$ 9,235</u>

對關聯企業之進貨係按產品種類、市場競爭狀況及其他交易條件，係按一般進貨價格及條件辦理暨付款。

3. 應收關係人款項

	<u>108年3月31日</u>	<u>107年12月31日</u>	<u>107年3月31日</u>
應收帳款：			
— 其他關係人	\$ 69,741	\$ 53,079	\$ 170,687
— 關聯企業	<u>15,563</u>	<u>29,511</u>	<u>31,486</u>
	<u>\$ 85,304</u>	<u>\$ 82,590</u>	<u>\$ 202,173</u>

應收關係人款項主要係來自銷售商品之款項於銷售日後 30~90 天到期。該應收款項並無抵押及附息。應收關係人款項並無提列損失準備。

4. 其他應收款

	<u>108年3月31日</u>	<u>107年12月31日</u>	<u>107年3月31日</u>
其他應收款項：			
— 關聯企業	<u>\$ 1,594</u>	<u>\$ 1,610</u>	<u>\$ 2,053</u>

係應收代墊款及代採購等款項。

5. 應付關係人款項

	<u>108年3月31日</u>	<u>107年12月31日</u>	<u>107年3月31日</u>
應付帳款：			
— 關聯企業	<u>\$ 45</u>	<u>\$ 401</u>	<u>\$ 1,156</u>

應付關係人款項主要係來自進貨交易，並於購貨日後 30~90 天到期，該應付款項並無抵押及附息。

6. 為關係人提供背書保證情形

	<u>108年3月31日</u>	<u>107年12月31日</u>	<u>107年3月31日</u>
關聯企業			
VITEC WPG Limited	<u>\$ 69,345</u>	<u>\$ 138,217</u>	<u>\$ 65,486</u>

7. 其他

本集團對財團法人大聯大教育基金會於民國 108 年及 107 年 1 月 1 日至 3 月 31 日捐贈金額分別為 \$2,400 及 \$1,900。

(四) 主要管理階層薪酬資訊

	<u>108年1月1日至3月31日</u>	<u>107年1月1日至3月31日</u>
短期員工福利	\$ 84,288	\$ 56,233
退職後福利	791	897
總計	<u>\$ 85,079</u>	<u>\$ 57,130</u>

八、質押之資產

<u>資產項目(註1)</u>	<u>108年3月31日</u>	<u>107年12月31日</u>	<u>107年3月31日</u>	<u>擔保用途</u>
其他流動資產及其他 非流動資產(註3)				
— 定期存款	\$ 42,325	\$ 44,776	\$ 42,639	進貨保證及訴訟 假扣押保證金等
透過損益按公允價值 衡量之金融資產				
— 非流動(註2)	7,054	7,503	4,507	進貨保證
不動產、廠房及設備 (含投資性不動產)				
— 土地	1,110,124	1,110,099	1,383,807	長、短期借款擔 保及進貨保證
— 房屋及建築	572,660	577,146	625,155	"
	<u>\$ 1,732,163</u>	<u>\$ 1,739,524</u>	<u>\$ 2,056,108</u>	

註 1：本公司持有世友投資股份有限公司之長期股權投資，其中 8,999 仟股於民國 108 年 3 月 31 日、107 年 12 月 31 日及 107 年 3 月 31 日質押予供應商作為進貨付款之保證。

註 2：子公司-品佳股份有限公司於民國 108 年 3 月 31 日、107 年 12 月 31 日及 107 年 3 月 31 日以持有勝創科技股份有限公司之股份皆為 566 仟股，質押予供應商作為進貨付款保證。

註 3：含表列「按攤銷後成本衡量之金融資產-流動」及「按攤銷後成本衡量之金融資產-非流動」。

九、重大或有負債及未認列之合約承諾

除附註六(六)之說明外，餘重大承諾事項說明下：

(一)或有事項

無此情形。

(二)承諾事項

1. 已簽約但尚未發生之資本支出

	<u>108年3月31日</u>	<u>107年12月31日</u>	<u>107年3月31日</u>
不動產、廠房及設備及無形資產	<u>\$ 5,232,148</u>	<u>\$ 5,317,803</u>	<u>\$ 5,479,873</u>

2. 營業租賃

營業租賃之未來最低應付給付現值如下：

	<u>107年12月31日</u>	<u>107年3月31日</u>
不超過1年	\$ 479,813	\$ 485,290
超過1年但不超過5年	966,724	885,507
超過5年	<u>1,794</u>	<u>2,663</u>
總計	<u>\$ 1,448,331</u>	<u>\$ 1,373,460</u>

3. 本集團已開立未使用之信用狀如下：

	<u>108年3月31日</u>	<u>107年12月31日</u>	<u>107年3月31日</u>
	\$ 944,933	\$ 951,889	\$ 570,206
	USD 79,260仟元	USD 99,001仟元	USD 99,935仟元

十、重大之災害損失

無此情形。

十一、重大之期後事項

無此情形。

十二、其他

(一)資本管理

本期無重大變動，請參閱民國 107 年度合併財務報表附註十二。

(二) 金融工具

1. 金融工具之種類

	108年3月31日	107年12月31日	107年3月31日
<u>金融資產</u>			
透過損益按公允價值衡量之金融資產			
強制透過損益按公允價值衡量之金融資產	\$ 1,326,377	\$ 1,304,533	\$ 1,326,692
透過其他綜合損益按公允價值衡量之金融資產			
選擇指定之權益工具投資	32,035	32,035	32,035
按攤銷後成本衡量之金融資產/放款及應收款			
現金及約當現金	5,572,934	7,116,888	6,645,050
按攤銷後成本衡量之金融資產	195,996	197,942	51,449
應收票據	3,273,312	2,884,889	4,958,323
應收帳款(含關係人)	80,211,003	95,340,625	80,766,143
其他應收款(含關係人)	11,114,024	8,533,294	8,166,333
存出保證金	206,320	185,697	303,104
其他金融資產	145,263	503,612	450,665
	<u>\$ 102,077,264</u>	<u>\$ 116,099,515</u>	<u>\$ 102,699,794</u>
<u>金融負債</u>			
透過損益按公允價值衡量之金融負債			
持有供交易之金融負債	\$ 4,169	\$ 5,660	\$ 11,812
按攤銷後成本衡量之金融負債			
短期借款	46,045,135	57,221,436	49,133,370
應付短期票券	5,054,831	4,957,027	4,506,080
應付票據	65,043	35,497	107,949
應付帳款(含關係人)	54,017,286	53,162,305	53,173,719
其他應付帳款	4,517,585	5,333,973	4,511,966
租賃負債	1,339,675	-	-
長期借款(包含一年或一營業週期內到期)	13,734,920	13,857,415	11,950,078
存入保證金	92,333	90,986	120,986
	<u>\$ 124,870,977</u>	<u>\$ 134,664,299</u>	<u>\$ 123,515,960</u>

2. 風險管理政策

(1) 本集團日常營運受多項財務風險之影響，包含市場風險(包括匯率風險、利率風險及價格風險)、信用風險及流動性風險。為減少不

確定性導致對本集團財務績效之不利影響，本集團承作遠期匯率合約以規避匯率風險。本集團承作之衍生工具係為避險之目的，並非用以交易或投機。

(2) 風險管理工作由本集團財務部按照董事會核准之政策執行。本集團財務部透過與集團內各營運單位密切合作，以負責辨認、評估與規避財務風險。董事會對整體風險管理訂有書面原則，亦對特定範圍與事項提供書面政策，例如匯率風險、利率風險、信用風險、衍生與非衍生金融工具之使用，以及剩餘流動資金之投資。

(3) 承作衍生工具以規避財務風險之資訊，請詳附註六(二)。

3. 重大財務風險之性質及程度

(1) 市場風險

匯率風險

- A. 本集團係跨國營運，因此受相對與本公司及各子公司功能性貨幣不同的交易所產生之匯率風險，主要為美元及人民幣。相關匯率風險來自未來之商業交易及已認列之資產與負債。
- B. 本集團管理階層已訂定政策，規定集團內各公司管理相對其功能性貨幣之匯率風險。各公司應透過集團財務部就其整體匯率風險進行避險。匯率風險的衡量是透過高度很有可能產生之美元及人民幣支出的預期交易，採用遠期外匯合約以減少匯率波動對於預期購買存貨成本之影響。
- C. 本集團以遠期匯率交易規避匯率風險，惟未適用避險會計，帳列透過損益按公允價值衡量之金融資產或負債，請詳附註六(二)。
- D. 本集團從事之業務涉及若干非功能性貨幣(本公司及部分子公司之功能性貨幣為台幣、部分海外子公司之功能性貨幣為當地通用貨幣)，故受匯率波動之影響，具重大匯率波動影響之外幣資產及負債資訊如下：

108年3月31日

	外幣(仟元)	匯率	帳面金額 (新台幣)
(外幣:功能性貨幣)			
金融資產			
<u>貨幣性項目</u>			
美金：新台幣	\$ 537,093	30.820	\$ 16,553,204
美金：人民幣	11,051	6.73	340,582
美金：韓元	17,977	1,126.87	554,053
美金：日幣	4,876	110.74	150,274
港幣：美金	68,282	0.13	268,075
<u>非貨幣性項目</u>			
人民幣：美金	31,746	0.15	145,395
金融負債			
<u>貨幣性項目</u>			
美金：新台幣	461,628	30.820	14,227,388
美金：人民幣	81,673	6.73	2,517,159
美金：韓元	31,557	1,126.87	972,573
美金：日幣	3,903	110.74	120,295
美金：印度盧比	4,452	67.83	137,197
港幣：美金	33,395	0.13	131,108

107年12月31日

	外幣(仟元)	匯率	帳面金額 (新台幣)
(外幣:功能性貨幣)			
金融資產			
<u>貨幣性項目</u>			
美金：新台幣	\$ 560,384	30.715	\$ 17,212,202
美金：人民幣	10,850	6.87	333,247
美金：韓元	17,977	1,106.85	552,166
美金：日幣	7,082	110.41	217,537
港幣：美金	64,100	0.13	251,335
歐元：美金	3,108	1.15	107,968
<u>非貨幣性項目</u>			
人民幣：美金	33,567	0.15	150,112
金融負債			
<u>貨幣性項目</u>			
美金：新台幣	529,618	30.715	16,267,214
美金：人民幣	156,810	6.87	4,816,407
美金：韓元	31,557	1,106.85	969,260
美金：日幣	4,673	110.41	143,527
港幣：美金	42,398	0.13	166,244

107年3月31日

	外幣(仟元)	匯率	帳面金額 (新台幣)
(外幣:功能性貨幣)			
<u>金融資產</u>			
<u>貨幣性項目</u>			
美金：新台幣	\$ 504,843	29.11	\$ 14,693,448
美金：人民幣	16,053	6.26	467,231
美金：港幣	5,475	7.85	159,346
美金：韓元	17,977	1,053.00	523,223
美金：日幣	6,986	106.26	203,330
美金：印度盧比	7,731	64.85	225,002
港幣：美金	90,927	0.13	337,158
<u>非貨幣性項目</u>			
人民幣：美金	28,557	0.16	132,704
<u>金融負債</u>			
<u>貨幣性項目</u>			
美金：新台幣	460,155	29.11	13,392,798
美金：人民幣	94,011	6.26	2,736,178
美金：韓元	31,557	1,053.00	918,454
美金：日幣	5,835	106.26	169,820
港幣：美金	36,302	0.13	134,609
歐元：美金	3,090	1.23	110,831

E. 本集團貨幣性項目因匯率波動具重大影響於民國108年及107年1月1日至3月31日認列之全部兌換利益(含已實現及未實現)彙總金額分別為\$144,618及\$158,941。

F. 本集團因重大匯率波動影響之外幣市場風險分析如下：

108年1月1日至3月31日				
敏感度分析				
(外幣：功能性貨幣)	變動幅度	損益影響	影響其他綜合損益	
<u>金融資產</u>				
<u>貨幣性項目</u>				
美金：新台幣	1%	\$ 165,532	\$	-
美金：人民幣	1%	3,406		-
美金：韓元	1%	5,541		-
美金：日幣	1%	1,503		-
港幣：美金	1%	2,681		-
<u>金融負債</u>				
<u>貨幣性項目</u>				
美金：新台幣	1%	142,274		-
美金：人民幣	1%	25,172		-
美金：韓元	1%	9,726		-
美金：日幣	1%	1,203		-
美金：印度盧比	1%	1,372		-
港幣：美金	1%	1,311		-
107年1月1日至3月31日				
敏感度分析				
(外幣：功能性貨幣)	變動幅度	損益影響	影響其他綜合損益	
<u>金融資產</u>				
<u>貨幣性項目</u>				
美金：新台幣	1%	\$ 146,934	\$	-
美金：人民幣	1%	4,672		-
美金：港幣	1%	1,593		-
美金：韓元	1%	5,232		-
美金：日幣	1%	2,033		-
美金：印度盧比	1%	2,250		-
港幣：美金	1%	3,372		-
<u>金融負債</u>				
<u>貨幣性項目</u>				
美金：新台幣	1%	133,928		-
美金：人民幣	1%	27,362		-
美金：韓元	1%	9,185		-
美金：日幣	1%	1,698		-
港幣：美金	1%	1,346		-
歐元：美金	1%	1,108		-

價格風險

- A. 本集團暴露於價格風險的權益工具，係所持有帳列於透過損益按公允價值衡量之金融資產及透過其他綜合損益按公允價值衡量之金融資產。為管理權益工具投資之價格風險本集團將其投資組合分散，其分散之方式係根據本集團設定之限額進行。
- B. 本集團主要投資於國內外公司發行之權益工具及開放型基金，此等權益工具之價格會因該投資標的未來價值之不確定性而受影響。若該等權益工具價格上升或下跌 1%，而其他所有因素維持不變之情況下，對民國 108 年及 107 年 1 月 1 日至 3 月 31 日之稅後淨利因來自透過損益按公允價值衡量之權益工具之利益或損失將分別增加或減少 \$13,230 及 \$13,258；對其他綜合損益因分類為透過其他綜合損益按公允價值衡量之權益投資之利益或損失分別增加或減少 \$320 及 \$320。

現金流量及公允價值利率風險

- A. 本集團之利率風險主要來自按浮動利率發行之短期借款，使集團暴露於現金流量利率風險。於民國 108 年及 107 年 1 月 1 日至 3 月 31 日，本集團按浮動利率發行之借款主要為新台幣、美元及韓元幣計價。
- B. 當借款利率上升 1%，而其他所有因素維持不變之情況下，民國 108 年及 107 年 1 月 1 日至 3 月 31 日之稅後淨利將分別減少 \$49,653 及 \$32,313，主要係因浮動利率借款導致利息費用隨之變動所致。

(2) 信用風險

- A. 本集團之信用風險係因客戶或金融工具之交易對手無法履行合約義務而導致本集團財務損失之風險，主要來自交易對手無法清償按收款條件支付之應收帳款及票據的合約現金流量。
- B. 本集團係以集團角度建立信用風險之管理。對於往來之銀行及金融機構，設定僅有信用評等良好之機構，始可被接納為交易對象。依內部明定之授信政策，集團內各營運個體與每一新客戶於訂定付款及提出交貨之條款與條件前，須對其進行管理及信用風險分析。內部風險控管係透過考慮其財務狀況、過往經驗及其他因素，以評估客戶之信用品質。個別風險之限額係依內部或外部之評等而制訂，並定期監控信用額度之使用。
- C. 本集團採用 IFRS 9，當合約款項按約定之支付條款逾期超過 1 個月，視為金融資產自原始認列後信用風險已顯著增加。
- D. 本集團採用 IFRS 9 提供前提假設，當合約款項按約定之支付條款逾期第 5 個月以上，視為已發生違約。

- E. 本集團按客戶評等及類型之特性將對客戶之應收帳款分組，採用簡化作法以準備矩陣、損失率法為基礎估計預期信用損失。
- F. 本集團經追索程序後，對無法合理預期可回收金融資產之金額予以沖銷，惟本集團仍會持續進行追索之法律程序以保全債權之權利。
- G. 本集團納入對未來前瞻性的考量調整按特定期間歷史及現時資訊所建立之損失率，以估計應收帳款的備抵損失，民國 108 年 3 月 31 日、107 年 12 月 31 日及 107 年 3 月 31 日之準備矩陣、損失率法如下：

(a) 一般客戶帳款：

	未逾期	逾期 第1個月	逾期 第2個月	逾期 第3個月	逾期 第4個月	逾期第5 個月以上	合計
108年3月31日							
預期損失率	0%~ 11.49%	0.001%~ 50%	5.4%~ 83.33%	13.66%~ 99.97%	40.90%~ 99.77%	100%	
帳面價值總額	<u>\$37,444,544</u>	<u>\$2,284,019</u>	<u>\$ 459,252</u>	<u>\$193,591</u>	<u>\$ 98,926</u>	<u>\$347,298</u>	<u>\$40,827,630</u>
備抵損失	<u>\$ 108,703</u>	<u>\$ 49,741</u>	<u>\$ 67,293</u>	<u>\$ 65,186</u>	<u>\$ 79,336</u>	<u>\$347,298</u>	<u>\$ 717,557</u>
	未逾期	逾期 第1個月	逾期 第2個月	逾期 第3個月	逾期 第4個月	逾期第5 個月以上	合計
107年12月31日							
預期損失率	0%~ 6.17%	0.025%~ 58.33%	6.72%~ 91.67%	13.66%~ 91.67%	40.90%~ 99.97%	100%	
帳面價值總額	<u>\$44,273,241</u>	<u>\$3,050,859</u>	<u>\$ 641,811</u>	<u>\$194,923</u>	<u>\$100,803</u>	<u>\$345,072</u>	<u>\$48,606,709</u>
備抵損失	<u>\$ 80,244</u>	<u>\$ 59,269</u>	<u>\$ 97,004</u>	<u>\$ 78,601</u>	<u>\$ 65,017</u>	<u>\$345,072</u>	<u>\$ 725,207</u>
	未逾期	逾期 第1個月	逾期 第2個月	逾期 第3個月	逾期 第4個月	逾期第5 個月以上	合計
107年3月31日							
預期損失率	0.01%~ 3.55%	0.12%~ 13.10%	2.84%~ 41.84%	6.52%~ 61.03%	15.66%~ 77.65%	100%	
帳面價值總額	<u>\$40,416,973</u>	<u>\$2,108,446</u>	<u>\$ 1,845,098</u>	<u>\$128,876</u>	<u>\$ 13,569</u>	<u>\$169,138</u>	<u>\$44,682,100</u>
備抵損失	<u>\$ 51,332</u>	<u>\$ 22,944</u>	<u>\$ 106,734</u>	<u>\$ 17,645</u>	<u>\$ 5,439</u>	<u>\$169,138</u>	<u>\$ 373,232</u>

(b) 有減損跡象，已 100% 提列備抵損失

	個別		
	108年3月31日	107年12月31日	107年3月31日
帳面價值總額	<u>\$ 456,760</u>	<u>\$ 464,499</u>	<u>\$ 640,821</u>
備抵損失	<u>\$ 456,760</u>	<u>\$ 464,499</u>	<u>\$ 640,821</u>

(c) 綜合考量銷售客戶之流動比率、負債比率及獲利等在一定範圍以上之客戶：

	108年3月31日	107年12月31日	107年3月31日
預期損失率	0%	0%	0%
帳面價值總額	\$ 40,015,626	\$ 47,376,533	\$ 36,255,102
備抵損失	\$ -	\$ -	\$ -

H. 本集團採簡化作法之應收票據及帳款備抵損失變動表如下：

	108年				
	應收票據	應收帳款			總計
	個別評估 減損損失	個別評估 減損損失	群組	小計	
			評估之 減損損失		
1月1日	\$ 2,346	\$ 464,499	\$ 725,207	\$ 1,189,706	\$ 1,192,052
減損損失(迴轉) 提列	(2,346)	(6,299)	(11,769)	(18,068)	(20,414)
因無法收回而沖 銷之款項	-	(3,092)	(10,451)	(13,543)	(13,543)
匯率影響數	-	1,652	14,570	16,222	16,222
3月31日	\$ -	\$ 456,760	\$ 717,557	\$ 1,174,317	\$ 1,174,317
	107年				
	應收票據	應收帳款			總計
	個別評估 減損損失	個別評估 減損損失	群組	小計	
			評估之 減損損失		
1月1日_IAS 39 適用新準則調整 數	\$ 91,984	\$ 537,280	\$ 259,129	\$ 796,409	\$ 888,393
1月1日_IFRS 9 減損損失(迴轉) 提列	-	-	201,396	201,396	201,396
1月1日_IFRS 9 減損損失(迴轉) 提列	91,984	537,280	460,525	997,805	1,089,789
因無法收回而沖 銷之款項	(2,042)	(9,039)	25,790	16,751	14,709
匯率影響數	-	(28,174)	(9,160)	(37,334)	(37,334)
其他(註)	(1,852)	(12,145)	(2,094)	(14,239)	(16,091)
3月31日	(50,581)	152,899	(101,829)	51,070	489
	\$ 37,509	\$ 640,821	\$ 373,232	\$ 1,014,053	\$ 1,051,562

註：其他含收回以前年度已沖銷未能收回之備抵損失直接迴轉並減少呆帳損失為\$489。

(3) 流動性風險

A. 現金流量預測是由集團內各營運個體執行。各財務部監控流動資金需求之預測，確保其有足夠資金得以支應營運需要，並在任何時候維持足夠之未支用的借款承諾額度，以使集團不致違反相關

之借款限額或條款，此等預測考量集團之債務融資計畫、債務條款遵循。

B. 下表係本集團之非衍生金融負債及以淨額或總額交割之衍生金融負債，按相關到期日予以分組，非衍生金融負債係依據資產負債表日至合約到期日之剩餘期間進行分析；衍生金融負債係依據資產負債表日至預期到期日之剩餘期間進行分析。下表所揭露之合約現金流量金額係未折現之金額。

非衍生金融負債：

108年3月31日	1年內	1~2年內	2~5年內	5年以上
短期借款	\$ 46,171,896	\$ -	\$ -	\$ -
應付短期票券	5,060,000	-	-	-
透過損益按公允價值衡量之金融負債	4,169	-	-	-
應付票據	65,043	-	-	-
應付帳款	54,017,241	-	-	-
應付帳款-關係人	45	-	-	-
其他應付款	4,517,585	-	-	-
租賃負債	460,287	429,937	466,732	55,807
長期借款(包含一年或一營業週期內到期)	615,408	5,932,018	7,516,939	146,694

非衍生金融負債：

107年12月31日	1年內	1~2年內	2~5年內	5年以上
短期借款	\$ 57,335,886	\$ -	\$ -	\$ -
應付短期票券	4,960,000	-	-	-
透過損益按公允價值衡量之金融負債	5,660	-	-	-
應付票據	35,497	-	-	-
應付帳款	53,161,904	-	-	-
應付帳款-關係人	401	-	-	-
其他應付款	5,333,973	-	-	-
長期借款(包含一年或一營業週期內到期)	723,758	6,992,468	6,559,304	160,287

非衍生金融負債：

107年3月31日	1年內	1~2年內	2~5年內	5年以上
短期借款	\$ 49,256,609	\$ -	\$ -	\$ -
應付短期票券	4,510,000	-	-	-
透過損益按公允 價值衡量之金 融負債	11,812	-	-	-
應付票據	107,949	-	-	-
應付帳款	53,172,563	-	-	-
應付帳款-關係人	1,156	-	-	-
其他應付款	4,511,966	-	-	-
長期借款(包含一 年或一營業週 期內到期)	5,290,166	347,958	6,545,622	199,449

(三)公允價值資訊

1. 為衡量金融及非金融工具之公允價值所採用評價技術的各等級定義如下：

第一等級：此等級之輸入值為相同資產或負債於活絡市場之公開報價(未經調整)。活絡市場係指符合以下所有條件之市場：在市場交易之商品具同質性；隨時可於市場中尋得具意願之買賣雙方且價格資訊可為大眾取得。本集團投資之上市櫃股票及國內開放型基金投資的公允價值皆屬之。

第二等級：此等級之輸入值除包含於第一等級公開報價外之可觀察價格，包括直接(如價格)或間接(如自價格推導而來)自活絡市場取得之可觀察輸入值。本集團投資之興櫃股票投資、公開發行公司股票投資、遠期外匯及換匯合約的公允價值均屬之。

第三等級：此等級之輸入值非以可觀察市場資料為基礎之資產或負債之輸入值。本集團投資之非公開發行股票投資皆屬之。

2. 以成本衡量之投資性不動產的公允價值資訊請詳附註六(十二)。

3. 非以公允價值衡量之金融工具：包括現金及約當現金、應收票據、應收帳款(含關係人)、其他應收款(含關係人)、其他金融資產、存出保證金、按攤銷後成本衡量之金融資產、短期借款、應付短期票券、應付票據、應付帳款(含關係人)、其他應付款、租賃負債(含流動及非流動)、一年內到期之長期借款、長期借款及存入保證金的帳面價值係公允價值之合理近似值。

4. 以公允價值衡量之金融及非金融工具，本集團依資產及負債之性質、特性及風險及公允價值等級之基礎分類，相關資訊如下：

(1) 本集團依資產及負債之性質分類，相關資訊如下：

108年3月31日	第一等級	第二等級	第三等級	合計
<u>資產</u>				
<u>重複性公允價值</u>				
<u>透過損益按公允價值</u>				
<u>衡量之金融資產</u>				
遠期外匯合約	\$ -	\$ 3,369	\$ -	\$ 3,369
權益證券	166,239	32,751	1,124,018	1,323,008
<u>透過其他綜合損益按</u>				
<u>公允價值衡量之</u>				
<u>金融資產</u>				
權益證券	-	-	32,035	32,035
合計	<u>\$166,239</u>	<u>\$ 36,120</u>	<u>\$1,156,053</u>	<u>\$1,358,412</u>
<u>負債</u>				
<u>重複性公允價值</u>				
遠期外匯合約	\$ -	\$ 4,169	\$ -	\$ 4,169
107年12月31日				
<u>資產</u>				
<u>重複性公允價值</u>				
<u>透過損益按公允價值</u>				
<u>衡量之金融資產</u>				
遠期外匯合約	\$ -	\$ 2,630	\$ -	\$ 2,630
權益證券	157,336	33,675	1,110,892	1,301,903
<u>透過其他綜合損益按</u>				
<u>公允價值衡量之</u>				
<u>金融資產</u>				
權益證券	-	-	32,035	32,035
合計	<u>\$157,336</u>	<u>\$ 36,305</u>	<u>\$1,142,927</u>	<u>\$1,336,568</u>
<u>負債</u>				
<u>重複性公允價值</u>				
遠期外匯合約	\$ -	\$ 5,660	\$ -	\$ 5,660

107年3月31日	<u>第一等級</u>	<u>第二等級</u>	<u>第三等級</u>	<u>合計</u>
<u>資產</u>				
<u>重複性公允價值</u>				
透過損益按公允價值				
衡量之金融資產				
遠期外匯合約	\$ -	\$ 886	\$ -	\$ 886
權益證券	672,200	41,107	612,499	1,325,806
透過其他綜合損益按				
公允價值衡量之				
金融資產				
權益證券	-	-	32,035	32,035
合計	<u>\$ 672,200</u>	<u>\$ 41,993</u>	<u>\$ 644,534</u>	<u>\$ 1,358,727</u>
<u>負債</u>				
<u>重複性公允價值</u>				
遠期外匯合約	<u>\$ -</u>	<u>\$ 11,812</u>	<u>\$ -</u>	<u>\$ 11,812</u>

(2) 本集團用以衡量公允價值所使用之方法及假設說明如下：

A. 本集團採用市場報價作為公允價輸入值(即第一等級)者，依工具之特性分列如下：

	<u>上市(櫃)公司股票</u>
市場報價	收盤價

B. 除上述有活絡市場之金融工具外，其餘金融工具之公允價值係採用財務管理上公認評價技術取得。

C. 當評估非標準化且複雜性較低之金融工具時，例如換匯合約，本集團採用廣為市場參與者使用之評價技術。此類金融工具之評價模型所使用之參數通常為市場可觀察資訊。

D. 遠期外匯合約通常係根據目前之遠期匯率評價。

E. 評價模型之產出係預估之概算值，而評價技術可能無法反映本集團持有金融工具及非金融工具之所有攸關因素。因此評價模型之預估值會適當地根據額外之參數予以調整。根據本集團之公允價值評價管理政策及相關之控制程序，管理階層相信為允當表達合併資產負債表中金融工具及非金融工具之公允價值，評價調整係屬適當且必要。在評價過程中所使用之價格資訊及參數係經審慎評估，且適當地根據目前市場狀況調整。

F. 本集團將信用風險評價調整納入金融工具及非金融工具公允價值計算考量，以分別反映交易對手信用風險及本集團信用品質。

5. 下表列示民國 108 年及 107 年 1 月 1 日至 3 月 31 日第三等級之變動：

	108年	107年
1月1日_IAS 39	\$ 1,142,927	\$ 11,191
適用新準則調整數	-	585,095
1月1日_IFRS 9	1,142,927	596,286
本期增資	-	22,882
本期處分	-	(8,500)
評價損益	-	33,459
匯率影響數	13,126	407
3月31日	<u>\$ 1,156,053</u>	<u>\$ 644,534</u>

6. 民國 108 年 1 月 1 日至 3 月 31 日無自第三等級轉入及轉出之情形。民國 107 年 1 月 1 日至 3 月 31 日轉入第三等級係因適用新準則之調整數。

7. 本集團對於公允價值歸類於第三等級之評價流程係由財會部門負責進行金融工具之獨立公允價值驗證，藉獨立來源資料使評價結果貼近市場狀態，並定期覆核，以確保評價結果係屬合理。

另財會部門訂定金融工具公允價值評價政策、評價程序及確認符合相關國際財務報導準則之規定。相關評價結果每月呈報至管理當局，由管理當局負責評價過程之管理及覆核。

8. 有關屬第三等級公允價值衡量項目所使用評價模型之重大不可觀察輸入值之量化資訊及重大不可觀察輸入值變動之敏感度分析說明如下：

	108年3月31日 公允價值	評價技術	重大不可觀察 輸入值	區間 (加權平均)	輸入值與 公允價值關係
非衍生權益工具：					
非公開發行公司股票	\$ 1,156,053	淨資產價值法	淨資產價值		- 淨資產價值愈高，公允價值愈高
107年12月31日					
	公允價值	評價技術	重大不可觀察 輸入值	區間 (加權平均)	輸入值與 公允價值關係
非衍生權益工具：					
非公開發行公司股票	\$ 1,142,927	淨資產價值法	淨資產價值		- 淨資產價值愈高，公允價值愈高
107年3月31日					
	公允價值	評價技術	重大不可觀察 輸入值	區間 (加權平均)	輸入值與 公允價值關係
非衍生權益工具：					
非公開發行公司股票	\$ 644,534	淨資產價值法	淨資產價值		- 淨資產價值愈高，公允價值愈高

9. 本集團經審慎評估選擇採用之評價模型及評價參數，惟當使用不同之評價模型或評價參數可能導致評價之結果不同。針對分類為第三等級

之金融資產及金融負債，若評價參數變動，則對本期損益或其他綜合損益之影響如下：

		108年3月31日					
		輸入值	變動	認列於損益		認列於其他綜合損益	
				有利變動	不利變動	有利變動	不利變動
金融資產							
權益工具	淨資產價值		± 1%	\$11,240	\$11,240	\$ 320	\$ 320

		107年12月31日					
		輸入值	變動	認列於損益		認列於其他綜合損益	
				有利變動	不利變動	有利變動	不利變動
金融資產							
權益工具	淨資產價值		± 1%	\$11,109	\$11,109	\$ 320	\$ 320

		107年3月31日					
		輸入值	變動	認列於損益		認列於其他綜合損益	
				有利變動	不利變動	有利變動	不利變動
金融資產							
權益工具	淨資產價值		± 1%	\$ 6,125	\$ 6,125	\$ 320	\$ 320

十三、附註揭露事項

(下列與合併子公司間交易事項，於編製合併報表時皆已沖銷，以下資訊係供參考。)

(一)重大交易事項相關資訊

1. 資金貸與他人：請詳附表一。
2. 為他人背書保證：請詳附表二。
3. 期末持有有價證券情形（不包含投資子公司、關聯企業及合資控制部分）：請詳附表三。
4. 累積買進或賣出同一有價證券之金額達新台幣三億元或實收資本額百分之二十以上：無此情形。
5. 取得不動產之金額達新台幣三億元或實收資本額百分之二十以上：請詳附表四。
6. 處分不動產之金額達新台幣三億元或實收資本額百分之二十以上：無此情形。
7. 與關係人進、銷貨之金額達新台幣一億元或實收資本額百分之二十以上：請詳附表五。

8. 應收關係人款項達新台幣一億元或實收資本額百分之二十以上：請詳附表六。
9. 從事衍生工具交易：請詳合併財務報表之附註六(二)2.及附註十二(三)。
10. 母公司與子公司及各子公司間之業務關係及重要交易往來情形及金額：請詳附表七。

(二)轉投資事業相關資訊

被投資公司名稱、所在地區等相關資訊(不包含大陸被投資公司)：請詳附表八。

(三)大陸投資資訊

1. 基本資料：請詳附表九。
2. 直接或間接經由第三地區事業與轉投資大陸之被投資公司所發生之重大交易事項：
與大陸被投資公司直接或間接經由第三地區所發生之重大交易事項暨其價格、付款條件、未實現損益：本公司及子公司於民國 108 年 1 月 1 日至 3 月 31 日與大陸被投資公司所發生之重大交易事項請詳本附註(一)之 10。

十四、營運部門資訊

(一)一般性資訊

本公司及子公司皆從事電子零組件之代理經銷業務，產品包含核心元件、類比及混合訊號元件、離散及邏輯元件、記憶元件、被動、電磁及連接器元件、光學元件等，本公司營運決策者係以合併報表內不同子集團之營運結果供營運決策者複核，並據以評估該營運部門之績效。

(二)部門資訊之衡量

本公司營運決策者根據稅後淨利評估營運部門的表現。

(三)部門損益之資訊

1. 本公司向主要營運決策者呈報之部門稅後淨利，與損益表內之收入、費用等係採用一致之衡量方式。本公司提供予營運決策者進行部門經營決策之報表與部門損益表並無差異，故無須予以調節。

2. 提供予主要營運決策者之應報導部門資訊如下：

民國 108 年 1 月 1 日至 3 月 31 日：

	世平興業				鑫聯大			
	子集團	品佳子集團	詮鼎子集團	友尚子集團	子集團	其他	沖銷數	合併
外部收入	\$ 52,794,401	\$14,411,835	\$14,954,905	\$ 15,382,895	\$ 2,911,397	\$11,376,500	\$ -	\$111,831,933
內部收入	3,480,300	948,982	334,344	1,236,973	176,856	809,164	(6,986,619)	-
營業收入	<u>\$ 56,274,701</u>	<u>\$15,360,817</u>	<u>\$15,289,249</u>	<u>\$ 16,619,868</u>	<u>\$ 3,088,253</u>	<u>\$12,185,664</u>	<u>(\$ 6,986,619)</u>	<u>\$111,831,933</u>
部門損益	<u>\$ 1,348,975</u>	<u>\$ 373,987</u>	<u>\$ 365,059</u>	<u>\$ 334,817</u>	<u>\$ 96,826</u>	<u>\$ 147,925</u>	<u>\$ 263,723</u>	<u>\$ 2,931,312</u>
稅後淨利	<u>\$ 622,477</u>	<u>\$ 168,165</u>	<u>\$ 202,212</u>	<u>\$ 234,008</u>	<u>\$ 20,920</u>	<u>\$ 1,342,703</u>	<u>(\$ 1,277,632)</u>	<u>\$ 1,312,853</u>

民國 107 年 1 月 1 日至 3 月 31 日：

	世平興業		鑫聯大					
	子集團	品佳子集團	詮鼎子集團	友尚子集團	子集團	其他	沖銷數	合併
外部收入	\$ 56,408,870	\$16,387,650	\$ 15,531,518	\$ 19,178,634	\$ 2,368,743	\$13,536,387	\$ -	\$ 123,411,802
內部收入	3,655,550	1,098,805	233,745	1,450,697	440,006	624,164	(7,502,967)	-
營業收入	<u>\$ 60,064,420</u>	<u>\$17,486,455</u>	<u>\$ 15,765,263</u>	<u>\$ 20,629,331</u>	<u>\$ 2,808,749</u>	<u>\$14,160,551</u>	<u>(\$ 7,502,967)</u>	<u>\$ 123,411,802</u>
部門損益	<u>\$ 1,295,585</u>	<u>\$ 510,270</u>	<u>\$ 381,863</u>	<u>\$ 458,979</u>	<u>\$ 74,946</u>	<u>\$ 235,903</u>	<u>\$ 270,895</u>	<u>\$ 3,228,441</u>
稅後淨利	<u>\$ 717,055</u>	<u>\$ 243,555</u>	<u>\$ 228,309</u>	<u>\$ 425,195</u>	<u>\$ 30,099</u>	<u>\$ 2,134,466</u>	<u>(\$ 1,874,277)</u>	<u>\$ 1,904,402</u>

大聯大投資控股股份有限公司及子公司
資金貸與他人

民國108年1月1日至3月31日

單位：新台幣千元
(除特別註明者外)

附表一

編號	貸出資金之公司	貸與對象	往來項目	是否為關聯人	本期最高金額	期末餘額	實際動支金額	利率區間(%)	資金貸與性質(註6)	有短期融通資金必要之原因	提列備抵呆帳金額	對個別對象		資金貸與總限額	備註
												金額	價值		
1	Apache Korea Corp. Ltd.	WPG Korea Co., Ltd.	其他應收款-關聯人	是	\$ 60,170	\$ 60,170	\$ 54,700	3.50	2	營運週轉	-	-	\$ 77,789	\$ 77,789	註1
2	Genuine C&C (IndoChina) Pte Ltd International (South Asia) Pte Ltd	World Peace	其他應收款-關聯人	是	61,640	61,640	61,640	3.54	2	營運週轉	-	-	77,610	77,610	註3
3	Genuine C&C Holding Inc. (Seychelles)	聯翰國際有限公司	其他應收款-關聯人	是	123,280	123,280	123,280	1.50-3.90	2	營運週轉	-	-	131,707	131,707	註7
4	Richpower Electronic Devices Pte., Ltd.	Yosun Singapore Pte Ltd.	其他應收款-關聯人	是	215,740	215,740	215,740	3.12-3.54	2	營運週轉	-	-	449,714	449,714	註4
5	World Peace International (South Asia) Pte Ltd	WPG Americas Inc.	其他應收款-關聯人	是	1,017,060	1,017,060	-	0.00	2	營運週轉	-	-	6,428,402	6,428,402	註3
5	World Peace International (South Asia) Pte Ltd	大聯大貿易有限公司	其他應收款-關聯人	是	308,200	308,200	-	0.00	2	營運週轉	-	-	6,428,402	6,428,402	註3
5	World Peace International (South Asia) Pte Ltd	WPG South Asia Pte. Ltd.	其他應收款-關聯人	是	154,100	154,100	-	0.00	2	營運週轉	-	-	6,428,402	6,428,402	註3
5	World Peace International (South Asia) Pte Ltd	大聯大機聯有限公司	其他應收款-關聯人	是	1,232,800	1,232,800	-	0.00	2	營運週轉	-	-	6,428,402	6,428,402	註3
6	World Peace International Pte Ltd	World Peace International (South Asia) Pte Ltd	其他應收款-關聯人	是	123,280	123,280	117,116	3.54	2	營運週轉	-	-	2,331,371	2,331,371	註3
7	WPG India Electronics Pvt Ltd	World Peace International (India) Pvt., Ltd.	其他應收款-關聯人	是	45,437	45,437	40,893	10.05	2	營運週轉	-	-	170,541	170,541	註3
8	WPG C&C Limited	世平國際(香港)有限公司	其他應收款-關聯人	是	240,396	240,396	224,986	2.90	2	營運週轉	-	-	269,363	269,363	註7
9	WPG South Asia Pte. Ltd.	Yosun Singapore Pte Ltd.	其他應收款-關聯人	是	308,200	308,200	184,920	3.54	2	營運週轉	-	-	1,333,270	1,333,270	註3

編號	貸出資金之公司	貨對對象	往來項目	是否為關人	本期最高金額	期末餘額	實際動支金額	利率區間(%)	資金性質與性實(註8)	往來金額	業務	有短期融通資金必要之原因	提列備抵呆帳金額	擔保品名稱	擔保品價值	對個別對象		備註
																資金貸與限額	資金貸與總限額	
9	WPG South Asia Pte. Ltd.	WPG Korea Co., Ltd.	其他應收款-關人	是	\$ 462,300	\$ 462,300	\$ 369,840	4.53	2	\$ -	-	營運週轉	\$ -	無	-	\$ 1,333,270	\$ 1,333,270	註3
9	WPG South Asia Pte. Ltd.	World Peace International (South Asia) Pte Ltd	其他應收款-關人	是	154,100	154,100	-	0.00	2	-	-	營運週轉	-	無	-	1,333,270	1,333,270	註3
10	Yosun Hong Kong Corp. Ltd.	WPG Americas Inc.	其他應收款-關人	是	616,400	616,400	-	0.00	2	-	-	營運週轉	-	無	-	4,887,579	4,887,579	註7
10	Yosun Hong Kong Corp. Ltd.	騰坊國際有限公司	其他應收款-關人	是	616,400	462,300	462,300	3.90	2	-	-	營運週轉	-	無	-	4,887,579	4,887,579	註7
10	Yosun Hong Kong Corp. Ltd.	WPG Korea Co., Ltd.	其他應收款-關人	是	154,100	154,100	-	0.00	2	-	-	營運週轉	-	無	-	4,887,579	4,887,579	註7
10	Yosun Hong Kong Corp. Ltd.	大聯大電子(香港)有限公司	其他應收款-關人	是	862,960	708,860	708,860	3.34-3.90	2	-	-	營運週轉	-	無	-	4,887,579	4,887,579	註7
11	Yosun Singapore Pte Ltd.	WPG Korea Co., Ltd.	其他應收款-關人	是	154,100	-	-	0.00	2	-	-	營運週轉	-	無	-	676,024	676,024	註4
12	大傳企業股份有限公司	世平興業股份有限公司	其他應收款-關人	是	200,000	200,000	132,350	1.55	2	-	-	營運週轉	-	無	-	423,952	423,952	註2
13	大傳電子股份有限公司	品佳股份有限公司	其他應收款-關人	是	308,200	-	-	0.00	2	-	-	營運週轉	-	無	-	318,302	795,755	註7
13	大傳電子股份有限公司	世平國際(香港)有限公司	其他應收款-關人	是	708,860	708,860	708,860	2.90	2	-	-	營運週轉	-	無	-	795,755	795,755	註7
14	大聯大雲端服務有限公司	WPG International (CI) Limited	其他應收款-關人	是	12,636	12,636	12,636	2.07	2	-	-	營運週轉	-	無	-	45,743	45,743	註7
15	大聯大訊聯有限公司	騰坊國際有限公司	其他應收款-關人	是	308,200	308,200	308,200	3.69	2	-	-	營運週轉	-	無	-	1,039,460	1,039,460	註2
16	友尚股份有限公司	鑫聯大投資控股股份有限公司	其他應收款-關人	是	150,000	150,000	150,000	1.95	2	-	-	營運週轉	-	無	-	1,963,065	3,926,130	註6
17	友尚華南科技(深圳)有限公司	大聯大商貿(深圳)有限公司	其他應收款-關人	是	128,240	128,240	128,240	2.80	2	-	-	營運週轉	-	無	-	211,796	211,796	註7
17	友尚華南科技(深圳)有限公司	大聯大商貿有限公司	其他應收款-關人	是	68,700	68,700	68,700	2.80	2	-	-	營運週轉	-	無	-	211,796	211,796	註7
18	友尚電子(上海)有限公司	大聯大商貿(深圳)有限公司	其他應收款-關人	是	187,780	187,780	187,780	2.80	2	-	-	營運週轉	-	無	-	376,029	376,029	註7
18	友尚電子(上海)有限公司	大聯大商貿有限公司	其他應收款-關人	是	160,300	160,300	160,300	2.80	2	-	-	營運週轉	-	無	-	376,029	376,029	註7
19	世平國際(香港)有限公司	WPG C&C Limited	其他應收款-關人	是	770,500	-	-	0.00	2	-	-	營運週轉	-	無	-	16,949,421	16,949,421	註7
19	世平國際(香港)有限公司	WPG Americas Inc.	其他應收款-關人	是	924,600	-	-	0.00	2	-	-	營運週轉	-	無	-	16,949,421	16,949,421	註7
19	世平國際(香港)有限公司	世平興業股份有限公司	其他應收款-關人	是	924,600	924,600	-	0.00	2	-	-	營運週轉	-	無	-	6,779,769	16,949,421	註7
20	世平興業股份有限公司	隆昕國際股份有限公司	其他應收款-關人	是	46,230	46,230	17,999	3.65	2	-	-	營運週轉	-	無	-	4,857,840	9,715,680	註6
20	世平興業股份有限公司	鑫聯大投資控股股份有限公司	其他應收款-關人	是	300,000	300,000	300,000	1.95	2	-	-	營運週轉	-	無	-	4,857,840	9,715,680	註6
20	世平興業股份有限公司	龍騰實業股份有限公司	其他應收款-關人	是	616,400	616,400	-	0.00	2	-	-	營運週轉	-	無	-	4,857,840	9,715,680	註6

編號	貸出資金之公司	貸與對象	往來項目	是否為關 係人	本期末 最高金額	期末餘額	實際動支 金額	利率區間(%)	黃金 與性質 (註8)	往來金額	有短期融通 黃金必要之 原因	抵押金額	對個別對象		備註	
													黃金質押限 額	黃金質押 總限額		
21	先勤股份有限公司	凱聯股份有限公司	其他應收款-關 係人	是	\$ 200,000	\$ 200,000	\$ 200,000	1.37	2	\$ -	營運週轉	\$ -	\$ -	\$ 297,853	\$ 297,853	註2
22	全洲電子有限公司	世平國際(香港)有 限公司	其他應收款-關 係人	是	138,690	138,690	138,690	2.90	2	-	營運週轉	-	-	158,289	158,289	註7
23	品佳國際有限公司	品佳股份有限公司	其他應收款-關 係人	是	1,232,800	1,232,800	1,232,800	1.70	2	-	營運週轉	-	-	1,291,995	3,229,987	註7
23	品佳國際有限公司	世平國際(香港)有 限公司	其他應收款-關 係人	是	123,280	-	-	0.00	2	-	營運週轉	-	-	3,229,987	3,229,987	註7
23	品佳國際有限公司	品佳國際有限公司	其他應收款-關 係人	是	123,280	123,280	123,280	3.70	2	-	營運週轉	-	-	3,229,987	3,229,987	註7
24	品佳電子有限公司	品佳股份有限公司	其他應收款-關 係人	是	708,860	708,860	708,860	1.70	2	-	營運週轉	-	-	724,769	1,811,921	註7
24	品佳電子有限公司	Yosun Hong Kong Corp. Ltd.	其他應收款-關 係人	是	616,400	616,400	616,400	3.91	2	-	營運週轉	-	-	1,811,921	1,811,921	註7
24	品佳電子有限公司	WPG C&C Limited	其他應收款-關 係人	是	431,480	-	-	0.00	2	-	營運週轉	-	-	1,811,921	1,811,921	註7
24	品佳電子有限公司	大聯大商貿有限公 司	其他應收款-關 係人	是	308,200	308,200	308,200	4.37	2	-	營運週轉	-	-	1,811,921	1,811,921	註7
24	品佳電子有限公司	品佳國際有限公司	其他應收款-關 係人	是	123,280	123,280	123,280	3.70	2	-	營運週轉	-	-	1,811,921	1,811,921	註7
25	建智(香港)有限公司	Yosun Hong Kong Corp. Ltd.	其他應收款-關 係人	是	431,480	431,480	431,480	2.95	2	-	營運週轉	-	-	449,645	449,645	註7
26	建智股份有限公司	富威科技股份有限公司	其他應收款-關 係人	是	308,200	308,200	308,200	3.54	2	-	營運週轉	-	-	600,916	600,916	註2
27	呈博科技股份有限公司	呈博科技股份有限公司	其他應收款-關 係人	是	400,660	-	-	0.00	2	-	營運週轉	-	-	282,821	452,514	註5
28	捷元股份有限公司	合和商網股份有限 公司	其他應收款-關 係人	是	50,000	50,000	-	0.00	2	-	營運週轉	-	-	455,259	455,259	註2
29	富威國際股份有限公司	WPG Americas Inc.	其他應收款-關 係人	是	616,400	-	-	0.00	2	-	營運週轉	-	-	2,291,210	2,291,210	註7
29	富威國際股份有限公司	Yosun Hong Kong Corp. Ltd.	其他應收款-關 係人	是	862,960	862,960	61,640	3.85	2	-	營運週轉	-	-	2,291,210	2,291,210	註7
29	富威國際股份有限公司	品佳股份有限公司	其他應收款-關 係人	是	616,400	616,400	616,400	3.91	2	-	營運週轉	-	-	916,484	2,291,210	註7
30	世平偉業國際貿易(上 海)有限公司	鑫加淘(上海)實業 發展有限公司	其他應收款-關 係人	是	13,740	13,740	13,740	4.60	2	-	營運週轉	-	-	110,052	275,130	註7

編號	貸與對象	往來項目	是否為關聯人	本期最高金額	期末餘額	實際動支金額	利率區間(%)	資金貸與性質(註8)	往來金額	有短期融通資金必要之原因	提供擔保名稱	擔保品價值	對個別對象	
													資金貸與總額	資金貸與總限額

註1：資金貸與總額及個別貸與金額不得超過公司淨值之100%。

註2：資金貸與總額不得超過公司淨值之40%。個別貸與限額如下：

- (1)與公司有業務往來之公司，個別貸與金額不得超過雙方間最近一年度之業務往來總金額，所稱業務往來總金額係指雙方間進貨或銷貨金額孰高者。
- (2)有短期融通資金必要之公司，個別貸與金額不得超過公司淨值之40%。
- 註3：(1)貸與持有未達100%股權之公司，其個別限額不得超過淨值40%，累積資金貸與他人總額不得超過淨值40%。
- (2)貸與持有未達100%股權之公司，其個別限額不得超過淨值200%，累積總限額不得超過淨值200%。
- (3)合計兩者之累計短期資金融通總限額，不得超過淨值之200%。

註4：資金貸與總額不得超過公司淨值之200%。個別貸與限額如下：

- (1)與公司有業務往來之公司，個別貸與金額不得超過雙方間最近一年度之業務往來總金額，所稱業務往來總金額係指雙方間進貨或銷貨金額孰高者。
 - (2)有短期融通資金必要之公司，資金貸與同一最終母公司直接或間接持有表決權股份100%之台灣境外公司，不得超過公司淨值200%；不符合上述規定者不得超過公司淨值之40%。
- 註5：資金貸與總額不得超過公司淨值之40%。個別貸與限額如下：
- (1)與公司有業務往來之公司，個別貸與金額不得超過雙方間最近一年度之業務往來總金額，所稱業務往來總金額係指雙方間進貨或銷貨金額孰高者。
 - (2)有短期資金融通必要之公司，個別貸與金額不得超過公司淨值25%。

註6：資金貸與總額不得超過公司淨值之40%。個別貸與限額如下：

- (1)與公司有業務往來之公司，個別貸與金額不得超過雙方間最近一年度之業務往來總金額，所稱業務往來總金額係指雙方間進貨或銷貨金額孰高者。
- (2)有短期資金融通必要之公司，個別貸與金額不得超過公司淨值20%。

註7：資金貸與總額不得超過公司淨值之100%。個別貸與限額如下：

- (1)與公司有業務往來之公司，個別貸與金額不得超過雙方間最近一年度之業務往來總金額，所稱業務往來總金額係指雙方間進貨或銷貨金額孰高者。
- (2)有短期融通資金必要之公司，資金貸與同一最終母公司直接或間接持有表決權股份100%之台灣境外公司，不得超過公司淨值100%；不符合上述規定者不得超過公司淨值之40%。

註8：資金貸與性質應填列屬1.業務往來者或屬2.有短期融通資金之必要者。

大聯大投資控股股份有限公司及子公司
為他人背書保證

民國108年1月1日至3月31日

單位：新台幣仟元
(除特別註明者外)

附表二

編號	背書保證者 公司名稱	被背書保證對象		對單一企業 背書保證限額	本期最高 背書保證餘額	期末背書 保證餘額	實際動支 金額	以財產擔保 之背書保證 金額	累計背書保證金 額估最近期財務 報表淨值之比率	背書保證 最高限額	屬母公司對 子公司背書 保證		屬子公司對 屬對大陸地 區背書保證		備註
		公司名稱	關係								是	否	是	否	
0	大聯大投資控股股 份有限公司	世平興業股份有限 公司	註1	\$ 27,988,435	\$ 154,142	\$ 154,142	\$ 77,071	\$ 77,071	0.28	\$ 27,988,435	否	否	否	否	註4及註5
1	World Peace International Pte Ltd	WPG Americas Inc.	註3	7,150,066	169,510	169,510	160,053	-	4.74	7,150,066	否	否	否	否	註7
1	World Peace International Pte Ltd	WPG C&C Computers And Peripheral (India) Private Ltd.	註1	7,150,066	506,989	506,989	-	-	14.18	7,150,066	否	否	否	否	註7
1	World Peace International Pte Ltd	World Peace International (South Asia) Pte Ltd	註1	7,150,066	1,047,880	1,047,880	244,300	-	29.31	7,150,066	否	否	否	否	註7
2	WPG South Asia Pte Ltd	WPG India Electronics Private Limited	註1	1,333,270	15,410	15,410	-	-	2.31	1,333,270	否	否	否	否	註11
3	友尚股份有限公司	Yosun Singapore Pte Ltd.	註1	9,815,324	1,275,948	1,275,948	425,086	-	13.00	19,630,649	否	否	否	否	註9
3	友尚股份有限公司	Yosun Hong Kong Corp. Ltd.	註1	9,815,324	1,217,390	1,217,390	206,954	-	12.40	19,630,649	否	否	否	否	註9
3	友尚股份有限公司	建智股份有限公司	註1	9,815,324	2,465,600	2,465,600	1,364,326	-	25.12	19,630,649	否	否	否	否	註9
3	友尚股份有限公司	富威國際股份有限 公司	註1	9,815,324	600,000	600,000	-	-	6.11	19,630,649	否	否	否	否	註9
4	世平興業股份有限 公司	VITEC WPG Limited	註3	12,144,599	69,345	69,345	49,312	-	0.29	19,431,359	否	否	否	否	註6
4	世平興業股份有限 公司	World Peace International (South Asia) Pte Ltd	註1	12,144,599	678,040	678,040	678,040	-	2.79	19,431,359	否	否	否	否	註6
4	世平興業股份有限 公司	世平國際(香港)有 限公司	註1	12,144,599	2,123,498	2,123,498	997,526	-	8.74	19,431,359	否	否	否	否	註6

被背書保證對象

編號	背書保證者 公司名稱	關係	對單一企業 背書保證限額	本期最高 背書保證餘額	期末背書 保證餘額	實際動支 金額	以財產擔保 之背書保證 金額		累計背書保證金 額佔最近期財務 報表淨值之比率	背書保證 最高限額	屬母公司對 子公司背書 保證		屬子公司對 母公司背書 保證		屬對大陸地 區背書保證 備註
							註2	註1			否	否	否	否	
5	振遠科技股份有限 公司	註2	\$ 1,068,630	\$ 628,200	\$ 628,200	\$ 505,836	\$ -	23.51	\$ 1,335,788	否	否	否	否	註8	
6	發鼎科技股份有限 公司	註1	2,246,090	868,840	868,840	68,698	-	15.47	2,807,612	否	否	否	否	註8	
6	發鼎科技股份有限 公司	註3	2,246,090	15,410	15,410	-	-	0.27	2,807,612	否	否	否	是	註8	
6	發鼎科技股份有限 公司	註1	2,246,090	184,920	184,920	-	-	3.29	2,807,612	否	否	否	否	註8	
7	森聯大投資控股股 份有限公司	註1	564,735	45,800	45,800	45,800	-	4.05	564,735	否	否	否	是	註10	
7	森聯大投資控股股 份有限公司	註1	564,735	61,640	61,640	-	-	5.46	564,735	否	否	否	否	註10	
7	森聯大投資控股股 份有限公司	註1	564,735	137,400	137,400	137,400	-	12.16	564,735	否	否	否	是	註10	

註1：公司及其子公司綜合持股超過百分之五十之被投資公司。

註2：對公司直接持有超過百分之五十之母公司。

註3：聯屬公司。

註4：本公司對外背書保證總額應低於當期淨值之50%；對單一企業背書保證總額不得超過當期淨值之40%；如因業務關係從事背書保證者，則不得超過最近一年度與本公司交易之總額(雙方間進貨或銷貨孰高者)；本公司及子公司整體對外背書保證之總額應低於本公司當期淨值之60%；本公司直接及間接持有表決權股份達90%以上未達100%之子公司間，背書保證金額不得超過本公司淨值之10%；淨值以最近期經會計師查核簽證或核閱之財務報表為準。

註5：本公司持有之世友投資股份有限公司有價證券中，8,999仟股提供世平興業股份有限公司作為進貨保證，帳面價值\$77,071。

註6：對外背書保證總額不得超過公司當期淨值之80%；對單一企業背書保證總額不得超過公司當期淨值之50%，如因業務關係從事背書保證者，則不得超過最近一年度與公司交易之總額(雙方間進貨或銷貨孰高者)；淨值以最近期經會計師查核簽證或核閱之財務報表為準。

註7：對外背書保證總額及對單一企業背書保證總額不得超過公司最近期淨值之200%。

註8：背書保證總額不得超過公司淨值之50%；對單一企業之背書保證總額不得超過公司淨值之40%，惟對海外單一聯屬公司則以不超過40%為限。

註9：公司及其子公司整體對外背書保證總額不得超過當期淨值之200%；對單一企業之背書保證總額不得超過當期淨值之100%，如因業務關係從事背書保證者，則不得超過最近一年度與公司交易之總額(雙方間進貨或銷貨孰高者)。本公司得對最終母公司直接及間接持有表決權股份90%以上未達100%之子公司，為背書保證時，其金額不得超過本公司最終母公司淨值之10%；淨值以最近期經會計師查核簽證或核閱之財務報表為準。

註10：本公司對外背書保證總額應低於當期淨值之50%；對單一企業背書保證總額不得超過當期淨值之50%，如因業務關係從事背書保證者，則不得超過最近一年度與本公司交易之總額(雙方間進貨或銷貨孰高者)。

註11：本公司對外背書保證總額應低於當期淨值之200%；對單一企業背書保證總額不得超過當期淨值之200%，如因業務關係從事背書保證者，則不得超過最近一年度與本公司交易之總額(雙方間進貨或銷貨孰高者)；本公司直接持有表決權股份達90%以上未達100%之子公司間，背書保證金額不得超過本公司淨值之10%。

大聯大投資控股股份有限公司及其子公司
期末持有有價證券情形（不含投資子公司、關聯企業及合資控制部分）

民國108年1月1日至3月31日

附表三

單位：新台幣千元
(除特別註明者外)

持有之公司	有價證券種類及名稱	持有有價證券承行人之關係	帳列科目	期			備註
				股數(仟)	帳面金額	持股比例	
大聯大投資控股股份有限公司	Vitec Iholdings Co., Ltd.	無	透過損益按公允價值衡量之金融資產 - 非流動	230	\$ 123,217	0.02	\$ 123,217
大聯大投資控股股份有限公司	Tyche Partners L.P.-基金	無	透過損益按公允價值衡量之金融資產 - 非流動	-	247,497	-	247,497
大聯大投資控股股份有限公司	開登文創價值投資股份有限公司...等-股票	無	透過損益按公允價值衡量之金融資產 - 非流動	-	183,598	-	183,598
品仕股份有限公司	騰創科技股份有限公司...等-股票	無	透過損益按公允價值衡量之金融資產 - 非流動	-	15,075	-	15,075
世平興業股份有限公司	Silicon Line GmbH, Munich...等-股票	無	透過損益按公允價值衡量之金融資產 - 非流動	-	25,362	-	25,362
大博企業股份有限公司	台灣華僑股份有限公司-股票	無	透過損益按公允價值衡量之金融資產 - 非流動	668	6,684	3.32	6,684
友尚股份有限公司	雷創得科技股份有限公司...等-股票	無	透過損益按公允價值衡量之金融資產 - 非流動	-	3,442	-	3,442
友尚股份有限公司	日電實業股份有限公司-股票	無	透過損益按公允價值衡量之金融資產 - 非流動	267	15,655	0.16	15,655
捷元股份有限公司	博研科技股份有限公司-股票	無	透過損益按公允價值衡量之金融資產 - 非流動	700	8,705	9.52	8,705
富威科技股份有限公司	亨陽科技股份有限公司...等-股票	無	透過損益按公允價值衡量之金融資產 - 非流動	-	36,908	-	36,908
世友投資股份有限公司	大捷股份有限公司...等-股票	無	透過損益按公允價值衡量之金融資產 - 非流動	-	125,900	-	125,900
品仕國際有限公司	ACTIONTEC ELECTRONICS, INC. ...等-股票	無	透過損益按公允價值衡量之金融資產 - 非流動	-	6,723	-	6,723
逸嘉科技股份有限公司	MCUBE, INC.-股票	無	透過損益按公允價值衡量之金融資產 - 非流動	-	-	-	-
Win-Win Systems Ltd.	Silicon Electronics Company(s) Pte. Ltd.-股票	無	透過損益按公允價值衡量之金融資產 - 非流動	180	-	-	-
WPG South Asia Pte. Ltd.	VIMOS Technologies GmbH-股票	無	透過損益按公允價值衡量之金融資產 - 非流動	20	666	9.00	666
大聯大商貿有限公司	深圳中電國際信息科技股份有限公司...等-股票	無	透過損益按公允價值衡量之金融資產 - 非流動	-	555,611	-	555,611

註1：按公允價值衡量者，係按公允價值評價調整後及扣除累計減損之帳面餘額；非按公允價值衡量者，係原始取得成本或攤銷後成本扣除累計減損之帳面餘額。
註2：持有騰創科技股份有限公司之有價證券中，質押為珠寶之擔保品者為566仟股。

大聯大投資控股股份有限公司及子公司

取得不動產之金額達新台幣三億元或實收資本額百分之二十以上

民國108年1月1日至3月31日

附表四

單位：新台幣千元
(除特別註明者外)

取得不動產之公司	財產名稱	事實發生日	交易金額	價款支付情形(註2)	交易對象	關係	交易對象為關係人者，其前述移轉資料		價格決定之參考依據	取得目的及 使用情形	其他約定 事項
							所有人	與發行人之關係			
本公司	台北市南港區經貿段70、70-1地號之A幢商業辦公大樓	105.12 (註1)	\$ 4,533,954	\$ 850,116	佑泰建設股份有限公司	非關係人	-	-	宏大不動產估價師聯合事務所及中華不動產估價師聯合事務所公司估價	營業所需	無
本公司	台北市南港區經貿段70、70-1地號	105.12 (註1)	1,063,114	199,334	李君	非關係人	-	-	宏大不動產估價師聯合事務所及中華不動產估價師聯合事務所公司估價	營業所需	無
本公司	台北市南港區經貿段70、70-1地號	105.12 (註1)	843,765	158,206	王君	非關係人	-	-	宏大不動產估價師聯合事務所及中華不動產估價師聯合事務所公司估價	營業所需	無

註1：係為簽約日。

註2：106年度共計\$885,615，107年度共計\$241,531，108年1月1日至3月31日共計\$80,510。

大聯大投資控股股份有限公司及子公司

與關係人進、銷貨之金額達新台幣一億元或實收資本額百分之二十以上

民國108年1月1日至3月31日

附表五

單位：新台幣千元
(除特別註明者外)

交易對象名稱		交易情形		交易條件與一般交易不同之情形及原因		應收(付)票據、帳款		估總應收(付)票據、帳款之比率		備註	
進(銷)貨之公司	關係	進(銷)貨金額	估總進(銷)貨之比率	換信期間	單價	換信期間	餘額	換信期間	換信期間	餘額	換信期間
大聯大投資控股股份有限公司	世平興業股份有限公司	(\$ 108,450)	(52.70)	註5	註5	註5	\$ 38,582	註5	註5	\$ 38,582	註5
世平興業股份有限公司	世平興業股份有限公司	(882,515)	(3.51)	註3	註3	註3	418,549	註3	註3	418,549	註3
世平興業股份有限公司	大聯大電子(香港)有限公司	(125,325)	(0.51)	註3	註3	註3	152,602	註3	註3	152,602	註3
世平興業股份有限公司	大聯大電子(香港)有限公司	(405,614)	(1.65)	註3	註3	註3	405,860	註3	註3	405,860	註3
世平興業股份有限公司	大聯大商貿(深圳)有限公司	(378,049)	(1.54)	註3	註3	註3	99,358	註3	註3	99,358	註3
世平興業股份有限公司	大聯大訊聯有限公司	(455,922)	(1.86)	註3	註3	註3	251,802	註3	註3	251,802	註3
World Peace International (South Asia) Pte Ltd.	WPG Korea Co., Ltd.	(209,239)	(3.10)	註3	註3	註3	103,751	註3	註3	103,751	註3
World Peace International (South Asia) Pte Ltd.	WPG C&C Computers And Peripheral (India) Private Limited	(892,266)	(13.21)	註3	註3	註3	761,157	註3	註3	761,157	註3
World Peace International (South Asia) Pte Ltd.	大聯大訊聯有限公司	(808,074)	(3.01)	註3	註3	註3	300,537	註3	註3	300,537	註3
世平國際(香港)有限公司	World Peace International (South Asia) Pte Ltd.	(605,975)	(2.26)	註3	註3	註3	272,652	註3	註3	272,652	註3
世平國際(香港)有限公司	大聯大商貿(深圳)有限公司	(573,156)	(2.14)	註3	註3	註3	572,978	註3	註3	572,978	註3
世平國際(香港)有限公司	大聯大商貿有限公司	(137,342)	(0.51)	註3	註3	註3	99,498	註3	註3	99,498	註3
世平國際(香港)有限公司	大聯大訊聯有限公司	(229,815)	(0.86)	註3	註3	註3	70,862	註3	註3	70,862	註3
龍臨實業股份有限公司	世平興業股份有限公司	(104,112)	(18.39)	註3	註3	註3	45,876	註3	註3	45,876	註3
龍臨實業股份有限公司	世平國際(香港)有限公司	(324,362)	(57.28)	註3	註3	註3	146,004	註3	註3	146,004	註3
隆昕國際(香港)有限公司	世平興業股份有限公司	(112,902)	(33.23)	註3	註3	註3	39,342	註3	註3	39,342	註3
隆昕國際(香港)有限公司	世平國際(香港)有限公司	(125,162)	(36.84)	註3	註3	註3	40,569	註3	註3	40,569	註3
品佳股份有限公司	凱牌股份有限公司	(364,516)	(2.64)	月結30天	註4	註4	132,864	註4	註4	132,864	註4
品佳股份有限公司	大聯大電子(香港)有限公司	(679,992)	(4.92)	月結90天	註4	註4	824,108	註4	註4	824,108	註4
品佳股份有限公司	大聯大商貿(深圳)有限公司	(180,819)	(1.31)	月結90天	註4	註4	185,160	註4	註4	185,160	註4
凱牌股份有限公司	品佳股份有限公司	(113,937)	(6.97)	月結30天	註4	註4	38,114	註4	註4	38,114	註4
光勤股份有限公司	凱牌股份有限公司	(531,918)	(51.49)	月結90天	註4	註4	584,268	註4	註4	584,268	註4
益鼎科技股份有限公司	振遠科技股份有限公司	(769,507)	(10.31)	註2	註2	註2	479,165	註2	註2	479,165	註2
益鼎科技股份有限公司	益鼎科技股份有限公司	(244,683)	(3.28)	註2	註2	註2	3,065	註2	註2	3,065	註2
振遠科技股份有限公司	益鼎科技股份有限公司	(423,994)	(9.03)	註2	註2	註2	283,112	註2	註2	283,112	註2

交易條件與一般交易不
同之情形及原因

應收(付)票據、帳款

交易情形

遠(銷)貨之公司	交易對象名稱	關係	遠(銷)貨	金額	佔總進(銷)貨之比	授信期間	單價	授信期間	餘額	佔總應收(付)票據、帳款之比率
星博科技股份有限公司	益鼎科技股份有限公司	最終母公司相同	銷貨	(\$ 146,539)	(3.34)	註2	註2	註2	\$ 184,896	5.84
WPG South Asia Pte. Ltd.	World Peace International (South Asia) Pte Ltd.	最終母公司相同	銷貨	(117,504)	(63.14)	註5	註5	註5	-	0.00
友尚股份有限公司	大聯大商貿(深圳)有限公司	最終母公司相同	銷貨	(109,791)	(2.90)	註6	註6	註6	109,754	4.95
友尚股份有限公司	大聯大商貿有限公司	最終母公司相同	銷貨	(137,600)	(3.63)	註6	註6	註6	112,565	5.08
友尚股份有限公司	Yosun Hong Kong Corp. Ltd.	最終母公司相同	銷貨	(615,202)	(16.24)	註3	註3	註3	150,083	6.77
Yosun Hong Kong Corp. Ltd.	大聯大商貿(深圳)有限公司	最終母公司相同	銷貨	(144,432)	(2.26)	註6	註6	註6	144,387	4.77
Yosun Hong Kong Corp. Ltd.	大聯大商貿有限公司	最終母公司相同	銷貨	(519,648)	(8.12)	註6	註6	註6	361,094	11.93
Yosun Hong Kong Corp. Ltd.	友尚股份有限公司	最終母公司相同	銷貨	(112,642)	(1.76)	註3	註3	註3	19,624	0.65
Yosun Hong Kong Corp. Ltd.	富威國際股份有限公司	最終母公司相同	銷貨	(351,178)	(5.49)	註3	註3	註3	66,270	2.19
建智股份有限公司	友尚股份有限公司	最終母公司相同	銷貨	(118,112)	(3.33)	註3	註3	註3	21,827	4.02
建智股份有限公司	Yosun Hong Kong Corp. Ltd.	最終母公司相同	銷貨	(188,957)	(5.33)	註3	註3	註3	28,709	5.29
富威科技股份有限公司	大聯大電子(香港)有限公司	最終母公司相同	銷貨	(202,024)	(14.13)	註6	註6	註6	262,304	17.85
富威國際股份有限公司	Yosun Hong Kong Corp. Ltd.	最終母公司相同	銷貨	(475,828)	(20.22)	註3	註3	註3	89,938	5.27
聯翰國際有限公司	世平興業股份有限公司	最終母公司相同	銷貨	(142,170)	(27.48)	註3	註3	註3	24,483	12.22
聯翰國際有限公司	世平偉業國際貿易(上海)有限公司	最終母公司相同	銷貨	(172,463)	(33.34)	註3	註3	註3	120,505	60.17

註1：屬於本公司合併個體之關係人交易金額達1億元以上者因交易繁多，故以銷售方進行揭露。

註2：上開銷貨條件係按產品種類、市價競爭狀況及其他交易條件，由雙方議定售價辦理，收款期間為每月結30-120天。

註3：上開銷貨條件係按產品種類、市價競爭狀況及其他交易條件，由雙方議定售價辦理，收款期間為每月結30-90天。

註4：上開銷貨條件係按產品種類、市價競爭狀況及其他交易條件，由雙方議定售價及收款條件辦理。

註5：係由本公司提供關係人行行政資源及管理服務而產生之勞務收入，收該價款及條件由雙方決定。

註6：上開銷貨條件係按產品種類、市價競爭狀況及其他交易條件，由雙方議定售價及收款條件辦理，收款期間為每月結60-120天。

大聯大投資控股股份有限公司及子公司

應收關係人款項建新台幣一億元或實收資本額百分之二十以上

民國108年3月31日

附表六

單位：新台幣仟元
(除特別註明者外)

帳列應收整項之公司	交易對象名稱	關係	應收關係人款項總額(註1)	週轉率(註2)	逾期應收關係人款項		應收關係人款項期後收回金額(註3)	提列備抵呆帳金額
					金額	處理方式		
世平興業股份有限公司	世平國際(香港)有限公司	最終母公司相同	418,549	7.31	\$	-	418,549	\$
世平興業股份有限公司	大聯大電子(香港)有限公司	最終母公司相同	152,602	2.74	-	-	28,685	-
世平興業股份有限公司	大聯大商貿(深圳)有限公司	最終母公司相同	405,860	3.55	-	-	163,658	-
世平興業股份有限公司	WPG Korea Co., Ltd.	最終母公司相同	251,802	7.89	-	-	207,361	-
World Peace International (South Asia) Pte Ltd.	WPG C&C Computers And Peripheral (India) Private Limited	最終母公司相同	103,751	6.59	-	-	103,751	-
World Peace International (South Asia) Pte Ltd.	大聯大訊聯有限公司	最終母公司相同	761,157	3.83	-	-	345,872	-
世平國際(香港)有限公司	世平興業股份有限公司	最終母公司相同	300,537	11.30	-	-	300,537	-
世平國際(香港)有限公司	World Peace International (South Asia) Pte Ltd.	最終母公司相同	272,652	13.18	-	-	272,652	-
世平國際(香港)有限公司	大聯大電子(香港)有限公司	最終母公司相同	308,957	1.23	-	-	141,924	-
世平國際(香港)有限公司	大聯大商貿(深圳)有限公司	最終母公司相同	572,978	3.98	-	-	181,813	-
龍臨實業股份有限公司	世平國際(香港)有限公司	最終母公司相同	146,004	10.93	-	-	146,004	-
品佳股份有限公司	凱諾股份有限公司	最終母公司相同	132,864	9.54	-	-	132,864	-
品佳股份有限公司	大聯大電子(香港)有限公司	最終母公司相同	824,108	2.94	-	-	201,318	-
品佳股份有限公司	大聯大商貿(深圳)有限公司	最終母公司相同	185,160	3.58	-	-	78,918	-
光勤股份有限公司	凱諾股份有限公司	最終母公司相同	584,268	2.66	-	-	186,092	-
發鼎科技股份有限公司	振遠科技股份有限公司	最終母公司相同	479,165	9.31	-	-	296,958	-
振遠科技股份有限公司	發鼎科技股份有限公司	最終母公司相同	283,112	4.06	-	-	127,518	-
振遠科技股份有限公司	大聯大電子(香港)有限公司	最終母公司相同	109,736	2.59	-	-	18,124	-
昱博科技股份有限公司	發鼎科技股份有限公司	最終母公司相同	184,896	4.17	-	-	161,344	-
友尚股份有限公司	大聯大商貿(深圳)有限公司	最終母公司相同	109,754	2.68	-	-	38,614	-
友尚股份有限公司	大聯大商貿有限公司	最終母公司相同	112,565	6.87	-	-	47,549	-
友尚股份有限公司	Yosun Hong Kong Corp. Ltd.	最終母公司相同	150,083	13.40	-	-	150,083	-
Yosun Hong Kong Corp. Ltd.	大聯大商貿(深圳)有限公司	最終母公司相同	144,387	2.14	-	-	77,378	-
Yosun Hong Kong Corp. Ltd.	大聯大商貿有限公司	最終母公司相同	361,094	4.51	-	-	172,057	-
雷威科技股份有限公司	大聯大電子(香港)有限公司	最終母公司相同	262,304	2.70	-	-	58,090	-
騰翰(上海)數碼科技有限公司	世平偉業國際貿易(上海)有限公司	最終母公司相同	126,157	4.26	-	-	4,870	-
騰翰國際有限公司	世平偉業國際貿易(上海)有限公司	最終母公司相同	120,505	2.96	-	-	-	-

應收關係人款項之公司	交易對象名稱	關係	應收關係人款項餘額(註1)		還轉率(註2)	處理方式	應收關係人款項期後	
			金額	金額			收回金額(註3)	提列備抵呆帳金額
大聯大投資控股股份有限公司	世平興業股份有限公司	最終母公司相同	\$	245,935	0.00	-	\$	-
大聯大投資控股股份有限公司	達鼎科技股份有限公司	最終母公司相同		101,780	0.00	-		-
世平興業股份有限公司	世平國際(香港)有限公司	最終母公司相同		358,347	0.00	-		358,347
世平興業股份有限公司	世平興業股份有限公司	最終母公司相同		301,218	0.00	-		-
World Peace International Pte Ltd	World Peace International (South Asia) Pte Ltd.	最終母公司相同		117,473	0.00	-		-
世平國際(香港)有限公司	World Peace International (South Asia) Pte Ltd.	最終母公司相同		223,896	0.00	-		92,901
WPG C&C Limited	世平國際(香港)有限公司	最終母公司相同		225,240	0.00	-		-
全潤電子有限公司	世平國際(香港)有限公司	最終母公司相同		139,997	0.00	-		-
大傳企業股份有限公司	世平興業股份有限公司	最終母公司相同		133,098	0.00	-		-
大傳電子股份有限公司	世平國際(香港)有限公司	最終母公司相同		716,221	0.00	-		-
品佳國際有限公司	品佳股份有限公司	最終母公司相同		1,251,371	0.00	-		-
品佳國際有限公司	騰瑜國際有限公司	最終母公司相同		124,040	0.00	-		-
品佳電子有限公司	品佳股份有限公司	最終母公司相同		718,942	0.00	-		-
品佳電子有限公司	大聯大商貿有限公司	最終母公司相同		308,612	0.00	-		-
品佳電子有限公司	Yosun Hong Kong Corp. Ltd.	最終母公司相同		621,354	0.00	-		-
品佳電子有限公司	騰瑜國際有限公司	最終母公司相同		123,419	0.00	-		-
光勤股份有限公司	凱勝股份有限公司	最終母公司相同		200,030	0.00	-		-
WPG South Asia Pte. Ltd.	WPG Korea Co., Ltd.	最終母公司相同		371,183	0.00	-		1,343
WPG South Asia Pte. Ltd.	Yosun Singapore Pte Ltd.	最終母公司相同		196,733	0.00	-		104,295
大聯大弘聯有限公司	騰瑜國際有限公司	最終母公司相同		309,158	0.00	-		-
友尚股份有限公司	鑫聯大投資控股股份有限公司	最終母公司相同		151,098	0.00	-		-
Yosun Hong Kong Corp. Ltd.	大聯大電子(香港)有限公司	最終母公司相同		722,849	0.00	-		-
Yosun Hong Kong Corp. Ltd.	騰瑜國際有限公司	最終母公司相同		467,776	0.00	-		-
友尚電子(上海)有限公司	大聯大商貿(深圳)有限公司	最終母公司相同		187,780	0.00	-		73,280
友尚電子(上海)有限公司	大聯大商貿有限公司	最終母公司相同		160,300	0.00	-		-
友尚華南科技(深圳)有限公司	大聯大商貿(深圳)有限公司	最終母公司相同		128,240	0.00	-		-
建智股份有限公司	雷威科技股份有限公司	最終母公司相同		312,443	0.00	-		-
建智(香港)有限公司	Yosun Hong Kong Corp. Ltd.	最終母公司相同		436,324	0.00	-		-
雷威國際股份有限公司	品佳股份有限公司	最終母公司相同		621,287	0.00	-		-
Richpower Electronic Devices Pte Ltd	Yosun Singapore Pte Ltd.	最終母公司相同		216,398	0.00	-		658
Genuine C&C Holding Inc. (Seychelles)	騰瑜國際有限公司	最終母公司相同		124,571	0.00	-		-

註1：包含金額大於\$100,000之其他應收款。
註2：週轉率列示為0.00者係因未列其他應收款，故無週轉率之適用。
註3：係期後截止至民國108年5月14日止收回之款項。

大聯大投資控股股份有限公司及子公司

母公司與子公司及各子公司間之業務關係及重要交易往來情形及金額

民國108年1月1日至3月31日

附表七

單位：新台幣千元
(除特別註明者外)

編號 (註1)	交易人名稱	交易往來對象	與交易人之關係 (註2)	科目	金額	交易條件	佔合併總營收或總資產 之比率 (註3)
0	大聯大投資控股股份有限公司	世平興業股份有限公司	1	銷貨	\$ 108,450	註11	0.10
1	世平興業股份有限公司	世平國際(香港)有限公司	3	銷貨	862,515	註5	0.77
1	世平興業股份有限公司	大聯大電子(香港)有限公司	3	銷貨	125,325	註5	0.11
1	世平興業股份有限公司	大聯大商貿(深圳)有限公司	3	銷貨	405,614	註5	0.36
1	世平興業股份有限公司	大聯大訊聯有限公司	3	銷貨	378,049	註5	0.34
1	世平興業股份有限公司	WPG Korea Co., Ltd.	3	銷貨	455,922	註5	0.41
2	World Peace International (South Asia) Pte Ltd.	WPG C&C Computers And Peripheral (India) Private Limited	3	銷貨	209,239	註5	0.19
2	World Peace International (South Asia) Pte Ltd.	大聯大訊聯有限公司	3	銷貨	892,266	註5	0.80
3	世平國際(香港)有限公司	世平興業股份有限公司	3	銷貨	808,074	註5	0.72
3	世平國際(香港)有限公司	World Peace International (South Asia) Pte Ltd.	3	銷貨	606,975	註5	0.54
3	世平國際(香港)有限公司	大聯大商貿(深圳)有限公司	3	銷貨	573,156	註5	0.51
3	世平國際(香港)有限公司	大聯大商貿有限公司	3	銷貨	137,342	註5	0.12
3	世平國際(香港)有限公司	大聯大訊聯有限公司	3	銷貨	229,815	註5	0.21
5	龍臨實業股份有限公司	世平興業股份有限公司	3	銷貨	104,112	註5	0.09
5	龍臨實業股份有限公司	世平國際(香港)有限公司	3	銷貨	324,362	註5	0.29
6	隆昕國際(香港)有限公司	世平興業股份有限公司	3	銷貨	112,902	註5	0.10
6	隆昕國際(香港)有限公司	世平國際(香港)有限公司	3	銷貨	125,162	註5	0.11
7	品佳股份有限公司	凱煥股份有限公司	3	銷貨	364,516	註9及註11	0.33
7	品佳股份有限公司	大聯大電子(香港)有限公司	3	銷貨	679,992	註9及註12	0.61
7	品佳股份有限公司	大聯大商貿(深圳)有限公司	3	銷貨	180,819	註9及註12	0.16

交易往來情形

佔合併總營收或總資產

之比率

編號
(註1)

交易人名稱

交易往來對象

與交易人之關係
(註2)

科目

金額

交易條件

(註3)

編號 (註1)	交易人名稱	交易往來對象	與交易人之關係 (註2)	科目	金額	交易條件	佔合併總營收或總資產 之比率 (註3)
8	凱鼎股份有限公司	品佳股份有限公司	3	銷貨	\$ 113,937	註9及註11	0.10
9	光勤股份有限公司	凱鼎股份有限公司	3	銷貨	531,918	註9及註12	0.48
10	詮鼎科技股份有限公司	振遠科技股份有限公司	3	銷貨	769,507	註4	0.69
10	詮鼎科技股份有限公司	昱博科技股份有限公司	3	銷貨	244,683	註4	0.22
12	振遠科技股份有限公司	詮鼎科技股份有限公司	3	銷貨	423,994	註4	0.38
13	昱博科技股份有限公司	詮鼎科技股份有限公司	3	銷貨	146,539	註4	0.13
14	WPG South Asia Pte. Ltd.	World Peace International (South Asia) Pte Ltd.	3	銷貨	117,504	註10	0.11
15	友尚股份有限公司	大聯大商貿(深圳)有限公司	3	銷貨	109,791	註8	0.10
15	友尚股份有限公司	大聯大商貿有限公司	3	銷貨	137,600	註8	0.12
15	友尚股份有限公司	Yosun Hong Kong Corp. Ltd.	3	銷貨	615,202	註5	0.55
16	Yosun Hong Kong Corp. Ltd.	大聯大商貿(深圳)有限公司	3	銷貨	144,432	註8	0.13
16	Yosun Hong Kong Corp. Ltd.	大聯大商貿有限公司	3	銷貨	519,648	註8	0.46
16	Yosun Hong Kong Corp. Ltd.	友尚股份有限公司	3	銷貨	112,642	註5	0.10
16	Yosun Hong Kong Corp. Ltd.	雷威國際股份有限公司	3	銷貨	351,178	註5	0.31
17	建智股份有限公司	友尚股份有限公司	3	銷貨	118,112	註5	0.11
17	建智股份有限公司	Yosun Hong Kong Corp. Ltd.	3	銷貨	188,957	註5	0.17
19	雷威科技股份有限公司	大聯大電子(香港)有限公司	3	銷貨	202,024	註8	0.18
20	雷威國際股份有限公司	Yosun Hlong Kong Corp. Ltd.	3	銷貨	475,828	註5	0.43
22	鴻瑜國際有限公司	世平興業股份有限公司	3	銷貨	142,170	註5	0.13
22	鴻瑜國際有限公司	世平偉業國際貿易(上海)有限公司	3	銷貨	172,463	註5	0.15
1	世平興業股份有限公司	世平國際(香港)有限公司	3	應收帳款	418,549	註5	0.22
1	世平興業股份有限公司	大聯大電子(香港)有限公司	3	應收帳款	152,602	註5	0.08
1	世平興業股份有限公司	大聯大商貿(深圳)有限公司	3	應收帳款	405,860	註5	0.22
1	世平興業股份有限公司	WPG Korea Co., Ltd.	3	應收帳款	251,802	註5	0.13
2	World Peace International (South Asia) Pte Ltd.	WPG C&C Computers And Peripheral (India) Private Limited	3	應收帳款	103,751	註5	0.06
2	World Peace International (South Asia) Pte Ltd.	大聯大訊聯有限公司	3	應收帳款	761,157	註5	0.40
3	世平國際(香港)有限公司	世平興業股份有限公司	3	應收帳款	300,537	註5	0.16
3	世平國際(香港)有限公司	World Peace International (South Asia) Pte Ltd.	3	應收帳款	272,652	註5	0.14
3	世平國際(香港)有限公司	大聯大電子(香港)有限公司	3	應收帳款	308,957	註5	0.16
3	世平國際(香港)有限公司	大聯大商貿(深圳)有限公司	3	應收帳款	572,978	註5	0.30
5	龍騰實業股份有限公司	世平國際(香港)有限公司	3	應收帳款	146,004	註5	0.08

交易往來情形

佔合併總營收或總資產

之比率

(註3)

與交易人之關係

(註2)

交易往來對象

交易人名稱

編號

(註1)

編號 (註1)	交易人名稱	交易往來對象	與交易人之關係 (註2)	科目	金額	交易條件	佔合併總營收或總資產 之比率 (註3)
7	品佳股份有限公司	凱鼎股份有限公司	3	應收帳款	\$ 132,864	註9及註11	0.07
7	品佳股份有限公司	大聯大電子(香港)有限公司	3	應收帳款	824,108	註9及註12	0.44
7	品佳股份有限公司	大聯大商貿(深圳)有限公司	3	應收帳款	185,160	註9及註12	0.10
9	光勤股份有限公司	凱鼎股份有限公司	3	應收帳款	584,268	註9及註12	0.31
10	詮鼎科技股份有限公司	振遠科技股份有限公司	3	應收帳款	479,165	註4	0.25
12	振遠科技股份有限公司	詮鼎科技股份有限公司	3	應收帳款	283,112	註4	0.15
12	振遠科技股份有限公司	大聯大電子(香港)有限公司	3	應收帳款	109,736	註4	0.06
13	昱博科技股份有限公司	詮鼎科技股份有限公司	3	應收帳款	184,896	註4	0.10
15	友尚股份有限公司	大聯大商貿有限公司	3	應收帳款	112,565	註8	0.06
15	友尚股份有限公司	大聯大商貿(深圳)有限公司	3	應收帳款	109,754	註8	0.06
15	友尚股份有限公司	Yosun Hong Kong Corp. Ltd.	3	應收帳款	150,083	註5	0.08
16	Yosun Hong Kong Corp. Ltd.	大聯大商貿(深圳)有限公司	3	應收帳款	144,387	註8	0.08
16	Yosun Hong Kong Corp. Ltd.	大聯大商貿有限公司	3	應收帳款	361,094	註8	0.19
19	富威科技股份有限公司	大聯大電子(香港)有限公司	3	應收帳款	262,304	註8	0.14
21	鵬倫(上海)數碼科技有限公司	世平偉業國際貿易(上海)有限公司	3	應收帳款	126,157	註9及註13	0.07
22	鵬倫國際有限公司	世平偉業國際貿易(上海)有限公司	3	應收帳款	120,505	註5	0.06
0	大聯大投資控股股份有限公司	世平興業股份有限公司	1	其他應收款	245,935	註14	0.13
0	大聯大投資控股股份有限公司	詮鼎科技股份有限公司	1	其他應收款	101,780	註14	0.05
1	世平興業股份有限公司	世平國際(香港)有限公司	3	其他應收款	358,347	註15	0.19
1	世平興業股份有限公司	鑫聯大投資控股股份有限公司	3	其他應收款	301,218	註7	0.16
23	World Peace International Pte Ltd	World Peace International (South Asia) Pte Ltd.	3	其他應收款	117,473	註7	0.06
3	世平國際(香港)有限公司	World Peace International (South Asia) Pte Ltd.	3	其他應收款	223,896	註6	0.12
4	WPG C&C Limited	世平國際(香港)有限公司	3	其他應收款	225,240	註7	0.12
33	全潤電子有限公司	世平國際(香港)有限公司	3	其他應收款	139,997	註7	0.07
25	大傳企業股份有限公司	世平興業股份有限公司	3	其他應收款	133,098	註7	0.07
26	大傳電子股份有限公司	世平國際(香港)有限公司	3	其他應收款	716,221	註7	0.38
27	品佳國際有限公司	品佳股份有限公司	3	其他應收款	1,251,371	註7	0.67
27	品佳國際有限公司	鵬倫國際有限公司	3	其他應收款	124,040	註7	0.07
28	品佳電子有限公司	品佳股份有限公司	3	其他應收款	718,942	註7	0.38
28	品佳電子有限公司	大聯大商貿有限公司	3	其他應收款	308,612	註7	0.16
28	品佳電子有限公司	Yosun Hong Kong Corp. Ltd.	3	其他應收款	621,354	註7	0.33
28	品佳電子有限公司	鵬倫國際有限公司	3	其他應收款	123,419	註7	0.07

交易往來情形

編號 (註1)	交易人名稱	交易往來對象	與交易人之關係 (註2)	科目	金額	交易條件	佔合併總營收或總資產 之比率	
							(註3)	(註3)
9	光勤股份有限公司	凱聯股份有限公司	3	其他應收款	\$ 200,030	註7	0.11	
18	WPG South Asia Pte. Ltd.	WPG Korea Co., Ltd.	3	其他應收款	371,183	註7	0.20	
18	WPG South Asia Pte. Ltd.	Yosun Singapore Pte Ltd.	3	其他應收款	196,733	註7	0.10	
11	大聯大訊聯有限公司	騰瑜國際有限公司	3	其他應收款	309,158	註7	0.16	
15	友尚股份有限公司	鑫聯大投資控股股份有限公司	3	其他應收款	151,098	註7	0.08	
16	Yosun Hong Kong Corp. Ltd.	大聯大電子(香港)有限公司	3	其他應收款	722,849	註7	0.38	
16	Yosun Hong Kong Corp. Ltd.	騰瑜國際有限公司	3	其他應收款	467,776	註7	0.25	
29	友尚電子(上海)有限公司	大聯大商貿(深圳)有限公司	3	其他應收款	187,780	註7	0.10	
29	友尚電子(上海)有限公司	大聯大商貿有限公司	3	其他應收款	160,300	註7	0.09	
30	友尚華南科技(深圳)有限公司	大聯大商貿(深圳)有限公司	3	其他應收款	128,240	註7	0.07	
17	建智股份有限公司	富威科技股份有限公司	3	其他應收款	312,443	註7	0.17	
31	建智(香港)有限公司	Yosun Hong Kong Corp. Ltd.	3	其他應收款	436,324	註7	0.23	
20	富威國際股份有限公司	品佳股份有限公司	3	其他應收款	621,287	註7	0.33	
32	Richpower Electronic Devices Pte Singapore Pte Ltd. Ltd	Yosun Singapore Pte Ltd.	3	其他應收款	216,398	註7	0.12	
24	Genuine C&C Holding Inc.	騰瑜國際有限公司	3	其他應收款	124,571	註7	0.07	

註1：母公司及子公司相互間之業務往來資訊應分別於編號註明，編號之填寫方法如下：

(1). 母公司填0。

(2). 子公司依公司別由阿拉伯數字1開始依序編號。

註2：與交易人之關係有以下三種，標示種類即可(若係母子公司間或各子公司間之同一筆交易，則無須重複揭露。如：母公司對子公司之交易，若母公司已揭露，則子公司部分無須重複揭露；子公司對子公司之交易，若其一子公司已揭露，則另一子公司無須重複揭露)：

(1). 母公司對子公司。

(2). 子公司對母公司。

(3). 子公司對子公司。

註3：交易往來金額佔合併總營收或總資產比率之計算，若屬資產負債項目者，以期末餘額佔合併總資產之方式計算；若屬損益項目者，以期中累積金額佔合併總營收之方式計算。

註4：上開銷貨條件係按產品種類、市價競爭狀況及其他交易條件，由雙方議定售價辦理，收款期間為月結30-120天。

註5：上開銷貨條件係按產品種類、市價競爭狀況及其他交易條件，由雙方議定售價辦理，收款期間為月結30-90天。

註6：主係應收回該關係企業所代收銷售客戶之款項。

註7：主係應收資金融通款。

註8：上開銷貨條件係按產品種類、市價競爭狀況及其他交易條件，由雙方議定售價及收款條件辦理，收款期間為月結60-120天。

註9：上開銷貨條件係按產品種類、市價競爭狀況及其他交易條件，由雙方議定售價及收款條件辦理。

註10：收款期間為月結60天。

註11：收款期間為月結30天。

註12：收款期間為月結90天。

註13：收款期間為月結45天。

註14：主係連結稅制合併申報之應收款項。

註15：主係應收代該關係企業所代付供應商之款項。

大聯大投資控股股份有限公司及子公司
被投資公司名稱、所在地區等相關資訊(不包含大陸被投資公司)

民國108年1月1日至3月31日

單位：新台幣仟元
(除特別註明者外)

附表八

投資公司名稱	被投資公司名稱	所在地區	主要營業項目	原始投資金額			期末持有			被投資公司本期			備註
				本期末	去年年底	股數	比率	帳面金額	損益	損益(註1)			
大聯大投資控股股份有限公司	世平興業股份有限公司	台灣	電子零件代理經銷	\$ 15,971,689	\$ 15,971,689	1,160,000,000	100.00	\$ 24,276,780	\$ 622,304	\$ 622,304	註4		
大聯大投資控股股份有限公司	詮鼎科技股份有限公司	台灣	電子零組件銷售	4,063,464	4,063,464	380,000,000	100.00	5,615,224	202,212	202,212	註4		
大聯大投資控股股份有限公司	品佳股份有限公司	台灣	電腦軟體及電子產品之經銷	4,717,962	4,717,962	428,000,000	100.00	7,035,431	168,165	168,165	註4		
大聯大投資控股股份有限公司	大聯大電子股份有限公司	台灣	電子零件代理經銷	14,735	14,735	3,920,000	100.00	46,556	(1,315)	(1,315)	註4		
大聯大投資控股股份有限公司	WPG Korea Co., Ltd.	南韓	電子零件代理經銷	169,071	169,071	1,087,794	100.00	494,650	(3,103)	(3,103)	註4		
大聯大投資控股股份有限公司	WPG International (CI) Limited	開曼群島	控股公司	3,783,583	3,783,583	124,442,727	100.00	4,628,849	40,365	40,365	註4		
大聯大投資控股股份有限公司	友尚股份有限公司	台灣	電子零組件買賣業務	12,144,406	12,144,406	362,074,400	100.00	13,575,711	234,008	233,129	註4		
大聯大投資控股股份有限公司	世友投資股份有限公司	台灣	一般投資業務	502,997	502,997	50,000,000	100.00	428,221	1,123	1,123	註4		
大聯大投資控股股份有限公司	鑫聯大投資控股股份有限公司	台灣	一般投資業務	707,968	707,968	48,139,319	60.50	723,962	20,932	12,973	註4		
世平興業股份有限公司	World Peace International (BVI) Ltd.	英屬維京群島	控股公司	1,132,162	1,132,162	34,196,393	100.00	3,694,469	59,452	-	註2及註5		
世平興業股份有限公司	WPI Investment Holding (BVI) Company Ltd.	英屬維京群島	控股公司	2,774,146	2,774,146	83,179,435	100.00	17,004,059	280,366	-	註2及註5		
世平興業股份有限公司	龍臨實業股份有限公司	台灣	電子零件代理經銷	364,290	364,290	33,900,000	100.00	622,586	9,124	-	註2及註5		
世平興業股份有限公司	益實科技股份有限公司	台灣	電子零件代理經銷	66,261	66,261	9,781,452	39.00	175,920	16,251	-	註2及註3		

投資公司名稱	被投資公司名稱	所在地區	主要營業項目	原始投資金額			期末持有			被投資公司本期			備註
				本期末	去年年底	股數	比率	帳面金額	損益	損益 (註1)			
世平興業股份有限公司	大傳企業股份有限公司	台灣	電子零件代理 經銷	\$ 1,468,555	\$ 1,468,555	94,600,000	100.00	\$ 1,664,558	\$ 4,264	\$ -	-	註2及註5	
龍臨實業股份有限公司	Longview Technology GC Limited	英屬維京群島	控股公司	335,328	335,328	11,300,000	100.00	468,722	13,823	-	-	註2及註5	
龍臨實業股份有限公司	陸昕國際股份有限公司	台灣	電子零件代理 經銷	37,302	37,302	4,000,000	100.00	47,482	(181)	-	-	註2及註5	
大傳企業股份有限公司	Teco Enterprise Holding (BVI) Co., Ltd.	英屬維京群島	一般投資事業	436,280	436,280	12,610,000	100.00	795,881	4,141	-	-	註2及註5	
品佳股份有限公司	品佳國際有限公司	英屬維京群島	控股公司	706,402	706,402	22,000,000	100.00	3,229,987	17,201	-	-	註2及註5	
品佳股份有限公司	Win-Win Systems Ltd.	英屬維京群島	控股公司	24,015	24,015	765,000	100.00	26,032	185	-	-	註2及註5	
品佳股份有限公司	SAC Components (South Asia) Pte. Ltd.	新加坡	電腦軟硬體及 電子產品之經 銷	104,510	104,510	3,500,000	100.00	114,842	935	-	-	註2及註5	
品佳股份有限公司	凱聯股份有限公司	台灣	電子零件代理 經銷	959,504	959,504	73,500,000	100.00	1,554,430	75,073	-	-	註2及註5	
凱聯股份有限公司	光勤股份有限公司	台灣	電子零件代理 經銷	343,959	343,959	28,000,000	100.00	936,896	49,508	-	-	註2及註5	
詮鼎科技股份有限公司	振遠科技股份有限公司	台灣	電子材料批發 銷售	1,515,256	1,515,256	214,563,352	100.00	2,671,576	56,282	-	-	註2及註5	
詮鼎科技股份有限公司	昱博科技股份有限公司	台灣	電子材料批發 銷售	180,313	680,313	107,000,000	100.00	1,131,286	34,926	-	-	註2及註5	
詮鼎科技股份有限公司	恆伸股份有限公司	台灣	電子材料批發 銷售	124,521	124,521	10,000,000	100.00	134,072	12,388	-	-	註2及註5	
詮鼎科技股份有限公司	匯宏科技股份有限公司	台灣	電子零件等進 出口業務	206,200	206,200	11,760,000	49.00	31,131	(8,331)	-	-	註2及註3	
詮鼎科技股份有限公司	Fame Hall International Co., Ltd.	英屬維京群島	一般投資業務	155,558	155,558	4,703,107	100.00	317,378	(4,679)	-	-	註2及註5	
振遠科技股份有限公司	Frontek International Limited	英屬維京群島	一般投資業務	101,862	101,862	2,970,000	100.00	125,213	718	-	-	註2及註5	

投資公司名稱	被投資公司名稱	所在地區	主要營業項目	原始投資金額		期末持有			被投資公司本期		備註
				本期末	去年年底	股數	比率	帳面金額	損益	損益(註1)	
友尚股份有限公司	Suntop Investments Limited	開曼群島	一般投資業務	\$ 1,812,188	\$ 1,812,188	50,700,000	100.00	\$ 5,316,275	\$ 86,287	\$ -	註2及註5
友尚股份有限公司	建智股份有限公司	台灣	電子零組件買賣業務	1,616,722	1,616,722	94,828,100	100.00	1,797,710	58,893	-	註2及註5
友尚股份有限公司	寰宇電控股份有限公司	台灣	機械批發業	19,920	19,920	1,660,000	24.24	-	-	-	註2及註3
友尚股份有限公司	宇量科技股份有限公司	台灣	事務性機器設備及電子零組件買賣	11,520	11,520	1,080,000	20.00	36,556	8,259	-	註2及註3
友尚股份有限公司	富威科技股份有限公司	台灣	電子零組件買賣業務	2,092,631	2,092,631	85,000,000	100.00	2,345,874	97,270	-	註2及註5
建智股份有限公司	建智(香港)有限公司	香港	電子零組件買賣業務	83,494	83,494	19,500,000	100.00	449,645	3,388	-	註2及註5
富威科技股份有限公司	富威國際股份有限公司	香港	電子零件之買賣	284,898	284,898	63,000,000	100.00	2,291,210	89,599	-	註2及註5
富威科技股份有限公司	Richpower Electronic Devices Pte Ltd	新加坡	電子零件之買賣	1,988	1,988	10,000	100.00	224,857	1,704	-	註2及註5
世友投資股份有限公司	宇量科技股份有限公司	台灣	事務性機器設備及電子零組件買賣	11,520	11,520	1,080,000	20.00	36,662	8,259	-	註2及註3
世友投資股份有限公司	朝旭科技股份有限公司	台灣	電腦及其週邊設備製造業	50,000	50,000	3,279,800	10.67	48,964	2,000	-	註2及註3
世友投資股份有限公司	鑫聯大投資控股股份有限公司	台灣	一般投資業務	230	230	10,000	0.01	233	20,932	-	註2及註3
世友投資股份有限公司	AutoSys Co., Ltd.	開曼群島	控股公司	73,000	73,000	5,000,000	19.40	72,211	(1,790)	-	註2及註3
世友投資股份有限公司	Beauteek Global Wellness Corporation Limited	香港	經營社群電子商務交易平台及相關服務業務	13,665	13,665	354,400	23.08	13,044	(2,685)	-	註2及註3
鑫聯大投資控股股份有限公司	捷元股份有限公司	台灣	電腦、零組件及週邊設備之銷售	1,093,697	1,093,697	79,569,450	100.00	1,138,148	15,781	-	註2及註5

投資公司名稱	被投資公司名稱	所在地區	主要營業項目	原始投資金額		期末持有		被投資公司本期		備註
				本期期末	去年年底	股數	比率	帳面金額	損益	
森聯大投資控股股份有限公司	森聯大(香港)有限公司	香港	控股公司	\$ 510,981	\$ 78,594	20,200,000	100.00	\$ 511,874	\$ 14,789	- 註2及註5
捷元股份有限公司	合和商網股份有限公司	台灣	經營B2C與020事業的電子商務公司	79,999	79,999	8,000,000	100.00	11,195	(2,204)	- 註2及註5
捷元股份有限公司	Genuine C&C Holding Inc. (Seychelles)	塞席爾	控股公司	193,870	193,870	6,500,000	100.00	131,707	847	- 註2及註5
捷元股份有限公司	朝袖科技股份有限公司	台灣	電腦及其週邊設備製造業	12,636	12,636	1,682,151	5.47	11,517	2,000	- 註2及註3

註1：本期認列之投資(損)益包含逆流及側流交易之已(未)實現損益及投資折(溢)價攤銷。

註2：係透過各子公司認列投資損益。

註3：該子公司採權益法評價之被投資公司。

註4：係本公司之子公司。

註5：係本公司之間接子公司。

大聯大投資控股股份有限公司及子公司

大陸投資資訊—基本資料

民國108年1月1日至3月31日

附表九

單位：新台幣千元
(除特別註明者外)

大陸被投資公司名稱	主要營業項目	實收資本額	投資方式 (註1)	本期匯出或收回 投資金額		本期初自台灣 匯出累積投資金 額	本期期末自台灣 匯出累積投資 金額	被投資公司本期損 益	本公司直接 或間接投資 之持股比例 (%)	本期認列投資損 益(註3)	期末投資帳面 金額(註6)	截至本期末已 匯回投資收益	備註
				匯出	收回								
大聯大商貿有限公司	電子零件代理經銷	\$ 1,733,287	1	\$ -	\$ -	\$ 1,797,975	\$ 1,797,975	\$ 2,295	100.00	\$ 2,295	\$ 2,398,018	\$ -	
大聯大商貿(深圳)有限公司	半導體集成電路及其他相關電子零件之銷售	153,815	1	-	-	106,434	106,434	46,656	100.00	46,656	775,455	-	註4
蘇州新寧公共保税倉儲有限公司	倉儲業務	37,877	1	-	-	28,918	28,918	2,205	49.00	1,057	85,318	-	
基通物流(上海)有限公司	倉儲裝卸、加工業務	45,800	1	-	-	15,273	15,273	2,986	40.00	1,169	31,330	-	
蘇州新寧物流有限公司	倉儲業務	68,700	1	-	-	18,947	18,947	2,015	29.40	580	39,259	-	
世平偉業國際貿易(上海)有限公司	電子產品等之銷售	237,314	1	-	-	288,167	288,167	11,211	100.00	6,784	166,481	-	
隆昕國際貿易(上海)有限公司	電子零件代理經銷	15,165	1	-	-	143,490	143,490	535	100.00	535	29,874	-	註2
友尚電子(上海)有限公司	電子零組件買賣及倉儲業務	287,697	1	-	-	237,314	237,314	1,496	100.00	1,496	238,846	-	
友尚華南科技(深圳)有限公司	電子零組件買賣業務	146,874	1	-	-	-	-	915	100.00	915	132,147	-	
快易購科技(深圳)有限公司	經營電子商務平台業務	57,017	1	-	-	4,941	4,941	-	15.00	-	-	-	
騰瀚(上海)數碼科技有限公司	電子產品等之銷售	103,050	1	-	-	187,979	187,979	8,768	100.00	5,306	118,877	-	

大陸被投資公司名稱	主要營業項目	實收資本額	投資方式 (註1)	本期匯出或收回 投資金額		本期期末自台灣 匯出累積投資金額	本期期末自台灣 匯出累積投資金額	被投資公司本期損 益	本公司直接 或間接投資 之持股比例 (%)	本期認列投資損 益(註3)	期末投資帳面 金額(註6)	截至本期止已 匯回投資收益	備註
				匯出	收回								

註1：透過轉投資第三地現有限公司再投資大陸公司。

註2：係龍臨實業股份有限公司於民國101年8月31日以第三地匯投資事業英屬維京群島之轉投資事業陸昕國際(香港)有限公司，所持有大陸地區陸昕國際貿易(上海)有限公司100%股權，已取得經濟部投審會之事後撥備函。

註3：本期認列投資損益，除對大聯大商貿有限公司、大聯大商貿(深圳)有限公司及世平偉業國際貿易(上海)有限公司係經與中華民國會計師事務所所有合作關係之國際性會計師事務所核閱之財務報告認列外，其餘係依各被投資公司自結之財務報告認列投資損益。

註4：係由WPG International Hong Kong Limited以大聯大商貿匯出盈餘，部分轉增資大聯大商貿(深圳)有限公司，已取得經濟部投審會核備函，其投資金額為HKD 10,000仟元，該投資金額不列入本公司對大陸投資額度之計算。

註5：未來之實收資本額、本期匯出或收回投資金額、本期期末自台灣匯出累積投資金額、期末投資帳面價值及截至本期止已匯回投資收益等係以期末美元兌換新台幣匯率USD 1：NTD 30.82、港幣兌換新台幣匯率HKD 1：NTD 3.926及人民幣兌換新台幣匯率RMB 1：NTD 4.58計算。

註6：未來之期末投資帳面價值係以本公司之均當持股比例計算。

公司名稱	本期期末累計自台灣匯出赴大陸地區投資金額		經濟部投資審會核准投資金額		依經濟部投資審會規定赴大陸地區投資限額	
	\$	2,041,137 \$	2,147,336 \$	\$	33,872,759	
大聯大投資控股股份有限公司		382,961	725,564		14,596,802	
世平興業子集團		13,223	19,191		4,221,259	
品佳子集團		258,426	547,486		5,889,195	
友尚子集團		4,941	15,052		256,932	
世友投資股份有限公司		551,760	551,760		677,674	
鑫聯大投資控股股份有限公司						

(1) 累計本期期末自台灣匯出赴大陸地區投資金額係以期末美元兌換新台幣匯率USD 1 : NTD 30.82、港幣兌換新台幣匯率HKD 1 : NTD 3.926及人民幣兌換新台幣匯率RMB 1 : NTD 4.58計算。
(2) 依經濟部投資審會規定赴大陸地區投資限額係以各投資公司合併淨值或淨值孰高者計算。

附件五

大聯大投資控股股份有限公司

108 年第二季合併財務報告及會計師核閱報告

大聯大投資控股股份有限公司及子公司
合併財務報告暨會計師核閱報告
民國 108 年及 107 年第二季
(股票代碼 3702)

公司地址：台北市內湖區堤頂大道二段 489 號 8 樓
電 話：(02)8797-8860

大聯大投資控股股份有限公司及子公司
民國 108 年及 107 年第二季合併財務報告暨會計師核閱報告
目 錄

<u>項</u>	<u>目</u>	<u>頁 次</u>
一、	封面	1
二、	目錄	2 ~ 3
三、	會計師核閱報告	4 ~ 5
四、	合併資產負債表	6 ~ 7
五、	合併綜合損益表	8 ~ 9
六、	合併權益變動表	10
七、	合併現金流量表	11 ~ 12
八、	合併財務報表附註	13 ~ 83
	(一) 公司沿革	13
	(二) 通過財務報告之日期及程序	13
	(三) 新發布及修訂準則及解釋之適用	13 ~ 15
	(四) 重大會計政策之彙總說明	15 ~ 27
	(五) 重大會計判斷、估計及假設不確定性之主要來源	27 ~ 28
	(六) 重要會計項目之說明	28 ~ 62
	(七) 關係人交易	62 ~ 65
	(八) 質押之資產	65
	(九) 重大或有負債及未認列之合約承諾	65 ~ 66

<u>項</u>	<u>目</u>	<u>頁</u>	<u>次</u>
(十)	重大之災害損失	66	
(十一)	重大之期後事項	66	
(十二)	其他	66 ~ 80	
(十三)	附註揭露事項	80 ~ 81	
(十四)	營運部門資訊	82 ~ 83	

會計師核閱報告

(108)財審報字第 19001436 號

大聯大投資控股股份有限公司 公鑒：

前言

大聯大投資控股股份有限公司及子公司(以下簡稱「大聯大投控集團」)民國 108 年及 107 年 6 月 30 日之合併資產負債表，民國 108 年及 107 年 4 月 1 日至 6 月 30 日、民國 108 年及 107 年 1 月 1 日至 6 月 30 日之合併綜合損益表，暨民國 108 年及 107 年 1 月 1 日至 6 月 30 日之合併權益變動表、合併現金流量表，以及合併財務報表附註(包括重大會計政策彙總)，業經本會計師核閱竣事。依「證券發行人財務報告編製準則」及金融監督管理委員會認可之國際會計準則第三十四號「期中財務報導」編製允當表達之合併財務報表係管理階層之責任，本會計師之責任係依據核閱結果對合併財務報表作成結論。

範圍

除保留結論之基礎段所述者外，本會計師係依照審計準則公報第六十五號「財務報表之核閱」執行核閱工作。核閱合併財務報表時所執行之程序包括查詢(主要向負責財務與會計事務之人員查詢)、分析性程序及其他核閱程序。核閱工作之範圍明顯小於查核工作之範圍，因此本會計師可能無法察覺所有可藉由查核工作辨認之重大事項，故無法表示查核意見。

保留結論之基礎

如合併財務報表附註四(三)2.及六(九)所述，列入上開合併財務報表之部分非重要子公司及採用權益法之投資，係依據各該公司同期間自編未經會計師核閱之財務報表所編製。該等公司民國 108 年及 107 年 6 月 30 日之資產(含採用權益法之投資)總額分別為新台幣 16,453,754 仟元及 18,420,261 仟元，各占合併資產總額之 8%及 9%；負債總額分別為 6,530,068 仟元及 6,055,870 仟元，各占合併負債總額之 5%及 4%；民國 108 年及 107 年 4 月 1 日至 6 月 30 日、民國 108 年及 107 年 1 月 1 日至 6 月 30 日之綜合利益(含採用權益法認列之關聯企業及合資損益之份額及採用權益法認列之關聯企業及合資之其他綜合損益份額)分別為新台幣 64,933 仟元、91,601 仟元、117,255 仟元及



資誠

283,844 仟元，各占合併綜合(損)益之 3%、2%、3%及 5%。

保留結論

依本會計師核閱結果，除保留結論之基礎段所述列入合併財務報表之部分非重要子公司暨採用權益法之投資及附註十三所揭露之相關資訊，若能取得其同期間經會計師核閱之財務報表而可能須作適當調整及揭露之影響外，並未發現上開合併財務報表在所有重大方面有未依照「證券發行人財務報告編製準則」及金融監督管理委員會認可之國際會計準則第三十四號「期中財務報導」編製，致無法允當表達大聯大投控集團民國 108 年及 107 年 6 月 30 日之合併財務狀況，民國 108 年及 107 年 4 月 1 日至 6 月 30 日、民國 108 年及 107 年 1 月 1 日至 6 月 30 日之合併財務績效，暨民國 108 年及 107 年 1 月 1 日至 6 月 30 日之合併現金流量之情事。

資 誠 聯 合 會 計 師 事 務 所

林鈞堯

會計師

周建宏



前財政部證券管理委員會

核准簽證文號：(85)台財證(六)第 68702 號

前財政部證券暨期貨管理委員會

核准簽證文號：(88)台財證(六)第 95577 號

中 華 民 國 1 0 8 年 8 月 1 3 日


 大聯大投資控股股份有限公司及子公司
 合併資產負債表
 民國 108 年 6 月 30 日及 107 年 12 月 31 日、6 月 30 日
 (民國 108 年及 107 年 6 月 30 日之合併資產負債表業經核閱，未依一般公認審計準則查核)

單位：新台幣仟元

資 產	附註	108 年 6 月 30 日		107 年 12 月 31 日		107 年 6 月 30 日		
		金 額	%	金 額	%	金 額	%	
流動資產								
1100	現金及約當現金	六(一)	\$ 6,163,396	3	\$ 7,116,888	4	\$ 7,530,342	4
1110	透過損益按公允價值衡量之 金融資產—流動	六(二)	31,731	-	28,469	-	37,773	-
1136	按攤銷後成本衡量之金融資 產—流動	六(四)及八	199,046	-	197,942	-	198,889	-
1150	應收票據淨額	六(五)	2,620,677	2	2,884,889	1	2,700,046	1
1170	應收帳款淨額	六(五)	91,522,662	47	95,258,035	49	95,495,566	49
1180	應收帳款—關係人淨額	七(三)	138,207	-	82,590	-	109,337	-
1200	其他應收款	六(七)	12,294,845	6	8,531,684	4	8,651,599	4
1210	其他應收款—關係人	七(三)	32,250	-	1,610	-	32,658	-
1220	本期所得稅資產		42,620	-	77,016	-	22,891	-
130X	存貨	六(八)	65,649,026	33	64,772,967	33	64,593,429	33
1410	預付款項		1,747,248	1	1,507,232	1	1,897,208	1
1470	其他流動資產	八	326,753	-	515,584	-	181,124	-
11XX	流動資產合計		180,768,461	92	180,974,906	92	181,450,862	92
非流動資產								
1510	透過損益按公允價值衡量之 金融資產—非流動	六(二)及八	1,340,333	1	1,276,064	1	1,776,510	1
1517	透過其他綜合損益按公允價 值衡量之金融資產—非流動	六(三)	32,035	-	32,035	-	32,035	-
1535	按攤銷後成本衡量之金融資 產—非流動	六(四)及八	-	-	-	-	1,000	-
1550	採用權益法之投資	六(九)	594,616	-	617,491	-	504,168	-
1600	不動產、廠房及設備	六(十)及八	5,709,440	3	5,701,436	3	5,125,837	3
1755	使用權資產	六(十一)	1,263,601	1	-	-	-	-
1760	投資性不動產淨額	六(十二)及 八	1,104,400	-	1,107,246	1	1,138,867	1
1780	無形資產	六(十三)	5,562,980	3	5,567,934	3	5,566,825	3
1840	遞延所得稅資產		459,016	-	482,037	-	375,226	-
1900	其他非流動資產	六(十四)及 八	320,748	-	301,715	-	845,567	-
15XX	非流動資產合計		16,387,169	8	15,085,958	8	15,366,035	8
1XXX	資產總計		\$ 197,155,630	100	\$ 196,060,864	100	\$ 196,816,897	100

(續次頁)

大聯大投資控 股份有限 公司及子公司
 合併 資產負債表
 民國 108 年 6 月 30 日 及 107 年 12 月 31 日、6 月 30 日
 (民國 108 年及 107 年 6 月 30 日之合併資產負債表業經核閱，未依一般公認審計準則查核)

單位：新台幣仟元

負債及權益	附註	108 年 6 月 30 日		107 年 12 月 31 日		107 年 6 月 30 日	
		金額	%	金額	%	金額	%
流動負債							
2100	短期借款	\$ 51,276,959	26	\$ 57,221,436	29	\$ 57,700,755	29
2110	應付短期票券	5,036,983	3	4,957,027	3	4,663,486	2
2120	透過損益按公允價值衡量之 金融負債—流動	10,092	-	5,660	-	-	-
2150	應付票據	14,555	-	35,497	-	103,429	-
2170	應付帳款	55,149,621	28	53,161,904	27	54,358,989	28
2180	應付帳款—關係人	-	-	401	-	842	-
2200	其他應付款	9,041,873	5	5,333,973	3	8,969,753	5
2230	本期所得稅負債	949,298	-	803,225	-	1,062,947	1
2280	租賃負債—流動	399,553	-	-	-	-	-
2300	其他流動負債	-	-	-	-	-	-
		5,799,122	3	4,945,142	2	8,891,388	4
21XX	流動負債合計	127,678,056	65	126,464,265	64	135,751,589	69
非流動負債							
2540	長期借款	13,320,498	7	13,366,171	7	6,963,232	4
2570	遞延所得稅負債	509,334	-	496,996	-	497,429	-
2580	租賃負債—非流動	886,664	1	-	-	-	-
2600	其他非流動負債	846,690	-	909,437	1	781,477	-
25XX	非流動負債合計	15,563,186	8	14,772,604	8	8,242,138	4
2XXX	負債總計	143,241,242	73	141,236,869	72	143,993,727	73
歸屬於母公司業主之權益							
股本							
3110	普通股股本	16,790,568	9	16,790,568	8	18,250,618	9
資本公積							
3200	資本公積	19,461,660	10	19,454,882	10	19,457,472	10
保留盈餘							
3310	法定盈餘公積	6,021,073	3	5,274,872	3	5,274,872	3
3320	特別盈餘公積	2,602,682	1	4,124,936	2	4,124,936	2
3350	未分配盈餘	10,492,069	5	11,316,193	6	8,094,866	4
其他權益							
3400	其他權益	1,934,278	(1)	2,602,682	(1)	2,915,822	(1)
31XX	歸屬於母公司業主之權益 合計	53,433,774	27	54,358,769	28	52,286,942	27
36XX	非控制權益	480,614	-	465,226	-	536,228	-
3XXX	權益總計	53,914,388	27	54,823,995	28	52,823,170	27
重大或有負債及未認列之合約承諾							
重大之期後事項							
3X2X	負債及權益總計	\$ 197,155,630	100	\$ 196,060,864	100	\$ 196,816,897	100

後附合併財務報表附註為本合併財務報告之一部分，請併同參閱。

董事長：黃偉祥



經理人：葉福海



會計主管：衣興文



大聯大投資控股有限公司及子公司

合併損益表

民國108年及107年1月1日至6月30日

(僅經核閱，並未進行審核)

單位：新台幣仟元
(除每股盈餘為新台幣元外)

項目	附註	108年4月1日 至6月30日		107年4月1日 至6月30日		108年1月1日 至6月30日		107年1月1日 至6月30日	
		金額	%	金額	%	金額	%	金額	%
4000 營業收入	六(二十四)及七(三)	\$ 129,175,944	100	\$ 139,532,581	100	\$ 241,007,877	100	\$ 262,944,383	100
5000 營業成本	六(八)及七(三)	(123,488,489)	(96)	(133,471,817)	(96)	(230,346,847)	(96)	(251,558,099)	(96)
5950 營業毛利淨額		<u>5,687,455</u>	<u>4</u>	<u>6,060,764</u>	<u>4</u>	<u>10,661,030</u>	<u>4</u>	<u>11,386,284</u>	<u>4</u>
營業費用	六(二十八)(二十九)及七(三)								
6100 推銷費用		(2,225,573)	(1)	(2,445,461)	(2)	(4,267,836)	(2)	(4,542,540)	(2)
6200 管理費用		(933,487)	(1)	(917,442)	-	(1,827,083)	-	(1,728,273)	-
6450 預期信用減損利益(損失)		<u>55,530</u>	<u>-</u>	<u>(1,108)</u>	<u>-</u>	<u>82,041</u>	<u>-</u>	<u>(9,959)</u>	<u>-</u>
6000 營業費用合計		(3,103,530)	(2)	(3,364,011)	(2)	(6,012,878)	(2)	(6,280,772)	(2)
6900 營業利益		<u>2,583,925</u>	<u>2</u>	<u>2,696,753</u>	<u>2</u>	<u>4,648,152</u>	<u>2</u>	<u>5,105,512</u>	<u>2</u>
營業外收入及支出									
7010 其他收入	六(二十五)	60,260	-	105,457	-	125,487	-	156,252	-
7020 其他利益及損失	六(二十六)	105,294	-	422,771	-	254,996	-	820,714	-
7050 財務成本	六(二十七)	(557,952)	-	(575,790)	-	(1,188,771)	-	(1,093,750)	-
7060 採用權益法認列之關聯企業及合資損益之份額		<u>4,606</u>	<u>-</u>	<u>5,996</u>	<u>-</u>	<u>11,049</u>	<u>-</u>	<u>14,290</u>	<u>-</u>
7000 營業外收入及支出合計		(387,792)	-	(41,566)	-	(797,239)	-	(102,494)	-
7900 稅前淨利		2,196,133	2	2,655,187	2	3,850,913	2	5,003,018	2
7950 所得稅費用	六(三十)	(553,855)	(1)	(441,513)	-	(895,782)	(1)	(884,942)	-
8200 本期淨利		<u>\$ 1,642,278</u>	<u>1</u>	<u>\$ 2,213,674</u>	<u>2</u>	<u>\$ 2,955,131</u>	<u>1</u>	<u>\$ 4,118,076</u>	<u>2</u>

(續次頁)

大聯大投資控股有限公司及子公司

合併綜合損益表

民國108年及107年1月1日至6月30日

(僅經核閱，並未依會計準則查核)

單位：新台幣仟元
(除每股盈餘為新台幣元外)

項目	附註	108年4月1日 至6月30日		107年4月1日 至6月30日		108年1月1日 至6月30日		107年1月1日 至6月30日	
		金額	%	金額	%	金額	%	金額	%
其他綜合損益(淨額)									
不重分類至損益之項目									
8349 與不重分類之項目相關之所得稅	六(三十)	\$ -	-	\$ -	-	\$ -	-	\$ 6,203	-
8310 不重分類至損益之項目總額		-	-	-	-	-	-	6,203	-
後續可能重分類至損益之項目									
8361 國外營運機構財務報表換算之兌換差額		357,873	1	2,768,987	2	673,990	1	1,331,595	-
8370 採用權益法認列之關聯企業及合資之其他綜合損益之份額—可能重分類至損益之項目		7,101	-	7,098	-	10,960	-	13,948	-
8399 與可能重分類之項目相關之所得稅	六(三十)	1,212	-	(2,306)	-	(1,013)	-	631	-
8360 後續可能重分類至損益之項目總額		366,186	1	2,773,779	2	683,937	1	1,346,174	-
8300 其他綜合損益(淨額)		\$ 366,186	1	\$ 2,773,779	2	\$ 683,937	1	\$ 1,352,377	-
8500 本期綜合損益總額		\$ 2,008,464	2	\$ 4,987,453	4	\$ 3,639,068	2	\$ 5,470,453	2
淨利(損)歸屬於：									
8610 母公司業主		\$ 1,628,852	1	\$ 2,204,019	2	\$ 2,933,276	1	\$ 4,094,589	2
8620 非控制權益		13,426	-	9,655	-	21,855	-	23,487	-
		\$ 1,642,278	1	\$ 2,213,674	2	\$ 2,955,131	1	\$ 4,118,076	2
綜合損益總額歸屬於：									
8710 母公司業主		\$ 1,983,580	2	\$ 4,976,637	4	\$ 3,601,680	2	\$ 5,445,249	2
8720 非控制權益		24,884	-	10,816	-	37,388	-	25,204	-
		\$ 2,008,464	2	\$ 4,987,453	4	\$ 3,639,068	2	\$ 5,470,453	2
每股盈餘	六(三十一)								
基本每股盈餘									
9750 本期淨利		\$ 0.97		\$ 1.21		\$ 1.75		\$ 2.24	
稀釋每股盈餘									
9850 本期淨利		\$ 0.97		\$ 1.21		\$ 1.75		\$ 2.24	

後附合併財務報表附註為本合併財務報告之一部分，請併同參閱。

董事長：黃偉祥



經理人：葉福海



會計主管：袁興文



大聯大投資股份有限公司及子公司

民國108年6月30日
(僅經核閱，並未查核)

單位：新台幣仟元



附註	歸屬於母 公司 業 主 之 權 益					其他 權 益					計 非 控 制 權 益 權 益 總 額
	保 留 盈 餘	公 積 金	特 別 盈 餘 公 積 金	未 分 配 盈 餘	外 幣 換 算 差 額	外 幣 換 算 差 額	外 幣 換 算 差 額	外 幣 換 算 差 額	外 幣 換 算 差 額	外 幣 換 算 差 額	
107 年度											
107年1月1日餘額	\$ 18,250,618	\$ 19,569,525	\$ 4,544,073	\$ -	\$ 13,279,694	(\$ 4,254,279)	\$ -	\$ 129,342	\$ 51,518,973	\$ 536,465	\$ 52,055,438
追溯適用新準則之影響數	-	-	-	-	(49,737)	-	(6,000)	(129,342)	(185,079)	(298)	(185,377)
107年1月1日重編後餘額	<u>18,250,618</u>	<u>19,569,525</u>	<u>4,544,073</u>	-	<u>13,229,957</u>	<u>(4,254,279)</u>	<u>(6,000)</u>	-	<u>51,333,894</u>	<u>536,167</u>	<u>51,870,061</u>
本期合併總損益	-	-	-	-	4,094,589	-	-	-	4,094,589	23,487	4,118,076
本期其他綜合損益	-	-	-	-	6,203	1,344,457	-	-	1,350,660	1,717	1,352,377
本期綜合損益總額	-	-	-	-	4,100,792	1,344,457	-	-	5,445,249	25,204	5,470,453
106年度盈餘指撥及分配	六(二十二)										
提列法定盈餘公積	-	-	730,799	-	(730,799)	-	-	-	-	-	-
提列特別盈餘公積	-	-	-	4,124,936	(4,124,936)	-	-	-	-	-	-
發放股東現金紅利	-	-	-	-	(4,380,148)	-	-	(4,380,148)	-	-	(4,380,148)
處分採用權益法之投資	六(二十一)	(112,053)	-	-	-	-	-	(112,053)	-	-	(112,053)
非控制權變動數	-	-	-	-	-	-	-	-	-	(25,143)	(25,143)
107年6月30日餘額	<u>\$ 18,250,618</u>	<u>\$ 19,457,472</u>	<u>\$ 5,274,872</u>	<u>\$ 4,124,936</u>	<u>\$ 8,094,866</u>	<u>(\$ 2,909,822)</u>	<u>(\$ 6,000)</u>	<u>\$ -</u>	<u>\$ 52,286,942</u>	<u>\$ 536,228</u>	<u>\$ 52,823,170</u>
108 年度											
108年1月1日餘額	\$ 16,790,568	\$ 19,454,882	\$ 5,274,872	\$ 4,124,936	\$ 11,316,193	(\$ 2,596,682)	(\$ 6,000)	\$ -	\$ 54,358,769	\$ 465,226	\$ 54,823,995
本期合併總損益	-	-	-	-	2,933,276	-	-	-	2,933,276	21,855	2,955,131
本期其他綜合損益	-	-	-	-	-	668,404	-	-	668,404	15,533	683,937
本期綜合損益總額	-	-	-	-	2,933,276	668,404	-	-	3,601,680	37,388	3,639,068
107年度盈餘指撥及分配	六(二十二)										
提列法定盈餘公積	-	-	746,201	-	(746,201)	-	-	-	-	-	-
迴轉特別盈餘公積	-	-	-	(1,522,254)	1,522,254	-	-	-	-	-	-
發放股東現金紅利	-	-	-	-	(4,533,453)	-	-	(4,533,453)	-	-	(4,533,453)
採用權益法認列關聯企業及合資六(二十一)		6,778	-	-	-	-	-	-	6,778	-	6,778
股權淨值之變動數	-	-	-	-	-	-	-	-	-	(22,000)	(22,000)
非控制權變動數	-	-	-	-	-	-	-	-	-	-	-
108年6月30日餘額	<u>\$ 16,790,568</u>	<u>\$ 19,461,660</u>	<u>\$ 6,021,073</u>	<u>\$ 2,602,682</u>	<u>\$ 10,492,069</u>	<u>(\$ 1,928,278)</u>	<u>(\$ 6,000)</u>	<u>\$ -</u>	<u>\$ 53,433,774</u>	<u>\$ 480,614</u>	<u>\$ 53,914,388</u>

後附合併財務報表附註為本合併財務報告之一部分，請併同參閱。

董事長：黃偉祥



經理人：蔡福海



會計主管：衣興文



大聯大投資控
 合併
 民國108年及
 (僅經核閱，
 會計準則查核)



公司及子公司

現金流量表
 民國108年及
 (僅經核閱，
 會計準則查核)

單位：新台幣仟元

附註	108年1月1日 至6月30日	107年1月1日 至6月30日
營業活動之現金流量		
本期稅前淨利	\$ 3,850,913	\$ 5,003,018
調整項目		
收益費損項目		
折舊費用	六(二十八) 357,666	96,324
各項攤提費用	六(十三)(二十八) 9,082	9,868
預期信用減損(利益)損失	(82,041)	9,959
利息費用	六(二十七) 1,112,219	1,002,667
透過損益按公允價值衡量之金融資產(負債)淨損益	(27,148)	(649,107)
利息收入	六(二十五) (31,180)	(16,483)
股利收入	六(二十五) (9,498)	(5,455)
採權益法認列之關聯企業損(益)之份額	(11,049)	(14,290)
處分不動產、廠房及設備損失	六(二十六) 2,006	739
處分投資利益	六(二十六) (214)	(42,061)
與營業活動相關之資產/負債變動數		
與營業活動相關之資產之淨變動		
透過損益按公允價值衡量之金融資產(負債)-流動	4,488	(34,746)
應收票據	263,581	1,441,734
應收帳款	3,818,045	(6,038,482)
應收帳款-關係人淨額	(55,617)	165,391
其他應收款	(3,762,692)	(2,941,704)
其他應收款-關係人	(30,640)	(30,612)
存貨	(876,059)	(7,120,522)
預付款項	(240,016)	(404,510)
其他流動資產	35,642	119,585
與營業活動相關之負債之淨變動		
應付票據	(20,942)	(110,918)
應付帳款	1,987,717	5,449,367
應付帳款-關係人	(401)	(470)
其他應付款	(778,742)	(476,101)
其他流動負債	1,159,709	629,663
其他非流動負債	(61,836)	(50,398)
營運產生之現金流入(流出)	6,612,993	(4,007,544)
支付之利息	(1,159,030)	(981,021)
支付之所得稅	(332,961)	(479,740)
收取之利息	30,711	18,001
退還之所得稅	2,578	-
收取之股利	61,159	52,607
營業活動之淨現金流入(流出)	5,215,450	(5,397,697)

(續次頁)


 大聯大投資控 有限公司及子公司
 合 併 財 務 報 告 量 表
 民國 108 年 及 107 年 1 月 1 日 至 6 月 30 日
 (僅經核閱, 不保證公允) (會計準則查核)

單位：新台幣仟元

附註	108 年 1 月 1 日 至 6 月 30 日	107 年 1 月 1 日 至 6 月 30 日
投資活動之現金流量		
處分採用權益法之投資價款	\$ -	\$ 183,453
購置不動產、廠房及設備及無形資產	六(三十二) (124,141)	(124,515)
處分不動產、廠房及設備及無形資產價款	1,736	330
存出保證金增加	(32,040)	(191,327)
存出保證金減少	20,030	33,591
其他金融資產-流動減少	166,506	279,104
其他金融資產-非流動增加	(686)	(8,617)
其他金融資產-非流動減少	-	6,253
其他非流動資產增加	(18,060)	(57,813)
取得透過損益按公允價值衡量之金融資產 - 非流動	(102,096)	(28,410)
處分透過損益按公允價值衡量之金融資產 - 非流動價款	14,971	390,598
透過損益按公允價值衡量之金融資產減資退回股款	17,533	-
按攤銷後成本衡量之金融資產-流動增加	(6,875)	(150,498)
按攤銷後成本衡量之金融資產-流動減少	7,525	6,680
預付投資款增加	-	(134,627)
投資活動之淨現金(流出)流入	(55,597)	204,202
籌資活動之現金流量		
租賃負債本金償還	(208,051)	-
舉借短期借款	318,801,203	342,375,063
償還短期借款	(324,942,886)	(338,447,915)
舉借長期借款(含一年內到期之長期借款)	1,155,087	7,247
償還長期借款(含一年內到期之長期借款)	(1,523,599)	(281,013)
應付短期票券增加	17,953,220	11,690,370
應付短期票券減少	(17,873,264)	(10,914,489)
存入保證金增加	5,980	40,794
存入保證金減少	(4,315)	-
非控制權益減少	(22,000)	(25,143)
籌資活動之淨現金(流出)流入	(6,658,625)	4,444,914
匯率影響數	545,280	1,181,009
本期現金及約當現金(減少)增加數	(953,492)	432,428
期初現金及約當現金餘額	7,116,888	7,097,914
期末現金及約當現金餘額	\$ 6,163,396	\$ 7,530,342

後附合併財務報表附註為本合併財務報告之一部分，請併同參閱。

董事長：黃偉祥



經理人：葉福海



會計主管：袁興文



大聯大投資控股股份有限公司及子公司
合併財務報表附註
民國 108 年第二季
(僅經核閱，未經審計準則查核)

單位：新台幣仟元
(除特別註明者外)

一、公司沿革

- (一)大聯大投資控股股份有限公司(以下簡稱「本公司」)係自民國 94 年 11 月 9 日依法由世平興業股份有限公司(世平興業)及品佳股份有限公司(品佳)以股份轉換方式所設立之控股公司，並經主管機關核准本公司股票於同日上午，轉換後世平興業及品佳為本公司百分之百控制持有之子公司。本公司於民國 97 年 1 月 1 日集團組織架構調整後，富威科技股份有限公司(富威)成為本公司之子公司，並於民國 97 年 7 月 16 日、98 年 2 月 6 日、99 年 11 月 15 日及 101 年 3 月 1 日分別以股份轉換方式取得凱悌股份有限公司(凱悌)、詮鼎科技股份有限公司(詮鼎)、友尚股份有限公司(友尚)及大傳企業股份有限公司(大傳)百分之百之股權。本公司於民國 103 年 1 月 1 日再經集團組織架構調整，世平興業、品佳及友尚以股份轉換方式分別取得大傳、凱悌及富威之百分之百股權，大傳、凱悌及富威成為本公司之孫公司。本公司原對捷元股份有限公司(捷元)採用權益法評價，於民國 104 年 4 月 8 日本公司公開收購捷元部分股份，並於民國 104 年 4 月 15 日完成收購，收購後本集團持有捷元共計 60.5%之股權，成為本公司之子公司。民國 106 年 9 月 1 日鑫聯大投資控股股份有限公司(鑫聯大)與捷元之原股東進行 1 股換 1 股之股份轉換、設立並同日開始上櫃買賣，捷元同日則下櫃，該股份轉換後本公司及子公司合計持有鑫聯大 60.51%之股權。本公司及列入本合併報告之子公司以下簡稱「本集團」。
- (二)本公司主要經營之業務係專責建立集團管理機制及監督子公司運作，並透過資源平台之整合共享，提升集團整體之效能。合併子公司主要經營之業務為電腦軟硬體及電子零件代理經銷、電子零組件銷售、電子零件買賣等。
- (三)截至民國 108 年 6 月 30 日止，本公司額定資本額 \$25,000,000(部分得為特別股。其中 \$500,000 保留供發行員工認股權憑證、限制員工權利新股、附認股權特別股或附認股權公司債行使認股權使用)，實收資本額為 \$16,790,568，每股面額 10 元。

二、通過財務報告之日期及程序

本合併財務報告已於民國 108 年 8 月 13 日經董事會通過後發布。

三、新發布及修訂準則及解釋之適用

- (一)已採用金融監督管理委員會(以下簡稱「金管會」)認可之新發布、修正後國際財務報導準則之影響
- 下表彙列金管會認可之民國 108 年適用之國際財務報導準則之新發布、修

正及修訂之準則及解釋：

新發布/修正/修訂準則及解釋	國際會計準則理事會 發布之生效日
國際財務報導準則第9號之修正「具負補償之提前還款特性」	民國108年1月1日
國際財務報導準則第16號「租賃」	民國108年1月1日
國際會計準則第19號之修正「計畫之修正、縮減或清償」	民國108年1月1日
國際會計準則第28號之修正「關聯企業與合資之長期權益」	民國108年1月1日
國際財務報導解釋第23號「不確定性之所得稅處理」	民國108年1月1日
2015-2017週期之年度改善	民國108年1月1日

除下列所述者外，本集團經評估上述準則及解釋對本集團財務狀況與財務績效並無重大影響：

國際財務報導準則第16號「租賃」

1. 國際財務報導準則第16號「租賃」取代國際會計準則第17號「租賃」及其相關解釋及解釋公告。此準則規定承租人應認列使用權資產及租賃負債（除租賃期間短於12個月或低價值標的資產之租賃外）；出租人會計處理仍相同，按營業租賃及融資租賃兩種類型處理，僅增加相關揭露。
2. 於適用金管會認可之民國108年IFRSs版本時，本集團對於國際財務報導準則第16號係採用不重編比較資訊（以下簡稱「修正式追溯調整」），將屬承租人之租賃合約，於民國108年1月1日調增使用權資產\$1,435,802、調減其他應付款\$17,810及調增租賃負債\$1,453,612。
3. 本集團於初次適用國際財務報導準則第16號，採用之實務權宜作法如下：
 - (1) 未重評估合約是否係屬（或包含）租賃，係按先前適用國際會計準則第17號及國際財務報導解釋第4號時已辨認為租賃之合約，適用國際財務報導準則第16號之規定處理。
 - (2) 將對具有合理類似特性之租賃組合使用單一折現率。
 - (3) 對租賃期間將於民國108年12月31日前結束之租賃，採取短期租賃之方式處理，該些合約於民國108年上半年度認列之租金費用為\$7,732。
 - (4) 未將原始直接成本計入使用權資產之衡量。
 - (5) 於評估租賃延長選擇權之行使及租賃終止選擇權之不行使對租賃期間之判斷時採用後見之明。
 - (6) 將屬虧損性租賃合約之負債準備調整使用權資產。
4. 本集團於計算租賃負債之現值時，係採用本集團增額借款利率，其利率區間為1.355%~4%。

5. 本集團按國際會計準則第 17 號揭露營業租賃承諾之金額，採用初次適用日之增額借款利率折現之現值與民國 108 年 1 月 1 日認列之租賃負債的調節如下：

民國107年12月31日採國際會計準則第17號揭露之營業租賃承諾現值	\$ 1,448,331
減：屬短期租賃之豁免	(10,790)
減：屬低價值資產之豁免	(692)
減：重新判斷非屬租賃之服務合約	(768)
加/減：調整對續租權及終止權之合理確定評估	6,131
加/減：調整增額借款利率折現之差異	<u>11,400</u>
民國108年1月1日採國際財務報導準則第16號認列之租賃負債	<u>\$ 1,453,612</u>

(二) 尚未採用金管會認可之新發布、修正後國際財務報導準則之影響

下表彙列金管會認可之民國 109 年適用之國際財務報導準則之新發布、修正及修訂之準則及解釋：

新發布/修正/修訂準則及解釋	國際會計準則理事會 發布之生效日
國際會計準則第1號及國際會計準則第8號之修正「揭露倡議-重大性之定義」	民國109年1月1日
國際財務報導準則第3號之修正「業務之定義」	民國109年1月1日

本集團經評估上述準則及解釋對本集團財務狀況與財務績效並無重大影響。

(三) 國際會計準則理事會已發布但尚未經金管會認可之國際財務報導準則之影響

下表彙列國際會計準則理事會已發布但尚未納入金管會認可之國際財務報導準則之新發布、修正及修訂之準則及解釋：

新發布/修正/修訂準則及解釋	國際會計準則理事會 發布之生效日
國際財務報導準則第10號及國際會計準則第28號之修正「投資者與其關聯企業或合資間之資產出售或投入」	待國際會計準則理事會決定
國際財務報導準則第17號「保險合約」	民國110年1月1日

本集團經評估上述準則及解釋對本集團財務狀況與財務績效並無重大影響。

四、重大會計政策之彙總說明

重大會計政策除遵循聲明、編製基礎、合併基礎及新增部分說明如下，餘與民國 107 年度合併財務報表附註四相同。除另有說明外，此等政策在所有報導期

間一致地適用。

(一) 遵循聲明

1. 本合併財務報告係依據證券發行人財務報告編製準則與金管會認可之國際會計準則第 34 號「期中財務報導」編製。
2. 本合併財務報告應併同民國 107 年度合併財務報告閱讀。

(二) 編製基礎

1. 除下列重要項目外，本合併財務報告係按歷史成本編製：
 - (1) 按公允價值衡量之透過損益按公允價值衡量之金融資產及負債(包括衍生工具)。
 - (2) 按公允價值衡量之透過其他綜合損益按公允價值衡量之金融資產。
 - (3) 按退休基金資產減除確定福利義務現值之淨額認列之確定福利負債。
2. 編製符合金管會認可之國際財務報導準則、國際會計準則、解釋及解釋公告(以下簡稱「IFRSs」)之財務報告需要使用一些重要會計估計，在應用本集團的會計政策過程中亦需要管理階層運用其判斷，涉及高度判斷或複雜性之項目，或涉及合併財務報告之重大假設及估計之項目，請詳附註五說明。

(三) 合併基礎

1. 合併財務報告編製原則

本合併財務報告之編製原則與 107 年度合併財務報告相同。

2. 列入合併財務報告之子公司：

投資公司 名稱	子公司 名稱	業務性質	所持股權百分比			說明
			108年6月 30日	107年12月 31日	107年6月 30日	
大聯大投資控股 股份有限公司	世平興業股份有 限公司	電子零件 代理經銷	100.00	100.00	100.00	
大聯大投資控股 股份有限公司	品佳股份有限公 司	電腦軟硬體 及電子產品 之經銷	100.00	100.00	100.00	
大聯大投資控股 股份有限公司	WPG Korea Co., Ltd.	電子零件 代理經銷	100.00	100.00	100.00	註15及註16
大聯大投資控股 股份有限公司	大聯大電子股份 有限公司	電子零件 代理經銷	100.00	100.00	100.00	註15及註16
大聯大投資控股 股份有限公司	WPG International (CI) Limited	控股公司	100.00	100.00	100.00	註15及註16
大聯大投資控股 股份有限公司	詮鼎科技股份有 限公司	電子零組件 銷售	100.00	100.00	100.00	
大聯大投資控股 股份有限公司	友尚股份有限公 司	電子零組件 買賣業務	100.00	100.00	100.00	

投資公司 名稱	子公司 名稱	業務性質	所持股權百分比			說明
			108年6月 30日	107年12月 31日	107年6月 30日	
大聯大投資控股 股份有限公司	世友投資股份有 限公司	一般投資 業務	100.00	100.00	100.00	註15及註16
大聯大投資控股 股份有限公司	鑫聯大投資控股 股份有限公司	控股公司	60.50	60.50	60.50	
世友投資股份有 限公司	鑫聯大投資控股 股份有限公司	控股公司	0.01	0.01	0.01	註2
世平興業股份有 限公司	World Peace International (BVI) Ltd.	控股公司	100.00	100.00	100.00	註15及註16
世平興業股份有 限公司	WPI Investment Holding (BVI) Company Ltd.	控股公司	100.00	100.00	100.00	
世平興業股份有 限公司	龍臨實業股份有 限公司	電子零件 代理經銷	100.00	100.00	100.00	註15及註16
世平興業股份有 限公司	大傳企業股份有 限公司	電子零件 代理經銷	100.00	100.00	100.00	註15及註16
大傳企業股份有 限公司	Teco Enterprise Holding (BVI) Co., Ltd.	一般投資 事業	100.00	100.00	100.00	註15及註16
Teco Enterprise Holding (BVI) Co., Ltd.	大傳電子股份有 限公司	電子材料及 零件進出口 買賣	100.00	100.00	100.00	註15及註16
World Peace International (BVI) Ltd.	Prime Future Technology Limited	控股公司	100.00	100.00	100.00	註15及註16
Prime Future Technology Limited	World Peace International Pte Ltd.	控股公司	100.00	100.00	100.00	註15及註16
World Peace International Pte Ltd.	Genuine C&C (IndoChina) Pte Ltd.	電子零件 代理經銷	80.00	80.00	80.00	註15及註16
World Peace International Pte Ltd.	WPG Americas Inc.	電子零件 代理經銷	4.31	4.31	4.31	註3
World Peace International Pte Ltd.	World Peace International (South Asia) Pte Ltd.	電子零件 代理經銷	100.00	100.00	100.00	
World Peace International (South Asia) Pte Ltd.	World Peace International (India) Pvt., Ltd.	電子零件 代理經銷	100.00	100.00	100.00	註15及註16

投資公司 名稱	子公司 名稱	業務性質	所持股權百分比			說明
			108年6月 30日	107年12月 31日	107年6月 30日	
World Peace International (South Asia) Pte Ltd.	WPG C&C (Malaysia) Sdn Bhd	電子零件代理經銷	100.00	100.00	100.00	註15及註16
World Peace International (South Asia) Pte Ltd.	WPG C&C (Thailand) Co., Ltd.	資訊產品代理經銷	100.00	100.00	100.00	註4、註15及註16
World Peace International (South Asia) Pte Ltd.	WPG C&C Computers And Peripheral (India) Private Limited	電子零件代理經銷	100.00	100.00	100.00	註15及註16
WPI Investment Holding (BVI) Company Ltd.	世平國際(香港)有限公司	電子零件代理經銷	100.00	100.00	100.00	
WPI Investment Holding (BVI) Company Ltd.	世平國際(亞洲)有限公司	電子零件代理經銷	100.00	100.00	100.00	註15及註16
世平國際(香港)有限公司	世平偉業國際貿易(上海)有限公司	電子產品等之銷售	0.00	0.00	100.00	註10及註15
世平國際(香港)有限公司	WPG C&C Limited	資訊產品代理經銷	100.00	100.00	100.00	註16
世平國際(香港)有限公司	全潤電子有限公司	電子零件代理經銷	100.00	100.00	100.00	註15及註16
全潤電子有限公司	上海全潤電子國際貿易有限公司	電子零件代理經銷	0.00	0.00	100.00	註13及註15
龍臨實業股份有限公司	Longview Technology GC Limited	控股公司	100.00	100.00	100.00	註15及註16
龍臨實業股份有限公司	隆昕國際股份有限公司	電子零件代理經銷	100.00	100.00	100.00	註15及註16
Longview Technology GC Limited	隆昕國際(香港)有限公司	電子零件代理經銷	100.00	100.00	100.00	註15及註16
隆昕國際(香港)有限公司	隆昕國際貿易(上海)有限公司	電子零件代理經銷	100.00	100.00	100.00	註15及註16
品佳股份有限公司	品佳國際有限公司	控股公司	100.00	100.00	100.00	註15及註16
品佳股份有限公司	Win-Win Systems Ltd.	控股公司	100.00	100.00	100.00	註15及註16

投資公司 名稱	子公司 名稱	業務性質	所持股權百分比			說明
			108年6月 30日	107年12月 31日	107年6月 30日	
品佳股份有限公司	SAC Components (South Asia) Pte. Ltd.	電腦軟硬體 及電子產品 之經銷	100.00	100.00	100.00	註15及註16
品佳股份有限公司	凱悌股份有限公 司	電子零件 代理經銷	100.00	100.00	100.00	註15及註16
凱悌股份有限公 司	光勤股份有限公 司	電子零件 代理經銷	100.00	100.00	100.00	
品佳國際有限公 司	品佳電子有限公 司	電腦軟硬體 及電子產品 之經銷	100.00	100.00	100.00	註15及註16
品佳電子有限公 司	Dstar Electronic Company Limited	電腦軟硬體 及電子產品 之經銷	100.00	100.00	100.00	註15及註16
WPG Korea Co., Ltd.	Apache Communication Inc. (B. V. I.)	一般投資 業務	100.00	100.00	100.00	註15及註16
Apache Communication Inc. (B. V. I.)	Apache Korea Corp.	電子零組件 銷售	100.00	100.00	100.00	註15及註16
WPG International (CI) Limited	WPG International (Hong Kong) Limited	控股公司	100.00	100.00	100.00	註15及註16
WPG International (CI) Limited	WPG Americas Inc.	電子零件 代理經銷	95.69	95.69	95.69	註3
WPG International (CI) Limited	WPG South Asia Pte. Ltd.	電子零組件 銷售	100.00	100.00	100.00	註15及註16
WPG International (CI) Limited	大聯大雲端服務 有限公司	一般貿易	100.00	100.00	100.00	註15及註16
WPG International (CI) Limited	大聯大基通有限 公司	電子零件 代理經銷	100.00	100.00	100.00	註15及註16
WPG International (Hong Kong) Limited	大聯大電子(香 港)有限公司	電子零件 代理經銷	100.00	100.00	100.00	註15及註16
WPG International (Hong Kong) Limited	大聯大商貿有限 公司	電子零件 代理經銷	100.00	100.00	100.00	

投資公司 名稱	子公司 名稱	業務性質	所持股權百分比			說明
			108年6月 30日	107年12月 31日	107年6月 30日	
WPG International (Hong Kong) Limited	大聯大商貿(深圳)有限公司	電腦軟硬體及電子產品之經銷	100.00	100.00	100.00	
WPG South Asia Pte. Ltd.	WPG Malaysia Sdn. Bhd	電子零件代理經銷	100.00	100.00	100.00	註15及註16
WPG South Asia Pte. Ltd.	WPG (Thailand) Co., Ltd.	電子零件代理經銷	100.00	100.00	100.00	註6、註15及註16
WPG South Asia Pte. Ltd.	WPG India Electronics Pvt Ltd.	電子零件代理經銷	99.99	99.99	99.99	註9、註15及註16
WPG South Asia Pte. Ltd.	WPG Electronics (Philippines) Inc.	電子零件代理經銷	100.00	100.00	100.00	註5、註15及註16
WPG South Asia Pte. Ltd.	大聯大訊聯有限公司	電子零件代理經銷	100.00	100.00	100.00	
WPG Malaysia Sdn. Bhd	WPG India Electronics Pvt Ltd.	電子零件代理經銷	0.01	0.01	0.01	註9、註15及註16
詮鼎科技股份有限公司	昱博科技股份有限公司	電子材料批發銷售	100.00	100.00	100.00	
詮鼎科技股份有限公司	恆伸股份有限公司	電子材料批發銷售	100.00	100.00	100.00	註15及註16
詮鼎科技股份有限公司	振遠科技股份有限公司	電子材料批發銷售	100.00	100.00	100.00	
詮鼎科技股份有限公司	Fame Hall International Co., Ltd.	一般投資業務	100.00	100.00	100.00	註15及註16
振遠科技股份有限公司	Frontek International Limited	一般投資業務	100.00	100.00	100.00	註15及註16
Fame Hall International Co., Ltd.	AIT Japan Inc.	電子材料批發銷售	100.00	100.00	100.00	註15及註16
Frontek International Limited	芯利安科技有限公司	電子零組件銷售	100.00	100.00	100.00	註15、註16及註17
友尚股份有限公司	建智股份有限公司	電子零組件買賣業務	100.00	100.00	100.00	
友尚股份有限公司	Suntop Investments Limited	一般投資業務	100.00	100.00	100.00	

投資公司 名稱	子公司 名稱	業務性質	所持股權百分比			說明
			108年6月 30日	107年12月 31日	107年6月 30日	
友尚股份有限公司	富威科技股份有限公司	電子零組件 買賣業務	100.00	100.00	100.00	
富威科技股份有限公司	瀚元科技股份有限公司	電子零件之 買賣	0.00	0.00	0.00	註8
富威科技股份有限公司	富威國際股份有限公司	電子零件之 買賣	100.00	100.00	100.00	
富威科技股份有限公司	Mec Technology Co., Limited	電子零件之 買賣	0.00	0.00	100.00	註8及註12
富威科技股份有限公司	Richpower Electronic Devices Pte., Ltd.	電子零件之 買賣	100.00	100.00	100.00	註8、註15及 註16
建智股份有限公司	建智(香港)有限公司	電子零組件 買賣業務	100.00	100.00	100.00	註15及註16
Suntop Investments Limited	Yosun Hong Kong Corp. Ltd.	電子零組件 買賣業務	100.00	100.00	100.00	
Suntop Investments Limited	Yosun Singapore Pte Ltd.	電子零組件 買賣業務	100.00	100.00	100.00	註15及註16
Yosun Hong Kong Corp. Ltd.	Giatek Corp. Ltd.	電子零組件 買賣業務	0.00	100.00	100.00	註7及註15
Yosun Hong Kong Corp. Ltd.	友尚華南科技(深圳)有限公司	電子零組件 買賣業務	100.00	100.00	100.00	註15及註16
Yosun Hong Kong Corp. Ltd.	友尚電子(上海)有限公司	電子零組件 買賣及倉儲 業務	100.00	100.00	100.00	註15及註16
Yosun Singapore Pte Ltd.	Yosun Industrial (Malaysia) Sdn. Bhd.	電子零組件 買賣業務	0.00	0.00	100.00	註12、註15及 註16
Yosun Singapore Pte Ltd.	Yosun India Private Ltd.	電子零組件 買賣業務	100.00	100.00	100.00	註15及註16
鑫聯大投資控股股份有限公司	捷元股份有限公司	電腦及週邊 設備	100.00	100.00	100.00	
鑫聯大投資控股股份有限公司	鑫聯大(香港)有限公司	控股公司	100.00	100.00	100.00	
鑫聯大(香港)有限公司	鵬瑜(上海)數碼科技有限公司	電子產品等 之銷售	100.00	100.00	55.00	註11及註16

投資公司 名稱	子公司 名稱	業務性質	所持股權百分比			說明
			108年6月 30日	107年12月 31日	107年6月 30日	
鑫聯大(香港)有限公司	世平偉業國際貿易(上海)有限公司	電子產品等之銷售	100.00	100.00	0.00	註10
鑫聯大(香港)有限公司	鑫加淘(上海)實業發展有限公司	兒童主題樂園	70.00	0.00	0.00	註14及註16
鑫加淘(上海)實業發展有限公司	鑫童樂(上海)實業發展有限公司	兒童主題樂園	100.00	0.00	0.00	註14及註16
捷元股份有限公司	合邦商網股份有限公司	經營B2C與O2O事業的電子商務公司	100.00	100.00	100.00	註15及註16
捷元股份有限公司	台寶網發展股份有限公司	食品什貨零售	0.00	0.00	100.00	註13及註15
捷元股份有限公司	Genuine C&C Holding Inc. (Seychelles)	控股公司	100.00	100.00	100.00	
Genuine C&C Holding Inc. (Seychelles)	啟元貿易(香港)有限公司	控股公司	0.00	100.00	100.00	註18
鵬瑜(上海)數碼科技有限公司	鵬瑜國際有限公司	電子產品等之銷售	100.00	100.00	100.00	

註 1：本公司對上列子公司綜合持有表決權股份超過 50%或具有控制力。

註 2：該子公司於民國 107 年 5 月取得鑫聯大 0.01%之股權。

註 3：世平公司透過 World Peace International Pte Ltd 及世平國際(香港)持有 WPG Americas Inc. 合計持股為 4.31%，進而併同 WPG International (CI) Limited 持有 WPG Americas Inc. 後，合計持股為 100%。

註 4：因當地法令限制需透過他人名義持有該被投資公司 51%之持股比例，若併同考量，已對該被投資公司具 100%之實質控制力。

註 5：因當地法令限制需透過他人名義持有該被投資公司 62%之持股比例，若併同考量，已對該被投資公司具 100%之實質控制力。

註 6：因當地法令限制需透過他人名義持有該被投資公司 61%之持股比例，若併同考量，已對該被投資公司具 100%之實質控制力。

註 7：該子公司於民國 108 年 2 月解散清算完畢。

註 8：富威科技股份有限公司(以下簡稱富威公司)及瀚元科技股份有限公司(以下簡稱瀚元公司)進行簡易合併，合併基準日為 107 年 6 月，富威公司為存續公司，瀚元公司為消滅公司，業已於 107 年 7 月完成簡易合併，瀚元公司所持有之 Mec Technology Co., Limited 和 Richpower Electronic Devices Pte., Ltd. 股

權轉由富威公司持有。

註 9：WPG South Asia Pte. Ltd. 及 WPG Malaysia Sdn. Bhd 分別對該子公司持有 99.99%及 0.01%，合計持有該子公司 100%股權。

註 10：鑫聯大(香港)有限公司於民國 107 年 10 月向世平國際(香港)有限公司購買世平偉業國際貿易(上海)有限公司 100%股權。

註 11：鑫聯大(香港)有限公司於 107 年 10 月向非控制權益購買鵬瑜(上海)數碼科技有限公司 45%股權。

註 12：該子公司於民國 107 年 11 月解散清算完畢。

註 13：該子公司於民國 107 年 10 月解散清算完畢。

註 14：鑫聯大(香港)有限公司於民國 108 年 1 月 31 日與上海鯤茂企業發展有限公司合資設立鑫加淘(上海)實業發展有限公司(以下簡稱「鑫加淘」)，持股百分比為 70%，又鑫加淘於民國 108 年 3 月 25 日成立 100%持有子公司鑫童樂(上海)實業發展有限公司。

註 15：因不符合重要子公司定義，其民國 107 年 6 月 30 日之財務報告未經會計師核閱。

註 16：因不符合重要子公司定義，其民國 108 年 6 月 30 日之財務報告未經會計師核閱。

註 17：該子公司於民國 108 年 5 月更名。

註 18：該子公司於民國 108 年 5 月解散清算完畢。

3. 未列入合併財務報告之子公司：無此情形。

4. 子公司會計期間不同之調整及處理方式：無此情形。

5. 重大限制：無此情形。

6. 對本集團具重大性之非控制權益之子公司：

本集團民國 108 年 6 月 30 日、107 年 12 月 31 日及 107 年 6 月 30 日非控制權益總額分別為\$480,614、\$465,226 及\$536,228，下列為對本集團具重大性之非控制權益及所屬子公司之資訊：

子公司名稱	主要營業場所	非控制權益					
		108年6月30日		107年12月31日		107年6月30日	
		金額	持股百分比	金額	持股百分比	金額	持股百分比
鑫聯大投資控股股份有限公司及其子公司(註)	台灣	\$ 430,682	39.49%	\$ 426,726	39.49%	\$ 429,267	39.49%

註：本公司持有鑫聯大投資控股股份有限公司之說明請詳附註一(一)。

子公司彙總性財務資訊：

(1) 資產負債表

	鑫聯大投資控股股份有限公司及其子公司		
	108年6月30日	107年12月31日	107年6月30日
流動資產	\$ 6,137,103	\$ 5,379,093	\$ 3,301,867
非流動資產	332,027	127,670	180,992
流動負債	(5,151,608)	(4,351,486)	(2,261,120)
非流動負債	(215,983)	(74,566)	(66,087)
淨資產總額	1,101,539	1,080,711	1,155,652
減：非控制權益	(10,587)	-	(68,907)
歸屬於母公司業主之權益	<u>\$ 1,090,952</u>	<u>\$ 1,080,711</u>	<u>\$ 1,086,745</u>

(2) 綜合損益表

	鑫聯大投資控股股份有限公司及其子公司	
	108年4月1日至6月30日	107年4月1日至6月30日
收入	\$ 3,546,347	\$ 2,734,809
稅前淨利	40,599	22,077
所得稅利益(費用)	(2,848)	(6,268)
本期淨利	37,751	15,809
其他綜合損益(稅後淨額)	(4,732)	(341)
本期綜合損益總額	<u>\$ 33,019</u>	<u>\$ 15,468</u>
綜合損益總額歸屬於非控制權益	(\$ 2,877)	<u>\$ 3,147</u>
支付予非控制權益股利	<u>\$ 22,000</u>	<u>\$ 25,138</u>

	鑫聯大投資控股股份有限公司及其子公司	
	108年1月1日至6月30日	107年1月1日至6月30日
收入	\$ 6,634,600	\$ 5,543,558
稅前淨利	77,353	57,815
所得稅利益(費用)	(18,469)	(11,907)
本期淨利	58,884	45,908
其他綜合損益(稅後淨額)	4,165	1,384
本期綜合損益總額	<u>\$ 63,049</u>	<u>\$ 47,292</u>
綜合損益總額歸屬於非控制權益	(\$ 2,889)	<u>\$ 6,738</u>
支付予非控制權益股利	<u>\$ 22,000</u>	<u>\$ 25,138</u>

(3) 現金流量表

	鑫聯大投資控股股份有限公司及其子公司	
	108年1月1日至6月30日	107年1月1日至6月30日
營業活動之淨現金流入(流出) (\$	1,775,642)	\$ 61,436
投資活動之淨現金流入(流出) (27,402)	(85,196)
籌資活動之淨現金流入	1,262,060	(47,835)
匯率變動對現金及約當現金 之影響	7,807	2,997
本期現金及約當現金(減少)增 加數	(533,177)	(68,598)
期初現金及約當現金餘額	911,837	432,448
期末現金及約當現金餘額	\$ 378,660	\$ 363,850

(四) 員工福利

1. 短期員工福利

短期員工福利係以預期支付之非折現金額衡量，並於相關服務提供時認列為費用。

2. 退休金

(1) 確定提撥計畫

對於確定提撥計畫，係依權責發生基礎將應提撥之退休基金數額認列為當期之退休金成本。預付提撥金於可退還現金或減少未來給付之範圍內認列為資產。

(2) 確定福利計畫

A. 確定福利計畫下之淨義務係以員工當期或過去服務所賺得之未來福利金額折現計算，並以資產負債表日之確定福利義務現值減除計畫資產之公允價值。確定福利淨義務每年由精算師採用預計單位福利法計算，折現率則參考資產負債表日與確定福利計畫之貨幣及期間一致之政府公債於資產負債表日之市場殖利率。

B. 確定福利計畫產生之再衡量數於發生當期認列於其他綜合損益，並表達於保留盈餘。

C. 期中期間之退休金成本係採用前一財務年度結束日依精算決定之退休金成本率，以年初至當期末為基礎計算。若該結束日後有重大市場變動及重大縮減、清償或其他重大一次性事項，則加以調整，並配合前述政策揭露相關資訊。

3. 員工酬勞及董監酬勞

員工酬勞及董監事酬勞係於具法律或推定義務且金額可合理估計時，認列為費用及負債。嗣後決議實際配發金額與估列金額有差異時，則按會計估計變動處理。另以股票發放員工酬勞者，計算股數之基礎為董事會決議日

前一日收盤價。

(五) 所得稅

1. 所得稅費用包含當期及遞延所得稅。除與列入其他綜合損益或直接列入權益之項目有關之所得稅分別列入其他綜合損益或直接列入權益外，所得稅係認列於損益。
2. 本集團依據營運及產生應課稅所得之所在國家在資產負債表日已立法或已實質性立法之稅率計算當期所得稅。管理階層就適用所得稅相關法規定期評估所得稅申報之狀況，並在適用情況下根據預期須向稅捐機關支付之稅款估列所得稅負債。未分配盈餘依所得稅法加徵所得稅，嗣盈餘產生年度之次年度於股東會通過盈餘分派案後，始就實際盈餘之分派情形，認列未分配盈餘所得稅費用。
3. 遞延所得稅採用資產負債表法，按資產及負債之課稅基礎與其於合併資產負債表之帳面金額所產生之暫時性差異認列。源自於原始認列之商譽所產生之遞延所得稅負債則不予認列，若遞延所得稅源自於交易（不包括企業合併）中對資產或負債之原始認列，且在交易當時未影響會計利潤或課稅所得（課稅損失），則不予認列。若投資子公司及關聯企業產生之暫時性差異，本集團可以控制暫時性差異迴轉之時點，且暫時性差異很有可能於可預見之未來不會迴轉者則不予認列。遞延所得稅採用在資產負債表日已立法或已實質性立法，並於有關之遞延所得稅資產實現或遞延所得稅負債清償時預期適用之稅率及稅法為準。
4. 遞延所得稅資產於暫時性差異很有可能用以抵減未來應課稅所得之範圍內認列，並於每一資產負債表日重新評估未認列及已認列之遞延所得稅資產。
5. 當有法定執行權將所認列之當期所得稅資產及負債金額互抵且有意圖以淨額基礎清償或同時實現資產及清償負債時，始將當期所得稅資產及當期所得稅負債互抵；當有法定執行權將當期所得稅資產及當期所得稅負債互抵，且遞延所得稅資產及負債由同一稅捐機關課徵所得稅之同一納稅主體、或不同納稅主體產生但各主體意圖以淨額基礎清償或同時實現資產及清償負債時，始將遞延所得稅資產及負債互抵。
6. 期中期間之所得稅費用以估計之年度平均有效稅率應用至期中期間之稅前損益計算之，並配合前述政策揭露相關資訊。

(六) 承租人之租賃交易-使用權資產/租賃負債

民國 108 年度適用

1. 租賃資產於可供本集團使用之日認列為使用權資產及租賃負債。當租賃合約係屬短期租賃或低價值標的資產之租賃時，將租賃給付採直線法於租賃期間認列為費用。

2. 租賃負債於租賃開始日將尚未支付之租賃給付按本集團增額借款利率折現後之現值認列，租賃給付包括：

- (1) 固定給付，減除可收取之任何租賃誘因；
- (2) 殘值保證下本集團預期支付之金額；
- (3) 購買選擇權之行使價格，若承租人可合理確定將行使該選擇權；及
- (4) 租賃終止所須支付之罰款，若租賃期間反映承租人將行使租賃終止之選擇權。

後續採利息法按攤銷後成本法衡量，於租賃期間提列利息費用。當非屬合約修改造成租賃期間或租賃給付變動時，將重評估租賃負債，並將再衡量數調整使用權資產。

3. 使用權資產於租賃開始日按成本認列，成本包括：

- (1) 租賃負債之原始衡量金額；
- (2) 於開始日或之前支付之任何租賃給付；
- (3) 發生之任何原始直接成本；及
- (4) 為拆卸、移除標的資產及復原其所在地點，或將標的資產復原至租賃之條款及條件中所要求之狀態之估計成本。

後續採成本模式衡量，於使用權資產之耐用年限屆滿時或租賃期間屆滿時兩者之較早者，提列折舊費用。當租賃負債重評估時，使用權資產將調整租賃負債之任何再衡量數。

五、重大會計判斷、估計及假設不確定性之主要來源

本集團編製本合併財務報告時，管理階層已運用其判斷以決定所採用之會計政策，並依據資產負債表日當時之情況對於未來事件之合理預期以作出會計估計及假設。所作出之重大會計估計與假設可能與實際結果存有差異，將考量歷史經驗及其他因子持續評估及調整。該等估計及假設具有導致資產及負債帳面金額於下個財務年度重大調整之風險。請詳下列對重大會計判斷、估計與假設不確定性之說明：

(一)會計政策採用之重要判斷

收入總額或淨額認列

本集團依據交易型態及其經濟實質判定對客戶承諾之性質究係由其本身提供特定商品或勞務之履約義務(即本集團為主理人)，或係為另一方安排提供該等商品或勞務之履約義務(即本集團為代理人)。當本集團於移轉特定商品或勞務予客戶前，控制該商品或勞務，則本集團為主理人，就移轉特定商品或勞務之預期有權取得之對價總額認列收入。若特定商品或勞務移轉予客戶前，本集團並未控制該等商品或勞務，則本集團為代理人，係為另一方提供特定商品或勞務予客戶作安排，就此安排有權取得之任何收費

或佣金認列為收入。

本集團依據下列指標判定於特定商品或勞務移轉予客戶前控制該商品或勞務：

1. 對完成提供特定商品或勞務之承諾負有主要責任。
2. 於特定商品或勞務移轉予客戶前或於控制移轉後承擔存貨風險。
3. 對特定商品或勞務具有訂定價格之裁量權。

(二) 重要會計估計及假設

1. 商譽減損評估

商譽減損之評價過程依賴本集團之主觀判斷，包含辨認現金產生單位及分攤資產負債和商譽至相關現金產生單位，及決定相關現金產生單位之可回收金額。有關商譽減損評估，請參閱附註六(十三)之說明。

2. 應收帳款備抵損失提列評估

備抵損失提列評估過程中，本集團必須運用判斷及估計決定應收帳款之未來可回收性。而其未來可回收性受多項因素影響，如：客戶之財務狀況、本公司內部信用評等、歷史交易記錄及目前經濟狀況等多項可能影響客戶付款能力之因素。若有對其可回收性產生疑慮時，本集團針對該帳款評估回收之可能性並提列適當之備抵。此備抵之評估係依據資產負債表日當時之情況對於未來事件之合理預期，惟實際結果可能與估計存有差異，故可能產生重大變動。有關應收帳款備抵損失提列評估，請參閱附註十二(二)之說明。

六、重要會計項目之說明

(一) 現金及約當現金

	<u>108年6月30日</u>	<u>107年12月31日</u>	<u>107年6月30日</u>
零用金及庫存現金	\$ 4,722	\$ 3,851	\$ 3,414
支票存款	1,228,679	2,178,616	1,480,339
活期存款	4,494,343	4,672,007	5,809,763
定期存款	<u>435,652</u>	<u>262,414</u>	<u>236,826</u>
合計	<u>\$ 6,163,396</u>	<u>\$ 7,116,888</u>	<u>\$ 7,530,342</u>

1. 本集團往來之金融機構信用品質良好，且本集團與多家金融機構往來以分散信用風險，預期發生違約之可能性甚低。
2. 未有將現金及約當現金提供質押之情形。

(二) 透過損益按公允價值衡量之金融資產/負債

項 目	108年6月30日	107年12月31日	107年6月30日
流動項目：			
強制透過損益按公允價值衡量之金融資產			
上市櫃公司股票	\$ 22,547	\$ 22,547	\$ 22,547
衍生金融商品	2,575	2,630	12,520
小計	25,122	25,177	35,067
評價調整	6,609	3,292	2,706
合計	<u>\$ 31,731</u>	<u>\$ 28,469</u>	<u>\$ 37,773</u>
強制透過損益按公允價值衡量之金融負債			
衍生性金融商品	<u>\$ 10,092</u>	<u>\$ 5,660</u>	<u>\$ -</u>
非流動項目：			
強制透過損益按公允價值衡量之金融資產			
上市櫃公司股票	\$ 110,307	\$ 116,311	\$ 237,737
興櫃公司股票	49,605	54,011	54,012
非上市、上櫃、興櫃股票	1,469,902	1,366,555	1,324,858
小計	1,629,814	1,536,877	1,616,607
評價調整	(289,481)	(260,813)	159,903
合計	<u>\$ 1,340,333</u>	<u>\$ 1,276,064</u>	<u>\$ 1,776,510</u>

1. 透過損益按公允價值衡量之金融資產認列於(損)益之明細如下：

	108年4月1日至6月30日	107年4月1日至6月30日
強制透過損益按公允價值衡量之金融資產		
權益工具	(\$ 16,617)	\$ 359,558
衍生金融商品	28,134	35,510
	<u>\$ 11,517</u>	<u>\$ 395,068</u>
108年1月1日至6月30日		
強制透過損益按公允價值衡量之金融資產		
權益工具	(\$ 8,638)	\$ 596,242
衍生金融商品	35,786	52,865
	<u>\$ 27,148</u>	<u>\$ 649,107</u>

2. 本集團承作未適用避險會計之衍生金融資產之交易及合約資訊說明如下：

108年6月30日		
衍生金融資產	合約金額 (名目本金)(註)	契約期間
流動項目：		
遠期外匯合約		
-預售遠期外匯	美金 8,199	108.03.18~108.11.28
-預售遠期外匯-SWAP	美金 12,000	108.06.10~108.07.18
-預購遠期外匯	美金 22,505	108.05.14~108.11.18
	歐元 800	108.06.14~108.07.03
107年12月31日		
衍生金融資產	合約金額 (名目本金)(註)	契約期間
流動項目：		
遠期外匯合約		
-預售遠期外匯	美金 4,500	107.10.23~108.04.05
-預售遠期外匯-SWAP	美金 4,400	107.12.06~108.01.17
-預購遠期外匯	美金 26,960	107.03.13~108.04.05
期貨交易	\$ 1,536	107.12.27~108.01.16
107年6月30日		
衍生金融資產	合約金額 (名目本金)(註)	契約期間
流動項目：		
遠期外匯合約		
-預售遠期外匯	美金 9,380	107.06.20~107.07.13
-預售遠期外匯-SWAP	美金 6,000	107.04.05~107.08.06
-預購遠期外匯	美金 39,287	107.03.13~108.04.05
	歐元 2,500	107.06.13~107.07.12
	\$ 11	107.06.22~107.07.18

註：單位仟元。

(1) 遠期外匯合約

本集團從事上開遠期外匯交易，主係預(購)售遠期外匯合約，係為規避(進口)外銷之匯率風險，惟並不符合避險會計之所有條件，故不適用避險會計。

(2) 期貨交易

本集團簽訂之期貨交易係股價指數期貨，係為獲取價差。民國 108 年

6月30日及民國107年12月31日期貨帳戶中留存之保證金餘額分別為\$12,829及\$2,373，其中超額保證金額分別為\$1,861及\$2,284。

3. 本集團將透過損益按公允價值衡量之金融資產提供作為質押擔保之情形請詳附註八。
4. 相關透過損益按公允價值衡量之金融資產信用風險資訊請詳附註十二(二)。

(三) 透過其他綜合損益按公允價值衡量之金融資產

項目	108年6月30日	107年12月31日	107年6月30日
非流動項目：			
權益工具			
非上市、上櫃、興櫃股票	\$ 38,035	\$ 38,035	\$ 38,035
評價調整	(6,000)	(6,000)	(6,000)
合計	<u>\$ 32,035</u>	<u>\$ 32,035</u>	<u>\$ 32,035</u>

1. 本集團選擇將屬策略性投資之權益投資分類為透過其他綜合損益按公允價值衡量之金融資產，該等投資於民國108年6月30日、107年12月31日及107年6月30日之公允價值皆為\$32,035。
2. 透過其他綜合損益按公允價值衡量之金融資產認列於損益及綜合損益皆為\$0。
3. 在不考慮所持有之擔保品或其他信用增強之情況下，最能代表本集團持有透過其他綜合損益按公允價值衡量之金融資產，於民國108年6月30日、107年12月31日及107年6月30日信用風險最大之暴險金額皆為\$38,035。
4. 本集團無將透過其他綜合損益按公允價值衡量之金融資產提供作為質押擔保之情形。
5. 有關透過其他綜合損益按公允價值衡量之金融資產信用風險資訊請詳附註十二(二)說明。

(四) 按攤銷後成本衡量之金融資產

項 目	108年6月30日	107年12月31日	107年6月30日
流動項目：			
定期存款	<u>\$ 199,046</u>	<u>\$ 197,942</u>	<u>\$ 198,889</u>
非流動項目：			
定期存款	<u>\$ -</u>	<u>\$ -</u>	<u>\$ 1,000</u>

1. 按攤銷後成本衡量之金融資產認列於損益之明細如下：

	<u>108年4月1日至6月30日</u>	<u>107年4月1日至6月30日</u>
利息收入	<u>\$ 2,854</u>	<u>\$ 36</u>
	<u>108年1月1日至6月30日</u>	<u>107年1月1日至6月30日</u>
利息收入	<u>\$ 2,928</u>	<u>\$ 66</u>

2. 本集團將按攤銷後成本衡量之金融資產提供作為質押擔保之情形請詳附註八。

3. 相關按攤銷後成本衡量之金融資產信用風險資訊請詳附註十二(二)。

(五) 應收票據及帳款

	<u>108年6月30日</u>	<u>107年12月31日</u>	<u>107年6月30日</u>
應收票據	\$ 2,621,308	\$ 2,887,235	\$ 2,738,816
減：備抵損失	(631)	(2,346)	(38,770)
	<u>\$ 2,620,677</u>	<u>\$ 2,884,889</u>	<u>\$ 2,700,046</u>
應收帳款	\$ 92,646,254	\$ 96,447,741	\$ 96,544,382
減：備抵損失	(1,123,592)	(1,189,706)	(1,048,816)
	<u>\$ 91,522,662</u>	<u>\$ 95,258,035</u>	<u>\$ 95,495,566</u>

1. 應收帳款及應收票據之帳齡分析如下：

	<u>108年6月30日</u>		<u>107年12月31日</u>	
	<u>應收帳款</u>	<u>應收票據</u>	<u>應收帳款</u>	<u>應收票據</u>
未逾期	\$ 87,350,349	\$ 2,617,148	\$ 88,960,278	\$ 2,837,799
逾期第1個月	3,663,585	2,411	5,103,344	49,436
逾期第2個月	416,705	-	1,052,512	-
逾期第3個月	149,945	1,749	285,439	-
逾期第4個月	92,486	-	110,261	-
逾期第5個月以上	973,184	-	935,907	-
	<u>\$ 92,646,254</u>	<u>\$ 2,621,308</u>	<u>\$ 96,447,741</u>	<u>\$ 2,887,235</u>
			<u>107年6月30日</u>	
			<u>應收帳款</u>	<u>應收票據</u>
未逾期			\$ 90,789,881	\$ 2,684,498
逾期第1個月			4,145,005	15,941
逾期第2個月			251,077	27
逾期第3個月			379,177	1,687
逾期第4個月			47,484	2,248
逾期第5個月以上			931,758	34,415
			<u>\$ 96,544,382</u>	<u>\$ 2,738,816</u>

以上係以逾期月份為基準進行之帳齡分析。

2. 民國 108 年 6 月 30 日、民國 107 年 12 月 31 日、民國 107 年 6 月 30 日及民國 107 年 1 月 1 日，本集團與客戶合約之應收款(含應收票據)餘額分別為\$95,267,562、\$99,334,976、\$99,283,198 及\$91,997,102。
3. 本集團未將應收票據及帳款提供作為質押擔保之情形。
4. 在不考慮所持有之擔保或其他信用增強之情況下，最能代表本集團應收票據於民國 108 年 6 月 30 日、107 年 12 月 31 日及 107 年 6 月 30 日信用風險最大之暴險金額為\$2,620,677、\$2,884,889 及\$2,700,046；最能代表本集團應收帳款於民國 108 年 6 月 30 日、107 年 12 月 31 日及 107 年 6 月 30 日信用風險最大之暴險金額為\$91,522,662、\$95,258,035 及\$95,495,566。
5. 相關應收帳款及應收票據信用風險資訊請詳附註十二(二)。

(六) 金融資產移轉

整體除列之已移轉金融資產

本集團與銀行間簽訂應收帳款讓售合約，依合約規定不須承擔應收帳款無法收回之風險，須負擔因商業糾紛所造成之損失，且本集團對於該些已移轉應收帳款並無任何持續參與，因此本集團業已扣除商業糾紛估計金額後除列讓售之應收帳款。本集團提供銀行擔保所簽發之本票或銀行存款係銀行於商業糾紛發生時始得就該部分糾紛金額要求損害賠償或係銀行之讓售應收帳款業務慣例而要求本集團提供，非由本集團承擔除商業糾紛以外之損失。截至民國 108 年 6 月 30 日、107 年 12 月 31 日及 107 年 6 月 30 日止尚未結清之已讓售應收帳款相關資訊如下：

讓售對象	讓售應收		108年6月30日		已預支金額	已預支金額之 利率區間	提供擔 保項目 內容
	帳款金額	除列金額	額	度(仟元)			
國泰世華 商業銀行	\$ 531,391	\$ 531,391	美金	50,000	\$ 531,391	3.05%-3.45%	註1
兆豐國際 商業銀行	3,680,231	3,680,231	美金	159,000	2,810,612	3.16%-3.70%	註2
				\$ 540,000			
中國信託 商業銀行	2,546,210	2,546,210	美金	69,800	1,423,590	2.98%-3.49%	註3
				\$ 2,527,000			
玉山商業 銀行	2,743,205	2,743,205	美金	181,000	1,521,156	3.16%-3.63%	註4
				\$ 20,000			
台北富邦 商業銀行	878,682	878,682	美金	18,500	696,295	3.06%-3.35%	註5
				\$ 1,474,300			

108年6月30日

讓售對象	讓售應收		額度(仟元)		已預支金額	已預支金額之 利率區間	提供擔
	帳款金額	除列金額					保項目 內容
元大商業 銀行	\$ 618,422	\$ 618,422	美金	39,000	\$ -	-	註6
香港商香 港上海匯 豐銀行	3,271,071	3,271,071	美金	140,500	1,919,397	2.97%-4.38%	註7
渣打國際 商業銀行	41,376	41,376	美金	4,520	-	-	無
台新國際 商業銀行	3,786,546	3,786,546	\$	9,800,000	422,044	3.37%-3.47%	註8
永豐商業 銀行	555,322	555,322	美金	82,900	236,467	2.93%-2.98%	註9
遠東國際 商業銀行	112,414	112,414	美金	19,000	-	-	註10
			\$	400,000			
彰化商業 銀行	208,120	208,120	美金	52,200	42,055	3.28%-3.48%	註11
星展商業 銀行	4,843,687	4,843,687	美金	289,000	3,293,294	3.08%-3.67%	註12
合作金庫 商業銀行	51,605	51,605	美金	3,000	-	-	註13
香港商恒 生銀行	1,315,936	1,315,936	美金	130,000	913,186	3.35%-3.49%	註14
凱基銀行	358,774	358,774	\$	1,550,000	6,860	3.19%-3.51%	註15
台灣銀行	75,536	75,536	美金	14,000	75,536	3.06%-3.31%	註16

註 1：本集團簽發本票美金 50,000 仟元作為擔保。

註 2：本集團簽發本票美金 159,900 仟元及\$640,000 作為擔保。

註 3：本集團簽發本票美金 44,751 仟元及\$252,700 作為擔保。

註 4：本集團簽發本票美金 181,000 仟元及\$20,000 作為擔保。

註 5：本集團簽發本票\$37,000 作為擔保。

註 6：本集團簽發本票美金 39,000 仟元作為擔保。

註 7：本集團簽發本票美金 122,850 仟元作為擔保。

註 8：本集團簽發本票\$9,800,000 作為擔保。

註 9：本集團簽發本票美金 76,500 仟元及\$550,000 作為擔保。

註 10：本集團簽發本票美金 19,000 仟元及\$400,000 作為擔保。

註 11：本集團簽發本票美金 44,200 仟元作為擔保。

註 12：本集團簽發本票美金 277,500 仟元作為擔保。

註 13：本集團簽發本票美金 3,000 元作為擔保。

註 14：本集團提供活期存款美金 140 仟元作為擔保。

註 15：本集團簽發本票\$890,000 作為擔保。

註 16：本集團簽發本票美金 14,000 仟元作為擔保。

107年12月31日

讓售對象	讓售應收		額度(仟元)		已預支金額	已預支金額之 利率區間	提供擔
	帳款金額	除列金額					保項目 內容
國泰世華 商業銀行	\$ 670,332	\$ 670,332	美金	50,000	\$ 670,332	2.63%-3.75%	註1
兆豐國際 商業銀行	4,350,553	4,350,553	美金	159,000	3,841,432	2.36%-3.79%	註2
				\$ 540,000			
中國信託 商業銀行	3,368,259	3,368,259	美金	69,800	2,505,229	2.44%-3.94%	註3
				\$ 2,827,000			
玉山商業 銀行	3,302,123	3,302,123	美金	181,000	2,583,291	2.39%-3.72%	註4
				\$ 20,000			
台北富邦 商業銀行	826,178	826,178	\$	1,474,300	566,492	2.42%-3.87%	註5
元大商業 銀行	625,102	625,102	美金	45,000	264,585	3.40%-4.07%	註6
香港商香 港上海匯 豐銀行	1,646,552	1,646,552	美金	72,500	1,364,012	2.87%-4.11%	註7
渣打國際 商業銀行	54,956	54,956	美金	6,000	-	-	無
台新國際 商業銀行	5,599,491	5,599,491	\$	9,800,000	1,851,157	3.29%-4.01%	註8
永豐商業 銀行	963,276	963,276	美金	119,900	824,266	2.65%-3.71%	註9
遠東國際 商業銀行	116,939	116,939	美金	19,000	29,432	3.10%-3.57%	註10
				\$ 400,000			
彰化商業 銀行	907,668	907,668	美金	92,200	677,201	2.42%-3.90%	註11
星展商業 銀行	6,481,531	6,481,531	美金	249,500	6,186,924	1.97%-3.89%	註12
合作金庫 商業銀行	42,257	42,257	美金	3,000	40,144	3.39%-3.48%	註13
香港商恒 生銀行	1,496,235	1,496,235	美金	128,000	1,326,698	2.51%-3.52%	註14
凱基銀行	901,974	901,974	\$	2,150,000	871,158	2.80%-3.58%	註15
澳盛商業 銀行	1,080,523	1,080,523	美金	49,000	1,080,523	3.11%-3.16%	無
台灣銀行	132,820	132,820	美金	14,000	132,820	3.10%-3.70%	註16

註 1：本集團簽發本票美金 50,000 仟元作為擔保。

註 2：本集團簽發本票美金 159,900 仟元及\$690,000 作為擔保。

註 3：本集團簽發本票美金 44,793 仟元及\$252,700 作為擔保。

註 4：本集團簽發本票美金 181,000 仟元及\$20,000 作為擔保。

- 註 5：本集團簽發本票\$37,000 作為擔保。
- 註 6：本集團簽發本票美金 45,000 仟元作為擔保。
- 註 7：本集團簽發本票美金 73,350 仟元作為擔保。
- 註 8：本集團簽發本票\$9,800,000 作為擔保。
- 註 9：本集團簽發本票美金 71,500 仟元及\$550,000 作為擔保。
- 註 10：本集團簽發本票美金 19,000 仟元及\$400,000 作為擔保。
- 註 11：本集團簽發本票美金 80,200 仟元作為擔保。
- 註 12：本集團簽發本票美金 259,500 仟元作為擔保。
- 註 13：本集團簽發本票美金 3,000 仟元作為擔保。
- 註 14：本集團提供活期存款美金 140 仟元作為擔保。
- 註 15：本集團簽發本票\$890,000 作為擔保。
- 註 16：本集團簽發本票美金 14,000 仟元作為擔保。

107年6月30日

讓售對象	讓售應收		額(仟元)		已預支金額	已預支金額之 利率區間	提供擔 保項目 內容
	帳款金額	除列金額					
國泰世華 商業銀行	\$ 1,031,858	\$1,031,858	美金	47,500	\$ 1,031,858	2.63%-3.16%	註1
兆豐國際 商業銀行	3,961,154	3,961,154	美金	161,900	3,383,084	3.51%	註2
				\$ 590,000			
中國信託 商業銀行	2,191,467	2,191,467	美金	50,000	1,646,563	3.28%	註3
				\$ 3,190,000			
玉山商業 銀行	3,339,052	3,339,052	美金	176,000	2,844,778	3.45%	註4
				\$ 20,000			
台北富邦 商業銀行	626,508	626,508	\$	1,474,300	606,214	2.42%-3.20%	註5
元大商業 銀行	520,920	520,920	美金	45,000	111,054	3.54%	註6
香港商香 港上海匯 豐銀行	1,071,123	1,071,123	美金	60,500	833,030	2.34%	註7
渣打國際 商業銀行	51,147	51,147	美金	4,520	-	-	無
台新國際 商業銀行	5,689,049	5,689,049	美金	15,000	1,040,644	3.20%	註8
				\$ 9,800,000			
永豐商業 銀行	708,754	708,754	美金	104,900	628,131	2.43%-2.78%	註9

107年6月30日

讓售對象	讓售應收		額(仟元)		已預支金額	已預支金額之 利率區間	提供擔 保項目 內容
	帳款金額	除列金額					
遠東國際 商業銀行	\$ 218,703	\$ 218,703	美金	19,000	\$ 52,033	2.88%-3.47%	註10
				\$ 400,000			
彰化商業 銀行	1,703,880	1,703,880	美金	96,600	1,408,232	2.42%-3.12%	註11
星展商業 銀行	4,860,681	4,860,681	美金	270,500	4,639,970	3.10%	註12
臺灣新光 商業銀行	-	-	美金	300	-	-	註13
合作金庫 商業銀行	44,017	44,017	美金	3,000	41,092	2.90%-3.37%	註14
香港商恒 生銀行	1,686,337	1,686,337	美金	128,000	1,603,369	2.58%-3.10%	註15
凱基銀行	1,207,782	1,207,782	\$	2,150,000	933,552	2.34%-2.94%	註16
澳盛商業 銀行	746,531	746,531	美金	30,000	746,531	2.25%-2.46%	無
台灣銀行	-	-	美金	14,000	-	-	註17

註 1：本集團簽發本票美金 47,500 仟元作為擔保。

註 2：本集團簽發本票美金 161,900 仟元及\$640,000 作為擔保。

註 3：本集團簽發本票美金 50,000 仟元及\$949,600 作為擔保。

註 4：本集團簽發本票美金 176,000 仟元及\$20,000 作為擔保。

註 5：本集團簽發本票\$37,000 作為擔保。

註 6：本集團簽發本票美金 28,000 仟元及\$820,000 作為擔保。

註 7：本集團簽發本票美金 68,850 仟元作為擔保。

註 8：本集團簽發本票美金 15,000 及\$9,800,000 作為擔保。

註 9：本集團簽發本票美金 55,500 仟元及\$600,000 作為擔保。

註 10：本集團簽發本票美金 19,000 仟元及\$400,000 作為擔保。

註 11：本集團簽發本票美金 84,600 仟元作為擔保。

註 12：本集團簽發本票美金 278,500 仟元作為擔保。

註 13：本集團簽發本票美金 30 仟元作為擔保。

註 14：本集團簽發本票美金 3,000 仟元作為擔保。

註 15：本集團提供活期存款美金 140 仟元作為擔保。

註 16：本集團簽發本票\$890,000 作為擔保。

註 17：本集團簽發本票美金 14,000 仟元作為擔保。

(七) 其他應收款

	108年6月30日	107年12月31日	107年6月30日
應收帳款讓售保留款	\$ 11,726,646	\$ 7,761,074	\$ 8,108,830
應退營業稅	267,196	551,727	238,743
其他	301,003	218,883	304,026
	<u>\$ 12,294,845</u>	<u>\$ 8,531,684</u>	<u>\$ 8,651,599</u>

(八) 存貨

	108年6月30日		
	成本	備抵跌價損失	帳面金額
商品存貨	\$ 63,349,055	(\$ 1,019,232)	\$ 62,329,823
在途存貨	3,319,203	-	3,319,203
	<u>\$ 66,668,258</u>	<u>(\$ 1,019,232)</u>	<u>\$ 65,649,026</u>
	107年12月31日		
	成本	備抵跌價損失	帳面金額
商品存貨	\$ 60,863,536	(\$ 886,416)	\$ 59,977,120
在途存貨	4,795,847	-	4,795,847
	<u>\$ 65,659,383</u>	<u>(\$ 886,416)</u>	<u>\$ 64,772,967</u>
	107年6月30日		
	成本	備抵跌價損失	帳面金額
商品存貨	\$ 60,118,164	(\$ 1,143,689)	\$ 58,974,475
在途存貨	5,618,954	-	5,618,954
	<u>\$ 65,737,118</u>	<u>(\$ 1,143,689)</u>	<u>\$ 64,593,429</u>

本集團當期認列為費損之存貨成本：

	108年4月1日至6月30日	107年4月1日至6月30日
出售存貨成本	\$ 123,400,890	\$ 133,309,246
存貨跌價損失	86,818	162,277
存貨盤虧	781	294
銷貨成本	<u>\$ 123,488,489</u>	<u>\$ 133,471,817</u>
	108年1月1日至6月30日	107年1月1日至6月30日
出售存貨成本	\$ 230,152,502	\$ 251,139,705
存貨跌價損失	193,457	418,276
存貨盤虧	888	118
銷貨成本	<u>\$ 230,346,847</u>	<u>\$ 251,558,099</u>

(九)採用權益法之投資

1. 採用權益法之投資明細如下：

<u>被投資公司</u>	<u>108年6月30日</u>	<u>107年12月31日</u>	<u>107年6月30日</u>
荃寶科技股份有限公司	\$ 152,338	\$ 168,871	\$ 153,554
朝昶科技股份有限公司	56,556	60,054	61,493
宇量科技股份有限公司	65,333	70,656	69,908
蘇州新寧公共保稅倉儲有限公司	85,747	83,011	66,396
匯宏科技股份有限公司	36,432	35,212	41,070
蘇州新寧物流有限公司	40,041	37,941	35,188
基通物流(上海)有限公司	30,175	29,159	34,470
VITEC WPG Limited	44,003	46,364	42,089
AutoSys Co., Ltd.	71,878	72,558	-
Beauteek Global Wellness Corporation Limited	12,113	13,665	-
	<u>\$ 594,616</u>	<u>\$ 617,491</u>	<u>\$ 504,168</u>

2. 本集團個別不重大關聯企業之帳面金額及其經營結果之份額彙總如下：

民國 108 年 6 月 30 日、107 年 12 月 31 日及 107 年 6 月 30 日，本集團個別不重大關聯企業之帳面金額合計分別為 \$594,616、\$617,491 及 \$504,168。

	<u>108年4月1日至6月30日</u>	<u>107年4月1日至6月30日</u>
繼續營業單位本期淨利	\$ 4,606	\$ 5,996
其他綜合損益(稅後淨額)	7,101	7,098
本期綜合損益總額	<u>\$ 11,707</u>	<u>\$ 13,094</u>
	<u>108年1月1日至6月30日</u>	<u>107年1月1日至6月30日</u>
繼續營業單位本期淨利	\$ 11,049	\$ 14,290
其他綜合損益(稅後淨額)	10,960	13,948
本期綜合損益總額	<u>\$ 22,009</u>	<u>\$ 28,238</u>

3. 本集團民國 108 年及 107 年 1 月 1 日至 6 月 30 日採用權益法之投資無減損之情形。

4. 上列採權益法評價之被投資公司民國 108 年及 107 年 6 月 30 日之採權益法之投資餘額，暨民國 108 年及 107 年 1 月 1 日至 6 月 30 日之投資(損)益均係依各被投資公司同期間未經會計師核閱之財務報告評價而得。

(十) 不動產、廠房及設備

	<u>土地</u>	<u>房屋及建築</u>	<u>運輸設備</u>	<u>辦公設備</u>	<u>租賃改良</u>	<u>其他</u>	<u>未完工程 及待驗設備</u>	<u>合計</u>
108年1月1日								
成本	\$2,296,752	\$2,122,448	\$ 19,043	\$ 449,661	\$ 633,249	\$ 438,681	\$1,152,522	\$7,112,356
累計折舊	-	(590,873)	(15,215)	(348,475)	(274,296)	(169,714)	-	(1,398,573)
累計減損	(1,582)	(10,765)	-	-	-	-	-	(12,347)
	<u>\$2,295,170</u>	<u>\$1,520,810</u>	<u>\$ 3,828</u>	<u>\$ 101,186</u>	<u>\$ 358,953</u>	<u>\$ 268,967</u>	<u>\$1,152,522</u>	<u>\$5,701,436</u>
108年								
1月1日	\$2,295,170	\$1,520,810	\$ 3,828	\$ 101,186	\$ 358,953	\$ 268,967	\$1,152,522	\$5,701,436
增添	-	247	642	8,508	8,355	15,236	88,115	121,103
處分	-	(180)	(120)	(1,798)	(70)	(304)	-	(2,472)
折舊費用	-	(26,708)	(1,112)	(20,202)	(59,808)	(18,868)	-	(126,698)
匯率影響數	2,612	6,526	36	787	3,545	2,565	-	16,071
6月30日	<u>\$2,297,782</u>	<u>\$1,500,695</u>	<u>\$ 3,274</u>	<u>\$ 88,481</u>	<u>\$ 310,975</u>	<u>\$ 267,596</u>	<u>\$1,240,637</u>	<u>\$5,709,440</u>
108年6月30日								
成本	\$2,299,364	\$2,125,103	\$ 17,474	\$ 440,686	\$ 646,464	\$ 443,582	\$1,240,637	\$7,213,310
累計折舊	-	(613,643)	(14,200)	(352,205)	(335,489)	(175,986)	-	(1,491,523)
累計減損	(1,582)	(10,765)	-	-	-	-	-	(12,347)
	<u>\$2,297,782</u>	<u>\$1,500,695</u>	<u>\$ 3,274</u>	<u>\$ 88,481</u>	<u>\$ 310,975</u>	<u>\$ 267,596</u>	<u>\$1,240,637</u>	<u>\$5,709,440</u>

	<u>土地</u>	<u>房屋及建築</u>	<u>運輸設備</u>	<u>辦公設備</u>	<u>租賃改良</u>	<u>其他</u>	<u>未完工程 及待驗設備</u>	<u>合計</u>
107年1月1日								
成本	\$ 2,279,063	\$ 2,095,661	\$ 19,487	\$ 472,432	\$ 443,549	\$ 208,089	\$ 898,731	\$ 6,417,012
累計折舊	-	(516,938)	(12,983)	(371,453)	(288,418)	(172,050)	-	(1,361,842)
累計減損	(1,582)	(10,764)	-	-	-	-	-	(12,346)
	<u>\$ 2,277,481</u>	<u>\$ 1,567,959</u>	<u>\$ 6,504</u>	<u>\$ 100,979</u>	<u>\$ 155,131</u>	<u>\$ 36,039</u>	<u>\$ 898,731</u>	<u>\$ 5,042,824</u>
107年								
1月1日	\$ 2,277,481	\$ 1,567,959	\$ 6,504	\$ 100,979	\$ 155,131	\$ 36,039	\$ 898,731	\$ 5,042,824
增添	-	351	-	10,364	21,844	2,018	86,242	120,819
處分	-	(31)	(407)	(162)	(199)	(3)	-	(802)
移轉(註)	15,344	23,011	-	746	-	-	-	39,101
折舊費用	-	(32,215)	(1,152)	(19,692)	(22,832)	(8,454)	-	(84,345)
匯率影響數	1,830	3,704	59	700	1,775	172	-	8,240
6月30日	<u>\$ 2,294,655</u>	<u>\$ 1,562,779</u>	<u>\$ 5,004</u>	<u>\$ 92,935</u>	<u>\$ 155,719</u>	<u>\$ 29,772</u>	<u>\$ 984,973</u>	<u>\$ 5,125,837</u>
107年6月30日								
成本	\$ 2,296,237	\$ 2,136,906	\$ 19,156	\$ 437,427	\$ 459,143	\$ 203,546	\$ 984,973	\$ 6,537,388
累計折舊	-	(563,363)	(14,152)	(344,492)	(303,424)	(173,774)	-	(1,399,205)
累計減損	(1,582)	(10,764)	-	-	-	-	-	(12,346)
	<u>\$ 2,294,655</u>	<u>\$ 1,562,779</u>	<u>\$ 5,004</u>	<u>\$ 92,935</u>	<u>\$ 155,719</u>	<u>\$ 29,772</u>	<u>\$ 984,973</u>	<u>\$ 5,125,837</u>

註：係自存貨轉至不動產、廠房及設備為\$746、自不動產、廠房及設備轉至投資性不動產為\$23,070及自投資性不動產轉至不動產、廠房及設備為\$61,425。

1. 不動產、廠房及設備借款成本資本化金額及利率區間：

	108年4月1日至6月30日	107年4月1日至6月30日
資本化金額	\$ 3,121	\$ 2,551
資本化利率區間	1.00%~1.02%	1.03%~1.05%

	108年1月1日至6月30日	107年1月1日至6月30日
資本化金額	\$ 6,194	\$ 4,875
資本化利率區間	1.00%~1.03%	1.03%~1.05%

2. 以不動產、廠房及設備提供擔保之資訊，請詳附註八之說明。

(十一) 租賃交易－承租人

民國 108 年度適用

1. 本集團租賃之標的資產包括建物、公務車、多功能事務機等，租賃合約之期間通常介於 1 到 7 年。租賃合約是採個別協商並包含各種不同的條款及條件，除租賃之資產不得用作借貸擔保外，未有加諸其他之限制。

2. 使用權資產之帳面價值變動表資訊如下：

	房屋及 建築	運輸設備 (公務車)	辦公設備 (影印機)	其他設備	合計
108年1月1日					
成本	\$ -	\$ -	\$ -	\$ -	\$ -
累計折舊	-	-	-	-	-
累計減損	-	-	-	-	-
	<u>\$ -</u>	<u>\$ -</u>	<u>\$ -</u>	<u>\$ -</u>	<u>\$ -</u>
108年					
1月1日	\$ -	\$ -	\$ -	\$ -	\$ -
IFRS16修正式 追溯調整	1,325,773	62,751	26,570	20,708	1,435,802
增添	78,915	8,492	907	457	88,771
折舊費用	(196,457)	(13,046)	(4,261)	(5,598)	(219,362)
匯率影響數	(42,490)	49	468	363	(41,610)
6月30日	<u>\$ 1,165,741</u>	<u>\$ 58,246</u>	<u>\$ 23,684</u>	<u>\$ 15,930</u>	<u>\$ 1,263,601</u>
108年6月30日					
成本	\$ 1,361,401	\$ 71,279	\$ 27,949	\$ 21,528	\$ 1,482,157
累計折舊	(195,660)	(13,033)	(4,265)	(5,598)	(218,556)
累計減損	-	-	-	-	-
	<u>\$ 1,165,741</u>	<u>\$ 58,246</u>	<u>\$ 23,684</u>	<u>\$ 15,930</u>	<u>\$ 1,263,601</u>

3. 本集團於民國 108 年上半年度使用權資產之增添為 \$88,771。

4. 與租賃合約有關之損益項目資訊如下：

	108年4月1日至6月30日		108年1月1日至6月30日	
<u>影響當期損益之項目</u>				
租賃負債之利息費用	\$	16,901	\$	24,324
屬短期租賃合約之費用		8,381		16,485
屬低價值資產租賃之費用		818		1,231

5. 本集團於民國 108 年上半年度租賃現金流出總額為 \$250,091。

(十二) 投資性不動產

	<u>土地</u>		<u>房屋及建築</u>		<u>合計</u>	
108年1月1日						
成本	\$	338,690	\$	960,770	\$	1,299,460
累計折舊		-	(192,214)	(192,214)
	\$	<u>338,690</u>	\$	<u>768,556</u>	\$	<u>1,107,246</u>
108年						
1月1日	\$	338,690	\$	768,556	\$	1,107,246
增添		-		126		126
折舊費用		-	(11,606)	(11,606)
匯率影響數		-		8,634		8,634
6月30日	\$	<u>338,690</u>	\$	<u>765,710</u>	\$	<u>1,104,400</u>
108年6月30日						
成本	\$	338,690	\$	970,024	\$	1,308,714
累計折舊		-	(204,314)	(204,314)
	\$	<u>338,690</u>	\$	<u>765,710</u>	\$	<u>1,104,400</u>
107年1月1日						
成本	\$	354,034	\$	1,013,552	\$	1,367,586
累計折舊		-	(183,219)	(183,219)
	\$	<u>354,034</u>	\$	<u>830,333</u>	\$	<u>1,184,367</u>
107年						
1月1日	\$	354,034	\$	830,333	\$	1,184,367
移轉(註)	(15,344)	(23,011)	(38,355)
折舊費用		-	(11,979)	(11,979)
匯率影響數		-		4,834		4,834
6月30日	\$	<u>338,690</u>	\$	<u>800,177</u>	\$	<u>1,138,867</u>
107年6月30日						
成本	\$	338,690	\$	983,622	\$	1,322,312
累計折舊		-	(183,445)	(183,445)
	\$	<u>338,690</u>	\$	<u>800,177</u>	\$	<u>1,138,867</u>

註：係自不動產、廠房及設備轉至投資性不動產為\$23,070及自投資性不動產轉至不動產、廠房及設備為\$61,425。

1. 投資性不動產之租金收入及直接營運費用：

	<u>108年4月1日至6月30日</u>	<u>107年4月1日至6月30日</u>
投資性不動產之租金收入	\$ 14,947	\$ 13,525
當期產生租金收入之投資性 不動產所發生之直接營運 費用	\$ 4,871	\$ 4,217
當期末產生租金收入之投資 性不動產所發生之直接營 運費用	\$ 927	\$ 1,698
	<u>108年1月1日至6月30日</u>	<u>107年1月1日至6月30日</u>
投資性不動產之租金收入	\$ 31,245	\$ 32,209
當期產生租金收入之投資性 不動產所發生之直接營運 費用	\$ 9,751	\$ 8,808
當期末產生租金收入之投資 性不動產所發生之直接營 運費用	\$ 1,855	\$ 3,171

2. 本集團持有之投資性不動產於民國 108 年 6 月 30 日、107 年 12 月 31 日及 107 年 6 月 30 日之公允價值分別為\$1,960,456、\$1,566,519 及 \$1,605,187。民國 108 年 6 月 30 日、107 年 12 月 31 日及 107 年 6 月 30 日之公允價值係依獨立評價專家之評價結果，該評價係採用比較法及收益法。比較法係將估價對象與鑑價時點近期有過交易之類似房地產價值進行比較，屬第三等級公允價值。收益法之主要假設如下：

	<u>108年6月30日</u>	<u>107年12月31日</u>	<u>107年6月30日</u>
折現率	2.35%~2.75%	2.35%~2.75%	2%~2.75%
成長率	0%~1%	0%~1%	0%~1%
毛利率	1.2%~3.2%	1.2%~3.2%	1.87%~2.88%

3. 無投資性不動產之減損情形。

4. 以投資性不動產提供擔保之情形，請詳附註八之說明。

(十三) 無形資產

	營業權	電腦軟體	商譽	其他	合計
108年1月1日					
成本	\$ 294,234	\$ 235,175	\$ 5,666,777	\$ 66,299	\$ 6,262,485
累計攤銷及減損	(294,234)	(208,732)	(125,345)	(66,240)	(694,551)
	<u>\$ -</u>	<u>\$ 26,443</u>	<u>\$ 5,541,432</u>	<u>\$ 59</u>	<u>\$ 5,567,934</u>
108年					
1月1日	\$ -	\$ 26,443	\$ 5,541,432	\$ 59	\$ 5,567,934
增添－源自單獨取得	-	2,912	-	-	2,912
處分	-	(1,270)	-	-	(1,270)
攤銷費用	-	(9,082)	-	-	(9,082)
匯率影響數	-	186	2,298	2	2,486
6月30日	<u>\$ -</u>	<u>\$ 19,189</u>	<u>\$ 5,543,730</u>	<u>\$ 61</u>	<u>\$ 5,562,980</u>
108年6月30日					
成本	\$ 297,379	\$ 233,265	\$ 5,670,484	\$ 66,993	\$ 6,268,121
累計攤銷及減損	(297,379)	(214,076)	(126,754)	(66,932)	(705,141)
	<u>\$ -</u>	<u>\$ 19,189</u>	<u>\$ 5,543,730</u>	<u>\$ 61</u>	<u>\$ 5,562,980</u>
	營業權	電腦軟體	商譽	其他	合計
107年1月1日					
成本	\$ 285,526	\$ 228,039	\$ 5,656,517	\$ 61,668	\$ 6,231,750
累計攤銷及減損	(285,526)	(191,396)	(121,448)	(61,611)	(659,981)
	<u>\$ -</u>	<u>\$ 36,643</u>	<u>\$ 5,535,069</u>	<u>\$ 57</u>	<u>\$ 5,571,769</u>
107年					
1月1日	\$ -	\$ 36,643	\$ 5,535,069	\$ 57	\$ 5,571,769
增添－源自單獨取得	-	393	-	-	393
處分	-	(267)	-	-	(267)
攤銷費用	-	(9,868)	-	-	(9,868)
匯率影響數	-	132	4,664	2	4,798
6月30日	<u>\$ -</u>	<u>\$ 27,033</u>	<u>\$ 5,539,733</u>	<u>\$ 59</u>	<u>\$ 5,566,825</u>
107年6月30日					
成本	\$ 291,908	\$ 228,236	\$ 5,664,037	\$ 65,786	\$ 6,249,967
累計攤銷及減損	(291,908)	(201,203)	(124,304)	(65,727)	(683,142)
	<u>\$ -</u>	<u>\$ 27,033</u>	<u>\$ 5,539,733</u>	<u>\$ 59</u>	<u>\$ 5,566,825</u>

攤銷費用明細如下：

	108年4月1日至6月30日	107年4月1日至6月30日
推銷費用	\$ 917	\$ 898
管理費用	3,441	3,940
	<u>\$ 4,358</u>	<u>\$ 4,838</u>

	<u>108年1月1日至6月30日</u>	<u>107年1月1日至6月30日</u>
推銷費用	\$ 2,070	\$ 1,780
管理費用	<u>7,012</u>	<u>8,088</u>
	<u>\$ 9,082</u>	<u>\$ 9,868</u>

1. 商譽分攤至按營運部門辨認之本集團現金產生單位：

	<u>108年6月30日</u>	<u>107年12月31日</u>	<u>107年6月30日</u>
友尚子集團	\$ 3,650,708	\$ 3,648,818	\$ 3,647,421
世平子集團	1,648,739	1,648,331	1,648,029
其他	<u>244,283</u>	<u>244,283</u>	<u>244,283</u>
	<u>\$ 5,543,730</u>	<u>\$ 5,541,432</u>	<u>\$ 5,539,733</u>

2. 商譽分攤至本集團所辨認之現金產生單位，可回收金額依據使用價值評估，而使用價值係依據管理階層已核准營運計畫之稅前現金流量預測計算。

管理階層根據以前的績效及其對市場發展之預期決定預算毛利率；所採用之加權平均成長率係參考過去歷史經驗及對產業之預期；所採用之折現率將參考本集團之加權平均資金成本。民國 108 年 6 月 30 日、107 年 12 月 31 日及 107 年 6 月 30 日之主要評估所採用稅前折現率各為 6.39%、6.28%及 6.34%。

3. 未有無形資產之減損情形。

(十四) 催收款項(表列「其他非流動資產」)

	<u>108年6月30日</u>	<u>107年12月31日</u>	<u>107年6月30日</u>
催收款項	\$ 993,072	\$ 1,004,468	\$ 1,054,711
減：備抵損失-催收款項	(915,863)	(927,792)	(960,854)
	<u>\$ 77,209</u>	<u>\$ 76,676</u>	<u>\$ 93,857</u>

減損金融資產之變動分析：

	<u>108年</u>	<u>107年</u>
	<u>個別評估之減損損失</u>	<u>個別評估之減損損失</u>
1月1日	\$ 927,792	\$ 1,004,043
本期減損迴轉	(6,422)	(86,326)
本期沖銷呆帳	(22,151)	(73,498)
自應收帳款轉入	-	88,826
其他(註)	-	12,292
匯率影響數	<u>16,644</u>	<u>15,517</u>
6月30日	<u>\$ 915,863</u>	<u>\$ 960,854</u>

註：係收回以前年度已沖銷未能收回之備抵呆帳直接迴轉並減少呆帳損

失。

(十五) 短期借款

借款性質	108年6月30日	107年12月31日	107年6月30日
進口融資	\$ 14,456,763	\$ 20,559,876	\$ 24,440,149
營運週轉金	36,820,196	36,661,560	33,260,606
	<u>\$ 51,276,959</u>	<u>\$ 57,221,436</u>	<u>\$ 57,700,755</u>
利率區間	<u>0.94%~8.9%</u>	<u>0.94%~9.25%</u>	<u>0.94%~9.11%</u>

質押資產，請詳附註八。

(十六) 應付短期票券

	108年6月30日	107年12月31日	107年6月30日
應付商業本票	\$ 5,040,000	\$ 4,960,000	\$ 4,667,000
減：未攤銷折價	(3,017)	(2,973)	(3,514)
	<u>\$ 5,036,983</u>	<u>\$ 4,957,027</u>	<u>\$ 4,663,486</u>
利率	<u>0.46%~1.17%</u>	<u>0.49%~1.88%</u>	<u>0.48%~1.16%</u>

上述應付短期票券係由銀行及票券公司等金融機構提供保證及承兌。

(十七) 長期借款

借款性質	借款期間	108年6月30日	107年12月31日	107年6月30日
擔保借款 (註1及註2)	101.01.02~116.01.02	\$ 406,196	\$ 432,992	\$ 460,086
信用借款 (註3~註7、註 9~註11)	104.11.09~109.12.18	5,820,110	7,150,150	11,601,944
應付商業本票 (註8)	107.11.09~110.11.09	7,300,000	6,300,000	-
		13,526,306	13,883,142	12,062,030
減：借款折價		(20,293)	(25,727)	(8,090)
減：一年內到期之長期借款 (表列「其他流動負債」)		(185,515)	(491,244)	(5,090,708)
		<u>\$ 13,320,498</u>	<u>\$ 13,366,171</u>	<u>\$ 6,963,232</u>
利率區間		<u>1.25%~3.80%</u>	<u>1.25%~3.80%</u>	<u>1.32%~3.33%</u>

有關長期借款擔保抵押情形，請詳附註八說明。

註1：(1)本公司與金融機構簽訂15年期之長期借款合同，擔保品為林口倉庫之土地及建物，本金於民國104年1月起按月平均攤還。

(2)於民國103年11月經借款銀行同意展延寬限期一年，本金自民國105年1月起按月平均攤還。

(3)自借款日起至民國102年1月2日止，按指標利率加碼0.21%機動計息；自民國102年1月2日起加碼0.25%機動計息；自民國

103年1月2日起加碼0.25%計息；自民國104年1月2日起加碼0.35%計息；自民國105年1月2日起加碼0.42%計息；自民國106年1月2日起加碼0.44%計息；自民國107年1月2日起加碼0.45%計息；並自民國108年1月2日起加碼1.5%計息。

註2：間接子公司-AIT Japan Inc.與日本大和銀行於民國101年3月28日簽訂10年期之借款合同，金額為日幣250,000仟元，按月支付利息，並提供位於東京之土地及辦公室作為擔保，金額分別為\$72,825及\$68,517。於民國101年10月31日起按月支付本金(一個月一期，計114期)。第1至113期，每期償還日幣2,193仟元，最終期償還日幣2,191仟元。

註3：間接子公司-振遠科技股份有限公司與元大銀行於民國105年12月簽訂2年期之借款合同，額度為\$300,000，按月支付利息，本金到期償還，於有效期間內可隨時動支，隨時清償。

註4：詮鼎及間接子公司-振遠科技股份有限公司分別與元大銀行於民國107年12月簽訂2年期之借款合同，額度皆為\$300,000，按月支付利息，本金到期償還，於有效期間內可隨時動支，隨時清償。

詮鼎已於民國108年6月10日償還全數款項。

註5：品佳與台灣銀行等金融機構於民國106年5月16日簽訂聯合授信合約，合約內容摘要如下：

(1)授信期間：自首次動用起三年。

(2)額度及動用方式：總額度等值\$2,600,000，得分次動用並得循環動用，惟總餘額於任何時間均不得超過等值新台幣之額度。

(3)清償方式：於各筆撥貸本金之借款天期屆滿之日為還本日，清償各該筆動用餘額之全部本金及其應付利息，並於授信期間屆滿時十足償還所有未清償之各筆撥貸本金、應付利息與相關費用。

(4)財務承諾：於合約有效期間內，品佳之流動比率不得低於100%、金融負債比率不得高於220%、利息保障倍數不得低於3倍、有形淨值(淨值-無形資產)應維持在\$3,000,000(含)以上。

品佳未違反前述之財務承諾。

註6：世平興業與華南商業銀行、日商瑞穗銀行、玉山商業銀行、合作金庫商業銀行、彰化商業銀行及遠東國際商業銀行等金融機構於民國106年8月31日簽訂聯合授信合約，合約內容摘要如下：

(1)授信期限：自首次動用起三年。

(2)額度及動用方式：總動用額度不得超過\$7,200,000，每次動用

金額至少須為\$100,000或美金3,000仟元。借款人每次申請動用，每筆台幣借款天期最短30天，最長以180天為限；每筆美金借款天期最短一個月，最長以六個月為限。

- (3)清償方式：借款人應於約定各筆撥貸本金之借款天期屆滿之日為還本日，清償各該筆動用餘額之全部本金及其應付利息。借款人如擬於任何借款天期屆滿時辦理循環動用者，應於各該借款天期屆滿之日前五個營業日以動用申請書向管理銀行申請，按本合約之各項授信條件就該筆借款為全部或一部循環動用，聯合授信銀行就循環動用金額相同之動用無需另為資金匯入及撥放之程序，視為借款人已收受該筆撥貸款項，並以本合約作為資金收訖之證明。
- (4)財務承諾：世平興業於合約存續期間，年度或半年度合併財務報表之流動比率不得低於100%、金融負債比率不得高於250%、利息保障倍數不得低於2.5倍、有形淨值(淨值-無形資產)不得低於\$10,000,000。

世平興業未違反前述之財務承諾。

註 7：子公司-世平興業與台北富邦銀行、玉山商業銀行、日商瑞穗銀行、臺灣銀行等金融機構於民國104年10月26日簽訂聯合授信合約，合約內容摘要如下：

(1)授信期限：自首次動用起三年。

(2)額度及動用方式：

總動用額度不得超過\$7,200,000，每次動用金額至少須為\$100,000或美金3,000仟元。借款人每次申請動用，每筆借款得選擇60天、90天或180天之借款天期，最長以六個月為限。

(3)清償方式：

借款人應於約定各筆撥貸本金之借款天期屆滿之日為還本日，清償各該筆動用餘額之全部本金及其應付利息。借款人如擬於任何借款天期屆滿時辦理循環動用者，應於各該借款天期屆滿之日前五個營業日以動用申請書向管理銀行申請，按本合約之各項授信條件就該筆借款為全部或一部循環動用，聯合授信銀行舊循環動用金額相同之動用無須另為資金匯入及撥放之程序，視為借款人已收受該筆撥貸款項，並以本合約作為資金收訖之證明。

(4)財務承諾：

世平興業於合約存續期間，年度或半年度合併財務報表之流動比率不得低於100%、金融負債比率不得高於200%、利息保障

倍數不得低於 2.5 倍、有形淨值(淨值-無形資產)不得低於 \$10,000,000。

世平興業未違反前述之財務承諾。

註 8：世平興業與玉山商業銀行、日商瑞穗銀行及國泰世華商業銀行等金融機構於民國 107 年 10 月 16 日簽訂融資協議書，依協議書規定，子公司-世平興業需於合約期限內循環發行商業本票，每次發行期間不得逾 6 個月，合約期限至民國 110 年止，合約摘要如下：

- (1) 授信期間：自首次動用起三年。
- (2) 額度及動用方式：承銷總額度為 \$ 8,000,000，於子公司-世平興業簽約日起於授信期間內，在各分項授信額度內循環動用本授信，每次動用該授信發行商業本票之發行天期得選擇六十天、九十天、一百二十天、一百八十天或經管理銀行及世平興業共同協議同意之其他天期，惟以不超過一百八十天為限，且各次發行之商業本票到期日均不得逾本授信之授信期間。
- (3) 清償方式：借款人應於商業本票到期時，按本票面額於到期日當天將立即可動用之新台幣資金依票券集中保管作業相關規定之方式存入清算交割機構指定之帳戶。
- (4) 財務承諾：世平興業於合約中承諾於合約有效期間內，年度合併財務報表之流動比率不得低於 100%、金融負債比率不得高於 250%、利息保障倍數不得低於 2.5 倍及有形淨值(淨值-無形資產)不得低於 \$10,000,000。若不符合時，世平興業之借款動用權利立即中止，且管理銀行得決議採取下列行為：
 - a. 終止未動用額度之一部或全部；
 - b. 請求世平興業立即清償已動用未清償之本金餘額、利息及其他依合約應付之款項；
 - c. 要求借款人立即依本合約已發行商業本票之已動用尚未解除保證責任及(或)已墊付保證款項尚未獲清償之餘額，繳付等額現金供作備償款存於相關聯合授信銀行指定之專戶。
 - d. 行使管理銀行依本合約所取得之本票上之權利，向世平興業為付款之請求。

世平興業未違反前述之財務承諾。

註 9：子公司-世平興業與日商三菱東京日聯銀行於民國 105 年 9 月 23 日簽訂授信合約，合約摘要如下：

- (1) 授信期間：自首次動用起三年。

- (2) 額度及動用方式：總動用額度不得超過新台幣 7 億，授信額度內可循環使用，每一循環動用額度將於該額度付息日得繼續循環使用，並得以新動用額度所得款直接償還已到期之部分，就金額相等者，銀行均無須另作資金匯款進出動作。
- (3) 清償方式：借款人應於約定各筆撥貸本金之借款天期屆滿之日為還本日，季度清償利息。
- (4) 財務承諾：世平興業於合約有效期間內，年度及半年度合併財務報表之流動比率不得低於 100%、金融負債比率不得高於 250%、利息保障倍數不得低於 2.5 倍、有形淨值(淨值-無形資產)不得低於\$10,000,000 及負債除以稅息折舊及攤銷前利潤不得高於 10 倍。若不符合時，借款動用權利立即中止，且管理銀行得決議採取下列行為：
- 撤銷未動用額度之一部或全部；
 - 請求世平興業立即清償已動用未清償之本金餘額、利息及其他依合約應付之款項；
 - 行使管理銀行依本合約所取得之本票上之權利，向世平興業為付款之請求。

世平興業未違反前述之財務承諾。

註 10：WPG Korea Co., Ltd. 與韓國國民銀行於民國 106 年 6 月 12 日簽訂借款合同，授信期間至民國 109 年 3 月 15 日，金額為韓元 2,000,000 仟元，按季支付利息。於民國 106 年 12 月 15 日起按季支付本金，每季償還韓元 200,000 仟元，共 10 期，最終期為民國 109 年 3 月 15 日。

註 11：WPG Korea Co., Ltd. 與韓國國民銀行於民國 106 年 6 月 12 日簽訂借款合同，授信期間至民國 109 年 6 月 15 日，金額為韓元 1,000,000 仟元，按季支付利息。於民國 107 年 3 月 15 日起按季支付本金，每季償還韓元 100,000 仟元，共 10 期，最終期為民國 109 年 6 月 15 日。

(十八) 其他流動負債

	<u>108年6月30日</u>	<u>107年12月31日</u>	<u>107年6月30日</u>
一年內到期之長期借款	\$ 185,515	\$ 491,244	\$ 5,090,708
退款負債	4,824,832	3,987,130	2,997,631
合約負債	182,955	-	-
其他	605,820	466,768	803,049
	<u>\$ 5,799,122</u>	<u>\$ 4,945,142</u>	<u>\$ 8,891,388</u>

1. 退款負債係將估列給予銷售客戶之折讓性質予以表列「其他流動負債」

項下之退款負債。

2. 合約負債係將向銷售客戶預收之貨款予以表列「其他流動負債」項下之合約負債。

(十九) 退休金

1. 確定福利計畫

- (1) 本公司及國內子公司依據「勞動基準法」之規定，訂有確定福利之退休辦法，適用於民國 94 年 7 月 1 日實施「勞工退休金條例」前所有正式員工之服務年資，以及於實施「勞工退休金條例」後選擇繼續適用勞動基準法員工之後續服務年資。員工符合退休條件者，退休金之支付係根據服務年資及退休前 6 個月之平均薪資計算，15 年以內(含)的服務年資每滿一年給予兩個基數，超過 15 年之服務年資每滿一年給予一個基數，惟累積最高以 45 個基數為限。本公司及國內子公司按月就薪資總額 2% 提撥退休基金，以勞工退休準備金監督委員會之名義專戶儲存於台灣銀行。另本公司及國內子公司於每年年度終了前，估算前項勞工退休準備金專戶餘額，若該餘額不足給付次一年度內預估符合退休條件之勞工依前述計算之退休金數額，本公司及國內子公司將於次年度三月底前一次提撥其差額。

本公司及部分子公司自民國 99 年起新訂確定給付「經理人退休及退職辦法」，適用於本公司及部分子公司之委任經理人。委任經理人符合退休或退職辦法者，退休金之給付係根據集團服務年資及委任期所核定之「基準報酬」計算，依公司服務年資，每滿一年給與一個基數。不足一年的年資，未滿半年者以半年計算，滿半年者以一年計算，惟累積最高以 45 個基數為限。

- (2) 民國 108 年及 107 年 4 月 1 日至 6 月 30 日暨 108 年及 107 年 1 月 1 日至 6 月 30 日，依上述退休金辦法認列之退休金成本分別為 \$6,458 及 \$2,351 及 \$11,538 及 \$6,088。
- (3) 本集團於民國 109 年度預計支付予退休計畫之提撥金為 \$17,567。

2. 確定提撥計畫

- (1) 自民國 94 年 7 月 1 日起，本公司及國內子公司依據「勞工退休金條例」，訂有確定提撥之退休辦法，適用於本國籍之員工。本公司及國內子公司就員工選擇適用「勞工退休金條例」所定之勞工退休金制度部分，每月按不低於薪資之 6% 提繳勞工退休金至勞保局員工個人帳戶，員工退休金之支付依員工個人之退休金專戶及累積收益之金額採月退休金或一次退休金方式領取。

- (2) 其他海外公司依據當地政府規定之退休辦法，依當地所雇員工薪資

提撥養老保險或退職金準備。該等公司除年度提撥外，無進一步義務。

- (3) 民國 108 年及 107 年 4 月 1 日至 6 月 30 日暨 108 年及 107 年 1 月 1 日至 6 月 30 日，本集團依前述之確定提撥計畫認列之退休金成本分別為 \$90,694 及 \$85,500 及 \$182,748 及 \$167,388。

(二十) 股本

- 民國 108 年 6 月 30 日止，本公司額定資本額為 \$25,000,000 (部分得為特別股。其中 \$500,000 保留供發行員工認股權憑證、限制員工權利新股、附認股權特別股或附認股權公司債行使認股權使用)，實收資本額為 \$16,790,568，每股面額 10 元。本公司已發行股份之股款均已收訖。
- 本公司於民國 107 年 6 月 21 日經股東常會決議通過現金減資退款股東計 \$1,460,050，減資基準日為民國 107 年 8 月 6 日。
- 本公司普通股民國 108 年及 107 年 1 月 1 日至 6 月 30 日流通在外股數 (單位：仟股) 調節如下：

	108年	107年
1月1日(同6月30日)	<u>1,679,057</u>	<u>1,825,062</u>

(二十一) 資本公積

- 依公司法規定，超過票面金額發行股票所得之溢額及受領贈與之所得之資本公積，除得用於彌補虧損外，於公司無累積虧損時，按股東原有股份之比例發給新股或現金。另依證券交易法之相關規定，以上開資本公積撥充資本時，每年以其合計數不超過實收資本額百分之十為限。公司非於盈餘公積填補資本虧損仍有不足時，不得以資本公積補充之。
- 有關資本公積明細之變動表如下：

	108年				合計
	發行溢價	庫藏股票 交易	認列對 子公司所有 權益變動數	關聯企業 股權淨值 變動數	
1月1日	\$ 19,387,285	\$ 45,177	\$ 431	\$ 21,989	\$ 19,454,882
採用權益法認列 關聯企業及合 資股權淨值之 變動數	-	-	-	6,778	6,778
6月30日	<u>\$ 19,387,285</u>	<u>\$ 45,177</u>	<u>\$ 431</u>	<u>\$ 28,767</u>	<u>\$ 19,461,660</u>

	107年				合計
	發行溢價	庫藏股票 交易	認列對 子公司所有 權益變動數	關聯企業 股權淨值 變動數	
1月1日	\$ 19,389,875	\$ 45,177	\$ 431	\$ 134,042	\$ 19,569,525
處分採用權益法 之投資	-	-	-	(112,053)	(112,053)
6月30日	\$ 19,389,875	\$ 45,177	\$ 431	\$ 21,989	\$ 19,457,472

(二十二) 保留盈餘

- 依本公司章程之規定，年度總決算如有盈餘除依法提列法定盈餘公積，並依證券交易法第 41 條規定提列特別盈餘公積後，由董事會擬具分配方案。若有發放現金股利時，則現金股利發放總數應不低於擬發放當年度股東紅利總額百分之二十。
符合一定條件之從屬子公司員工，得受上述員工股票紅利之分配，其條件及方式由董事會訂定之。
- 法定盈餘公積除彌補公司虧損及按股東原有股份之比例發給新股或現金外，不得使用之，惟發給新股或現金者，以該項公積超過實收資本額百分之二十五之部分為限。
- 本公司分派盈餘時，依法令規定須就當年度資產負債表日之其他權益項目借方餘額提列特別盈餘公積始得分派，嗣後其他權益項目借方餘額迴轉時，迴轉金額得列入可供分派盈餘中。
- 本公司分別於民國 108 年 6 月 28 日經股東會決議通過民國 107 年度盈餘分派案，及於 107 年 6 月 21 日經股東會決議通過民國 106 年度盈餘分派案，分派案如下：

	107年度		106年度	
	金額	每股股利(元)	金額	每股股利(元)
法定盈餘公積	\$ 746,201	\$ -	\$ 730,799	\$ -
(迴轉)提列特 別盈餘公積	(1,522,254)	-	4,124,936	-
股東現金股利	4,533,453	2.70	4,380,148	2.40
合計	\$ 3,757,400	\$ 2.70	\$ 9,235,883	\$ 2.40

前述股東會決議通過之民國 107 年及 106 年度盈餘分派案，與董事會之決議相同。

- 有關員工酬勞及董事酬勞資訊，請詳附註六（二十九）。

(二十三) 其他權益項目

	108年		
	透過其他綜合 損益按公允		
	價值衡量投資	外幣換算	總計
1月1日	(\$ 6,000)	(\$ 2,596,682)	(\$ 2,602,682)
外幣換算差異數：			
- 集團	-	658,457	658,457
- 集團之稅額	-	(1,013)	(1,013)
- 關聯企業	-	10,960	10,960
6月30日	(\$ 6,000)	(\$ 1,928,278)	(\$ 1,934,278)

	107年			
	透過其他綜合 損益按公允		總計	
	價值衡量投資	備供出售 投資		
1月1日	\$ -	\$ 129,342	(\$ 4,254,279)	(\$ 4,124,937)
適用新準則調整數	(6,000)	(129,342)	-	(135,342)
1月1日_IFRS 9	(\$ 6,000)	\$ -	(\$ 4,254,279)	(\$ 4,260,279)
外幣換算差異數：				
- 集團	-	-	1,329,878	1,329,878
- 集團之稅額	-	-	631	631
- 關聯企業	-	-	13,948	13,948
6月30日	(\$ 6,000)	\$ -	(\$ 2,909,822)	(\$ 2,915,822)

(二十四) 營業收入

	108年4月1日至6月30日	107年4月1日至6月30日
客戶合約之收入	\$ 129,175,944	\$ 139,532,581
	108年1月1日至6月30日	107年1月1日至6月30日
客戶合約之收入	\$ 241,007,877	\$ 262,944,383

客戶合約收入之細分

本集團收入源於某一時點移轉之商品及勞務，收入可細分為下列主要產品別：

	108年4月1日至6月30日	107年4月1日至6月30日
核心元件	\$ 38,055,752	\$ 39,074,310
類比及混合訊號元件	28,830,518	24,215,966
離散及邏輯元件	18,794,904	20,895,918
記憶元件	22,696,731	36,748,955
光學元件	10,533,135	9,270,011
被動、電磁及連接器元件	7,286,794	6,465,094
其他	2,978,110	2,862,327
	<u>\$ 129,175,944</u>	<u>\$ 139,532,581</u>

	108年1月1日至6月30日	107年1月1日至6月30日
核心元件	\$ 69,675,549	\$ 75,737,888
類比及混合訊號元件	52,478,585	45,823,909
離散及邏輯元件	35,207,927	37,589,050
記憶元件	45,627,890	68,201,795
光學元件	17,737,548	16,384,948
被動、電磁及連接器元件	13,716,698	10,562,804
其他	6,563,680	8,643,989
	<u>\$ 241,007,877</u>	<u>\$ 262,944,383</u>

(二十五) 其他收入

	108年4月1日至6月30日	107年4月1日至6月30日
利息收入：		
銀行存款利息	\$ 16,732	\$ 11,666
按攤銷後成本衡量之金融 資產利息收入	<u>2,854</u>	<u>36</u>
利息收入合計	19,586	11,702
租金收入	16,384	14,565
股利收入	9,498	5,455
其他收入－其他	<u>14,792</u>	<u>73,735</u>
	<u>\$ 60,260</u>	<u>\$ 105,457</u>

	108年1月1日至6月30日	107年1月1日至6月30日
利息收入：		
銀行存款利息	\$ 28,252	\$ 16,417
按攤銷後成本衡量之金融 資產利息收入	<u>2,928</u>	<u>66</u>
利息收入合計	31,180	16,483
租金收入	33,899	34,005
股利收入	9,498	5,455
其他收入－其他	<u>50,910</u>	<u>100,309</u>
	<u>\$ 125,487</u>	<u>\$ 156,252</u>

(二十六) 其他利益及損失

	<u>108年4月1日至6月30日</u>	<u>107年4月1日至6月30日</u>
處分不動產、廠房及設備損失 (\$	179)	(\$ 286)
處分投資利益	214	39,458
外幣兌換利益	127,144	34,140
透過損益按公允價值衡量之 金融資產(負債)利益	11,517	395,068
什項支出	(33,402)	(45,609)
	<u>\$ 105,294</u>	<u>\$ 422,771</u>

	<u>108年1月1日至6月30日</u>	<u>107年1月1日至6月30日</u>
處分不動產、廠房及設備損失 (\$	2,006)	(\$ 739)
處分投資利益	214	42,061
外幣兌換利益	271,762	193,081
透過損益按公允價值衡量之 金融資產(負債)利益	27,148	649,107
什項支出	(42,122)	(62,796)
	<u>\$ 254,996</u>	<u>\$ 820,714</u>

(二十七) 財務成本

	<u>108年4月1日至6月30日</u>	<u>107年4月1日至6月30日</u>
利息費用：		
銀行借款	\$ 509,906	\$ 532,218
減：符合要求之資產資本化 金額	(3,121)	(2,551)
其他	51,167	46,123
	<u>\$ 557,952</u>	<u>\$ 575,790</u>

	<u>108年1月1日至6月30日</u>	<u>107年1月1日至6月30日</u>
利息費用：		
銀行借款	\$ 1,094,090	\$ 1,007,542
減：符合要求之資產資本化 金額	(6,194)	(4,875)
其他	100,875	91,083
	<u>\$ 1,188,771</u>	<u>\$ 1,093,750</u>

(二十八) 費用性質之額外資訊

	<u>108年4月1日至6月30日</u>	<u>107年4月1日至6月30日</u>
員工福利費用	<u>\$ 1,959,734</u>	<u>\$ 2,071,835</u>
不動產及設備折舊費用(含 投資性不動產及使用權 資產)	<u>\$ 178,875</u>	<u>\$ 47,747</u>
無形資產攤銷費用	<u>\$ 4,358</u>	<u>\$ 4,838</u>
	<u>108年1月1日至6月30日</u>	<u>107年1月1日至6月30日</u>
員工福利費用	<u>\$ 3,815,139</u>	<u>\$ 3,874,599</u>
不動產及設備折舊費用(含 投資性不動產及使用權 資產)	<u>\$ 357,666</u>	<u>\$ 96,324</u>
無形資產攤銷費用	<u>\$ 9,082</u>	<u>\$ 9,868</u>

(二十九) 員工福利費用

	<u>108年4月1日至6月30日</u>	<u>107年4月1日至6月30日</u>
薪資費用	\$ 1,692,630	\$ 1,822,767
董事酬金	11,631	10,781
勞健保費用	89,867	87,463
退休金費用	97,152	87,851
其他用人費用	68,454	62,973
	<u>\$ 1,959,734</u>	<u>\$ 2,071,835</u>

	<u>108年1月1日至6月30日</u>	<u>107年1月1日至6月30日</u>
薪資費用	\$ 3,273,243	\$ 3,377,722
董事酬金	22,712	21,981
勞健保費用	178,461	169,807
退休金費用	194,286	173,476
其他用人費用	146,437	131,613
	<u>\$ 3,815,139</u>	<u>\$ 3,874,599</u>

1. 依本公司章程規定，本公司依當年度獲利狀況扣除累積虧損後，如尚有獲利，應提撥百分之零點零一以上，百分之五以下為員工酬勞及不高於百分之三為董監事酬勞。
2. 本公司民國 108 年及 107 年 4 月 1 日至 6 月 30 日暨 108 年及 107 年 1 月 1 日至 6 月 30 日員工酬勞估列金額分別為 \$8,713、\$8,998、\$17,425 及 \$13,525；董事酬勞估列金額分別為 \$10,500、\$10,500、\$21,000 及 \$21,000，前述金額帳列薪資費用科目。
民國 108 年 4 月 1 日至 6 月 30 日及 1 月 1 日至 6 月 30 日係依該年度之獲利情況依章程所訂成數之一定比例為基礎估列。
經民國 108 年 4 月 30 日董事會決議之民國 107 年度員工酬勞及董監酬勞分別為 \$18,108 及 \$42,000，與民國 107 年度財務報告認列之員工酬勞及董監酬勞並無差異。前述員工酬勞將採現金之方式發放。
3. 本公司董事會通過及股東會決議之員工酬勞及董監事酬勞相關資訊可至公開資訊觀測站查詢。

(三十) 所得稅

1. 所得稅費用

(1) 所得稅費用組成項目：

	<u>108年4月1日至6月30日</u>	<u>107年4月1日至6月30日</u>
當期所得稅：		
當期所得產生之所得稅	\$ 367,141	\$ 380,604
以前年度所得稅(高)		
低估	(7,493)	10,406
未分配盈餘加徵	177,188	-
當期所得稅總額	<u>536,836</u>	<u>391,010</u>
遞延所得稅：		
暫時性差異之原始產生		
及迴轉	17,019	50,503
稅率改變之影響	-	-
遞延所得稅總額	<u>17,019</u>	<u>50,503</u>
所得稅費用	<u>\$ 553,855</u>	<u>\$ 441,513</u>

	<u>108年1月1日至6月30日</u>	<u>107年1月1日至6月30日</u>
當期所得稅：		
當期所得產生之所得稅	\$ 679,636	\$ 775,698
以前年度所得稅低估	4,007	22,091
未分配盈餘加徵	177,188	-
當期所得稅總額	<u>860,831</u>	<u>797,789</u>
遞延所得稅：		
暫時性差異之原始產生 及迴轉	34,951	57,385
稅率改變之影響	-	29,768
遞延所得稅總額	<u>34,951</u>	<u>87,153</u>
所得稅費用	<u>\$ 895,782</u>	<u>\$ 884,942</u>

(2) 與其他綜合損(益)相關之所得稅金額：

	<u>108年4月1日至6月30日</u>	<u>107年4月1日至6月30日</u>
國外營運機構換算差額	(\$ 1,212)	\$ 2,306
稅率改變之影響	-	-
	<u>(\$ 1,212)</u>	<u>\$ 2,306</u>

	<u>108年1月1日至6月30日</u>	<u>107年1月1日至6月30日</u>
國外營運機構換算差額	\$ 1,013	\$ 598
稅率改變之影響	-	(7,432)
	<u>\$ 1,013</u>	<u>(\$ 6,834)</u>

- 本公司營利事業所得稅截至民國 108 年 8 月 13 日止，業經稅捐稽徵機關核定至民國 104 年。
- 台灣所得稅法修正案於民國 107 年 2 月 7 日公布生效，營利事業所得稅之稅率自 17% 調增至 20%，此修正自民國 107 年度開始適用。本集團業已就此稅率變動評估相關之所得稅影響。

(三十一) 每股盈餘

	108年4月1日至6月30日		
	稅後金額	加權平均流通 在外股數(仟股)	每股盈餘 (元)
<u>基本每股盈餘</u>			
歸屬於母公司普通股股東 之本期淨利	\$ 1,628,852	1,679,057	\$ 0.97
<u>稀釋每股盈餘</u>			
歸屬於母公司普通股股東 之本期淨利	\$ 1,628,852	1,679,057	
具稀釋作用之潛在普通股 之影響			
員工酬勞	—	360	
屬於母公司普通股股東之 本期淨利加潛在普通股 之影響	\$ 1,628,852	1,679,417	\$ 0.97
	107年4月1日至6月30日		
	稅後金額	加權平均流通 在外股數(仟股)	每股盈餘 (元)
<u>基本每股盈餘</u>			
歸屬於母公司普通股股東 之本期淨利	\$ 2,204,019	1,825,062	\$ 1.21
<u>稀釋每股盈餘</u>			
歸屬於母公司普通股股東 之本期淨利	\$ 2,204,019	1,825,062	
具稀釋作用之潛在普通股 之影響			
員工酬勞	—	358	
屬於母公司普通股股東之 本期淨利加潛在普通股 之影響	\$ 2,204,019	1,825,420	\$ 1.21

	108年1月1日至6月30日		
	稅後金額	加權平均流通 在外股數(仟股)	每股盈餘 (元)
基本每股盈餘			
歸屬於母公司普通股股東 之本期淨利	\$ 2,933,276	1,679,057	\$ 1.75
稀釋每股盈餘			
歸屬於母公司普通股股東 之本期淨利	\$ 2,933,276	1,679,057	
具稀釋作用之潛在普通股 之影響			
員工酬勞	-	726	
屬於母公司普通股股東之 本期淨利加潛在普通股 之影響	\$ 2,933,276	1,679,783	\$ 1.75
	107年1月1日至6月30日		
	稅後金額	加權平均流通 在外股數(仟股)	每股盈餘 (元)
基本每股盈餘			
歸屬於母公司普通股股東 之本期淨利	\$ 4,094,589	1,825,062	\$ 2.24
稀釋每股盈餘			
歸屬於母公司普通股股東 之本期淨利	\$ 4,094,589	1,825,062	
具稀釋作用之潛在普通股 之影響			
員工酬勞	-	681	
屬於母公司普通股股東之 本期淨利加潛在普通股 之影響	\$ 4,094,589	1,825,743	\$ 2.24

(三十二) 現金流量補充資訊

1. 僅有部分現金支出之投資活動：

	108年1月1日至6月30日	107年1月1日至6月30日
購置不動產、廠房及設備 及無形資產	\$ 124,141	\$ 121,212
加：期初應付款	-	3,303
本期支付現金	\$ 124,141	\$ 124,515

2. 不影響現金流量之籌資活動：

	108年1月1日至6月30日	107年1月1日至6月30日
宣告股東現金股利	\$ 4,533,453	\$ 4,380,148

(三十三) 來自籌資活動之負債之變動

	短期借款	應付 短期票券	長期借款 (註)	來自籌資活動 之負債總額
108年1月1日	\$ 57,221,436	\$ 4,957,027	\$ 13,857,415	\$ 76,035,878
籌資現金流量之 變動	(6,141,683)	79,956	(368,512)	(6,430,239)
匯率變動之影響	197,206	-	17,110	214,316
108年6月30日	\$ 51,276,959	\$ 5,036,983	\$ 13,506,013	\$ 69,819,955
	短期借款	應付 短期票券	長期借款 (註)	來自籌資活動 之負債總額
107年1月1日	\$ 53,773,607	\$ 3,887,605	\$ 12,326,036	\$ 69,987,248
籌資現金流量之 變動	5,214,233	775,881	(334,232)	5,655,882
匯率變動之影響	(1,287,085)	-	60,466	(1,226,619)
107年6月30日	\$ 57,700,755	\$ 4,663,486	\$ 12,052,270	\$ 74,416,511

註：含一年內到期之長期借款，並已扣除未攤銷折價之金額。

七、關係人交易

(一) 母公司與最終控制者

本公司股份均由大眾持有，並無最終母公司及最終控制者。

(二) 關係人之名稱及關係

關係人名稱	與本集團之關係
荃寶科技股份有限公司	本集團採用權益法之投資
匯宏科技股份有限公司	"
日本友尚株式會社(註1)	"
VITEC WPG Limited	"
深圳中電國際信息科技有限公司(註2)	"
基通物流(上海)有限公司	"
蘇州新寧物流有限公司	"
蘇州新寧公共保稅倉儲有限公司	"
宇量科技股份有限公司	"
中國電子器材技術有限公司(註2)	本集團採用權益法之投資之子公司
中國電子器材國際有限公司(註2)	"
P.T. WPG Electrindo Jaya	對本集團之子公司採用權益法之投資者

關係人名稱	與本集團之關係
財團法人大聯大教育基金會	受本集團捐贈金額達其實收資本額三分之一以上之財團法人

註 1：本集團已於 107 年 5 月份出售日本友尚株式會社之所有持股，故喪失對日本友尚株式會社之重大影響力。

註 2：本集團已於 107 年 6 月份喪失對深圳中電國際信息科技有限公司之重大影響力，故自「採用權益法之投資」轉列為「透過損益按公允價值衡量之金融資產-非流動」。

(三) 與關係人間之重大交易事項

1. 營業收入

	108年4月1日至6月30日	107年4月1日至6月30日
商品銷售：		
— 其他關係人	\$ 174,373	\$ 89,473
— 關聯企業	32,545	60,808
合計	<u>\$ 206,918</u>	<u>\$ 150,281</u>
	108年1月1日至6月30日	107年1月1日至6月30日
商品銷售：		
— 其他關係人	\$ 301,040	\$ 290,829
— 關聯企業	73,193	128,203
合計	<u>\$ 374,233</u>	<u>\$ 419,032</u>

對其他關係人之銷貨係按產品種類參考成本、市價競爭狀況及其他交易條件，由雙方議定售價辦理，收款期間為 90 天；餘對關聯企業之銷貨係按一般銷售價格及條件辦理暨收款。

2. 進貨

	108年4月1日至6月30日	107年4月1日至6月30日
商品購買：		
— 關聯企業	\$ 3	\$ 3,970
	108年1月1日至6月30日	107年1月1日至6月30日
商品購買：		
— 關聯企業	\$ 391	\$ 13,205

對關聯企業之進貨係按產品種類、市場競爭狀況及其他交易條件，係按一般進貨價格及條件辦理暨付款。

3. 應收關係人款項

	<u>108年6月30日</u>	<u>107年12月31日</u>	<u>107年6月30日</u>
應收帳款：			
— 其他關係人	\$ 123,862	\$ 53,079	\$ 89,543
— 關聯企業	<u>14,345</u>	<u>29,511</u>	<u>19,794</u>
	<u>\$ 138,207</u>	<u>\$ 82,590</u>	<u>\$ 109,337</u>

應收關係人款項主要係來自銷售商品之款項於銷售日後 30~90 天到期。該應收款項並無抵押及附息。應收關係人款項並無提列損失準備。

4. 其他應收款

	<u>108年6月30日</u>	<u>107年12月31日</u>	<u>107年6月30日</u>
其他應收款項：			
— 關聯企業	\$ 32,250	\$ 1,610	\$ 32,658

係應收代墊款及代採購等款項。

5. 應付關係人款項

	<u>108年6月30日</u>	<u>107年12月31日</u>	<u>107年6月30日</u>
應付帳款：			
— 關聯企業	\$ -	\$ 401	\$ 842

應付關係人款項主要係來自進貨交易，並於購貨日後 30~90 天到期，該應付款項並無抵押及附息。

6. 為關係人提供背書保證情形

	<u>108年6月30日</u>	<u>107年12月31日</u>	<u>107年6月30日</u>
關聯企業			
VITEC WPG Limited	\$ 69,885	\$ 138,217	\$ 68,535

7. 其他

本集團對財團法人大聯大教育基金會於民國 108 年及 107 年 4 月 1 日至 6 月 30 日暨 108 年及 107 年 1 月 1 日至 6 月 30 日捐贈金額分別為 \$2,000、\$1,800、\$4,400 及 \$3,700。

(四) 主要管理階層薪酬資訊

	<u>108年4月1日至6月30日</u>	<u>107年4月1日至6月30日</u>
短期員工福利	\$ 16,874	\$ 56,397
退職後福利	<u>791</u>	<u>742</u>
總計	<u>\$ 17,665</u>	<u>\$ 57,139</u>

	<u>108年1月1日至6月30日</u>	<u>107年1月1日至6月30日</u>
短期員工福利	\$ 101,162	\$ 112,630
退職後福利	1,582	1,639
總計	<u>\$ 102,744</u>	<u>\$ 114,269</u>

八、質押之資產

<u>資產項目(註1)</u>	<u>108年6月30日</u>	<u>107年12月31日</u>	<u>107年6月30日</u>	<u>擔保用途</u>
其他流動資產及其他 非流動資產(註3)				
—定期存款	\$ 43,910	\$ 44,776	\$ 45,930	進貨保證及訴訟 假扣押保證金等
透過損益按公允價值 衡量之金融資產				
—非流動(註2)	7,503	7,503	7,503	進貨保證
不動產、廠房及設備 (含投資性不動產)				
—土地	1,112,723	1,110,099	1,384,187	長、短期借款擔 保及進貨保證
—房屋及建築	570,325	577,146	627,035	"
	<u>\$ 1,734,461</u>	<u>\$ 1,739,524</u>	<u>\$ 2,064,655</u>	

註 1：本公司持有世友投資股份有限公司之長期股權投資，其中 8,999 仟股於民國 108 年 6 月 30 日、107 年 12 月 31 日及 107 年 6 月 30 日質押予供應商作為進貨付款之保證。

註 2：子公司-品佳股份有限公司於民國 108 年 6 月 30 日、107 年 12 月 31 日及 107 年 6 月 30 日以持有勝創科技股份有限公司之股份皆為 566 仟股，質押予供應商作為進貨付款保證。

註 3：含表列「按攤銷後成本衡量之金融資產-流動」及「按攤銷後成本衡量之金融資產-非流動」。

九、重大或有負債及未認列之合約承諾

除附註六(六)之說明外，餘重大承諾事項說明下：

(一)或有事項

無此情形。

(二)承諾事項

1. 已簽約但尚未發生之資本支出

	<u>108年6月30日</u>	<u>107年12月31日</u>	<u>107年6月30日</u>
不動產、廠房及設備及無形 資產	<u>\$ 5,237,552</u>	<u>\$ 5,317,803</u>	<u>\$ 5,490,220</u>

2. 營業租賃

營業租賃之未來最低應付給付現值如下：

	<u>107年12月31日</u>	<u>107年6月30日</u>
不超過1年	\$ 479,813	\$ 480,580
超過1年但不超過5年	966,724	928,396
超過5年	<u>1,794</u>	<u>2,626</u>
總計	<u>\$ 1,448,331</u>	<u>\$ 1,411,602</u>

3. 本集團已開立未使用之信用狀如下：

	<u>108年6月30日</u>	<u>107年12月31日</u>	<u>107年6月30日</u>
	\$ 977,010	\$ 951,889	\$ 609,583
	USD 91,980仟元	USD 99,001仟元	USD 102,190仟元

十、重大之災害損失

無此情形。

十一、重大之期後事項

本公司於民國 108 年 6 月 28 日經董事會通過決議辦理現金增資發行甲種特別股，預計募集總金額為\$10,000,000，已於民國 108 年 7 月 30 日經金融監督管理委員會申報生效在案。

十二、其他

(一)資本管理

本期無重大變動，請參閱民國 107 年度合併財務報表附註十二。

(二) 金融工具

1. 金融工具之種類

	<u>108年6月30日</u>	<u>107年12月31日</u>	<u>107年6月30日</u>
<u>金融資產</u>			
透過損益按公允價值衡量之金融資產			
強制透過損益按公允價值衡量之金融資產	<u>\$ 1,372,064</u>	<u>\$ 1,304,533</u>	<u>\$ 1,814,283</u>
透過其他綜合損益按公允價值衡量之金融資產			
選擇指定之權益工具投資	<u>\$ 32,035</u>	<u>\$ 32,035</u>	<u>\$ 32,035</u>
按攤銷後成本衡量之金融資產/放款及應收款			
現金及約當現金	\$ 6,163,396	\$ 7,116,888	\$ 7,530,342
按攤銷後成本衡量之金融資產	199,046	197,942	199,889
應收票據	2,620,677	2,884,889	2,700,046
應收帳款(含關係人)	91,660,869	95,340,625	95,604,903
其他應收款(含關係人)	12,327,095	8,533,294	8,684,257
存出保證金	199,302	185,697	411,182
其他金融資產	337,106	503,612	165,266
	<u>\$ 113,507,491</u>	<u>\$ 114,762,947</u>	<u>\$ 115,295,885</u>
<u>金融負債</u>			
透過損益按公允價值衡量之金融負債			
持有供交易之金融負債	<u>\$ 10,092</u>	<u>\$ 5,660</u>	<u>\$ -</u>
按攤銷後成本衡量之金融負債			
短期借款	\$ 51,276,959	\$ 57,221,436	\$ 57,700,755
應付短期票券	5,036,983	4,957,027	4,663,486
應付票據	14,555	35,497	103,429
應付帳款(含關係人)	55,149,621	53,162,305	54,359,831
其他應付帳款	9,041,873	5,333,973	8,969,753
長期借款(包含一年或一營業週期內到期)	13,506,013	13,857,415	12,052,270
存入保證金	90,074	90,986	132,890
	<u>\$ 134,116,078</u>	<u>\$ 134,658,639</u>	<u>\$ 137,982,414</u>
租賃負債	<u>\$ 1,286,217</u>	<u>\$ -</u>	<u>\$ -</u>

2. 風險管理政策

- (1) 本集團日常營運受多項財務風險之影響，包含市場風險(包括匯率風險、利率風險及價格風險)、信用風險及流動性風險。為減少不確定性導致對本集團財務績效之不利影響，本集團承作遠期匯率合約以規避匯率風險。本集團承作之衍生工具係為避險之目的，並非用以交易或投機。
- (2) 風險管理工作由本集團財務部按照董事會核准之政策執行。本集團財務部透過與集團內各營運單位密切合作，以負責辨認、評估與規避財務風險。董事會對整體風險管理訂有書面原則，亦對特定範圍與事項提供書面政策，例如匯率風險、利率風險、信用風險、衍生與非衍生金融工具之使用，以及剩餘流動資金之投資。
- (3) 承作衍生工具以規避財務風險之資訊，請詳附註六(二)。

3. 重大財務風險之性質及程度

(1) 市場風險

匯率風險

- A. 本集團係跨國營運，因此受相對與本公司及各子公司功能性貨幣不同的交易所產生之匯率風險，主要為美元及人民幣。相關匯率風險來自未來之商業交易及已認列之資產與負債。
- B. 本集團管理階層已訂定政策，規定集團內各公司管理相對其功能性貨幣之匯率風險。各公司應透過集團財務部就其整體匯率風險進行避險。匯率風險的衡量是透過高度很有可能產生之美元及人民幣支出的預期交易，採用遠期外匯合約以減少匯率波動對於預期購買存貨成本之影響。
- C. 本集團以遠期匯率交易規避匯率風險，惟未適用避險會計，帳列透過損益按公允價值衡量之金融資產或負債，請詳附註六(二)。
- D. 本集團從事之業務涉及若干非功能性貨幣(本公司及部分子公司之功能性貨幣為台幣、部分海外子公司之功能性貨幣為當地通用貨幣)，故受匯率波動之影響，具重大匯率波動影響之外幣資產及負債資訊如下：

108年6月30日

	外幣(仟元)	匯率	帳面金額 (新台幣)
(外幣:功能性貨幣)			
<u>金融資產</u>			
<u>貨幣性項目</u>			
美金：新台幣	\$ 530,957	31.060	\$ 16,491,512
美金：人民幣	16,334	6.87	507,347
美金：韓元	17,977	1,145.70	558,368
美金：日幣	6,792	107.62	210,955
港幣：美金	58,640	0.13	233,212
<u>非貨幣性項目</u>			
人民幣：美金	32,054	0.15	144,917
<u>金融負債</u>			
<u>貨幣性項目</u>			
美金：新台幣	500,098	31.060	15,533,059
美金：人民幣	77,262	6.87	2,399,754
美金：韓元	31,557	1,145.70	980,147
美金：日幣	3,916	107.62	121,629
美金：印度盧比	7,820	68.98	242,891
港幣：美金	31,493	0.13	125,248

107年12月31日

	外幣(仟元)	匯率	帳面金額 (新台幣)
(外幣:功能性貨幣)			
<u>金融資產</u>			
<u>貨幣性項目</u>			
美金：新台幣	\$ 560,384	30.715	\$ 17,212,202
美金：人民幣	10,850	6.87	333,247
美金：韓元	17,977	1,106.85	552,166
美金：日幣	7,082	110.41	217,537
港幣：美金	64,100	0.13	251,335
歐元：美金	3,108	1.15	107,968
<u>非貨幣性項目</u>			
人民幣：美金	33,567	0.15	150,112
<u>金融負債</u>			
<u>貨幣性項目</u>			
美金：新台幣	529,618	30.715	16,267,214
美金：人民幣	156,810	6.87	4,816,407
美金：韓元	31,557	1,106.85	969,260
美金：日幣	4,673	110.41	143,527
港幣：美金	42,398	0.13	166,244

107年6月30日

	外幣(仟元)	匯率	帳面金額 (新台幣)
(外幣:功能性貨幣)			
<u>金融資產</u>			
<u>貨幣性項目</u>			
美金：新台幣	\$ 549,678	30.46	\$ 16,743,179
美金：人民幣	13,207	6.63	402,276
美金：港幣	5,506	7.85	167,700
美金：韓元	17,977	1,106.83	547,581
美金：日幣	8,603	110.60	262,040
港幣：美金	68,466	0.13	265,716
<u>非貨幣性項目</u>			
人民幣：美金	29,622	0.15	136,054
<u>金融負債</u>			
<u>貨幣性項目</u>			
美金：新台幣	501,142	30.46	15,264,782
美金：人民幣	96,838	6.63	2,949,681
美金：韓元	31,557	1,106.83	961,213
美金：日幣	6,981	110.60	212,631
港幣：美金	27,422	0.13	106,426
歐元：美金	3,558	1.16	125,825

E. 本集團貨幣性項目因匯率波動具重大影響於民國108年及107年4月1日至6月30日暨108年及107年1月1日至6月30日認列之全部兌換利益(含已實現及未實現)彙總金額分別為\$127,144、\$34,140、\$271,762及\$193,081。

F. 本集團因重大匯率波動影響之外幣市場風險分析如下：

108年1月1日至6月30日				
敏感度分析				
	變動幅度	損益影響	影響其他綜合損益	
(外幣：功能性貨幣)				
<u>金融資產</u>				
<u>貨幣性項目</u>				
美金：新台幣	1%	\$ 164,915	\$	-
美金：人民幣	1%	5,073		-
美金：韓元	1%	5,584		-
美金：日幣	1%	2,110		-
港幣：美金	1%	2,332		-
<u>金融負債</u>				
<u>貨幣性項目</u>				
美金：新台幣	1%	155,331		-
美金：人民幣	1%	23,998		-
美金：韓元	1%	9,801		-
美金：日幣	1%	1,216		-
美金：印度盧比	1%	2,429		-
港幣：美金	1%	1,252		-
107年1月1日至6月30日				
敏感度分析				
	變動幅度	損益影響	影響其他綜合損益	
(外幣：功能性貨幣)				
<u>金融資產</u>				
<u>貨幣性項目</u>				
美金：新台幣	1%	\$ 167,432	\$	-
美金：人民幣	1%	4,023		-
美金：港幣	1%	1,677		-
美金：韓元	1%	5,476		-
美金：日幣	1%	2,620		-
港幣：美金	1%	2,657		-
<u>金融負債</u>				
<u>貨幣性項目</u>				
美金：新台幣	1%	152,648		-
美金：人民幣	1%	29,497		-
美金：韓元	1%	9,612		-
美金：日幣	1%	2,126		-
港幣：美金	1%	1,064		-
歐元：美金	1%	1,258		-

價格風險

- A. 本集團暴露於價格風險的權益工具，係所持有帳列於透過損益按公允價值衡量之金融資產及透過其他綜合損益按公允價值衡量之金融資產。為管理權益工具投資之價格風險本集團將其投資組合分散，其分散之方式係根據本集團設定之限額進行。
- B. 本集團主要投資於國內外公司發行之權益工具及開放型基金，此等權益工具之價格會因該投資標的未來價值之不確定性而受影響。若該等權益工具價格上升或下跌 1%，而其他所有因素維持不變之情況下，對民國 108 年及 107 年 1 月 1 日至 6 月 30 日之稅後淨利因來自透過損益按公允價值衡量之權益工具之利益或損失將分別增加或減少 \$13,695 及 \$18,018；對其他綜合損益因分類為透過其他綜合損益按公允價值衡量之權益投資之利益或損失分別增加或減少 \$320 及 \$320。

現金流量及公允價值利率風險

- A. 本集團之利率風險主要來自按浮動利率發行之短期借款，使集團暴露於現金流量利率風險。於民國 108 年及 107 年 1 月 1 日至 6 月 30 日，本集團按浮動利率發行之借款主要為新台幣、美元及韓元幣計價。
- B. 當借款利率上升 1%，而其他所有因素維持不變之情況下，民國 108 年及 107 年 1 月 1 日至 6 月 30 日之稅後淨利將分別減少 \$123,386 及 \$89,543，主要係因浮動利率借款導致利息費用隨之變動所致。

(2) 信用風險

- A. 本集團之信用風險係因客戶或金融工具之交易對手無法履行合約義務而導致本集團財務損失之風險，主要來自交易對手無法清償按收款條件支付之應收帳款及票據的合約現金流量。
- B. 本集團係以集團角度建立信用風險之管理。對於往來之銀行及金融機構，設定僅有信用評等良好之機構，始可被接納為交易對象。依內部明定之授信政策，集團內各營運個體與每一新客戶於訂定付款及提出交貨之條款與條件前，須對其進行管理及信用風險分析。內部風險控管係透過考慮其財務狀況、過往經驗及其他因素，以評估客戶之信用品質。個別風險之限額係依內部或外部之評等而制訂，並定期監控信用額度之使用。
- C. 本集團採用 IFRS 9，當合約款項按約定之支付條款逾期超過 1 個月，視為金融資產自原始認列後信用風險已顯著增加。
- D. 本集團採用 IFRS 9 提供前提假設，當合約款項按約定之支付條款逾期第 5 個月以上，視為已發生違約。

- E. 本集團按客戶評等及類型之特性將對客戶之應收帳款分組，採用簡化作法以準備矩陣、損失率法為基礎估計預期信用損失。
- F. 本集團經追索程序後，對無法合理預期可回收金融資產之金額予以沖銷，惟本集團仍會持續進行追索之法律程序以保全債權之權利。
- G. 本集團納入對未來前瞻性的考量調整按特定期間歷史及現時資訊所建立之損失率，以估計應收帳款的備抵損失，民國 108 年 6 月 30 日、107 年 12 月 31 日及 107 年 6 月 30 日之準備矩陣、損失率法如下：

(a) 一般客戶帳款：

	未逾期	逾期 第1個月	逾期 第2個月	逾期 第3個月	逾期 第4個月	逾期第5 個月以上	合計
108年6月30日							
預期損失率	0%~ 20.16%	0.055%~ 75%	3.96%~ 91.67%	4.52%~ 99.86%	23.89%~ 99.86%	100%	
帳面價值總額	<u>\$40,014,469</u>	<u>\$2,085,882</u>	<u>\$ 295,359</u>	<u>\$ 94,857</u>	<u>\$ 76,040</u>	<u>\$380,572</u>	<u>\$42,947,179</u>
備抵損失	<u>\$ 105,114</u>	<u>\$ 59,771</u>	<u>\$ 37,922</u>	<u>\$ 28,541</u>	<u>\$ 49,759</u>	<u>\$380,572</u>	<u>\$ 661,679</u>
	未逾期	逾期 第1個月	逾期 第2個月	逾期 第3個月	逾期 第4個月	逾期第5 個月以上	合計
107年12月31日							
預期損失率	0%~ 6.17%	0.025%~ 58.33%	6.72%~ 91.67%	13.66%~ 91.67%	40.90%~ 99.97%	100%	
帳面價值總額	<u>\$44,273,241</u>	<u>\$3,050,859</u>	<u>\$ 641,811</u>	<u>\$194,923</u>	<u>\$100,803</u>	<u>\$345,072</u>	<u>\$48,606,709</u>
備抵損失	<u>\$ 80,244</u>	<u>\$ 59,269</u>	<u>\$ 97,004</u>	<u>\$ 78,601</u>	<u>\$ 65,017</u>	<u>\$345,072</u>	<u>\$ 725,207</u>
	未逾期	逾期 第1個月	逾期 第2個月	逾期 第3個月	逾期 第4個月	逾期第5 個月以上	合計
107年6月30日							
預期損失率	0.01%~ 3.34%	0.12%~ 11.61%	2.84%~ 67.26%	6.52%~ 77.54%	15.66%~ 85.98%	100%	
帳面價值總額	<u>\$51,286,022</u>	<u>\$3,178,535</u>	<u>\$ 245,801</u>	<u>\$365,627</u>	<u>\$ 39,307</u>	<u>\$201,893</u>	<u>\$55,317,185</u>
備抵損失	<u>\$ 106,067</u>	<u>\$ 62,595</u>	<u>\$ 19,042</u>	<u>\$ 51,999</u>	<u>\$ 17,258</u>	<u>\$201,893</u>	<u>\$ 458,854</u>

(b) 有個別減損跡象而提列備抵損失

	個別		
	108年6月30日	107年12月31日	107年6月30日
帳面價值總額	<u>\$ 461,913</u>	<u>\$ 464,499</u>	<u>\$ 589,962</u>
備抵損失	<u>\$ 461,913</u>	<u>\$ 464,499</u>	<u>\$ 589,962</u>

(c) 綜合考量銷售客戶之流動比率、負債比率及獲利等在一定範圍以上之客戶：

	108年6月30日	107年12月31日	107年6月30日
預期損失率	0%	0%	0%
帳面價值總額	\$ 49,237,162	\$ 47,376,533	\$ 40,637,235
備抵損失	\$ -	\$ -	\$ -

H. 本集團採簡化作法之應收票據及帳款備抵損失變動表如下：

	108年				
	應收票據	應收帳款			總計
	個別評估 減損損失	個別評估 減損損失	群組	小計	
			評估之 減損損失		
1月1日	\$ 2,346	\$ 464,499	\$ 725,207	\$ 1,192,052	\$ 1,192,052
減損損失(迴轉) 提列	(1,715)	(4,909)	(68,995)	(73,904)	(75,619)
因無法收回而沖 銷之款項	-	(3,108)	(10,586)	(13,694)	(13,694)
匯率影響數	-	5,431	16,053	21,484	21,484
6月30日	\$ 631	\$ 461,913	\$ 661,679	\$ 1,123,592	\$ 1,124,223
	107年				
	應收票據	應收帳款			總計
	個別評估 減損損失	個別評估 減損損失	群組	小計	
			評估之 減損損失		
1月1日_IAS 39 適用新準則調整 數	\$ 91,984	\$ 537,280	\$ 259,129	\$ 796,409	\$ 888,393
1月1日_IFRS 9 減損損失(迴轉) 提列	-	-	201,396	201,396	201,396
1月1日_IFRS 9 減損損失(迴轉) 提列	91,984	537,280	460,525	997,805	1,089,789
因無法收回而沖 銷之款項	(1,948)	3,534	94,699	98,233	96,285
銷之款項	-	(33,614)	(10,137)	(43,751)	(43,751)
匯率影響數	920	15,642	17,035	32,677	33,597
其他(註)	(52,186)	67,120	(103,268)	(36,148)	(88,334)
6月30日	\$ 38,770	\$ 589,962	\$ 458,854	\$ 1,048,816	\$ 1,087,586

註：其他含收回以前年度已沖銷未能收回之備抵損失直接迴轉並減少呆帳損失及轉列催收款分別為\$492及\$88,826。

(3) 流動性風險

A. 現金流量預測是由集團內各營運個體執行。各財務部監控流動資金需求之預測，確保其有足夠資金得以支應營運需要，並在任何時候維持足夠之未支用的借款承諾額度，以使集團不致違反相關

之借款限額或條款，此等預測考量集團之債務融資計畫、債務條款遵循。

B. 下表係本集團之非衍生金融負債及以淨額或總額交割之衍生金融負債，按相關到期日予以分組，非衍生金融負債係依據資產負債表日至合約到期日之剩餘期間進行分析；衍生金融負債係依據資產負債表日至預期到期日之剩餘期間進行分析。下表所揭露之合約現金流量金額係未折現之金額。

非衍生金融負債：

108年6月30日	<u>1年內</u>	<u>1~2年內</u>	<u>2~5年內</u>	<u>5年以上</u>
短期借款	\$ 51,404,275	\$ -	\$ -	\$ -
應付短期票券	5,040,000	-	-	-
透過損益按公允 價值衡量之金 融負債	10,092	-	-	-
應付票據	14,555	-	-	-
應付帳款	55,149,621	-	-	-
其他應付款	9,041,873	-	-	-
租賃負債	477,664	435,247	431,760	55,768
長期借款(包含一 年或一營業週 期內到期)	412,982	5,875,518	7,500,099	133,752

非衍生金融負債：

107年12月31日	<u>1年內</u>	<u>1~2年內</u>	<u>2~5年內</u>	<u>5年以上</u>
短期借款	\$ 57,335,886	\$ -	\$ -	\$ -
應付短期票券	4,960,000	-	-	-
透過損益按公允 價值衡量之金 融負債	5,660	-	-	-
應付票據	35,497	-	-	-
應付帳款	53,161,904	-	-	-
應付帳款-關係人	401	-	-	-
其他應付款	5,333,973	-	-	-
長期借款(包含一 年或一營業週 期內到期)	723,758	6,992,468	6,559,304	160,287

非衍生金融負債：

107年6月30日	<u>1年內</u>	<u>1~2年內</u>	<u>2~5年內</u>	<u>5年以上</u>
短期借款	\$ 57,856,368	\$ -	\$ -	\$ -
應付短期票券	4,667,000	-	-	-
應付票據	103,429	-	-	-
應付帳款	54,358,989	-	-	-
應付帳款-關係人	842	-	-	-
其他應付款	8,969,753	-	-	-
長期借款(包含一年或一營業週期內到期)	5,276,108	335,846	6,632,030	190,998

(三)公允價值資訊

1. 為衡量金融及非金融工具之公允價值所採用評價技術的各等級定義如下：

第一等級：此等級之輸入值為相同資產或負債於活絡市場之公開報價(未經調整)。活絡市場係指符合以下所有條件之市場：在市場交易之商品具同質性；隨時可於市場中尋得具意願之買賣雙方且價格資訊可為大眾取得。本集團投資之上市櫃股票及國內開放型基金投資的公允價值皆屬之。

第二等級：此等級之輸入值除包含於第一等級公開報價外之可觀察價格，包括直接(如價格)或間接(如自價格推導而來)自活絡市場取得之可觀察輸入值。本集團投資之興櫃股票投資、公開發行公司股票投資、遠期外匯及換匯合約的公允價值均屬之。

第三等級：此等級之輸入值非以可觀察市場資料為基礎之資產或負債之輸入值。本集團投資之非公開發行股票投資皆屬之。

2. 以成本衡量之投資性不動產的公允價值資訊請詳附註六(十二)。

3. 非以公允價值衡量之金融工具：包括現金及約當現金、應收票據、應收帳款(含關係人)、其他應收款(含關係人)、其他金融資產、存出保證金、按攤銷後成本衡量之金融資產、短期借款、應付短期票券、應付票據、應付帳款(含關係人)、其他應付款、租賃負債(含流動及非流動)、一年內到期之長期借款、長期借款及存入保證金的帳面價值係公允價值之合理近似值。

4. 以公允價值衡量之金融及非金融工具，本集團依資產及負債之性質、特性及風險及公允價值等級之基礎分類，相關資訊如下：

(1) 本集團依資產及負債之性質分類，相關資訊如下：

108年6月30日	第一等級	第二等級	第三等級	合計
<u>資產</u>				
<u>重複性公允價值</u>				
透過損益按公允價值				
衡量之金融資產				
遠期外匯合約	\$ -	\$ 2,575	\$ -	\$ 2,575
權益證券	133,046	30,043	1,206,400	1,369,489
透過其他綜合損益按				
公允價值衡量之				
金融資產				
權益證券	-	-	32,035	32,035
合計	<u>\$133,046</u>	<u>\$ 32,618</u>	<u>\$1,238,435</u>	<u>\$1,404,099</u>
<u>負債</u>				
<u>重複性公允價值</u>				
遠期外匯合約	<u>\$ -</u>	<u>\$ 10,092</u>	<u>\$ -</u>	<u>\$ 10,092</u>
107年12月31日				
<u>資產</u>				
<u>重複性公允價值</u>				
透過損益按公允價值				
衡量之金融資產				
遠期外匯合約	\$ -	\$ 2,630	\$ -	\$ 2,630
權益證券	157,336	33,675	1,110,892	1,301,903
透過其他綜合損益按				
公允價值衡量之				
金融資產				
權益證券	-	-	32,035	32,035
合計	<u>\$157,336</u>	<u>\$ 36,305</u>	<u>\$1,142,927</u>	<u>\$1,336,568</u>
<u>負債</u>				
<u>重複性公允價值</u>				
遠期外匯合約	<u>\$ -</u>	<u>\$ 5,660</u>	<u>\$ -</u>	<u>\$ 5,660</u>

107年6月30日	<u>第一等級</u>	<u>第二等級</u>	<u>第三等級</u>	<u>合計</u>
<u>資產</u>				
<u>重複性公允價值</u>				
透過損益按公允價值				
衡量之金融資產				
遠期外匯合約	\$ -	\$ 12,520	\$ -	\$ 12,520
權益證券	655,300	37,859	1,108,604	1,801,763
透過其他綜合損益按				
公允價值衡量之				
金融資產				
權益證券	-	-	32,035	32,035
合計	<u>\$ 655,300</u>	<u>\$ 50,379</u>	<u>\$ 1,140,639</u>	<u>\$ 1,846,318</u>

(2) 本集團用以衡量公允價值所使用之方法及假設說明如下：

A. 本集團採用市場報價作為公允價輸入值(即第一等級)者，依工具之特性分列如下：

	<u>上市(櫃)公司股票</u>
市場報價	收盤價

B. 除上述有活絡市場之金融工具外，其餘金融工具之公允價值係採用財務管理上公認評價技術取得。

C. 當評估非標準化且複雜性較低之金融工具時，例如換匯合約，本集團採用廣為市場參與者使用之評價技術。此類金融工具之評價模型所使用之參數通常為市場可觀察資訊。

D. 遠期外匯合約通常係根據目前之遠期匯率評價。

E. 評價模型之產出係預估之概算值，而評價技術可能無法反映本集團持有金融工具及非金融工具之所有攸關因素。因此評價模型之預估值會適當地根據額外之參數予以調整。根據本集團之公允價值評價管理政策及相關之控制程序，管理階層相信為允當表達合併資產負債表中金融工具及非金融工具之公允價值，評價調整係屬適當且必要。在評價過程中所使用之價格資訊及參數係經審慎評估，且適當地根據目前市場狀況調整。

F. 本集團將信用風險評價調整納入金融工具及非金融工具公允價值計算考量，以分別反映交易對手信用風險及本集團信用品質。

5. 下表列示民國 108 年及 107 年 1 月 1 日至 6 月 30 日第三等級之變動：

	108年	107年
1月1日_IAS 39	\$ 1,142,927	\$ 11,191
適用新準則調整數	-	585,095
1月1日_IFRS 9	1,142,927	596,286
本期新增	102,096	28,410
本期減資	(16,926)	-
本期處分	-	(8,500)
轉入第三等級	-	490,038
評價損益	4,313	34,226
匯率影響數	6,025	179
6月30日	<u>\$ 1,238,435</u>	<u>\$ 1,140,639</u>

6. 民國 108 年 1 月 1 日至 6 月 30 日無自第三等級轉入及轉出之情形。民國 107 年 1 月 1 日至 6 月 30 日轉入第三等級係因適用新準則之調整數及自採用權益法之投資轉入。

7. 本集團對於公允價值歸類於第三等級之評價流程係由財會部門負責進行金融工具之獨立公允價值驗證，藉獨立來源資料使評價結果貼近市場狀態，並定期覆核，以確保評價結果係屬合理。

另財會部門訂定金融工具公允價值評價政策、評價程序及確認符合相關國際財務報導準則之規定。相關評價結果每月呈報至管理當局，由管理當局負責評價過程之管理及覆核。

8. 有關屬第三等級公允價值衡量項目所使用評價模型之重大不可觀察輸入值之量化資訊及重大不可觀察輸入值變動之敏感度分析說明如下：

	108年6月30日 公允價值	評價技術	重大不可觀察 輸入值	區間 (加權平均)	輸入值與 公允價值關係
非衍生權益工具：					
非公開發行公司股票	\$ 1,238,435	淨資產價值法	淨資產價值		- 淨資產價值愈高，公允價值愈高
107年12月31日					
	公允價值	評價技術	重大不可觀察 輸入值	區間 (加權平均)	輸入值與 公允價值關係
非衍生權益工具：					
非公開發行公司股票	\$ 1,142,927	淨資產價值法	淨資產價值		- 淨資產價值愈高，公允價值愈高

	107年6月30日 公允價值	評價技術	重大不可觀察 輸入值	區間 (加權平均)	輸入值與 公允價值關係
非衍生權益工具：					
非公開發行公 司股票	\$ 1,140,639	淨資產價值 法	淨資產價值		- 淨資產價值愈高 ，公允價值愈高

10. 本集團經審慎評估選擇採用之評價模型及評價參數，惟當使用不同之評價模型或評價參數可能導致評價之結果不同。針對分類為第三等級之金融資產及金融負債，若評價參數變動，則對本期損益或其他綜合損益之影響如下：

		108年6月30日					
		輸入值	變動	認列於損益		認列於其他綜合損益	
				有利變動	不利變動	有利變動	不利變動
金融資產							
權益工具	淨資產價 值	± 1%	\$12,064	(\$12,064)	\$ 320	(\$ 320)	
		107年12月31日					
		輸入值	變動	認列於損益		認列於其他綜合損益	
				有利變動	不利變動	有利變動	不利變動
金融資產							
權益工具	淨資產價 值	± 1%	\$11,109	(\$11,109)	\$ 320	(\$ 320)	
		107年6月30日					
		輸入值	變動	認列於損益		認列於其他綜合損益	
				有利變動	不利變動	有利變動	不利變動
金融資產							
權益工具	淨資產價 值	± 1%	\$11,086	(\$11,086)	\$ 320	(\$ 320)	

十三、附註揭露事項

(下列與合併子公司間交易事項，於編製合併報表時皆已沖銷，以下資訊係供參考。)

(一)重大交易事項相關資訊

1. 資金貸與他人：請詳附表一。
2. 為他人背書保證：請詳附表二。
3. 期末持有有價證券情形（不包含投資子公司、關聯企業及合資控制部分）：請詳附表三。
4. 累積買進或賣出同一有價證券之金額達新台幣三億元或實收資本額百

- 分之二十以上：無此情形。
5. 取得不動產之金額達新台幣三億元或實收資本額百分之二十以上：請詳附表四。
 6. 處分不動產之金額達新台幣三億元或實收資本額百分之二十以上：無此情形。
 7. 與關係人進、銷貨之金額達新台幣一億元或實收資本額百分之二十以上：請詳附表五。
 8. 應收關係人款項達新台幣一億元或實收資本額百分之二十以上：請詳附表六。
 9. 從事衍生工具交易：請詳合併財務報表之附註六(二)2.及附註十二(三)。
 10. 母公司與子公司及各子公司間之業務關係及重要交易往來情形及金額：請詳附表七。

(二) 轉投資事業相關資訊

被投資公司名稱、所在地區等相關資訊（不包含大陸被投資公司）：請詳附表八。

(三) 大陸投資資訊

1. 基本資料：請詳附表九。
2. 直接或間接經由第三地區事業與轉投資大陸之被投資公司所發生之重大交易事項：
與大陸被投資公司直接或間接經由第三地區所發生之重大交易事項暨其價格、付款條件、未實現損益：本公司及子公司於民國 108 年 1 月 1 日至 6 月 30 日與大陸被投資公司所發生之重大交易事項請詳本附註(一)之 10。

十四、營運部門資訊

(一)一般性資訊

本公司及子公司皆從事電子零組件之代理經銷業務，產品包含核心元件、類比及混合訊號元件、離散及邏輯元件、記憶元件、被動、電磁及連接器元件、光學元件等，本公司營運決策者係以合併報表內不同子集團之營運結果供營運決策者複核，並據以評估該營運部門之績效。

(二)部門資訊之衡量

本公司營運決策者根據稅後淨利評估營運部門的表現。

(三)部門損益之資訊

1. 本公司向主要營運決策者呈報之部門稅後淨利，與損益表內之收入、費用等係採用一致之衡量方式。本公司提供予營運決策者進行部門經營決策之報表與部門損益表並無差異，故無須予以調節。

2. 提供予主要營運決策者之應報導部門資訊如下：

民國 108 年 4 月 1 日至 6 月 30 日：

	世平興業				鑫聯大			
	子集團	品佳子集團	詮鼎子集團	友尚子集團	子集團	其他	沖銷數	合併
外部收入	\$ 63,351,705	\$16,539,025	\$18,093,972	\$ 14,962,791	\$ 3,240,859	\$12,987,592	\$ -	\$129,175,944
內部收入	3,534,920	1,063,434	397,688	1,591,899	305,488	894,207	(7,787,636)	-
營業收入	<u>\$ 66,886,625</u>	<u>\$17,602,459</u>	<u>\$18,491,660</u>	<u>\$ 16,554,690</u>	<u>\$ 3,546,347</u>	<u>\$13,881,799</u>	<u>(\$ 7,787,636)</u>	<u>\$129,175,944</u>
部門損益	<u>\$ 1,535,355</u>	<u>\$ 486,501</u>	<u>\$ 411,660</u>	<u>\$ 415,729</u>	<u>\$ 113,122</u>	<u>\$ 214,243</u>	<u>\$ 285,272</u>	<u>\$ 3,461,882</u>
稅後淨利	<u>\$ 937,665</u>	<u>\$ 255,881</u>	<u>\$ 263,870</u>	<u>\$ 280,997</u>	<u>\$ 37,688</u>	<u>\$ 1,679,100</u>	<u>(\$ 1,812,923)</u>	<u>\$ 1,642,278</u>

民國 107 年 4 月 1 日至 6 月 30 日：

	世平興業 子集團	品佳子集團	詮鼎子集團	友尚子集團	鑫聯大 子集團	其他	沖銷數	合併
外部收入	\$ 66,399,069	\$19,151,382	\$ 17,841,475	\$ 19,088,534	\$ 2,306,940	\$14,745,181	\$ -	\$ 139,532,581
內部收入	<u>3,633,913</u>	<u>1,350,623</u>	<u>358,286</u>	<u>1,624,470</u>	<u>427,870</u>	<u>654,813</u>	<u>(8,049,975)</u>	<u>-</u>
營業收入	<u>\$ 70,032,982</u>	<u>\$20,502,005</u>	<u>\$18,199,761</u>	<u>\$ 20,713,004</u>	<u>\$ 2,734,810</u>	<u>\$15,399,994</u>	<u>(\$ 8,049,975)</u>	<u>\$ 139,532,581</u>
部門損益	<u>\$ 1,528,745</u>	<u>\$ 595,166</u>	<u>\$ 427,855</u>	<u>\$ 446,698</u>	<u>\$ 55,041</u>	<u>\$ 224,407</u>	<u>\$ 337,391</u>	<u>\$ 3,615,303</u>
稅後淨利	<u>\$ 892,633</u>	<u>\$ 301,013</u>	<u>\$ 277,800</u>	<u>\$ 645,217</u>	<u>\$ 13,624</u>	<u>\$ 2,289,666</u>	<u>(\$ 2,206,279)</u>	<u>\$ 2,213,674</u>

民國 108 年 1 月 1 日至 6 月 30 日：

	世平興業 子集團	品佳子集團	詮鼎子集團	友尚子集團	鑫聯大 子集團	其他	沖銷數	合併
外部收入	\$ 116,146,106	\$30,950,860	\$ 33,048,877	\$ 30,345,686	\$ 6,152,256	\$24,364,092	\$ -	\$ 241,007,877
內部收入	<u>7,015,220</u>	<u>2,012,416</u>	<u>732,032</u>	<u>2,828,872</u>	<u>482,344</u>	<u>1,703,371</u>	<u>(14,774,255)</u>	<u>-</u>
營業收入	<u>\$ 123,161,326</u>	<u>\$32,963,276</u>	<u>\$ 33,780,909</u>	<u>\$ 33,174,558</u>	<u>\$ 6,634,600</u>	<u>\$26,067,463</u>	<u>(\$14,774,255)</u>	<u>\$ 241,007,877</u>
部門損益	<u>\$ 2,884,330</u>	<u>\$ 860,488</u>	<u>\$ 776,719</u>	<u>\$ 750,546</u>	<u>\$ 209,948</u>	<u>\$ 362,168</u>	<u>\$ 548,995</u>	<u>\$ 6,393,194</u>
稅後淨利	<u>\$ 1,560,142</u>	<u>\$ 424,046</u>	<u>\$ 466,082</u>	<u>\$ 515,005</u>	<u>\$ 58,608</u>	<u>\$ 3,021,803</u>	<u>(\$ 3,090,555)</u>	<u>\$ 2,955,131</u>

民國 107 年 1 月 1 日至 6 月 30 日：

	世平興業 子集團	品佳子集團	詮鼎子集團	友尚子集團	鑫聯大 子集團	其他	沖銷數	合併
外部收入	\$ 122,807,939	\$35,539,032	\$ 33,372,992	\$ 38,267,168	\$ 4,675,683	\$28,281,569	\$ -	\$ 262,944,383
內部收入	<u>7,289,463</u>	<u>2,449,428</u>	<u>592,031</u>	<u>3,075,167</u>	<u>867,875</u>	<u>1,278,977</u>	<u>(15,552,941)</u>	<u>-</u>
營業收入	<u>\$ 130,097,402</u>	<u>\$37,988,460</u>	<u>\$ 33,965,023</u>	<u>\$ 41,342,335</u>	<u>\$ 5,543,558</u>	<u>\$29,560,546</u>	<u>(\$15,552,941)</u>	<u>\$ 262,944,383</u>
部門損益	<u>\$ 2,824,330</u>	<u>\$ 1,105,436</u>	<u>\$ 809,718</u>	<u>\$ 905,677</u>	<u>\$ 129,987</u>	<u>\$ 460,309</u>	<u>\$ 608,287</u>	<u>\$ 6,843,744</u>
稅後淨利	<u>\$ 1,609,688</u>	<u>\$ 544,568</u>	<u>\$ 506,109</u>	<u>\$ 1,070,412</u>	<u>\$ 43,722</u>	<u>\$ 4,424,131</u>	<u>(\$ 4,080,554)</u>	<u>\$ 4,118,076</u>

大聯大投資控股股份有限公司及子公司

資金貸與他人

民國108年1月1日至6月30日

附表一

單位：新台幣仟元

(除特別註明者外)

編號	貸出資金之公司		往來項目	是否為關係人	本期最高金額	期末餘額	實際動支金額	利率區間(%)	資金貸與性質(註8)	業務往來金額	有短期融通資金必要之原因	提列備抵呆帳金額	擔保品		對個別對象資金貸與限額	資金貸與總限額	備註
	貸與對象	名稱											價值				
1	Apache Korea Corp.	WPG Korea Co., Ltd.	其他應收款-關係人	是	\$ 59,642	\$ 59,642	\$ 54,220	3.50	2	\$ -	營運週轉	\$ -	無	-	\$ 78,044	\$ 78,044	註1
2	Genuine C&C (IndoChina) Pte Ltd	World Peace International (South Asia) Pte Ltd	其他應收款-關係人	是	62,120	62,120	62,120	3.45	2	-	營運週轉	-	無	-	78,690	78,690	註3
3	Genuine C&C Holding Inc. (Seychelles)	騰瑜國際有限公司	其他應收款-關係人	是	186,360	124,240	124,240	3.90	2	-	營運週轉	-	無	-	133,731	133,731	註7
4	Richpower Electronic Devices Pte., Ltd.	Yosun Singapore Pte Ltd.	其他應收款-關係人	是	232,950	232,950	217,420	3.12-3.45	2	-	營運週轉	-	無	-	456,404	456,404	註4
5	World Peace International (South Asia) Pte Ltd	WPG Americas Inc.	其他應收款-關係人	是	1,024,980	1,024,980	-	0.00	2	-	營運週轉	-	無	-	6,576,973	6,576,973	註3
5	World Peace International (South Asia) Pte Ltd	大聯大商貿有限公司	其他應收款-關係人	是	310,600	310,600	-	0.00	2	-	營運週轉	-	無	-	6,576,973	6,576,973	註3
5	World Peace International (South Asia) Pte Ltd	WPG South Asia Pte. Ltd.	其他應收款-關係人	是	155,300	-	-	0.00	2	-	營運週轉	-	無	-	6,576,973	6,576,973	註3
5	World Peace International (South Asia) Pte Ltd	大聯大訊聯有限公司	其他應收款-關係人	是	1,242,400	1,242,400	-	0.00	2	-	營運週轉	-	無	-	6,576,973	6,576,973	註3
6	World Peace International Pte Ltd	World Peace International (South Asia) Pte Ltd	其他應收款-關係人	是	124,240	124,240	121,134	3.45	2	-	營運週轉	-	無	-	2,352,159	2,352,159	註3
7	WPG India Electronics Pvt Ltd	World Peace International (India) Pvt., Ltd	其他應收款-關係人	是	45,028	45,028	40,525	9.40	2	-	營運週轉	-	無	-	179,602	179,602	註3
8	WPG C&C Computers And Peripheral (India) Private Limited	World Peace International (India) Pvt., Ltd	其他應收款-關係人	是	94,558	94,558	-	0.00	2	-	營運週轉	-	無	-	470,128	470,128	註3

編號	貸出資金 之公司	貸與對象	往來項目	是否 為關 係人	金額		實際動支 金額	利率區間(%)	資金貸 與性質 (註8)	業務 往來金額	有短期融通 資金必要之 原因	提列備抵 呆帳金額	擔保品		對個別對象 資金貸與限 額	資金貸與 總限額	備註
					本期 最高金額	期末餘額							名稱	價值			
9	WPG C&C Limited	世平國際(香港)有限公司	其他應收款-關係人	是	\$ 242,268	\$ 242,268	\$ 226,738	2.90	2	\$ -	營運週轉	\$ -	無	-	\$ 276,301	\$ 276,301	註7
10	WPG South Asia Pte. Ltd.	Yosun Singapore Pte Ltd.	其他應收款-關係人	是	310,600	310,600	93,180	3.45	2	-	營運週轉	-	無	-	1,358,714	1,358,714	註3
10	WPG South Asia Pte. Ltd.	WPG Korea Co., Ltd.	其他應收款-關係人	是	776,500	465,900	403,780	4.53	2	-	營運週轉	-	無	-	1,358,714	1,358,714	註3
10	WPG South Asia Pte. Ltd.	World Peace International (South Asia) Pte Ltd	其他應收款-關係人	是	155,300	155,300	-	0.00	2	-	營運週轉	-	無	-	1,358,714	1,358,714	註3
11	Yosun Hong Kong Corp. Ltd.	WPG Americas Inc.	其他應收款-關係人	是	621,200	621,200	-	0.00	2	-	營運週轉	-	無	-	4,870,898	4,870,898	註7
11	Yosun Hong Kong Corp. Ltd.	騰瑜國際有限公司	其他應收款-關係人	是	621,200	465,900	465,900	3.90	2	-	營運週轉	-	無	-	4,870,898	4,870,898	註7
11	Yosun Hong Kong Corp. Ltd.	WPG Korea Co., Ltd.	其他應收款-關係人	是	155,300	-	-	0.00	2	-	營運週轉	-	無	-	4,870,898	4,870,898	註7
11	Yosun Hong Kong Corp. Ltd.	大聯大電子(香港)有限公司	其他應收款-關係人	是	1,428,760	1,180,280	714,380	3.72-3.90	2	-	營運週轉	-	無	-	4,870,898	4,870,898	註7
12	Yosun Singapore Pte Ltd.	WPG Korea Co., Ltd.	其他應收款-關係人	是	155,300	-	-	0.00	2	-	營運週轉	-	無	-	712,602	712,602	註4
13	大傳企業股份有限公司	世平興業股份有限公司	其他應收款-關係人	是	400,000	200,000	132,000	1.55	2	-	營運週轉	-	無	-	430,628	430,628	註2
14	大傳電子股份有限公司	品佳股份有限公司	其他應收款-關係人	是	310,600	-	-	0.00	2	-	營運週轉	-	無	-	322,482	806,205	註7
14	大傳電子股份有限公司	世平國際(香港)有限公司	其他應收款-關係人	是	714,380	714,380	714,380	2.90	2	-	營運週轉	-	無	-	806,205	806,205	註7
15	大聯大雲端服務有限公司	WPG International (CI) Limited	其他應收款-關係人	是	12,735	12,735	12,735	2.07	2	-	營運週轉	-	無	-	46,006	46,006	註7
16	大聯大訊聯有限公司	騰瑜國際有限公司	其他應收款-關係人	是	310,600	310,600	310,600	3.55	2	-	營運週轉	-	無	-	1,048,579	1,048,579	註3
17	友尚股份有限公司	鑫聯大投資控股股份有限公司	其他應收款-關係人	是	150,000	150,000	150,000	1.95	2	-	營運週轉	-	無	-	1,756,201	3,512,403	註6
18	友尚華南科技(深圳)有限公司	大聯大商貿(深圳)有限公司	其他應收款-關係人	是	126,588	126,588	126,588	2.80	2	-	營運週轉	-	無	-	210,521	210,521	註7
18	友尚華南科技(深圳)有限公司	大聯大商貿有限公司	其他應收款-關係人	是	67,815	67,815	67,815	2.80	2	-	營運週轉	-	無	-	210,521	210,521	註7
19	友尚電子(上海)有限公司	大聯大商貿(深圳)有限公司	其他應收款-關係人	是	185,361	185,361	185,361	2.80	2	-	營運週轉	-	無	-	373,014	373,014	註7
19	友尚電子(上海)有限公司	大聯大商貿有限公司	其他應收款-關係人	是	158,235	158,235	158,235	2.80	2	-	營運週轉	-	無	-	373,014	373,014	註7
20	世平國際(香港)有限公司	WPG C&C Limited	其他應收款-關係人	是	776,500	-	-	0.00	2	-	營運週轉	-	無	-	17,735,277	17,735,277	註7
20	世平國際(香港)有限公司	WPG Americas Inc.	其他應收款-關係人	是	931,800	-	-	0.00	2	-	營運週轉	-	無	-	17,735,277	17,735,277	註7
20	世平國際(香港)有限公司	世平興業股份有限公司	其他應收款-關係人	是	931,800	931,800	-	0.00	2	-	營運週轉	-	無	-	7,094,111	17,735,277	註7
20	世平國際(香港)有限公司	WPG Korea Co., Ltd.	其他應收款-關係人	是	310,600	310,600	310,600	4.53	2	-	營運週轉	-	無	-	17,735,277	17,735,277	註7

編號	貸出資金 之公司	貸與對象	往來項目	是否 為關 係人	金額		實際動支 金額	利率區間(%)	資金貸 與性質 (註8)	業務 往來金額	有短期融通 資金必要之 原因	提列備抵 呆帳金額	擔保品		對個別對象 資金貸與限 額	資金貸與 總限額	備註
					本期 最高金額	期末餘額							名稱	價值			
21	世平興業股份有限公司	隆昕國際股份有限公司	其他應收款-關 係人	是	\$ 46,590	\$ 46,590	\$ 11,958	3.65	2	\$ -	營運週轉	\$ -	無	-	\$ 4,651,461	\$ 9,302,922	註6
21	世平興業股份有限公司	鑫聯大投資控股股 份有限公司	其他應收款-關 係人	是	300,000	300,000	300,000	1.95	2	-	營運週轉	-	無	-	4,651,461	9,302,922	註6
21	世平興業股份有限公司	龍臨實業股份有限 公司	其他應收款-關 係人	是	621,200	621,200	-	0.00	2	-	營運週轉	-	無	-	4,651,461	9,302,922	註6
22	隆昕國際(香港)有 限公司	世平國際(香港)有 限公司	其他應收款-關 係人	是	248,480	248,480	124,240	2.90	2	-	營運週轉	-	無	-	481,560	481,560	註7
23	光勤股份有限公司	凱悌股份有限公司	其他應收款-關 係人	是	200,000	200,000	200,000	1.37	2	-	營運週轉	-	無	-	241,008	241,008	註2
24	全潤電子有限公司	世平國際(香港)有 限公司	其他應收款-關 係人	是	139,770	139,770	139,770	2.90	2	-	營運週轉	-	無	-	160,347	160,347	註7
25	品佳國際有限公司	品佳股份有限公司	其他應收款-關 係人	是	1,242,400	1,242,400	1,242,400	1.70	2	-	營運週轉	-	無	-	1,309,742	3,274,354	註7
25	品佳國際有限公司	世平國際(香港)有 限公司	其他應收款-關 係人	是	124,240	-	-	0.00	2	-	營運週轉	-	無	-	3,274,354	3,274,354	註7
25	品佳國際有限公司	騰瑜國際有限公司	其他應收款-關 係人	是	124,240	124,240	124,240	3.70	2	-	營運週轉	-	無	-	3,274,354	3,274,354	註7
26	品佳電子有限公司	品佳股份有限公司	其他應收款-關 係人	是	714,380	714,380	714,380	1.70	2	-	營運週轉	-	無	-	735,378	1,838,445	註7
26	品佳電子有限公司	Yosun Hong Kong Corp. Ltd.	其他應收款-關 係人	是	621,200	621,200	621,200	3.91	2	-	營運週轉	-	無	-	1,838,445	1,838,445	註7
26	品佳電子有限公司	WPG C&C Limited	其他應收款-關 係人	是	434,840	-	-	0.00	2	-	營運週轉	-	無	-	1,838,445	1,838,445	註7
26	品佳電子有限公司	大聯大商貿有限公 司	其他應收款-關 係人	是	310,600	310,600	310,600	4.37	2	-	營運週轉	-	無	-	1,838,445	1,838,445	註7
26	品佳電子有限公司	騰瑜國際有限公司	其他應收款-關 係人	是	124,240	124,240	124,240	3.70	2	-	營運週轉	-	無	-	1,838,445	1,838,445	註7
27	建智(香港)有限公司	Yosun Hong Kong Corp. Ltd.	其他應收款-關 係人	是	434,840	434,840	434,840	2.95	2	-	營運週轉	-	無	-	455,203	455,203	註7
28	建智股份有限公司	富威科技股份有限 公司	其他應收款-關 係人	是	310,600	310,600	310,600	3.54	2	-	營運週轉	-	無	-	575,172	575,172	註2
29	昱博科技股份有限公司	詮鼎科技股份有限 公司	其他應收款-關 係人	是	403,780	-	-	0.00	2	-	營運週轉	-	無	-	283,371	453,394	註5
30	捷元股份有限公司	合邦商網股份有限 公司	其他應收款-關 係人	是	50,000	50,000	-	0.00	2	-	營運週轉	-	無	-	427,783	427,783	註2
31	富威國際股份有限公 司	WPG Americas Inc.	其他應收款-關 係人	是	621,200	-	-	0.00	2	-	營運週轉	-	無	-	2,383,886	2,383,886	註7
31	富威國際股份有限公 司	Yosun Hong Kong Corp. Ltd.	其他應收款-關 係人	是	869,680	869,680	62,120	3.85	2	-	營運週轉	-	無	-	2,383,886	2,383,886	註7
31	富威國際股份有限公 司	品佳股份有限公司	其他應收款-關 係人	是	621,200	621,200	621,200	3.91	2	-	營運週轉	-	無	-	953,555	2,383,886	註7
32	世平偉業國際貿易(上 海)有限公司	鑫加淘(上海)實業 發展有限公司	其他應收款-關 係人	是	13,563	13,563	-	0.00	2	-	營運週轉	-	無	-	121,141	302,853	註7
33	騰瑜(上海)數碼科技 有限公司	鑫加淘(上海)實業 發展有限公司	其他應收款-關 係人	是	22,605	22,605	22,605	4.60	2	-	營運週轉	-	無	-	66,859	66,859	註2

編號	貸出資金 之公司	貸與對象	往來項目	是否 為關 係人		實際動支 金額	利率區間(%)	資金貸 與性質 (註8)	業務 往來金額	有短期融通 資金必要之 原因	提列備抵 呆帳金額	擔保品		對個別對象 資金貸與限 額	資金貸與 總限額	備註
				本期 最高金額	期末餘額							名稱	價值			

註1：資金貸與總額及個別貸與金額不得超過公司淨值之100%。

註2：資金貸與總額不得超過公司淨值之40%。個別貸與限額如下：

(1)與公司有業務往來之公司，個別貸與金額不得超過雙方最近一年度之業務往來總金額。所稱業務往來金額係指雙方間進貨或銷貨金額孰高者。

(2)有短期融通資金必要之公司，個別貸與金額不得超過公司淨值之40%。

註3：(1)貸與持有未達100%股權之公司，其個別限額不得超過淨值40%，累積資金貸與他人總額不得超過淨值40%。

(2)貸與持有達100%股權之公司，其個別限額不得超過淨值200%，累積總限額不得超過淨值200%。

(3)合計兩者之累計短期資金融通總限額，不得超過淨值之200%。

註4：資金貸與總額不得超過公司淨值之200%。個別貸與限額如下：

(1)與公司有業務往來之公司，個別貸與金額不得超過雙方最近一年度之業務往來總金額。所稱業務往來金額係指雙方間進貨或銷貨金額孰高者。

(2)有短期融通資金必要之公司，資金貸與同一最終母公司直接或間接持有表決權股份100%之台灣境外公司，不得超過公司淨值200%；不符上述規定者不得超過公司淨值之40%。

註5：資金貸與總額不得超過公司淨值之40%。個別貸與限額如下：

(1)與公司有業務往來之公司，個別貸與金額不得超過雙方最近一年度之業務往來總金額。所稱業務往來金額係指雙方間進貨或銷貨金額孰高者。

(2)有短期資金融通必要之公司，個別貸與金額不得超過公司淨值25%。

註6：資金貸與總額不得超過公司淨值之40%。個別貸與限額如下：

(1)與公司有業務往來之公司，個別貸與金額不得超過雙方最近一年度之業務往來總金額。所稱業務往來金額係指雙方間進貨或銷貨金額孰高者。

(2)有短期資金融通必要之公司，個別貸與金額不得超過公司淨值20%。

註7：資金貸與總額不得超過公司淨值之100%。個別貸與限額如下：

(1)與公司有業務往來之公司，個別貸與金額不得超過雙方最近一年度之業務往來總金額。所稱業務往來金額係指雙方間進貨或銷貨金額孰高者。

(2)有短期融通資金必要之公司，資金貸與同一最終母公司直接或間接持有表決權股份100%之台灣境外公司，不得超過公司淨值100%；不符上述規定者不得超過公司淨值之40%。

註8：資金貸與性質應填列屬1.業務往來者或屬2.有短期融通資金之必要者。

大聯大投資控股股份有限公司及子公司

為他人背書保證

民國108年1月1日至6月30日

附表二

單位：新台幣仟元

(除特別註明者外)

編號	背書保證者 公司名稱	被背書保證對象		對單一企業 背書保證限額	本期最高 背書保證餘額	期末背書 保證餘額	實際動支 金額	以財產擔保 之背書保證 金額	累計背書保證金 額佔最近期財務 報表淨值之比率	背書保證 最高限額	屬母公司對 子公司背書 保證	屬子公司對 母公司背書 保證	屬對大陸地 區背書保證	備註
		公司名稱	關係											
0	大聯大投資控股股份有限公司	世平興業股份有限公司	註1	\$ 26,716,886	\$ 154,142	\$ 76,832	\$ 76,832	\$ 76,832	0.14	\$ 26,716,886	是	否	否	註4及註5
1	World Peace International Pte Ltd	WPG Americas Inc.	註3	7,306,739	170,830	170,830	164,588	-	4.68	7,306,739	否	否	否	註7
1	World Peace International Pte Ltd	WPG C&C Computers And Peripheral (India) Private Ltd.	註1	7,306,739	510,937	510,937	31,519	-	13.99	7,306,739	否	否	否	註7
1	World Peace International Pte Ltd	World Peace International (South Asia) Pte Ltd	註1	7,306,739	1,056,040	1,056,040	205,663	-	28.91	7,306,739	否	否	否	註7
2	WPG South Asia Pte Ltd	WPG India Electronics Private Limited	註1	1,358,714	15,530	15,530	-	-	2.29	1,358,714	否	否	否	註11
3	友尚股份有限公司	Yosun Singapore Pte Ltd.	註1	8,781,007	1,534,364	1,410,124	618,048	-	16.06	17,562,014	否	否	否	註9
3	友尚股份有限公司	Yosun Hong Kong Corp. Ltd.	註1	8,781,007	1,413,230	1,413,230	129,404	-	16.09	17,562,014	否	否	否	註9
3	友尚股份有限公司	建智股份有限公司	註1	8,781,007	2,484,800	2,484,800	1,691,752	-	28.30	17,562,014	否	否	否	註9
3	友尚股份有限公司	富威國際股份有限公司	註1	8,781,007	1,200,000	1,200,000	144,486	-	13.67	17,562,014	否	否	否	註9
4	世平興業股份有限公司	VITEC WPG Limited	註3	11,628,652	69,885	69,885	37,272	-	0.30	18,605,844	否	否	否	註6
4	世平興業股份有限公司	World Peace International (South Asia) Pte Ltd	註1	11,628,652	683,320	683,320	683,320	-	2.94	18,605,844	否	否	否	註6
4	世平興業股份有限公司	世平國際(香港)有限公司	註1	11,628,652	3,071,834	2,453,740	254,800	-	10.55	18,605,844	否	否	否	註6

編號	背書保證者 公司名稱	被背書保證對象		對單一企業 背書保證限額	本期最高 背書保證餘額	期末背書 保證餘額	實際動支 金額	以財產擔保 之背書保證 金額	累計背書保證金 額佔最近期財務 報表淨值之比率	背書保證 最高限額	屬母公司對 子公司背書 保證	屬子公司對 母公司背書 保證	屬對大陸地 區背書保證	備註
		公司名稱	關係											
5	振遠科技股份有限 公司	詮鼎科技股份有限 公司	註2	\$ 969,047	\$ 630,600	\$ 630,600	\$ 443,892	\$ -	26.03	\$ 1,211,309	否	否	否	註8
6	詮鼎科技股份有限 公司	振遠科技股份有限 公司	註1	2,192,476	877,240	877,240	50,716	-	16.00	2,740,596	否	否	否	註8
6	詮鼎科技股份有限 公司	大聯大商貿有限公 司	註3	2,192,476	15,530	15,530	-	-	0.28	2,740,596	否	否	是	註8
6	詮鼎科技股份有限 公司	AIT Japan Inc.	註1	2,192,476	186,360	-	-	-	0.00	2,740,596	否	否	否	註8
7	鑫聯大投資控股股 份有限公司	騰瑜(上海)數碼科 技有限公司	註1	554,802	45,210	45,210	45,210	-	4.07	554,802	否	否	是	註10
7	鑫聯大投資控股股 份有限公司	騰瑜國際有限公司	註1	554,802	62,120	62,120	62,120	-	5.60	554,802	否	否	否	註10
7	鑫聯大投資控股股 份有限公司	世平偉業國際貿易 (上海)有限公司	註1	554,802	135,630	135,630	135,630	-	12.22	554,802	否	否	是	註10

註1：公司及其子公司綜合持股超過百分之五十之被投資公司。

註2：對公司直接持有超過百分之五十之母公司。

註3：聯屬公司。

註4：本公司對外背書保證總額應低於當期淨值之50%；對單一企業背書保證額度不得超過當期淨值之50%，如因業務關係從事背書保證者，則不得超過最近一年度與本公司交易之總額(雙方間進貨或銷貨孰高者)；本公司及子公司整體對外背書保證之總額應低於本公司當期淨值之60%；本公司直接及間接持有表決權股份達90%以上未達100%之子公司間，背書保證金額不得超過本公司淨值之10%；淨值以最近期經會計師查核簽證或核閱之財務報表為準。

註5：本公司持有之世友投資股份有限公司有價證券中，8,999仟股提供世平興業股份有限公司作為進貨保證，帳面價值\$76,832。

註6：對外背書保證總額不得超過公司當期淨值之80%；對單一企業背書保證額度不得超過公司當期淨值之50%，如因業務關係從事背書保證者，則不得超過最近一年度與公司交易之總額(雙方間進貨或銷貨金額孰高者)；淨值以最近期經會計師查核簽證或核閱之財務報表所載為準。

註7：對外背書保證總額及對單一企業背書保證額度不得超過公司最近期淨值之200%。

註8：背書保證總額不得超過公司淨值之50%；對單一企業之背書保證額度不得超過公司淨值之40%，惟對海外單一聯屬公司則以不超過40%為限。

註9：公司及其子公司整體對外背書保證總額不得超過當期淨值之200%；對單一企業之背書保證額度不得超過當期淨值之100%，如因業務關係從事背書保證者，則不得超過最近一年度與公司交易之總額(雙方間進貨或銷貨金額孰高者)。本公司得對最終母公司直接及間接持有表決權股份90%以上未達100%之子公司，為背書保證時，其金額不得超過本公司最終母公司淨值之10%；淨值以最近期經會計師查核簽證或核閱之財務報表所載為準。

註10：本公司對外背書保證總額應低於當期淨值之50%；對單一企業背書保證額度不得超過當期淨值之50%，如因業務關係從事背書保證者，則不得超過最近一年度與本公司交易之總額(雙方間進貨或銷貨孰高者)。

註11：本公司對外背書保證總額應低於當期淨值之200%；對單一企業背書保證額度不得超過當期淨值之200%，如因業務關係從事背書保證者，則不得超過最近一年度與本公司交易之總額(雙方間進貨或銷貨孰高者)；本公司直接持有表決權股份達90%以上未達100%之子公司間，背書保證金額不得超過本公司淨值之10%。

大聯大投資控股股份有限公司及子公司
期末持有有價證券情形（不包含投資子公司、關聯企業及合資控制部分）
民國108年1月1日至6月30日

附表三

單位：新台幣仟元
(除特別註明者外)

持有之公司	有價證券種類及名稱	與有價證券發行人之關係	帳列科目	期		末		備註
				股 數 (仟)	帳面金額	持股比例	公允價值 (註1)	
大聯大投資控股股份有限公司	Restar Holdings Corporation	無	透過損益按公允價值衡量之 金融資產 - 非流動	230	\$ 103,218	1.46	\$ 103,218	註2
大聯大投資控股股份有限公司	Tyche Partners L.P.-基金	無	透過損益按公允價值衡量之 金融資產 - 非流動	-	304,383	-	304,383	
大聯大投資控股股份有限公司	開發文創價值創業投資股份有限公司...等-股票	無	透過損益按公允價值衡量之 金融資產 - 非流動	-	172,931	-	172,931	
品佳股份有限公司	騰創科技股份有限公司...等-股票	無	透過損益按公允價值衡量之 金融資產 - 非流動	-	13,820	-	13,820	註3
世平興業股份有限公司	Silicon Line GmbH, Munich...等-股票	無	透過損益按公允價值衡量之 金融資產 - 非流動	-	24,068	-	24,068	
大傳企業股份有限公司	台灣華傑股份有限公司-股票	無	透過損益按公允價值衡量之 金融資產 - 非流動	668	6,684	3.32	6,684	
友尚股份有限公司	富創得科技股份有限公司...等-股票	無	透過損益按公允價值衡量之 金融資產 - 非流動	-	3,307	-	3,307	
捷元股份有限公司	博輝科技股份有限公司-股票	無	透過損益按公允價值衡量之 金融資產 - 非流動	700	8,705	9.52	8,705	
富威科技股份有限公司	彥陽科技股份有限公司...等-股票	無	透過損益按公允價值衡量之 金融資產 - 非流動	-	37,422	-	37,422	
世友投資股份有限公司	大橡股份有限公司...等-股票	無	透過損益按公允價值衡量之 金融資產 - 非流動等	-	125,876	-	125,876	
品佳國際有限公司	ACTIONTEC ELECTRONICS, INC. ...等-股票	無	透過損益按公允價值衡量之 金融資產 - 非流動	-	6,776	-	6,776	
達鼎科技股份有限公司	MCUBE, INC. -股票	無	透過損益按公允價值衡量之 金融資產 - 非流動	-	-	-	-	
Win-Win Systems Ltd.	Silicon Electronics Company(s) Pte. Ltd.-股票	無	透過損益按公允價值衡量之 金融資產 - 非流動	180	-	-	-	
WPG South Asia Pte. Ltd.	VIMOS Technologies GmbH-股票	無	透過損益按公允價值衡量之 金融資產 - 非流動	20	671	9	671	
大聯大商貿有限公司	深圳中電國際信息科技有限公司...等-股票	無	透過損益按公允價值衡量之 金融資產 - 非流動	-	593,663	-	593,663	

註1：按公允價值衡量者，係按公允價值評價調整後及扣除累計減損之帳面金額；非按公允價值衡量者，係原始取得成本或攤銷後成本扣除累計減損之帳面金額。

註2：原投資標的Vitec Holdings Co., Ltd.於108年3月27日上市，該公司與UKC Holdings合併成立Restar Holdings Corporation，合併基準生效日為108年4月1日，故所持有之有價證券名稱予以變更。

註3：持有騰創科技股份有限公司之有價證券中，質押為進貨之擔保品者為560仟股。

大聯大投資控股股份有限公司及子公司
 取得不動產之金額達新台幣三億元或實收資本額百分之二十以上
 民國108年1月1日至6月30日

附表四

單位：新台幣仟元
 (除特別註明者外)

取得不動產之 公司	財產名稱	事實發生日	交易金額	價款支付情形(註2)	交易對象	關係	交易對象為關係人者，其前次移轉資料				價格決定之參考 依據	取得目的及 使用情形	其他約定 事項
							所有人	與發行人之關係	移轉日期	金額			
本公司	台北市南港區經貿段70、70-1地號之A幢商業辦公大樓	105.12 (註1)	\$ 4,533,954	\$ 850,116	信泰建設股份有限公司	非關係人	-	-	-	\$ -	宏大不動產估價師聯合事務所及中華不動產估價師聯合事務所公司估價	營業所需	無
本公司	台北市南港區經貿段70、70-1地號	105.12 (註1)	1,063,114	199,334	李君	非關係人	-	-	-	-	宏大不動產估價師聯合事務所及中華不動產估價師聯合事務所公司估價	營業所需	無
本公司	台北市南港區經貿段70、70-1地號	105.12 (註1)	843,765	158,206	王君	非關係人	-	-	-	-	宏大不動產估價師聯合事務所及中華不動產估價師聯合事務所公司估價	營業所需	無

註1：係為簽約日。

註2：106年度共計\$885,615，107年度共計\$241,531，108年1月1日至6月30日共計\$80,510。

大聯大投資控股股份有限公司及子公司

與關係人進、銷貨之金額達新台幣一億元或實收資本額百分之二十以上

民國108年1月1日至6月30日

附表五

單位：新台幣仟元

(除特別註明者外)

進(銷)貨之公司	交易對象名稱	關係	交易情形		交易條件與一般交易不同之情形及原因				應收(付)票據、帳款		
			進(銷)貨	金額	佔總進(銷)貨之比	授信期間	單價	授信期間	餘額	佔總應收(付)票據、帳款之比率	備註
大聯大投資控股股份有限公司	世平興業股份有限公司	最終母公司相同	銷貨	(\$ 218,685)	(52.82)	註5	註5	註5	\$ 38,582	52.98	
世平興業股份有限公司	世平國際(香港)有限公司	最終母公司相同	銷貨	(2,054,705)	(4.13)	註3	註3	註3	339,426	1.67	
世平興業股份有限公司	大聯大電子(香港)有限公司	最終母公司相同	銷貨	(310,805)	(0.62)	註3	註3	註3	216,165	1.06	
世平興業股份有限公司	大聯大商貿(深圳)有限公司	最終母公司相同	銷貨	(853,675)	(1.72)	註3	註3	註3	367,333	1.80	
世平興業股份有限公司	大聯大商貿有限公司	最終母公司相同	銷貨	(222,754)	(0.45)	註3	註3	註3	74,369	0.36	
世平興業股份有限公司	大聯大訊聯有限公司	最終母公司相同	銷貨	(708,252)	(1.42)	註3	註3	註3	139,386	0.68	
世平興業股份有限公司	WPG Korea Co., Ltd.	最終母公司相同	銷貨	(889,934)	(1.79)	註3	註3	註3	175,807	0.86	
World Peace International (South Asia) Pte Ltd.	WPG C&C Computers And Peripheral (India) Private Limited	最終母公司相同	銷貨	(487,410)	(3.44)	註3	註3	註3	151,297	3.38	
World Peace International (South Asia) Pte Ltd.	大聯大訊聯有限公司	最終母公司相同	銷貨	(1,742,051)	(12.31)	註3	註3	註3	916,858	20.49	
World Peace International (South Asia) Pte Ltd.	P.T. WPG Electrindo Jaya	對交易人採權益法評價之投資公司	銷貨	(218,619)	(1.54)	註3	註3	註3	97,896	2.19	
世平國際(香港)有限公司	世平興業股份有限公司	最終母公司相同	銷貨	(2,198,956)	(3.44)	註3	註3	註3	438,782	1.65	
世平國際(香港)有限公司	World Peace International (South Asia) Pte Ltd.	最終母公司相同	銷貨	(1,286,308)	(2.01)	註3	註3	註3	291,794	1.10	
世平國際(香港)有限公司	大聯大商貿(深圳)有限公司	最終母公司相同	銷貨	(1,172,603)	(1.83)	註3	註3	註3	459,893	1.73	
世平國際(香港)有限公司	大聯大商貿有限公司	最終母公司相同	銷貨	(388,529)	(0.61)	註3	註3	註3	122,956	0.46	
世平國際(香港)有限公司	大聯大訊聯有限公司	最終母公司相同	銷貨	(434,999)	(0.68)	註3	註3	註3	71,953	0.27	
龍臨實業股份有限公司	世平興業股份有限公司	最終母公司相同	銷貨	(232,137)	(21.46)	註3	註3	註3	16,916	9.35	
龍臨實業股份有限公司	世平國際(香港)有限公司	最終母公司相同	銷貨	(651,275)	(60.20)	註3	註3	註3	107,464	59.37	
隆昕國際(香港)有限公司	世平興業股份有限公司	最終母公司相同	銷貨	(304,088)	(45.17)	註3	註3	註3	73,969	50.27	
隆昕國際(香港)有限公司	世平國際(香港)有限公司	最終母公司相同	銷貨	(206,104)	(30.62)	註3	註3	註3	29,652	20.15	
品佳股份有限公司	凱梯股份有限公司	最終母公司相同	銷貨	(831,917)	(2.81)	月結30天	註4	註4	160,421	1.36	
品佳股份有限公司	大聯大電子(香港)有限公司	最終母公司相同	銷貨	(1,444,451)	(4.87)	月結90天	註4	註4	919,925	7.79	
品佳股份有限公司	大聯大商貿(深圳)有限公司	最終母公司相同	銷貨	(391,115)	(1.32)	月結90天	註4	註4	136,274	1.15	
凱梯股份有限公司	品佳股份有限公司	最終母公司相同	銷貨	(218,859)	(6.03)	月結30天	註4	註4	35,078	2.50	
凱梯股份有限公司	光勤股份有限公司	最終母公司相同	銷貨	(150,901)	(4.16)	註2	註4	註4	36,810	2.62	
光勤股份有限公司	凱梯股份有限公司	最終母公司相同	銷貨	(1,294,557)	(58.07)	註2	註4	註4	897,865	64.89	

進(銷)貨之公司	交易對象名稱	關係	進(銷)貨	佔總進(銷)			單價	授信期間	餘額	佔總應收(付)票據、帳款之比率		備註
				金額	貨之比	授信期間				餘額	據、帳款之比率	
詮鼎科技股份有限公司	世平國際(香港)有限公司	最終母公司相同	銷貨 (\$	138,323)	(0.81)	註2	註2	註2	\$ 27,931	0.49		
詮鼎科技股份有限公司	振遠科技股份有限公司	最終母公司相同	銷貨 (1,627,812)	(9.54)	註2	註2	註2	318,480	5.64		
詮鼎科技股份有限公司	昱博科技股份有限公司	最終母公司相同	銷貨 (574,767)	(3.37)	註2	註2	註2	88	0.00		
恆伸股份有限公司	詮鼎科技股份有限公司	最終母公司相同	銷貨 (117,484)	(18.84)	註2	註2	註2	25,287	23.03		
恆伸股份有限公司	振遠科技股份有限公司	最終母公司相同	銷貨 (163,414)	(26.20)	註2	註2	註2	26,776	24.39		
振遠科技股份有限公司	詮鼎科技股份有限公司	最終母公司相同	銷貨 (978,957)	(10.04)	註2	註2	註2	177,390	4.37		
振遠科技股份有限公司	大聯大電子(香港)有限公司	最終母公司相同	銷貨 (163,454)	(1.68)	註2	註2	註2	117,366	2.89		
昱博科技股份有限公司	詮鼎科技股份有限公司	最終母公司相同	銷貨 (334,806)	(3.39)	註2	註2	註2	211,847	4.66		
大聯大電子(香港)有限公司	世平興業股份有限公司	最終母公司相同	銷貨 (120,080)	(3.85)	註5	註5	註5	0	0.00		
大聯大電子(香港)有限公司	世平國際(香港)有限公司	最終母公司相同	銷貨 (142,175)	(4.56)	註5	註5	註5	0	0.00		
大聯大商貿(深圳)有限公司	大聯大商貿有限公司	最終母公司相同	銷貨 (106,056)	(2.41)	註3	註3	註3	64,013	1.87		
大聯大商貿有限公司	大聯大商貿(深圳)有限公司	最終母公司相同	銷貨 (190,229)	(3.88)	月結90天	註4	註4	87,451	3.23		
WPG Americas Inc.	世平興業股份有限公司	最終母公司相同	銷貨 (111,823)	(1.65)	註3	註3	註3	7,270	0.67		
WPG South Asia Pte. Ltd.	World Peace International (South Asia) Pte Ltd.	最終母公司相同	銷貨 (246,041)	(60.88)	註5	註5	註5	0	0.00		
WPG Korea Co., Ltd.	世平國際(香港)有限公司	最終母公司相同	銷貨 (204,535)	(6.26)	註3	註3	註3	12,286	1.09		
友尚股份有限公司	大聯大商貿(深圳)有限公司	最終母公司相同	銷貨 (267,231)	(3.36)	註6	註6	註6	150,740	7.35		
友尚股份有限公司	大聯大商貿有限公司	最終母公司相同	銷貨 (254,689)	(3.20)	註6	註6	註6	80,783	3.94		
友尚股份有限公司	Yosun Hong Kong Corp. Ltd.	最終母公司相同	銷貨 (1,512,990)	(19.00)	註3	註3	註3	221,701	10.82		
Yosun Hong Kong Corp. Ltd.	大聯大商貿(深圳)有限公司	最終母公司相同	銷貨 (350,698)	(2.92)	註6	註6	註6	183,116	6.17		
Yosun Hong Kong Corp. Ltd.	大聯大商貿有限公司	最終母公司相同	銷貨 (1,181,689)	(9.85)	註6	註6	註6	340,630	11.48		
Yosun Hong Kong Corp. Ltd.	友尚股份有限公司	最終母公司相同	銷貨 (240,675)	(2.01)	註3	註3	註3	12,991	0.44		
Yosun Hong Kong Corp. Ltd.	富威國際股份有限公司	最終母公司相同	銷貨 (693,349)	(5.78)	註3	註3	註3	16,019	0.54		
Yosun Singapore Pte Ltd.	大聯大訊聯有限公司	最終母公司相同	銷貨 (167,830)	(7.17)	註3	註3	註3	57,815	5.12		
建智股份有限公司	友尚股份有限公司	最終母公司相同	銷貨 (220,255)	(3.00)	註3	註3	註3	11,825	1.87		
建智股份有限公司	Yosun Hong Kong Corp. Ltd.	最終母公司相同	銷貨 (376,650)	(5.12)	註3	註3	註3	22,162	3.51		
富威科技股份有限公司	大聯大電子(香港)有限公司	最終母公司相同	銷貨 (462,276)	(14.70)	註6	註6	註6	322,084	21.45		
富威國際股份有限公司	Yosun Hong Kong Corp. Ltd.	最終母公司相同	銷貨 (956,951)	(20.03)	註3	註3	註3	72,611	3.71		
鵬瑜國際有限公司	世平興業股份有限公司	最終母公司相同	銷貨 (279,955)	(24.60)	註3	註3	註3	26,195	22.17		
鵬瑜國際有限公司	世平國際(香港)有限公司	最終母公司相同	銷貨 (189,397)	(16.64)	註3	註3	註3	35,849	30.34		
鵬瑜國際有限公司	世平偉業國際貿易(上海)有限公司	最終母公司相同	銷貨 (407,035)	(35.77)	註3	註3	註3	27,872	23.58		

註1：屬於本公司合併個體之關係人交易金額達1億元以上者因交易繁多，故以銷售方進行揭露。

註2：上開銷貨條件係按產品種類、市價競爭狀況及其他交易條件，由雙方議定售價辦理，收款期間為當月結30-120天。

註3：上開銷貨條件係按產品種類、市價競爭狀況及其他交易條件，由雙方議定售價辦理，收款期間為當月結30-90天。

註4：上開銷貨條件係按產品種類、市價競爭狀況及其他交易條件，由雙方議定售價及收款條件辦理。

註5：係由本公司提供關係人行行政資源及管理服務而產生之勞務收入，收該價款及條件由雙方決定。

註6：上開銷貨條件係按產品種類、市價競爭狀況及其他交易條件，由雙方議定售價及收款條件辦理，收款期間為當月結60-120天。

大聯大投資控股股份有限公司及子公司

應收關係人款項達新台幣一億元或實收資本額百分之二十以上

民國108年6月30日

附表六

單位：新台幣仟元

(除特別註明者外)

帳列應收款項之公司	交易對象名稱	關係	應收關係人款項餘額(註1)	週轉率(註2)	逾期應收關係人款項		應收關係人款項期後 收回金額(註3)	提列備抵呆帳金額
					金額	處理方式		
世平興業股份有限公司	世平國際(香港)有限公司	最終母公司相同	\$ 339,426	9.50	\$ -	-	\$ 339,426	\$ -
世平興業股份有限公司	大聯大電子(香港)有限公司	最終母公司相同	216,165	2.89	3,906	-	34,465	-
世平興業股份有限公司	大聯大商貿(深圳)有限公司	最終母公司相同	367,333	3.90	-	-	209,811	-
世平興業股份有限公司	大聯大訊聯有限公司	最終母公司相同	139,386	8.62	-	-	139,386	-
世平興業股份有限公司	WPG Korea Co., Ltd.	最終母公司相同	175,807	9.22	-	-	175,807	-
World Peace International (South Asia) Pte Ltd.	WPG C&C Computers And Peripheral (India) Private Limited	最終母公司相同	151,297	6.46	-	-	100,961	-
World Peace International (South Asia) Pte Ltd.	大聯大訊聯有限公司	最終母公司相同	916,858	3.45	-	-	292,964	-
世平國際(香港)有限公司	世平興業股份有限公司	最終母公司相同	438,782	12.38	-	-	438,782	-
世平國際(香港)有限公司	World Peace International (South Asia) Pte Ltd.	最終母公司相同	291,794	13.27	-	-	291,794	-
世平國際(香港)有限公司	大聯大商貿(深圳)有限公司	最終母公司相同	459,893	4.51	-	-	206,974	-
世平國際(香港)有限公司	大聯大商貿有限公司	最終母公司相同	122,956	9.14	-	-	7	-
龍臨實業股份有限公司	世平國際(香港)有限公司	最終母公司相同	107,464	13.09	-	-	107,464	-
品佳股份有限公司	凱憚股份有限公司	最終母公司相同	160,421	9.99	-	-	160,421	-
品佳股份有限公司	大聯大電子(香港)有限公司	最終母公司相同	919,925	2.97	-	-	239,703	-
品佳股份有限公司	大聯大商貿(深圳)有限公司	最終母公司相同	136,274	4.41	-	-	79,102	-
光勤股份有限公司	凱憚股份有限公司	最終母公司相同	897,865	2.70	-	-	357,162	-
詮鼎科技股份有限公司	振遠科技股份有限公司	最終母公司相同	318,480	13.00	-	-	112,083	-
振遠科技股份有限公司	詮鼎科技股份有限公司	最終母公司相同	177,390	5.37	-	-	77,857	-
振遠科技股份有限公司	大聯大電子(香港)有限公司	最終母公司相同	117,366	2.57	-	-	22,516	-
昱博科技股份有限公司	詮鼎科技股份有限公司	最終母公司相同	211,847	4.35	-	-	211,847	-
友尚股份有限公司	大聯大商貿(深圳)有限公司	最終母公司相同	150,740	2.90	-	-	88,459	-
友尚股份有限公司	Yosun Hong Kong Corp. Ltd.	最終母公司相同	221,701	13.79	-	-	221,701	-
Yosun Hong Kong Corp. Ltd.	大聯大商貿(深圳)有限公司	最終母公司相同	183,116	2.43	-	-	95,860	-
Yosun Hong Kong Corp. Ltd.	大聯大商貿有限公司	最終母公司相同	340,630	5.24	-	-	202,024	-
富威科技股份有限公司	大聯大電子(香港)有限公司	最終母公司相同	322,084	2.81	-	-	78,512	-
鵬瑜(上海)數碼科技有限公司	世平偉業國際貿易(上海)有限公司	最終母公司相同	107,680	2.43	-	-	-	-
大聯大投資控股股份有限公司	世平興業股份有限公司	最終母公司相同	2,278,738	0.00	-	-	-	-
大聯大投資控股股份有限公司	品佳股份有限公司	最終母公司相同	656,913	0.00	-	-	-	-

帳列應收款項之公司	交易對象名稱	關係	應收關係人款項餘額(註1)	週轉率(註2)	逾期應收關係人款項		應收關係人款項期後	
					金額	處理方式	收回金額(註3)	提列備抵呆帳金額
大聯大投資控股股份有限公司	詮鼎科技股份有限公司	最終母公司相同	\$ 505,754	0.00	\$ -	-	\$ -	\$ -
大聯大投資控股股份有限公司	友尚股份有限公司	最終母公司相同	1,385,354	0.00	-	-	-	-
世平興業股份有限公司	世平國際(香港)有限公司	最終母公司相同	382,057	0.00	-	-	382,057	-
世平興業股份有限公司	鑫聯大投資控股股份有限公司	最終母公司相同	302,684	0.00	-	-	-	-
World Peace International Pte Ltd	World Peace International (South Asia) Pte Ltd.	最終母公司相同	121,482	0.00	-	-	-	-
World Peace International (South Asia) Pte Ltd.	WPG South Asia Pte. Ltd.	最終母公司相同	177,979	0.00	-	-	177,979	-
世平國際(香港)有限公司	World Peace International (South Asia) Pte Ltd.	最終母公司相同	134,724	0.00	-	-	2,709	-
世平國際(香港)有限公司	WPG Korea Co., Ltd.	最終母公司相同	312,143	0.00	-	-	94,988	-
WPG C&C Limited	世平國際(香港)有限公司	最終母公司相同	228,656	0.00	-	-	-	-
全潤電子有限公司	世平國際(香港)有限公司	最終母公司相同	142,112	0.00	-	-	-	-
隆昕國際(香港)有限公司	世平國際(香港)有限公司	最終母公司相同	125,141	0.00	-	-	-	-
大傳企業股份有限公司	世平興業股份有限公司	最終母公司相同	132,034	0.00	-	-	10,356	-
大傳電子股份有限公司	世平國際(香港)有限公司	最終母公司相同	727,035	0.00	-	-	413,733	-
品佳股份有限公司	凱梯股份有限公司	最終母公司相同	490,714	0.00	-	-	490,714	-
品佳國際有限公司	品佳股份有限公司	最終母公司相同	1,244,864	0.00	-	-	-	-
品佳國際有限公司	騰瑜國際有限公司	最終母公司相同	126,168	0.00	-	-	-	-
品佳電子有限公司	品佳股份有限公司	最終母公司相同	725,609	0.00	-	-	-	-
品佳電子有限公司	大聯大商貿有限公司	最終母公司相同	314,446	0.00	-	-	-	-
品佳電子有限公司	Yosun Hlong Kong Corp. Ltd.	最終母公司相同	632,332	0.00	-	-	-	-
品佳電子有限公司	騰瑜國際有限公司	最終母公司相同	125,542	0.00	-	-	-	-
凱梯股份有限公司	光勤股份有限公司	最終母公司相同	208,975	0.00	-	-	208,975	-
光勤股份有限公司	凱梯股份有限公司	最終母公司相同	200,713	0.00	-	-	-	-
詮鼎科技股份有限公司	振遠科技股份有限公司	最終母公司相同	348,725	0.00	-	-	5,579	-
WPG South Asia Pte. Ltd.	WPG Korea Co., Ltd.	最終母公司相同	405,329	0.00	-	-	-	-
WPG South Asia Pte. Ltd.	Yosun Singapore Pte Ltd.	最終母公司相同	105,227	0.00	-	-	-	-
大聯大訊聯有限公司	騰瑜國際有限公司	最終母公司相同	311,519	0.00	-	-	-	-
友尚股份有限公司	建智股份有限公司	最終母公司相同	153,053	0.00	-	-	3,468	-
友尚股份有限公司	富威科技股份有限公司	最終母公司相同	244,062	0.00	-	-	4,329	-
友尚股份有限公司	鑫聯大投資控股股份有限公司	最終母公司相同	151,827	0.00	-	-	-	-
Yosun Hlong Kong Corp. Ltd.	大聯大電子(香港)有限公司	最終母公司相同	730,516	0.00	-	-	481,342	-
Yosun Hlong Kong Corp. Ltd.	騰瑜國際有限公司	最終母公司相同	476,011	0.00	-	-	-	-
友尚電子(上海)有限公司	大聯大商貿(深圳)有限公司	最終母公司相同	185,744	0.00	-	-	-	-
友尚電子(上海)有限公司	大聯大商貿有限公司	最終母公司相同	158,235	0.00	-	-	-	-
友尚華南科技(深圳)有限公司	大聯大商貿(深圳)有限公司	最終母公司相同	126,588	0.00	-	-	-	-

帳列應收款項之公司	交易對象名稱	關係	應收關係人款項餘額(註1)	週轉率(註2)	逾期應收關係人款項		應收關係人款項期後	
					金額	處理方式	收回金額(註3)	提列備抵呆帳金額
建智股份有限公司	富威科技股份有限公司	最終母公司相同	\$ 318,602	0.00	\$ -	-	\$ -	-
建智(香港)有限公司	Yosun Hong Kong Corp. Ltd.	最終母公司相同	442,964	0.00	-	-	-	-
富威國際股份有限公司	品佳股份有限公司	最終母公司相同	632,265	0.00	-	-	-	-
Richpower Electronic Devices Pte Ltd	Yosun Singapore Pte Ltd.	最終母公司相同	217,947	0.00	-	-	93,707	-
Genuine C&C Holding Inc. (Seychelles)	鵬瑜國際有限公司	最終母公司相同	125,640	0.00	-	-	-	-

註1：包含金額大於\$100,000之其他應收款。

註2：週轉率列示為0.00者係因表列其他應收款，故無週轉率之適用。

註3：係期後截止至民國108年8月13日止收回之款項。

大聯大投資控股股份有限公司及子公司
 母公司與子公司及各子公司間之業務關係及重要交易往來情形及金額
 民國108年1月1日至6月30日

附表七

單位：新台幣仟元
 (除特別註明者外)

編號 (註1)	交易人名稱	交易往來對象	與交易人之關係 (註2)	交易往來情形			佔合併總營收或總資產 之比率 (註3)
				科目	金額	交易條件	
0	大聯大投資控股股份有限公司	世平興業股份有限公司	1	銷貨	\$ 218,685	註11	0.09
1	世平興業股份有限公司	世平國際(香港)有限公司	3	銷貨	2,054,705	註5	0.85
1	世平興業股份有限公司	大聯大電子(香港)有限公司	3	銷貨	310,805	註5	0.13
1	世平興業股份有限公司	大聯大商貿(深圳)有限公司	3	銷貨	853,675	註5	0.35
1	世平興業股份有限公司	大聯大商貿有限公司	3	銷貨	222,754	註5	0.09
1	世平興業股份有限公司	大聯大訊聯有限公司	3	銷貨	708,252	註5	0.29
1	世平興業股份有限公司	WPG Korea Co., Ltd.	3	銷貨	889,934	註5	0.37
2	World Peace International (South Asia) Pte Ltd.	WPG C&C Computers And Peripheral (India) Private Limited	3	銷貨	487,410	註5	0.20
2	World Peace International (South Asia) Pte Ltd.	大聯大訊聯有限公司	3	銷貨	1,742,051	註5	0.72
3	世平國際(香港)有限公司	世平興業股份有限公司	3	銷貨	2,198,956	註5	0.91
3	世平國際(香港)有限公司	World Peace International (South Asia) Pte Ltd.	3	銷貨	1,286,308	註5	0.53
3	世平國際(香港)有限公司	大聯大商貿(深圳)有限公司	3	銷貨	1,172,603	註5	0.49
3	世平國際(香港)有限公司	大聯大商貿有限公司	3	銷貨	388,529	註5	0.16
3	世平國際(香港)有限公司	大聯大訊聯有限公司	3	銷貨	434,999	註5	0.18
5	龍臨實業股份有限公司	世平興業股份有限公司	3	銷貨	232,137	註5	0.10
5	龍臨實業股份有限公司	世平國際(香港)有限公司	3	銷貨	651,275	註5	0.27
6	隆昕國際(香港)有限公司	世平興業股份有限公司	3	銷貨	304,088	註5	0.13
6	隆昕國際(香港)有限公司	世平國際(香港)有限公司	3	銷貨	206,104	註5	0.09
7	品佳股份有限公司	凱梯股份有限公司	3	銷貨	831,917	註9及註11	0.35
7	品佳股份有限公司	大聯大電子(香港)有限公司	3	銷貨	1,444,451	註9及註12	0.60
7	品佳股份有限公司	大聯大商貿(深圳)有限公司	3	銷貨	391,115	註9及註12	0.16
8	凱梯股份有限公司	品佳股份有限公司	3	銷貨	218,859	註9及註11	0.09
8	凱梯股份有限公司	光勤股份有限公司	3	銷貨	150,901	註4	0.06
9	光勤股份有限公司	凱梯股份有限公司	3	銷貨	1,294,557	註4	0.54
10	詮鼎科技股份有限公司	世平國際(香港)有限公司	3	銷貨	138,323	註4	0.06
10	詮鼎科技股份有限公司	振遠科技股份有限公司	3	銷貨	1,627,812	註4	0.68
10	詮鼎科技股份有限公司	昱博科技股份有限公司	3	銷貨	574,767	註4	0.24

交易往來情形

編號 (註1)	交易人名稱	交易往來對象	與交易人之關係 (註2)	科目	佔合併總營收或總資產 之比率		
					金額	交易條件	(註3)
11	恆伸股份有限公司	詮鼎科技股份有限公司	3	銷貨	\$ 117,484	註4	0.05
11	恆伸股份有限公司	振遠科技股份有限公司	3	銷貨	163,414	註4	0.07
12	振遠科技股份有限公司	詮鼎科技股份有限公司	3	銷貨	978,957	註4	0.41
12	振遠科技股份有限公司	大聯大電子(香港)有限公司	3	銷貨	163,454	註4	0.07
13	昱博科技股份有限公司	詮鼎科技股份有限公司	3	銷貨	334,806	註4	0.14
15	大聯大電子(香港)有限公司	世平興業股份有限公司	3	銷貨	120,080	註11	0.05
15	大聯大電子(香港)有限公司	世平國際(香港)有限公司	3	銷貨	142,175	註11	0.06
16	大聯大商貿(深圳)有限公司	大聯大商貿有限公司	3	銷貨	106,056	註5	0.04
17	大聯大商貿有限公司	大聯大商貿(深圳)有限公司	3	銷貨	190,229	註9	0.08
18	WPG Americas Inc.	世平興業股份有限公司	3	銷貨	111,823	註5	0.05
19	WPG South Asia Pte. Ltd.	World Peace International (South Asia) Pte Ltd.	3	銷貨	246,041	註10	0.10
20	WPG Korea Co., Ltd.	世平國際(香港)有限公司	3	銷貨	204,535	註5	0.08
21	友尚股份有限公司	大聯大商貿(深圳)有限公司	3	銷貨	267,231	註8	0.11
21	友尚股份有限公司	大聯大商貿有限公司	3	銷貨	254,689	註8	0.11
21	友尚股份有限公司	Yosun Hong Kong Corp. Ltd.	3	銷貨	1,512,990	註5	0.63
22	Yosun Hong Kong Corp. Ltd.	大聯大商貿(深圳)有限公司	3	銷貨	350,698	註8	0.15
22	Yosun Hong Kong Corp. Ltd.	大聯大商貿有限公司	3	銷貨	1,181,689	註8	0.49
22	Yosun Hong Kong Corp. Ltd.	友尚股份有限公司	3	銷貨	240,675	註5	0.10
22	Yosun Hong Kong Corp. Ltd.	富威國際股份有限公司	3	銷貨	693,349	註5	0.29
23	Yosun Singapore Pte Ltd.	大聯大訊聯有限公司	3	銷貨	167,830	註5	0.07
24	建智股份有限公司	友尚股份有限公司	3	銷貨	220,255	註5	0.09
24	建智股份有限公司	Yosun Hong Kong Corp. Ltd.	3	銷貨	376,650	註5	0.16
25	富威科技股份有限公司	大聯大電子(香港)有限公司	3	銷貨	462,276	註8	0.19
26	富威國際股份有限公司	Yosun Hong Kong Corp. Ltd.	3	銷貨	956,951	註5	0.40
27	鵬瑜國際有限公司	世平興業股份有限公司	3	銷貨	279,955	註5	0.12
27	鵬瑜國際有限公司	世平國際(香港)有限公司	3	銷貨	189,397	註5	0.08
27	鵬瑜國際有限公司	世平偉業國際貿易(上海)有限公司	3	銷貨	407,035	註5	0.17
1	世平興業股份有限公司	世平國際(香港)有限公司	3	應收帳款	339,426	註5	0.17
1	世平興業股份有限公司	大聯大電子(香港)有限公司	3	應收帳款	216,165	註5	0.11
1	世平興業股份有限公司	大聯大商貿(深圳)有限公司	3	應收帳款	367,333	註5	0.19
1	世平興業股份有限公司	大聯大訊聯有限公司	3	應收帳款	139,386	註5	0.07
1	世平興業股份有限公司	WPG Korea Co., Ltd.	3	應收帳款	175,807	註5	0.09
2	World Peace International (South Asia) Pte Ltd.	WPG C&C Computers And Peripheral (India) Private Limited	3	應收帳款	151,297	註5	0.08
2	World Peace International (South Asia) Pte Ltd.	大聯大訊聯有限公司	3	應收帳款	916,858	註5	0.46

交易往來情形

編號 (註1)	交易人名稱	交易往來對象	與交易人之關係 (註2)	科目	金額	交易條件	佔合併總營收或總資產
							之比率 (註3)
3	世平國際(香港)有限公司	世平興業股份有限公司	3	應收帳款	\$ 438,782	註5	0.22
3	世平國際(香港)有限公司	World Peace International (South Asia) Pte Ltd.	3	應收帳款	291,794	註5	0.15
3	世平國際(香港)有限公司	大聯大商貿(深圳)有限公司	3	應收帳款	459,893	註5	0.23
3	世平國際(香港)有限公司	大聯大商貿有限公司	3	應收帳款	122,956	註5	0.06
5	龍臨實業股份有限公司	世平國際(香港)有限公司	3	應收帳款	107,464	註5	0.05
7	品佳股份有限公司	凱梯股份有限公司	3	應收帳款	160,421	註9及註11	0.08
7	品佳股份有限公司	大聯大電子(香港)有限公司	3	應收帳款	919,925	註9及註12	0.47
7	品佳股份有限公司	大聯大商貿(深圳)有限公司	3	應收帳款	136,274	註9及註12	0.07
9	光勤股份有限公司	凱梯股份有限公司	3	應收帳款	897,865	註9及註12	0.45
10	詮鼎科技股份有限公司	振遠科技股份有限公司	3	應收帳款	318,480	註4	0.16
12	振遠科技股份有限公司	詮鼎科技股份有限公司	3	應收帳款	177,390	註4	0.09
12	振遠科技股份有限公司	大聯大電子(香港)有限公司	3	應收帳款	117,366	註4	0.06
13	昱博科技股份有限公司	詮鼎科技股份有限公司	3	應收帳款	211,847	註4	0.11
21	友尚股份有限公司	大聯大商貿(深圳)有限公司	3	應收帳款	150,740	註8	0.08
21	友尚股份有限公司	Yosun Hong Kong Corp. Ltd.	3	應收帳款	221,701	註5	0.11
22	Yosun Hong Kong Corp. Ltd.	大聯大商貿(深圳)有限公司	3	應收帳款	183,116	註8	0.09
22	Yosun Hong Kong Corp. Ltd.	大聯大商貿有限公司	3	應收帳款	340,630	註8	0.17
26	富威科技股份有限公司	大聯大電子(香港)有限公司	3	應收帳款	322,084	註8	0.16
27	鵬瑜(上海)數碼科技有限公司	世平偉業國際貿易(上海)有限公司	3	應收帳款	107,680	註9及註13	0.05
0	大聯大投資控股股份有限公司	世平興業股份有限公司	1	其他應收款	2,278,738	註14及註16	1.15
0	大聯大投資控股股份有限公司	品佳股份有限公司	1	其他應收款	656,913	註14及註16	0.33
0	大聯大投資控股股份有限公司	詮鼎科技股份有限公司	1	其他應收款	505,754	註14及註16	0.26
0	大聯大投資控股股份有限公司	友尚股份有限公司	1	其他應收款	1,385,354	註14及註16	0.70
1	世平興業股份有限公司	世平國際(香港)有限公司	3	其他應收款	382,057	註17	0.19
1	世平興業股份有限公司	鑫聯大投資控股股份有限公司	3	其他應收款	302,684	註7	0.15
28	World Peace International Pte Ltd	World Peace International (South Asia) Pte Ltd.	3	其他應收款	121,482	註7	0.06
2	World Peace International (South Asia) Pte Ltd.	WPG South Asia Pte. Ltd.	3	其他應收款	177,979	註6	0.09
3	世平國際(香港)有限公司	World Peace International (South Asia) Pte Ltd.	3	其他應收款	134,724	註15	0.07
3	世平國際(香港)有限公司	WPG Korea Co., Ltd.	3	其他應收款	312,143	註7	0.16
29	WPG C&C Limited	世平國際(香港)有限公司	3	其他應收款	228,656	註7	0.12
30	全潤電子有限公司	世平國際(香港)有限公司	3	其他應收款	142,112	註7	0.07
6	隆昕國際(香港)有限公司	世平國際(香港)有限公司	3	其他應收款	125,141	註7	0.06
31	大傳企業股份有限公司	世平興業股份有限公司	3	其他應收款	132,034	註7	0.07

交易往來情形

編號 (註1)	交易人名稱	交易往來對象	與交易人之關係 (註2)	科目	交易往來情形			佔合併總營收或總資產 之比率 (註3)
					金額	交易條件		
32	大傳電子股份有限公司	世平國際(香港)有限公司	3	其他應收款	\$ 727,035	註7	0.37	
7	品佳股份有限公司	凱悌股份有限公司	3	其他應收款	490,714	註16	0.25	
33	品佳國際有限公司	品佳股份有限公司	3	其他應收款	1,244,864	註7	0.63	
33	品佳國際有限公司	鵬瑜國際有限公司	3	其他應收款	126,168	註7	0.06	
34	品佳電子有限公司	品佳股份有限公司	3	其他應收款	725,609	註7	0.37	
34	品佳電子有限公司	大聯大商貿有限公司	3	其他應收款	314,446	註7	0.16	
34	品佳電子有限公司	Yosun Hong Kong Corp. Ltd.	3	其他應收款	632,332	註7	0.32	
34	品佳電子有限公司	鵬瑜國際有限公司	3	其他應收款	125,542	註7	0.06	
8	凱悌股份有限公司	光勤股份有限公司	3	其他應收款	208,975	註16	0.11	
9	光勤股份有限公司	凱悌股份有限公司	3	其他應收款	200,713	註7	0.10	
10	詮鼎科技股份有限公司	振遠科技股份有限公司	3	其他應收款	348,725	註16	0.18	
19	WPG South Asia Pte. Ltd.	WPG Korea Co., Ltd.	3	其他應收款	405,329	註7	0.21	
19	WPG South Asia Pte. Ltd.	Yosun Singapore Pte Ltd.	3	其他應收款	105,227	註7	0.05	
20	大聯大凱聯有限公司	鵬瑜國際有限公司	3	其他應收款	311,519	註7	0.16	
21	友尚股份有限公司	建智股份有限公司	3	其他應收款	153,053	註16	0.08	
21	友尚股份有限公司	富威科技股份有限公司	3	其他應收款	244,062	註16	0.12	
21	友尚股份有限公司	鑫聯大投資控股股份有限公司	3	其他應收款	151,827	註7	0.08	
22	Yosun Hong Kong Corp. Ltd.	大聯大電子(香港)有限公司	3	其他應收款	730,516	註7	0.37	
22	Yosun Hong Kong Corp. Ltd.	鵬瑜國際有限公司	3	其他應收款	476,011	註7	0.24	
35	友尚電子(上海)有限公司	大聯大商貿(深圳)有限公司	3	其他應收款	185,744	註7	0.09	
35	友尚電子(上海)有限公司	大聯大商貿有限公司	3	其他應收款	158,235	註7	0.08	
36	友尚華南科技(深圳)有限公司	大聯大商貿(深圳)有限公司	3	其他應收款	126,588	註7	0.06	
24	建智股份有限公司	富威科技股份有限公司	3	其他應收款	318,602	註7	0.16	
36	建智(香港)有限公司	Yosun Hong Kong Corp. Ltd.	3	其他應收款	442,964	註7	0.22	
26	富威國際股份有限公司	品佳股份有限公司	3	其他應收款	632,265	註7	0.32	
36	Richpower Electronic Devices Pte Ltd	Yosun Singapore Pte Ltd.	3	其他應收款	217,947	註7	0.11	
37	Genuine C&C Holding Inc. (Seychelles)	鵬瑜國際有限公司	3	其他應收款	125,640	註7	0.06	

註1：母公司及子公司相互間之業務往來資訊應分別於編號欄註明，編號之填寫方法如下：

- (1). 母公司填0。
- (2). 子公司依公司別由阿拉伯數字1開始依序編號。

註2：與交易人之關係有以下三種，標示種類即可(若係母子公司間或各子公司間之同一筆交易，則無須重複揭露。如：母公司對子公司之交易，若母公司已揭露，則子公司部分無須重複揭露；子公司對子公司之交易，若其一子公司已揭露，則另一子公司無須重複揭露)：

- (1). 母公司對子公司。
- (2). 子公司對母公司。
- (3). 子公司對子公司。

註3：交易往來金額佔合併總營收或總資產比率之計算，若屬資產負債項目者，以期末餘額佔合併總資產之方式計算；若屬損益項目者，以期中累積金額佔合併總營收之方式計算。

註4：上開銷貨條件係按產品種類、市價競爭狀況及其他交易條件，由雙方議定售價辦理，收款期間為當月結30-120天。

交易往來情形

編號 (註1)	交易人名稱	交易往來對象	與交易人之關係 (註2)	科目	金額	交易條件	佔合併總營收或總資產 之比率 (註3)
註5:							
註6:							
註7:							
註8:							
註9:							
註10:							
註11:							
註12:							
註13:							
註14:							
註15:							
註16:							
註17:							

大聯大投資控股股份有限公司及子公司
被投資公司名稱、所在地區等相關資訊 (不包含大陸被投資公司)
民國108年1月1日至6月30日

附表八

單位：新台幣仟元
(除特別註明者外)

投資公司名稱	被投資公司名稱	所在地區	主要營業項目	原始投資金額		期末持有			被投資公司本期損益	本期認列之投資損益(註1)	備註
				本期期末	去年年底	股數	比率	帳面金額			
大聯大投資控股股份有限公司	世平興業股份有限公司	台灣	電子零件代理經銷	\$ 15,971,669	\$ 15,971,669	1,160,000,000	100.00	\$ 23,244,885	\$ 1,559,731	\$ 1,559,731	註4
大聯大投資控股股份有限公司	詮鼎科技股份有限公司	台灣	電子零組件銷售	4,063,464	4,063,464	380,000,000	100.00	5,481,191	466,082	466,082	註4
大聯大投資控股股份有限公司	品佳股份有限公司	台灣	電腦軟硬體及電子產品之經銷	4,717,962	4,717,962	428,000,000	100.00	6,749,129	424,046	424,046	註4
大聯大投資控股股份有限公司	大聯大電子股份有限公司	台灣	電子零件代理經銷	14,735	14,735	3,920,000	100.00	44,929	731	731	註4
大聯大投資控股股份有限公司	WPG Korea Co., Ltd.	南韓	電子零件代理經銷	169,071	169,071	1,087,794	100.00	525,987	27,052	27,052	註4
大聯大投資控股股份有限公司	WPG International (CI) Limited	開曼群島	控股公司	3,783,583	3,783,583	124,442,727	100.00	4,610,193	54,884	54,884	註4
大聯大投資控股股份有限公司	友尚股份有限公司	台灣	電子零組件買賣業務	13,644,406	13,644,406	362,074,400	100.00	12,540,515	515,005	513,247	註4
大聯大投資控股股份有限公司	世友投資股份有限公司	台灣	一般投資業務	502,997	502,997	50,000,000	100.00	426,890	3,465	138	註4
大聯大投資控股股份有限公司	鑫聯大投資控股股份有限公司	台灣	一般投資業	707,968	707,968	48,139,319	60.50	712,044	61,609	37,684	註4
世平興業股份有限公司	World Peace International (BVI) Ltd.	英屬維京群島	控股公司	1,132,162	1,132,162	34,196,393	100.00	3,772,885	114,200	-	註2及註5
世平興業股份有限公司	WPI Investment Holding (BVI) Company Ltd.	英屬維京群島	控股公司	2,774,146	2,774,146	83,179,435	100.00	17,787,159	931,757	-	註2及註5
世平興業股份有限公司	龍臨實業股份有限公司	台灣	電子零件代理經銷	364,290	364,290	33,900,000	100.00	549,626	22,878	-	註2及註5
世平興業股份有限公司	荃寶科技股份有限公司	台灣	電子零件代理經銷	66,261	66,261	9,781,452	39.00	152,338	30,129	-	註2及註3

投資公司名稱	被投資公司名稱	所在地區	主要營業項目	原始投資金額		期末持有			被投資公司本期損益	本期認列之投資損益(註1)	備註
				本期期末	去年年底	股數	比率	帳面金額			
世平興業股份有限公司	大傳企業股份有限公司	台灣	電子零件代理經銷	\$ 1,468,555	\$ 1,468,555	94,600,000	100.00	\$ 1,681,248	\$ 25,176	\$ -	註2及註5
龍臨實業股份有限公司	Longview Technology GC Limited	英屬維京群島	控股公司	335,328	335,328	11,300,000	100.00	481,887	24,012	-	註2及註5
龍臨實業股份有限公司	隆昕國際股份有限公司	台灣	電子零件代理經銷	37,302	37,302	4,000,000	100.00	44,555	(1,232)	-	註2及註5
大傳企業股份有限公司	Teco Enterprise Holding (BVI) Co., Ltd.	英屬維京群島	一般投資事業	436,280	436,280	12,610,000	100.00	806,332	8,406	-	註2及註5
品佳股份有限公司	品佳國際有限公司	英屬維京群島	控股公司	706,402	706,402	22,000,000	100.00	3,274,354	36,459	-	註2及註5
品佳股份有限公司	Win-Win Systems Ltd.	英屬維京群島	控股公司	24,015	24,015	765,000	100.00	26,356	307	-	註2及註5
品佳股份有限公司	SAC Components (South Asia) Pte. Ltd.	新加坡	電腦軟硬體及電子產品之經銷	104,510	104,510	3,500,000	100.00	116,450	1,652	-	註2及註5
品佳股份有限公司	凱悌股份有限公司	台灣	電子零件代理經銷	959,504	959,504	73,500,000	100.00	1,144,794	154,119	-	註2及註5
凱悌股份有限公司	光勤股份有限公司	台灣	電子零件代理經銷	343,959	343,959	28,000,000	100.00	794,783	115,605	-	註2及註5
詮鼎科技股份有限公司	振遠科技股份有限公司	台灣	電子材料批發銷售	1,515,256	1,515,256	214,563,352	100.00	2,422,618	117,931	-	註2及註5
詮鼎科技股份有限公司	昱博科技股份有限公司	台灣	電子材料批發銷售	180,313	680,313	107,000,000	100.00	1,133,484	76,022	-	註2及註5
詮鼎科技股份有限公司	恆伸股份有限公司	台灣	電子材料批發銷售	124,521	124,521	10,000,000	100.00	127,755	15,569	-	註2及註5
詮鼎科技股份有限公司	匯宏科技股份有限公司	台灣	電子零件等進出口業務	206,200	206,200	4,410,000	25.94	36,432	(11,415)	-	註2及註3
詮鼎科技股份有限公司	Fame Hall International Co., Ltd.	英屬維京群島	一般投資業務	155,558	155,558	4,703,107	100.00	323,334	(9,318)	-	註2及註5
振遠科技股份有限公司	Frontek International Limited	英屬維京群島	一般投資業務	101,862	101,862	2,970,000	100.00	126,942	1,474	-	註2及註5

投資公司名稱	被投資公司名稱	所在地區	主要營業項目	原始投資金額		期末持有			被投資公司本期損益	本期認列之投資損益(註1)	備註
				本期期末	去年年底	股數	比率	帳面金額			
友尚股份有限公司	Suntop Investments Limited	開曼群島	一般投資業務	\$ 1,812,188	\$ 1,812,188	50,700,000	100.00	\$ 5,318,590	\$ 59,872	\$ -	註2及註5
友尚股份有限公司	建智股份有限公司	台灣	電子零組件買賣業務	1,616,722	1,616,722	94,828,100	100.00	1,733,349	140,628	-	註2及註5
友尚股份有限公司	寰宇電控股份有限公司	台灣	機械批發業	19,920	19,920	1,660,000	24.24	-	-	-	註2及註3
友尚股份有限公司	宇量科技股份有限公司	台灣	事務性機器設備及電子零組件買賣	11,520	11,520	1,080,000	20.00	31,396	12,723	-	註2及註3
友尚股份有限公司	富威科技股份有限公司	台灣	電子零組件買賣業務	2,092,631	2,092,631	85,000,000	100.00	2,233,630	205,454	-	註2及註5
建智股份有限公司	建智(香港)有限公司	香港	電子零組件買賣業務	83,494	83,494	19,500,000	100.00	455,203	5,458	-	註2及註5
富威科技股份有限公司	富威國際股份有限公司	香港	電子零件之買賣	284,898	284,898	63,000,000	100.00	2,383,886	164,717	-	註2及註5
富威科技股份有限公司	Richpower Electronic Devices Pte Ltd	新加坡	電子零件之買賣	1,988	1,988	10,000	100.00	228,202	3,302	-	註2及註5
世友投資股份有限公司	宇量科技股份有限公司	台灣	事務性機器設備及電子零組件買賣	11,520	11,520	1,080,000	20.00	33,937	12,723	-	註2及註3
世友投資股份有限公司	朝昶科技股份有限公司	台灣	電腦及其週邊設備製造業	50,000	50,000	3,279,800	10.67	44,977	5,053	-	註2及註3
世友投資股份有限公司	鑫聯大投資控股股份有限公司	台灣	一般投資業	230	230	10,000	0.01	226	61,609	-	註2及註3
世友投資股份有限公司	AutoSys Co., Ltd.	開曼群島	控股公司	73,000	73,000	5,000,000	19.40	71,878 (3,505)	-	註2及註3
世友投資股份有限公司	Beauteek Global Wellness Corporation Limited	香港	經營社群電子商務交易平台及相關服務業務	13,665	13,665	354,400	23.08	12,113 (6,717)	-	註2及註3
鑫聯大投資控股股份有限公司	捷元股份有限公司	台灣	電子產品及週邊設備等之銷售	1,093,697	1,093,697	79,569,450	100.00	1,069,458	36,948	-	註2及註5

投資公司名稱	被投資公司名稱	所在地區	主要營業項目	原始投資金額		期末持有			被投資公司本期損益	本期認列之投資損益(註1)	備註
				本期期末	去年年底	股數	比率	帳面金額			
鑫聯大投資控股股份有限公司	鑫聯大(香港)有限公司	香港	控股公司	\$ 510,981	\$ 78,594	130,200,000	100.00	\$ 535,543	\$ 44,497	\$ -	註2及註5
捷元股份有限公司	合邦商網股份有限公司	台灣	經營B2C與O2O事業的電子商務公司	79,999	79,999	8,000,000	100.00	10,675	(2,723)	-	註2及註5
捷元股份有限公司	Genuine C&C Holding Inc. (Seychelles)	塞席爾	控股公司	193,870	193,870	6,500,000	100.00	133,731	1,378	-	註2及註5
捷元股份有限公司	朝昶科技股份有限公司	台灣	電腦及其週邊設備製造業	12,636	12,636	1,682,151	5.47	11,579	5,053	-	註2及註3

註1：本期認列之投資(損)益包含逆流及側流交易之已(未)實現損益及投資折(溢)價攤銷。

註2：係透過各子公司認列投資損益。

註3：該子公司採權益法評價之被投資公司。

註4：係本公司之子公司。

註5：係本公司之間接子公司。

大聯大投資控股股份有限公司及子公司

大陸投資資訊—基本資料

民國108年1月1日至6月30日

附表九

單位：新台幣仟元

(除特別註明者外)

大陸被投資公司名稱	主要營業項目	實收資本額	投資方式 (註1)	本期期初自台灣 匯出累積投資金 額	本期匯出或收回 投資金額		本期期末自台灣 匯出累積投資金額	被投資公司本期損 益	本公司直接 或間接投資 之持股比例 (%)	本期認列投資 損益(註3)	期末投資帳面 金額(註6)	截至本期止已 匯回投資收益	備註
					匯出	收回							
大聯大商貿有限公司	電子零件代理 經銷	\$ 1,710,959	1	\$ 1,811,976	\$ -	\$ -	\$ 1,811,976	\$ 13,920	100.00	\$ 13,920	\$ 2,378,678	\$ -	
大聯大商貿(深圳)有限公司	半導體集成電 路及其他相關 電子零配件之 銷售	151,834	1	107,816	-	-	107,816	44,167	100.00	44,167	763,046	-	註4
蘇州新寧公共保稅倉 儲有限公司	倉儲業務	37,389	1	29,144	-	-	29,144	3,745	49.00	1,835	85,747	-	
基通物流(上海)有限 公司	倉儲裝卸、加 工業務	45,210	1	15,392	-	-	15,392	1,208	40.00	483	30,175	-	
蘇州新寧物流有限公 司	倉儲業務	67,815	1	19,094	-	-	19,094	5,772	29.40	1,697	40,041	-	
世平偉業國際貿易(上 海)有限公司	電子產品等之 銷售	240,231	1	290,411	-	-	290,411	42,726	100.00	25,854	183,256	-	註7
隆昕國際貿易(上海) 有限公司	電子零件代理 經銷	14,970	1	143,490	-	-	143,490	17	100.00	17	30,037	-	註2
友尚電子(上海)有限 公司	電子零組件買 賣及倉儲業務	283,991	1	239,162	-	-	239,162	3,337	100.00	3,337	240,706	-	
友尚華南科技(深圳) 有限公司	電子零組件買 賣業務	144,982	1	-	-	-	-	2,379	100.00	2,379	133,176	-	
快易購科技(深圳)有 限公司	經營電子商務 平台業務	57,461	1	4,980	-	-	4,980	-	15.00	-	-	-	
鵬瑜(上海)數碼科技 有限公司	電子產品等之 銷售	101,723	1	189,443	-	-	189,443	7,141	100.00	4,321	116,689	-	
鑫加淘(上海)實業發 展有限公司	兒童主題樂園	45,210	1	-	31,647	-	31,647	(10,003)	70.00	(7,002)	24,703	-	
鑫童樂(上海)實業發 展有限公司	兒童主題樂園	6,782	1	-	-	-	-	(6,100)	70.00	(4,270)	513	-	註8

大陸被投資公司名稱	主要營業項目	實收資本額	投資方式 (註1)	本期匯出或收回 投資金額		本期期末自台灣 匯出累積投資 資金額	被投資公司本期損 益	本公司直接 或間接投資 之持股比例 (%)	本期認列投資 損益(註3)	期末投資帳面 金額(註6)	截至本期止已 匯回投資收益	備註
				本期期初自台灣 匯出累積投資金 額	匯出 收回							

註1：透過轉投資第三地區現有公司再投資大陸公司。

註2：係龍臨實業股份有限公司於民國101年8月31日以第三地區投資事業英屬維京群島之轉投資事業隆昕國際(香港)有限公司，所持有大陸地區事業隆昕國際貿易(上海)有限公司100%股權，已取得經濟部投審會之事後核備函。

註3：本期認列投資損益，除對大聯大商貿有限公司、大聯大商貿(深圳)有限公司及世平偉業國際貿易(上海)有限公司係經與中華民國會計師事務所所有合作關係之國際性會計師事務所核閱之財務報告認列外，其餘係依各被投資公司自結之財務報告認列投資損益。

註4：係由WPG International Hong Kong Limited以大聯大商貿匯出盈餘，部分轉增資大聯大商貿(深圳)有限公司，已取得經濟部投審會核備函，其投資金額為HKD 10,000仟元，該投資金額不列入本公司對大陸投資額度之計算。

註5：本表之實收資本額、本期匯出或收回投資金額、本期期末自台灣匯出累積投資金額、期末投資帳面價值及截至本期止已匯回投資收益等係以期末美元兌換新台幣匯率USD 1:NTD 31.06、港幣兌換新台幣匯率HKD 1:NTD 3.977及人民幣兌換新台幣匯率RMB 1:NTD 4.52計算。

註6：本表之期末投資帳面價值係以本公司之約當持股比例計算。

註7：世平興業已於民國108年5月22日取得經濟部投資審議委員會回函核准註銷間接對大陸地區世平偉業國際貿易(上海)有限公司之投資核准金額計美金11,650仟元，並待日後自第三地區投資事業WPI International (HK) Limited匯回股權轉讓價金時，向經濟部投資審議委員會辦理備查，俾扣減累計自台灣匯出赴大陸地區投資金額。

註8：鑫壹樂(上海)實業發展有限公司係鑫加淘(上海)實業發展有限公司100%投資之子公司。

公司名稱	本期期末累計自台灣匯出赴大陸地區投資金額	經濟部投審會核准投資金額	依經濟部投審會規定赴大陸地區投資限額
大聯大投資控股股份有限公司	\$ 2,057,585	\$ 2,163,450	\$ 32,348,632
世平興業子集團	384,826	368,248	13,977,990
品佳子集團	13,361	19,406	4,049,478
友尚子集團	260,438	551,750	5,268,604
世友投資股份有限公司	4,980	15,170	256,134
鑫聯大投資控股股份有限公司	588,077	588,077	672,114

(1) 累計本期期末自台灣匯出赴大陸地區投資金額係以期末美元兌換新台幣匯率USD 1 : NTD 31.06、港幣兌換新台幣匯率HKD 1 : NTD 3.977及人民幣兌換新台幣匯率RMB 1 : NTD 4.52計算。

(2) 依經濟部投審會規定赴大陸地區投資限額係以各投資公司合併淨值或淨值孰高者計算。

附件六

大聯大投資控股股份有限公司

106年度個體財務報告及會計師查核報告

大聯大投資控股股份有限公司
個體財務報告暨會計師查核報告
民國 106 年度及 105 年度
(股票代碼 3702)

公司地址：台北市內湖區堤頂大道二段 489 號 8 樓
電 話：(02)8797-8860

大聯大投資控股股份有限公司
民國 106 年度及 105 年度個體財務報告暨會計師查核報告
目 錄

<u>項</u>	<u>目</u>	<u>頁次/編號/索引</u>
一、	封面	1
二、	目錄	2 ~ 3
三、	會計師查核報告	4 ~ 9
四、	個體資產負債表	10 ~ 11
五、	個體綜合損益表	12
六、	個體權益變動表	13
七、	個體現金流量表	14 ~ 15
八、	個體財務報表附註	16 ~ 53
	(一) 公司沿革與業務範圍	16
	(二) 通過財務報告之日期及程序	16
	(三) 新發布及修訂準則及解釋之適用	16 ~ 20
	(四) 重大會計政策之彙總說明	20 ~ 27
	(五) 重大會計判斷、估計及假設不確定性之主要來源	27 ~ 28
	(六) 重要會計項目之說明	28 ~ 45
	(七) 關係人交易	45 ~ 48
	(八) 質押之資產	48
	(九) 重大或有負債及未認列之合約承諾	48

項	目	頁次/編號/索引
	(十) 重大之災害損失	48
	(十一)重大之期後事項	48
	(十二)其他	49 ~ 52
	(十三)附註揭露事項	52 ~ 53
	(十四)營運部門資訊	53
九、	重要會計項目明細表	
	採用權益法之投資變動明細表	明細表一
	短期借款明細表	明細表二
	應付公司債明細表	明細表三
	營業收入明細表	明細表四
	營業成本明細表	明細表五
	本期發生之員工福利、折舊及攤銷費用功能別彙總表明細表	明細表六

會計師查核報告

(107)財審報字第 17004681 號

大聯大投資控股股份有限公司 公鑒：

查核意見

大聯大投資控股股份有限公司(以下簡稱「大聯大投控」)民國 106 年及 105 年 12 月 31 日之個體資產負債表，暨民國 106 年及 105 年 1 月 1 日至 12 月 31 日之個體綜合損益表、個體權益變動表、個體現金流量表，以及個體財務報表附註(包含重大會計政策彙總)，業經本會計師查核竣事。

依本會計師之意見，上開個體財務報表在所有重大方面係依照「證券發行人財務報告編製準則」編製，足以允當表達大聯大投控民國 106 年及 105 年 12 月 31 日之個體財務狀況，暨民國 106 年及 105 年 1 月 1 日至 12 月 31 日之個體財務績效及個體現金流量。

查核意見之基礎

本會計師係依照「會計師查核簽證財務報表規則」及中華民國一般公認審計準則執行查核工作。本會計師於該等準則下之責任將於「會計師查核個體財務報表之責任」段進一步說明。本會計師所隸屬事務所受獨立性規範之人員已依中華民國會計師職業道德規範，與大聯大投控保持超然獨立，並履行該規範之其他責任。本會計師相信已取得足夠及適切之查核證據，以作為表示查核意見之基礎。

關鍵查核事項

關鍵查核事項係指依本會計師之專業判斷，對大聯大投控民國 106 年度個體財務報表之查核最為重要之事項。該等事項已於查核個體財務報表整體及形成查核意見之過程中予以因應，本會計師並不對該等事項單獨表示意見。

大聯大投控民國106年度個體財務報表之關鍵查核事項如下：

採權益法之投資產生之減損評估

事項說明

有關採用權益法之投資會計政策，請詳個體財務報告附註四(九)；採用權益法之投資減損評估之會計估計及假設之不確定性，請詳個體財務報告附註五(二)；採用權益法之投資說明，請詳個體財務報告附註六(四)。

大聯大投控於民國99年度以新台幣12,939,060仟元取得友尚股份有限公司(以下簡稱「友尚公司」)100%股權，帳列採用權益法之投資。大聯大投控以友尚公司之未來估計現金流量及使用適當之折現率加以折現估計其可回收金額，評估對友尚公司投資是否減損。因該估計所採用之假設需判斷並具不確定性，導致對可回收金額衡量結果影響重大，進而影響減損金額之估計，因此，本會計師將大聯大投控對友尚公司之投資所作之減損評估列為關鍵查核事項之一。

因應之查核程序

本會計師對上開關鍵查核事項所敘明之特定層面已執行之主要查核程序彙列如下：

1. 評估管理階層對現金產生單位未來現金流量之估計流程，並比較評價模型中所列未來現金流量與管理階層所核准之營運計畫之一致性。
2. 檢視評估模型中所採用之各項預計成長率、毛利率及折現率等重大假設之合理性，包含下列程序：
 - (1)所使用之預計成長率及毛利率，與歷史結果及整體經濟比較。
 - (2)所使用之折現率，與現金產生單位資金成本假設及類似資產報酬率比較。
 - (3)檢查評價模型計算公式之設定。
3. 比較各該現金產生單位整體可回收金額與帳面價值。

採用權益法之投資餘額之評價

有關採用權益法之投資之會計政策，請詳個體財務報告附註四(九)；採用權益法之投資說明，請詳個體財務報告附註六(四)。

民國106年12月31日大聯大投控持有之子公司世平興業股份有限公司(以下簡稱「世

平公司」)、友尚公司、品佳股份有限公司(以下簡稱「品佳公司」)及詮鼎股份有限公司(以下簡稱「詮鼎公司」),帳列採用權益法之投資金額分別為新台幣21,640,217仟元、14,017,253仟元、6,127,250仟元及4,908,510仟元,所認列之投資利益分別為新台幣3,528,548仟元、994,589仟元、806,996仟元及1,147,823仟元,因對該些公司採用權益法之投資餘額占大聯大投控資產總額達85%,且民國106年度所認列該些公司之投資利益占大聯大投控稅前淨利88%,該些公司對大聯大投控個體財務報表影響重大,故本會計師將該些公司採用權益法之投資餘額之評價列為查核最為重要事項之一,並將該些公司之關鍵查核事項-應收帳款備抵呆帳提列評估及進貨折讓認列,列入大聯大投控之關鍵查核事項。茲就該些公司關鍵查核事項分述如下:

世平公司、友尚公司、品佳公司及詮鼎公司-應收帳款備抵呆帳提列評估

事項說明

有關應收帳款之會計政策,請詳合併財務報告附註四(九);應收帳款備抵呆帳提列評估之會計估計及假設之不確定性,請詳合併財務報告附註五(二);應收帳款會計科目說明,請詳合併財務報告附註六(五)。

應收帳款之備抵呆帳提列金額,係依管理階層針對個別應收帳款客戶之逾期狀況進行評估,該評估過程係管理階層運用判斷及估計決定未來可回收性,而其未來可回收性係受管理階層對客戶信用風險假設等多項因素之影響,因此本會計師對世平公司、友尚公司、品佳公司及詮鼎公司(以下簡稱「大聯大投控各子公司」)之應收帳款備抵呆帳提列之評估列為關鍵查核事項之一。

因應之查核程序

本會計師對上開關鍵查核事項所敘明之特定層面已執行之主要查核程序彙列如下:

1. 瞭解及評估信用額度申請之表單核准流程。
2. 比較財務報表期間對備抵呆帳之提列政策係一致採用,並評估其提列政策之合理性。
3. 比較本年度與以前年度應收帳款帳齡分布及呆帳沖銷之情形,並檢查期後現金收款確認流通在外款項之可回收性。
4. 針對管理階層所個別認列之重大應收帳款減損,評估其相關佐證文件之適切性。

世平公司、友尚公司、品佳公司及詮鼎公司-進貨折讓認列

事項說明

有關進貨折讓之會計政策，請詳合併財務報告附註四(十二)。

大聯大投控各子公司主要經營各種電子零組件之銷售通路，因產業特性，與供應商間存在不同商品存貨種類及數量之進貨折讓約定，依議定之條件計算及認列進貨折讓金額，並於供應商給予貨項通知單(Credit Note)後，即以淨額沖抵應支付之進貨價款。

由於前述折讓約定條件類型繁多，需仰賴資訊系統蒐集大量交易資訊，並以資訊系統或部份人工方式匹配對應之折讓條件來計算出進貨折讓金額，此進貨折讓金額重大。因此本會計師對大聯大投控各子公司當期所認列之進貨折讓數額列為關鍵查核事項之一。

因應之查核程序

本會計師對上開關鍵查核事項所敘明之特定層面已執行之主要查核程序彙列如下：

1. 就大聯大投控各子公司之進貨折讓認列瞭解及評估其攸關之內部控制作業，並測試該等控制之有效性，抽查折讓系統中資料拋轉之設定，並抽樣測試進貨折讓認列經權責主管覆核。
2. 就本期進貨折讓明細抽樣，針對所抽樣之商品料號取得其供應商確認文件及已核准之貨項通知單(Credit Note)，並檢查所取得憑證之料號及折讓金額與入帳資訊一致。
3. 就重大應付帳款抽樣發函詢證，詢證內容亦包含已取得貨項通知單之進貨折讓認列金額，與供應商回函金額之差異取具調節表並予以測試。並抽樣測試期後淨額沖抵應支付進貨價款之情形。

管理階層與治理單位對個體財務報表之責任

管理階層之責任係依照「證券發行人財務報告編製準則」編製允當表達之個體財務報表，且維持與個體財務報表編製有關之必要內部控制，以確保個體財務報表未存有導因於舞弊或錯誤之重大不實表達。

於編製個體財務報表時，管理階層之責任亦包括評估大聯大投控繼續經營之能力、相關事項之揭露，以及繼續經營會計基礎之採用，除非管理階層意圖清算大聯大投控或

停止營業，或除清算或停業外別無實際可行之其他方案。

大聯大投控之治理單位(含審計委員會)負有監督財務報導流程之責任。

會計師查核個體財務報表之責任

本會計師查核個體財務報表之目的，係對個體財務報表整體是否存有導因於舞弊或錯誤之重大不實表達取得合理確信，並出具查核報告。合理確信係高度確信，惟依照中華民國一般公認審計準則執行之查核工作無法保證必能偵出個體財務報表存有之重大不實表達。不實表達可能導因於錯誤或舞弊。如不實表達之個別金額或彙總數可合理預期將影響個體財務報表使用者所作之經濟決策，則被認為具有重大性。

本會計師依照中華民國一般公認審計準則查核時，運用專業判斷並保持專業上之懷疑。本會計師亦執行下列工作：

1. 辨認並評估個體財務報表導因於舞弊或錯誤之重大不實表達風險；對所評估之風險設計及執行適當之因應對策；並取得足夠及適切之查核證據以作為查核意見之基礎。因舞弊可能涉及共謀、偽造、故意遺漏、不實聲明或踰越內部控制，故未偵出導因於舞弊之重大不實表達之風險高於導因於錯誤者。
2. 對與查核攸關之內部控制取得必要之瞭解，以設計當時情況下適當之查核程序，惟其目的非對大聯大投控內部控制之有效性表示意見。
3. 評估管理階層所採用會計政策之適當性，及其所作會計估計與相關揭露之合理性。
4. 依據所取得之查核證據，對管理階層採用繼續經營會計基礎之適當性，以及使大聯大投控繼續經營之能力可能產生重大疑慮之事件或情況是否存在重大不確定性，作出結論。本會計師若認為該等事件或情況存在重大不確定性，則須於查核報告中提醒個體財務報表使用者注意個體財務報表之相關揭露，或於該等揭露係屬不適當時修正查核意見。本會計師之結論係以截至查核報告日所取得之查核證據為基礎。惟未來事件或情況可能導致大聯大投控不再具有繼續經營之能力。
5. 評估個體財務報表（包括相關附註）之整體表達、結構及內容，以及個體財務報表是否允當表達相關交易及事件。
6. 對於大聯大投控內組成個體之財務資訊取得足夠及適切之查核證據，以對個體財務報表表示意見。本會計師負責個體查核案件之指導、監督及執行，並負責形成個體財務



資誠

報表之查核意見。

本會計師與治理單位溝通之事項，包括所規劃之查核範圍及時間，以及重大查核發現（包括於查核過程中所辨認之內部控制顯著缺失）。

本會計師亦向治理單位提供本會計師所隸屬事務所受獨立性規範之人員已遵循中華民國會計師職業道德規範中有關獨立性之聲明，並與治理單位溝通所有可能被認為會影響會計師獨立性之關係及其他事項（包括相關防護措施）。

本會計師從與治理單位溝通之事項中，決定對大聯大投控民國 106 年度個體財務報表查核之關鍵查核事項。本會計師於查核報告中敘明該等事項，除非法令不允許公開揭露特定事項，或在極罕見情況下，本會計師決定不於查核報告中溝通特定事項，因可合理預期此溝通所產生之負面影響大於所增進之公眾利益。

資 誠 聯 合 會 計 師 事 務 所

曾惠瑾

曾惠瑾

會計師

林鈞堯

林鈞堯




前財政部證券管理委員會

核准簽證文號：(79)台財證(一)第 27815 號

(85)台財證(六)第 68702 號

中華民國 107 年 3 月 27 日

大聯大投
個體資產負債表
民國106年12月31日




單位：新台幣仟元

資	產	附註	106年12月31日		105年12月31日	
			金	額 %	金	額 %
流動資產						
1100	現金及約當現金	六(一)	\$ 30,225	-	\$ 33,676	-
1180	應收帳款—關係人淨額	七(三)	32,958	-	9,165	-
1200	其他應收款		55	-	55	-
1210	其他應收款—關係人	七(三)	186,066	-	295,002	1
1410	預付款項		13,528	-	12,785	-
1470	其他流動資產		489	-	499	-
11XX	流動資產合計		<u>263,321</u>	<u>-</u>	<u>351,182</u>	<u>1</u>
非流動資產						
1523	備供出售金融資產—非流動	六(二)	108,710	-	-	-
1543	以成本衡量之金融資產—非流動	六(三)				
	動		380,458	1	310,032	1
1550	採用權益法之投資	六(四)及八	52,715,433	96	54,845,435	97
1600	不動產、廠房及設備	六(五)	938,726	2	25,097	-
1760	投資性不動產淨額	六(六)及八	720,620	1	726,089	1
1780	無形資產	六(七)	16,273	-	18,969	-
1840	遞延所得稅資產	六(二十四)	10,133	-	15,930	-
1900	其他非流動資產		10	-	10	-
15XX	非流動資產合計		<u>54,890,363</u>	<u>100</u>	<u>55,941,562</u>	<u>99</u>
1XXX	資產總計		<u>\$ 55,153,684</u>	<u>100</u>	<u>\$ 56,292,744</u>	<u>100</u>

(續次頁)

大聯大投證券股份有限公司
個體財務報表
民國106年12月31日



單位：新台幣仟元

負債及權益		附註	106年12月31日			105年12月31日		
			金	額	%	金	額	%
流動負債								
2100	短期借款	六(九)	\$	1,745,000	3	\$	660,000	1
2110	應付短期票券	六(十)		729,604	1		899,333	2
2150	應付票據			1,018	-		1,547	-
2200	其他應付款			250,985	1		221,418	-
2220	其他應付款項－關係人	七(三)		124,205	-		125,811	-
2230	本期所得稅負債			240,695	1		448,830	1
2300	其他流動負債	六(十一)(十二)		55,395	-		3,603,259	7
21XX	流動負債合計			<u>3,146,902</u>	<u>6</u>		<u>5,960,198</u>	<u>11</u>
非流動負債								
2540	長期借款	六(十二)及八		404,903	1		453,118	1
2570	遞延所得稅負債	六(二十四)		52,132	-		45,124	-
2600	其他非流動負債	六(十三)		30,774	-		36,423	-
25XX	非流動負債合計			<u>487,809</u>	<u>1</u>		<u>534,665</u>	<u>1</u>
2XXX	負債總計			<u>3,634,711</u>	<u>7</u>		<u>6,494,863</u>	<u>12</u>
權益								
股本								
3110	普通股股本	六(十四)		18,250,618	33		17,238,954	30
3130	債券換股權利證書			-	-		2,938	-
資本公積								
3200	資本公積	六(十五)		19,569,525	35		16,901,053	30
保留盈餘								
3310	法定盈餘公積	六(十六)		4,544,073	8		4,012,785	7
3350	未分配盈餘			13,279,694	24		10,734,088	19
其他權益								
3400	其他權益	六(十七)		(4,124,937)	(7)		908,063	2
3XXX	權益總計			<u>51,518,973</u>	<u>93</u>		<u>49,797,881</u>	<u>88</u>
重大或有負債及未認列之合約承諾								
重大之期後事項								
3X2X	負債及權益總計		\$	<u>55,153,684</u>	<u>100</u>	\$	<u>56,292,744</u>	<u>100</u>

後附個體財務報表附註為本個體財務報告之一部分，請併同參閱。

董事長：黃偉祥



經理人：葉福海



會計主管：袁興文



大聯大投資股份有限公司
個體綜合損益表
民國106年及至12月31日



單位：新台幣仟元
(除每股盈餘為新台幣元外)

項目	附註	106 年 度		105 年 度	
		金 額	%	金 額	%
4000 營業收入	六(十八)及七(三)	\$ 7,983,324	100	\$ 6,062,201	100
5000 營業成本	六(五)(七)(二十二)(二十三)及七(三)	(584,625)	(7)	(542,386)	(9)
5900 營業毛利		7,398,699	93	5,519,815	91
營業外收入及支出					
7010 其他收入	六(六)(十九)	22,693	-	21,157	-
7020 其他利益及損失	六(二十)	(18,075)	(-)	(17,753)	(-)
7050 財務成本	六(二十一)	(47,908)	(1)	(106,812)	(2)
7000 營業外收入及支出合計		(43,290)	(1)	(103,408)	(2)
7900 稅前淨利		7,355,409	92	5,416,407	89
7950 所得稅費用	六(二十四)	(47,422)	(-)	(103,532)	(2)
8200 本期淨利		\$ 7,307,987	92	\$ 5,312,875	87
其他綜合損益(淨額)					
不重分類至損益之項目					
8311 確定福利計畫之再衡量數	六(十三)	(\$ 3,225)	(-)	(\$ 4,057)	(-)
8330 採用權益法認列之子公司、關聯企業及合資之其他綜合損益之份額-不重分類至損益之項目		(49,889)	(1)	(62,549)	(1)
8349 與不重分類之項目相關之所得稅	六(二十四)	548	-	690	-
8310 不重分類至損益之項目總額		(52,566)	(1)	(65,916)	(1)
後續可能重分類至損益之項目					
8361 國外營運機構財務報表換算之兌換差額		(107,910)	(1)	(265,863)	(4)
8362 備供出售金融資產未實現評價損益	六(十七)	23,363	-	-	-
8380 採用權益法認列之子公司、關聯企業及合資之其他綜合損益之份額-可能重分類至損益之項目		(4,944,508)	(62)	(1,425,047)	(24)
8399 與可能重分類之項目相關之所得稅	六(二十四)	(3,945)	(-)	(45,197)	(1)
8360 後續可能重分類至損益之項目總額		(5,033,000)	(63)	(1,645,713)	(27)
8300 其他綜合損益(淨額)		(\$ 5,085,566)	(64)	(\$ 1,711,629)	(28)
8500 本期綜合損益總額		\$ 2,222,421	28	\$ 3,601,246	59
基本每股盈餘	六(二十五)				
9750 基本每股盈餘合計		\$ 4.10		\$ 3.18	
稀釋每股盈餘	六(二十五)				
9850 稀釋每股盈餘合計		\$ 4.01		\$ 2.96	

後附個體財務報表附註為本個體財務報告之一部分，請併同參閱。

董事長：黃偉祥




經理人：葉福海



會計主管：袁興文





單位：新台幣千元

附註	105 年			106 年			其他	國外	其他	出售	現	總
	1月1日餘額	12月31日餘額	12月31日餘額	1月1日餘額	12月31日餘額	12月31日餘額						
105 年 1 月 1 日餘額	\$ 16,557,092	\$ 15,187,178	\$ 3,470,739	\$ 10,002,877	\$ 2,574,750	\$ 20,974	\$ 1,242	\$ 47,770,420				
104 年度盈餘分配(註1)	-	-	542,046	(542,046)	-	-	-	-	-	-	-	-
提列法定盈餘公積	-	-	-	(3,973,702)	-	-	-	-	-	-	-	-
發放股東現金紅利	-	-	-	-	-	-	-	-	-	-	-	-
資本公積變動數	-	158	-	-	-	-	-	-	-	-	-	158
子公司處分母公司股票視同庫藏股交易	-	-	5	-	-	-	1,242	-	-	-	-	1,242
可轉換公司債執行轉換	-	-	-	-	-	-	-	-	-	-	-	-
105 年度稅後淨利	681,862	1,713,722	-	-	-	-	-	2,398,522	-	-	-	2,398,522
105 年度其他綜合損益	-	-	-	5,312,875	-	-	-	5,312,875	-	-	-	5,312,875
105 年 12 月 31 日餘額	\$ 17,238,954	\$ 16,901,053	\$ 4,012,785	\$ 10,734,088	\$ 1,656,599	\$ 10,886	\$ 1,242	\$ 49,797,881	\$ 918,151	\$ 10,088	\$ 10,886	\$ 1,711,629
106 年 1 月 1 日餘額	\$ 17,238,954	\$ 16,901,053	\$ 4,012,785	\$ 10,734,088	\$ 918,151	\$ 10,088	\$ 1,242	\$ 49,797,881	\$ 918,151	\$ 10,088	\$ 10,088	\$ 49,797,881
105 年度盈餘分配(註2)	-	-	531,288	(531,288)	-	-	-	-	-	-	-	-
提列法定盈餘公積	-	-	-	-	-	-	-	-	-	-	-	-
發放股東現金紅利	-	-	-	(4,178,311)	-	-	-	-	-	-	-	-
資本公積變動數	-	112,053	-	-	-	-	-	-	-	-	-	112,053
實際取得或處分子公司股票價格與帳面價值差額	-	-	-	(216)	-	-	-	-	-	-	-	(216)
可轉換公司債執行轉換	-	-	-	-	-	-	-	-	-	-	-	-
106 年度稅後淨利	1,011,664	2,556,419	-	-	-	-	-	3,565,145	-	-	-	3,565,145
106 年度其他綜合損益	-	-	-	7,307,987	-	-	-	7,307,987	-	-	-	7,307,987
106 年 12 月 31 日餘額	\$ 18,250,618	\$ 19,569,525	\$ 4,544,073	\$ 13,279,694	\$ 5,172,430	\$ 139,430	\$ 1,242	\$ 51,518,973	\$ 4,254,279	\$ 129,342	\$ 139,430	\$ 5,085,566

註1：105 年度盈餘分配暨監酬勞\$30,000 及員工酬勞\$12,238 已於 104 年度損益中扣除，並於 105 年度損益中調減員工酬勞差異\$8,654。
 註2：106 年度盈餘分配暨監酬勞\$30,000 及員工酬勞\$11,080 已於 105 年度損益中扣除，並於 106 年度損益中調減員工酬勞差異\$9,812。

後附個體財務報表附註為本個體財務報告之一部分，請併同參閱。



董事長：黃偉祥



經理人：蔡福海



會計主管：蔡文文

大聯大投證券股份有限公司
 個體財務報表
 民國106年及105年1月1日至12月31日



單位：新台幣仟元

	附註	106 年 度	105 年 度
營業活動之現金流量			
本期稅前淨利		\$ 7,355,409	\$ 5,416,407
調整項目			
收益費損項目			
折舊費用	六(二十二)	21,091	24,116
攤銷費用	六(二十二)	9,892	8,959
減損損失	六(八)(二十)	8,600	7,985
利息費用	六(二十一)	29,576	29,754
利息收入	六(十九)	(86)	(157)
股利收入	六(十九)	(1,291)	-
採用權益法認列之子公司、關聯企業及合			
資利益之份額		(7,377,808)	(5,466,609)
處分不動產、廠房及設備損失	六(二十)	91	-
應付公司債折價攤銷數	六(十一)(二十一)	20,723	72,461
與營業活動相關之資產/負債變動數			
與營業活動相關之資產之淨變動			
應收帳款—關係人淨額		(23,793)	57,595
其他應收款		78	759
其他應收款—關係人		571,582	586,483
預付款項		(743)	1,910
其他流動資產		10	3,523
與營業活動相關之負債之淨變動			
應付票據		(529)	1,547
其他應付款		49,386	5,708
其他應付款—關係人		(1,606)	3,159
其他流動負債		(194)	(555)
其他非流動負債		(8,874)	(403)
營運產生之現金流入		651,514	752,642
支付之利息		(52,061)	(30,201)
支付之所得稅		(708,876)	(753,038)
收取之利息		86	157
收取之股利		4,715,063	5,251,968
營業活動之淨現金流入		<u>4,605,726</u>	<u>5,221,528</u>

(續次頁)



 大聯大投 有限公司

 個 體 財 務 報 告 量 表

 民國 106 年 及 105 年 1 月 1 日 至 12 月 31 日

單位：新台幣仟元

附註 106 年 度 105 年 度

投資活動之現金流量

取得以成本衡量之金融資產	(\$	79,026)	(\$	74,853)
取得採用權益法之投資		七(三)	(197,702)
取得不動產、廠房及設備		六(二十六)	(927,855)
取得無形資產		六(二十六)	(6,017)
存出保證金減少		-		3,105
預付設備款減少		-		7,500
取得備供出售金融資產-非流動		(85,347)	-
採用權益法之被投資公司清算退回股款		1,271		-
投資活動之淨現金流出		(1,294,676)	(
			104,302)	

籌資活動之現金流量

舉借短期借款		17,460,000		12,425,000
償還短期借款		(16,375,000)	(
應付短期票券增加		3,914,840		5,949,333
應付短期票券減少		(4,084,569)	(
其他應付款-關係人增加		110,000		150,000
其他應付款-關係人減少		(110,000)	(
償還長期借款(含一年到期之長期借款)		(46,561)	(
發放現金股利		六(十六)	(4,178,311)
償還可轉換公司債		六(十一)	(4,900)
籌資活動之淨現金流出		(3,314,501)	(
			5,112,031)	
本期現金及約當現金(減少)增加數		(3,451)	5,195
期初現金及約當現金餘額		33,676		28,481
期末現金及約當現金餘額		\$	30,225	\$
			33,676	

後附個體財務報表附註為本個體財務報告之一部分，請併同參閱。

董事長：黃偉祥



經理人：葉福海



會計主管：袁興文



一、公司沿革與業務範圍

- (一)大聯大投資控股股份有限公司(以下簡稱「本公司」)係自民國 94 年 11 月 9 日依法由世平興業股份有限公司(世平興業)及品佳股份有限公司(品佳)以股份轉換方式所設立之控股公司，並經主管機關核准本公司股票於同日上市，轉換後世平興業及品佳為本公司百分之百控制持有之子公司。本公司於 97 年 1 月 1 日集團組織架構調整後，富威科技股份有限公司(富威)成為本公司之子公司，並於 97 年 7 月 16 日、98 年 2 月 6 日、99 年 11 月 15 日及 101 年 3 月 1 日分別以股份轉換方式取得凱悌股份有限公司(凱悌)、詮鼎科技股份有限公司(詮鼎)、友尚股份有限公司(友尚)及大傳企業股份有限公司(大傳)百分之百之股權。本公司於民國 103 年 1 月 1 日再經集團組織架構調整，世平興業、品佳及友尚以股份轉換方式分別取得大傳、凱悌及富威之百分之百股權，大傳、凱悌及富威成為本公司之孫公司。本公司透過子公司-世平興業原對捷元股份有限公司(捷元)採用權益法評價，於民國 104 年 4 月 8 日本公司公開收購捷元部分股份，並於民國 104 年 4 月 15 日完成收購，收購後本公司及子公司-世平興業持有捷元共計 60.5%之股權，成為本公司之子公司。民國 106 年 9 月 1 日鑫聯大投資控股股份有限公司(鑫聯大)與捷元之原股東進行 1 股換 1 股之股份轉換、設立並同日開始上櫃買賣，捷元同日則下櫃，該股份轉換後本公司持有鑫聯大 60.5%之股權。
- (二)本公司主要經營之業務係專責建立集團管理機制及監督子公司運作，並透過資源平台之整合共享，提升集團整體之效能。本公司額定資本額為 \$20,000,000 (其中 \$500,000 保留供發行認股權憑證、附認股權特別股或附認股權公司債行使認股權使用)，截至民國 106 年 12 月 31 日止，本公司實收資本額為 \$18,250,618，每股面額 10 元。

二、通過財務報告之日期及程序

本個體財務報告已於民國 107 年 3 月 27 日經董事會通過發布。

三、新發布及修訂準則及解釋之適用

- (一)已採用金融監督管理委員會(以下簡稱「金管會」)認可之新發布、修正後國際財務報導準則之影響
下表彙列金管會認可之民國 106 年適用之國際財務報導準則之新發布、修正及修訂之準則及解釋：

新發布/修正/修訂準則及解釋	國際會計準則理事會 發布之生效日
國際財務報導準則第10號、第12號及國際會計準則第28號之修正「投資個體：適用合併報表之例外規定」	民國105年1月1日
國際財務報導準則第11號之修正「取得聯合營運權益之會計處理」	民國105年1月1日
國際財務報導準則第14號「管制遞延帳戶」	民國105年1月1日
國際會計準則第1號之修正「揭露倡議」	民國105年1月1日
國際會計準則第16號及第38號之修正「可接受之折舊及攤銷方法之闡釋」	民國105年1月1日
國際會計準則第16號及第41號之修正「農業：生產性植物」	民國105年1月1日
國際會計準則第19號之修正「確定福利計畫：員工提撥金」	民國103年7月1日
國際會計準則第27號之修正「單獨財務報表之權益法」	民國105年1月1日
國際會計準則第36號之修正「非金融資產可回收金額之揭露」	民國103年1月1日
國際會計準則第39號之修正「衍生工具之約務更替與避險會計之持續適用」	民國103年1月1日
國際財務報導解釋第21號「公課」	民國103年1月1日
2010-2012週期之年度改善	民國103年7月1日
2011-2013週期之年度改善	民國103年7月1日
2012-2014週期之年度改善	民國105年1月1日

本公司經評估上述準則及解釋對本公司財務狀況與財務績效並無重大影響。

(二) 尚未採用金管會認可之新發布、修正後國際財務報導準則之影響

下表彙列金管會認可之民國 107 年適用之國際財務報導準則之新發布、修正及修訂之準則及解釋：

新發布/修正/修訂準則及解釋	國際會計準則理事會 發布之生效日
國際財務報導準則第2號之修正「股份基礎給付交易之分類及衡量」	民國107年1月1日
國際財務報導準則第4號之修正「於國際財務報導準則第4號『保險合約』下國際財務報導準則第9號『金融工具』之適用」	民國107年1月1日
國際財務報導準則第9號「金融工具」	民國107年1月1日
國際財務報導準則第15號「客戶合約之收入」	民國107年1月1日
國際財務報導準則第15號之修正「國際財務報導準則第15號『客戶合約之收入』之闡釋」	民國107年1月1日
國際會計準則第7號之修正「揭露倡議」	民國106年1月1日

新發布/修正/修訂準則及解釋	國際會計準則理事會 發布之生效日
國際會計準則第12號之修正「未實現損失之遞延所得稅資產之認列」	民國106年1月1日
國際會計準則第40號之修正「投資性不動產之轉列」	民國107年1月1日
國際財務報導解釋第22號「外幣交易與預收(付)對價」	民國107年1月1日
2014-2016週期之年度改善-國際財務報導準則第1號「首次採用國際財務報導準則」	民國107年1月1日
2014-2016週期之年度改善-國際財務報導準則第12號「對其他個體之權益之揭露」	民國106年1月1日
2014-2016週期之年度改善-國際會計準則第28號「投資關聯企業及合資」	民國107年1月1日

除下列所述者外，本公司經評估上述準則及解釋對本公司財務狀況與財務績效並無重大影響：

1. 國際財務報導準則第9號「金融工具」

- (1) 金融資產債務工具按企業之經營模式及合約現金流量特性判斷，可分類為透過損益按公允價值衡量之金融資產、透過其他綜合損益按公允價值衡量之金融資產及按攤銷後成本衡量之金融資產；金融資產權益工具分類為透過損益按公允價值衡量之金融資產，除非企業作不可撤銷之選擇將非交易目的之權益工具的公允價值認列於其他綜合損益。
- (2) 金融資產債務工具之減損評估應採預期信用損失模式，於每一資產負債表日評估該工具之信用風險是否有顯著增加，以適用12個月之預期信用損失或存續期間之預期信用損失(於發生減損前之利息收入按資產帳面總額估計)；或是否業已發生減損，於發生減損後之利息收入按提列備抵呆帳後之帳面淨額估計。應收帳款(不包含重大財務組成部分)應按存續期間之預期信用損失衡量備抵損失。
- (3) 於適用金管會認可之民國107年IFRSs版本時，本公司對於國際財務報導準則第9號(以下簡稱「IFRS 9」)係採用簡易追溯調整，經評估對民國107年1月1日影響之金額不重大。

2. 國際財務報導準則第15號「客戶合約之收入」

- (1) 國際財務報導準則第15號「客戶合約之收入」取代國際會計準則第11號「建造合約」、國際會計準則第18號「收入」以及其相關解釋及解釋公告。按準則規定收入應於客戶取得對商品或勞務之控制時認列，當客戶已具有主導資產之使用並取得該資產之幾乎所有剩餘效益之能力時表示客戶取得對商品或勞務之控制。

此準則之核心原則為「企業認列收入以描述對客戶所承諾之商品或勞務之移轉，該收入之金額反映該等商品或勞務換得之預期有權取得之

對價」。企業按核心原則認列收入時需運用下列五步驟來決定收入認列的時點及金額：

步驟 1：辨認客戶合約。

步驟 2：辨認合約中之履約義務。

步驟 3：決定交易價格。

步驟 4：將交易價格分攤至合約中之履約義務。

步驟 5：於（或隨）企業滿足履約義務時認列收入。

此外，準則亦包括一套整合性之揭露規定，該等規定將使企業對財務報表使用者提供有關客戶合約所產生之收入與現金流量之性質、金額、時間及不確定性之綜合資訊。

(2)於適用金管會認可之民國 107 年 IFRSs 版本時，本公司對於國際財務報導準則第 15 號(以下簡稱「IFRS 15」)係採用簡易追溯調整，經評估對民國 107 年 1 月 1 日影響之金額不重大。

(三) 國際會計準則理事會已發布但尚未經金管會認可之國際財務報導準則之影響

下表彙列國際會計準則理事會已發布但尚未納入金管會認可之國際財務報導準則之新發布、修正及修訂之準則及解釋：

新發布/修正/修訂準則及解釋	國際會計準則理事會 發布之生效日
國際財務報導準則第9號之修正「具負補償之提前還款特性」	民國108年1月1日
國際財務報導準則第10號及國際會計準則第28號之修正「投資者與其關聯企業或合資間之資產出售或投入」	待國際會計準則理事會決定
國際財務報導準則第16號「租賃」	民國108年1月1日
國際財務報導準則第17號「保險合約」	民國110年1月1日
國際會計準則第19號之修正「計畫之修正、縮減或清償」	民國108年1月1日
國際會計準則第28號之修正「關聯企業與合資之長期權益」	民國108年1月1日
國際財務報導解釋第23號「不確定性之所得稅處理」	民國108年1月1日
2015-2017週期之年度改善	民國108年1月1日

除下列所述者外，本公司經評估上述準則及解釋對本公司財務狀況與財務績效並無重大影響，相關影響金額待評估完成時予以揭露：

1. 國際財務報導準則第 10 號及國際會計準則第 28 號之修正「投資者與其關聯企業或合資間之資產出售或投入」

此修正解決了現行國際財務報導準則第 10 號及國際會計準則第 28 號的不一致。投資者出售(投入)資產與其關聯企業或合資之交易，視出售(投入)資產之性質決定認列全部或部份處分損益：

- (1)當出售(投入)之資產符合「業務」時，認列全部處分損益；
- (2)當出售(投入)之資產不符合「業務」時，僅能認列與非關係投資者對關聯企業或合資之權益範圍內之部分處分損益。

2. 國際財務報導準則第 16 號「租賃」

國際財務報導準則第 16 號「租賃」取代國際會計準則第 17 號「租賃」及其相關解釋及解釋公告。此準則規定承租人應認列使用權資產及租賃負債（除租賃期間短於 12 個月或低價值標的資產之租賃外）；出租人會計處理仍相同，按營業租賃及融資租賃兩種類型處理，僅增加相關揭露。

3. 國際會計準則第 28 號之修正「關聯企業與合資之長期權益」

此修正釐清實質上構成企業對關聯企業或合資淨投資之一部分之任何長期權益，應先適用國際財務報導準則第 9 號，再適用國際會計準則第 28 號認列損失之相關規定。

4. 2015-2017 週期之年度改善

(1) 國際會計準則第 12 號「所得稅」

此修正釐清分類為權益之金融工具，其股利之所得稅後果應按過去認列產生可分配利潤之交易或事項予以認列。此要求適用於所有股利之所得稅後果。

(2) 國際會計準則第 23 號「借款成本」

該修正釐清當符合要件之資產已達到預定使用或出售之狀態後，企業為取得該資產而特地舉借且尚流通在外之借款將成為一般借款的一部分。

四、重大會計政策之彙總說明

編製本個體財務報告所採用之主要會計政策說明如下。除另有說明外，此等政策在所有報導期間一致地適用。

(一) 遵循聲明

本個體財務報告係依據證券發行人財務報告編製準則編製。

(二) 編製基礎

1. 除下列重要項目外，本個體財務報告係按歷史成本編製：

按退休基金資產減除確定福利義務現值之淨額認列之確定福利負債。

2. 編製符合金管會認可之國際財務報導準則、國際會計準則、解釋及解釋公告(以下簡稱 IFRSs)之財務報告需要使用一些重要會計估計，在應用本公司的會計政策過程中亦需要管理階層運用其判斷，涉及高度判斷或複雜性之項目，或涉及個體財務報告之重大假設及估計之項目，請詳附註五說明。

(三) 外幣換算

本公司之財務報告所列之項目，均係以本公司營運所處主要經濟環境之貨幣（即功能性貨幣）衡量。本個體財務報告係以本公司之功能性貨幣「新台幣」作為表達貨幣列報。

1. 外幣交易及餘額

- (1) 外幣交易採用交易日或衡量日之即期匯率換算為功能性貨幣，換算此等交易產生之換算差額認列為當期損益。
- (2) 外幣貨幣性資產及負債餘額，按資產負債表日之即期匯率評價調整，因調整而產生之換算差額認列為當期損益。
- (3) 外幣非貨幣性資產及負債餘額，屬透過損益按公允價值衡量者，按資產負債表日之即期匯率評價調整，因調整而產生之兌換差額認列為當期損益；屬透過其他綜合損益按公允價值衡量者，按資產負債表日之即期匯率評價調整，因調整而產生之兌換差額認列於其他綜合損益項目；屬非按公允價值衡量者，則按初始交易日之歷史匯率衡量。
- (4) 所有兌換損益於損益表之「其他利益及損失」列報。

2. 國外營運機構之換算

- (1) 功能性貨幣與表達貨幣不同之所有集團個體及關聯企業，其經營結果和財務狀況以下列方式換算為表達貨幣：
 - A. 表達於每一資產負債表之資產及負債係以該資產負債表日之收盤匯率換算；
 - B. 表達於每一綜合損益表之收益及費損係以當期平均匯率換算；及
 - C. 所有因換算而產生之兌換差額認列為其他綜合損益。
- (2) 當部分處分或出售之國外營運機構為關聯企業時，將於其他綜合損益項下之兌換差額按比例重分類於當期損益作為出售利益或損失之一部分。惟當本公司即使仍保留對前關聯企業之部分權益，但已喪失對國外營運機構屬關聯企業之重大影響，則係以處分對國外營運機構之全部權益處理。
- (3) 當部分處分或出售之國外營運機構為子公司時，係按比例將認列為其他綜合損益之累計兌換差額重新歸屬予該國外營運機構之非控制權益。惟當本公司即使仍保留對前子公司之部分權益，但已喪失對國外營運機構屬子公司之控制，則係以處分對國外營運機構之全部權益處理。
- (4) 收購國外個體產生之商譽及公允價值調整視為該國外個體之資產及負債，並按期末匯率換算。

(四) 資產負債區分流動及非流動之分類標準

1. 資產符合下列條件之一者，分類為流動資產：

- (1) 預期將於正常營業週期中實現該資產，或意圖將其出售或消耗者。
- (2) 主要為交易目的而持有者。
- (3) 預期於資產負債表日後十二個月內實現者。
- (4) 現金或約當現金，但於資產負債表日後至少十二個月交換或用以清償負債受到限制者除外。

本公司將所有不符合上述條件之資產分類為非流動。

2. 負債符合下列條件之一者，分類為流動負債：

- (1) 預期將於正常營業週期中清償者。
- (2) 主要為交易目的而持有者。
- (3) 預期於資產負債表日後十二個月內到期清償者。
- (4) 不能無條件將清償期限遞延至資產負債表日後至少十二個月者。

本公司將所有不符合上述條件之負債分類為非流動。

(五) 約當現金

約當現金係指短期並具高度流動性之投資，該投資可隨時轉換成定額現金且價值變動之風險甚小。定期存款符合前述定義且其持有目的係為滿足營運上之短期現金承諾者，分類為約當現金。

(六) 備供出售金融資產

1. 備供出售金融資產係指定為備供出售或未被分類為任何其他類別之非衍生金融資產。
2. 本公司對於符合交易慣例之備供出售金融資產係採用交易日會計。
3. 備供出售金融資產於原始認列時按其公允價值加計交易成本衡量，續後按公允價值衡量，其公允價值之變動認列於其他綜合損益。對於持有無活絡市場公開報價之權益工具投資，或與此種無活絡市場公開報價權益工具連結且須以交付該等權益工具交割之衍生工具，當其公允價值無法可靠衡量時，本公司將其列報為「以成本衡量之金融資產」。

(七) 放款及應收款

應收帳款

係屬原始產生之放款及應收款，係在正常營業過程中就商品銷售或服務提供所產生之應收客戶款項。於原始認列時按公允價值衡量，後續採有效利息法按攤銷後成本扣除減損後之金額衡量。惟屬未付息之短期應收帳款，因折現影響不重大，後續以原始發票金額衡量。

(八) 金融資產減損

1. 本公司於每一資產負債表日，評估是否已經存在減損之任何客觀證據，

顯示某一或一組金融資產於原始認列後發生一項或多項事項（即「損失事項」），且該損失事項對一金融資產或一組金融資產之估計未來現金流量具有能可靠估計之影響。

2. 本公司用以決定是否存在減損損失之客觀證據的政策如下：

- (1) 發行人或債務人之重大財務困難；
- (2) 本公司因與債務人財務困難相關之經濟或法律理由，給予債務人原不可能考量之讓步；
- (3) 債務人將進入破產或其他財務重整之可能性大增；
- (4) 由於財務困難而使該金融資產之活絡市場消失；
- (5) 可觀察到之資料顯示，一組金融資產之估計未來現金流量於該等資產原始認列後發生可衡量之減少，雖然該減少尚無法認定係屬該組中之某個別金融資產，該等資料包括該組金融資產之債務人償付狀況之不利變化，或與該組金融資產中資產違約有關之全國性或區域性經濟情況；
- (6) 發行人所處營運之技術、市場、經濟或法令環境中所發生具不利影響之重大改變的資訊，且該證據顯示可能無法收回該權益投資之投資成本；或
- (7) 權益工具投資之公允價值大幅或持久性下跌至低於成本。

3. 本公司經評估當已存在減損之客觀證據，且已發生減損損失時，按以下各類別處理：

(1) 以成本衡量之金融資產

係以該資產帳面金額與估計未來現金流量按類似金融資產之現時市場報酬率折現之現值間之差額，認列減損損失於當期損益。此類減損損失續後不迴轉。認列減損損失之金額係藉由備抵帳戶調整資產之帳面金額。

(2) 備供出售金融資產

係以該資產之取得成本減除任何已償付之本金及攤銷數與現時公允價值間之差額，再減除該金融資產先前列入損益之減損損失，自其他綜合損益重分類至當期損益。屬權益工具投資者，其已認列於損益之減損損失不得透過當期損益迴轉。認列及迴轉減損損失之金額係藉由備抵帳戶調整資產之帳面金額。

(九) 金融資產之除列

本公司於符合下列情況之一時，將除列金融資產：

1. 收取來自金融資產現金流量之合約權利失效。
2. 移轉收取金融資產現金流量之合約權利，且業已移轉金融資產所有權之所有風險及報酬。

3. 移轉收取金融資產現金流量之合約權利，惟未保留對金融資產之控制。

(十) 採用權益法之投資/子公司

1. 子公司指本公司控制之個體(包括結構型個體)，當公司暴露於來自對該個體之參與之變動報酬或對該等變動報酬享有權益，且透過對該個體之權力有能力影響該等報酬時，本公司即控制該個體。
2. 本公司與子公司間交易所產生之重大未實現損益業已銷除。
3. 本公司對子公司取得後之損益份額認列為當期損益，對其取得後之其他綜合損益份額則認列為其他綜合損益。如本公司對子公司所認列之損失份額等於或超過在該子公司之權益時，本公司繼續按持股比例認列損失。
4. 依「證券發行人財務報告編製準則」規定，個體財務報告當期損益及其他綜合損益應與合併基礎編製之財務報告中當期損益及其他綜合損益歸屬於母公司業主之分攤數相同，個體財務報告業主權益應與合併基礎編製之財務報告中歸屬於母公司業主之權益相同。

(十一) 不動產、廠房及設備

1. 不動產、廠房及設備係以取得成本為入帳基礎，並將購建期間之有關利息資本化。
2. 不動產、廠房及設備係以取得成本為入帳基礎。
3. 後續成本只有在與該項目有關之未來經濟效益很有可能流入本公司，且該項目之成本能可靠衡量時，才包括在資產之帳面金額或認列為一項單獨資產。被重置部分之帳面金額應除列。所有其他維修費用於發生時認列為當期損益。
4. 不動產、廠房及設備之後續衡量採成本模式，除土地不提折舊外，其他按估計耐用年限以直線法計提折舊。不動產、廠房及設備各項組成若屬重大，則單獨提列折舊。
5. 本公司於每一財務年度結束日對各項資產之殘值、耐用年限及折舊方法進行檢視，若殘值及耐用年限之預期值與先前之估計不同時，或資產所含之未來經濟效益之預期消耗型態已有重大變動，則自變動發生日起依國際會計準則第 8 號「會計政策、會計估計變動及錯誤」之會計估計變動規定處理。各項資產之耐用年限如下：

辦公設備	3 ~ 6年
租賃改良	2 ~ 5年

(十二) 營業租賃

若承租標的之重大風險及報酬係保留於出租人，本公司對此類租賃採營業租賃處理。營業租賃之租金收入或租金費用係按直線法於租賃期間內認列當期損益。

(十三) 投資性不動產

投資性不動產以成本認列，後續衡量採成本模式，除土地外，按估計耐用年限以直線法提列折舊，耐用年限 37~40 年。

(十四) 無形資產

無形資產主係電腦軟體，以取得之成本認列，按估計耐用年限 3 年攤銷。

(十五) 非金融資產減損

本公司於資產負債表日針對有減損跡象之資產，估計其可回收金額，當可回收金額低於其帳面價值時，則認列減損損失。可回收金額係指一項資產之公允價值減處分成本或其使用價值，兩者較高者。除商譽外，當以前年度已認列資產減損之情況不存在或減少時，則迴轉減損損失，惟迴轉減損損失而增加之資產帳面金額，不超過該資產若未認列減損損失情況下減除折舊或攤銷後之帳面金額。

(十六) 借款

借款於原始認列時按公允價值扣除交易成本後之金額衡量，後續就扣除交易成本後之價款與贖回價值之任何差額採有效利息法按攤銷後成本於借款期間內衡量。

(十七) 金融負債之除列

本公司於合約所載之義務履行、取消或到期時，除列金融負債。

(十八) 金融資產及負債之互抵

當有法律上可執行之權利將所認列之金融資產及負債金額抵銷，且意圖以淨額基礎交割或同時實現資產及清償負債時，始可將金融資產及金融負債互抵，並於資產負債表中以淨額表達。

(十九) 金融負債及權益工具

本公司發行之應付可轉換公司債，嵌入有轉換權(即持有人可選擇轉換為本公司普通股之權利，且為固定金額轉換固定數量之股份)，於初始發行時將發行價格依發行條件區分為金融負債或權益，其處理如下：

1. 應付可轉換公司債之主契約於原始認列時按公允價值衡量，與贖回價值間之差額認列為應付公司債溢折價，列為應付公司債之加項或減項；後續採有效利息法按攤銷後成本於債券流通期間內認列為當期損益，作為「財務成本」之調整項目。
2. 嵌入本公司發行應付可轉換公司債之轉換權係符合權益之定義，於原始認列時，就發行金額扣除「應付公司債淨額」後之剩餘價值帳列「資本公積－認股權」，後續不再重新衡量。
3. 發行應付可轉換公司債之任何直接歸屬之交易成本，按原始帳面金額比例分配至負債和權益之組成部分。
4. 當持有人轉換時，帳列負債組成部分(包括「應付公司債」)按其分類

之後續衡量方法處理，再以前述依負債組成部分之帳面價值加計「資本公積－認股權」之帳面價值作為換出普通股之發行成本。

(二十) 員工福利

1. 短期員工福利

短期員工福利係以預期支付之非折現金額衡量，並於相關服務提供時認列為費用。

2. 退休金

(1) 確定提撥計畫

對於確定提撥計畫，係依權責發生基礎將應提撥之退休基金數額認列為當期之退休金成本。預付提撥金於可退還現金或減少未來給付之範圍內認列為資產。

(2) 確定福利計畫

A. 確定福利計畫下之淨義務係以員工當期或過去服務所賺得之未來福利金額折現計算，並以資產負債表日之確定福利義務現值減除計畫資產之公允價值。確定福利淨義務每年由精算師採用預計單位福利法計算，折現率則參考資產負債表日與確定福利計畫之貨幣及期間一致之政府公債於資產負債表日之市場殖利率。

B. 確定福利計畫產生之再衡量數於發生當期認列於其他綜合損益，並表達於保留盈餘。

3. 員工酬勞及董監酬勞

員工酬勞及董監事酬勞係於具法律或推定義務且金額可合理估計時，認列為費用及負債。嗣後股東會決議實際配發金額與估列金額有差異時，則按會計估計變動處理。另以股票發放員工酬勞者，計算股數之基礎為董事會決議日前一日收盤價。

(二十一) 所得稅

1. 所得稅費用包含當期及遞延所得稅。除與列入其他綜合損益或直接列入權益之項目有關之所得稅分別列入其他綜合損益或直接列入權益外，所得稅係認列於損益。

2. 本公司依據資產負債表日已立法或已實質性立法之稅率計算當期所得稅。管理階層就適用所得稅相關法規定期評估所得稅申報之狀況，並在適用情況下根據預期須向稅捐機關支付之稅款估列所得稅負債。未分配盈餘依所得稅法加徵 10% 之所得稅，嗣盈餘產生年度之次年度於股東會通過盈餘分派案後，始就實際盈餘之分派情形，認列 10% 之未分配盈餘所得稅費用。

3. 遞延所得稅採用資產負債表法，按資產及負債之課稅基礎與其於個體資產負債表之帳面金額所產生之暫時性差異認列。若遞延所得稅

源自於交易中對資產或負債之原始認列，且在交易當時未影響會計利潤或課稅所得（課稅損失），則不予認列。若投資子公司及關聯企業產生之暫時性差異，本公司可以控制暫時性差異迴轉之時點，且暫時性差異很有可能於可預見之未來不會迴轉者則不予認列。遞延所得稅採用在資產負債表日已立法或已實質性立法，並於有關之遞延所得稅資產實現或遞延所得稅負債清償時預期適用之稅率為準。

4. 遞延所得稅資產於暫時性差異很有可能用以抵減未來應課稅所得之範圍內認列，並於每一資產負債表日重新評估未認列及已認列之遞延所得稅資產。
5. 當有法定執行權將所認列之當期所得稅資產及負債金額互抵且有意圖以淨額基礎清償或同時實現資產及清償負債時，始將當期所得稅資產及當期所得稅負債互抵。

(二十二) 股利分配

分派予本公司股東之股利於本公司股東會決議分派股利時於財務報告認列，分派現金股利認列為負債，分派股票股利則認列為待分配股票股利，並於發行新股基準日時轉列普通股。

(二十三) 收入認列

1. 本公司之主要業務係對被投資公司之管理。當提供勞務之交易結果能合理估計時，應以資產負債表日交易之完成程度認列收入。
2. 當提供勞務之交易結果無法合理估計時，收入之認列應考慮已發生成本回收之可能性。若已發生成本很有可能回收時，應就預期可回收之已發生成本範圍內認列收入；若已發生成本非屬很有可能回收時，不應認列收入，且該已發生成本仍應於當期認列費用。

五、重大會計判斷、估計及假設不確定性之主要來源

本公司編製本個體財務報告時，管理階層已運用其判斷以決定所採用之會計政策，並依據資產負債表日當時之情況對於未來事件之合理預期以作出會計估計及假設。所作出之重大會計估計與假設可能與實際結果存有差異，將考量歷史經驗及其他因子持續評估及調整。該等估計及假設具有導致資產及負債帳面金額於下個財務年度重大調整之風險。請詳下列對重大會計判斷、估計與假設不確定性之說明：

(一) 會計政策採用之重要判斷

金融資產－權益投資之減損

本公司依據國際會計準則第 39 號「金融工具：認列與衡量」決定個別金融資產－權益投資是否發生減損，於作此項決定時需重大判斷。本公司評估個別權益投資之公允價值低於其成本的時間及金額，以及被投資者之財務健全情況和短期業務前景，包括產業及部門績效、技術變遷以及營運及融資現金流量等因素。

當個別權益投資公允價值低於其成本之情況係屬大幅度或持久性時，本公司將於民國 106 年財務報告認列減損損失，對於分類為「備供出售金融資產」者，將自其認列累計公允價值於其他綜合損益之金額轉列於當期損益。對於分類為「以成本衡量金融資產」者，將於當期損益認列減損損失。

(二) 重要會計估計及假設

採用權益法之投資減損評估

當有減損跡象顯示某項權益法之投資可能已經減損致帳面金額無法被回收，本公司隨即評估該項投資之減損，本公司係依據享有被投資公司預期未來現金流量之折現值評估可回收金額，並分析其相關假設之合理性。

六、重要會計項目之說明

(一) 現金及約當現金

	<u>106年12月31日</u>	<u>105年12月31日</u>
支票存款	\$ 43	\$ 43
活期存款	29,753	32,573
外幣存款	429	1,060
合計	<u>\$ 30,225</u>	<u>\$ 33,676</u>

1. 本公司往來之金融機構信用品質良好，且本公司與多家金融機構往來以分散信用風險，預期發生違約之可能性甚低。
2. 本公司未有將現金及約當現金提供質押之情形。

(二) 備供出售金融資產

<u>被投資公司</u>	<u>106年12月31日</u>
非流動項目：	
Vitec holdings Co., Ltd	\$ 85,347
評價調整	<u>23,363</u>
合計	<u>\$ 108,710</u>

民國 105 年 12 月 31 日：無此情形。

1. 本公司於民國 106 年度因公允價值變動認列於其他綜合損益之金額為 \$23,363，自權益重分類至當期損益之金額為 \$0。
2. 本公司未有投資屬債務工具之備供出售金融資產者。
3. 本公司民國 106 年 12 月 31 日備供出售金融資產未有提供質押之情況。

(三) 以成本衡量之金融資產－非流動

<u>被投資公司</u>	<u>106年12月31日</u>	<u>105年12月31日</u>
能率壹創業投資股份有限公司	\$ 80,000	\$ 80,000
開發文創價值創業投資股份有限公司	80,000	80,000
能率亞洲資本股份有限公司	50,000	25,000
Tyche Partners, L.P.	138,217	138,217
Tyche Partners, II, L.P.	54,026	-
	<u>402,243</u>	<u>323,217</u>
減：累計減損	(<u>21,785</u>)	(<u>13,185</u>)
	<u>\$ 380,458</u>	<u>\$ 310,032</u>

1. 本公司民國 106 年及 105 年 12 月 31 日以成本衡量之金融資產未有提供質押之情況。
2. 本公司持有之股票投資依據投資之意圖應分類為備供出售金融資產，惟因該些標的非於活絡市場公開交易，且無法取得足夠之類似公司之產業資訊及被投資公司之相關財務資訊，因此無法可靠衡量該些標的之公允價值，因此分類為「以成本衡量之金融資產」。
3. 以成本衡量之金融資產-非流動之減損情形，請詳附註六(八)之說明。

(四) 採用權益法之投資

	<u>106年12月31日</u>	<u>105年12月31日</u>
世平興業股份有限公司	\$ 21,640,217	\$ 20,412,332
友尚股份有限公司	14,017,253	17,121,577
品佳股份有限公司	6,127,250	6,347,038
詮鼎科技股份有限公司	4,908,510	5,993,227
WPG International (CI) Limited	4,393,820	3,559,316
世友投資股份有限公司	422,007	457,335
捷元股份有限公司(註1)	-	505,693
鑫聯大投資控股股份有限公司(註1)	722,912	-
WPG Korea Co., Ltd.	434,753	396,806
大聯大電子股份有限公司	48,711	50,339
新聯大投資股份有限公司(註2)	-	1,772
	<u>\$ 52,715,433</u>	<u>\$ 54,845,435</u>

註 1：鑫聯大公司於股份轉換基準日民國 106 年 9 月 1 日與捷元公司之原股東進行 1 股換 1 股之股份轉換、設立並同日開始上櫃買賣，而捷元公司同日則下櫃。

註 2：新聯大公司於民國 106 年 12 月解散清算完畢。

有關本公司之子公司資訊，請參見本公司民國 106 年度合併財務報表附註四(三)。

(五) 不動產、廠房及設備

	辦公設備	租賃改良	未完工程 及待驗設備	合計
106年1月1日				
成本	\$ 143,397	\$ 43,495	\$ -	\$ 186,892
累計折舊	(129,021)	(32,774)	-	(161,795)
	<u>\$ 14,376</u>	<u>\$ 10,721</u>	<u>\$ -</u>	<u>\$ 25,097</u>
<u>106年</u>				
1月1日	\$ 14,376	\$ 10,721	\$ -	\$ 25,097
增添	29,395	1,217	898,730	929,342
處分	(17)	(74)	-	(91)
折舊費用	(11,608)	(4,014)	-	(15,622)
12月31日	<u>\$ 32,146</u>	<u>\$ 7,850</u>	<u>\$ 898,730</u>	<u>\$ 938,726</u>
106年12月31日				
成本	\$ 143,578	\$ 20,742	\$ 898,730	\$ 1,063,050
累計折舊	(111,432)	(12,892)	-	(124,324)
	<u>\$ 32,146</u>	<u>\$ 7,850</u>	<u>\$ 898,730</u>	<u>\$ 938,726</u>
	辦公設備	租賃改良	合計	
105年1月1日				
成本	\$ 140,254	\$ 30,133	\$ 170,387	
累計折舊	(113,563)	(29,591)	(143,154)	
	<u>\$ 26,691</u>	<u>\$ 542</u>	<u>\$ 27,233</u>	
<u>105年</u>				
1月1日	\$ 26,691	\$ 542	\$ 27,233	
增添	3,151	13,362	16,513	
折舊費用	(15,466)	(3,183)	(18,649)	
12月31日	<u>\$ 14,376</u>	<u>\$ 10,721</u>	<u>\$ 25,097</u>	
105年12月31日				
成本	\$ 143,397	\$ 43,495	\$ 186,892	
累計折舊	(129,021)	(32,774)	(161,795)	
	<u>\$ 14,376</u>	<u>\$ 10,721</u>	<u>\$ 25,097</u>	

1. 不動產、廠房及設備借款成本資本化金額及利率區間：

	106年度	105年度
資本化金額	<u>\$ 6,296</u>	<u>\$ -</u>
資本化利率區間	<u>1.04%~1.09%</u>	<u>-</u>

2. 不動產、廠房及設備無提供擔保之情形。

(六) 投資性不動產

	<u>土地</u>	<u>房屋及建築</u>	<u>合計</u>
106年1月1日			
成本	\$ 541,428	\$ 213,384	\$ 754,812
累計折舊	-	(28,723)	(28,723)
	<u>\$ 541,428</u>	<u>\$ 184,661</u>	<u>\$ 726,089</u>
<u>106年</u>			
1月1日	\$ 541,428	\$ 184,661	\$ 726,089
折舊費用	-	(5,469)	(5,469)
12月31日	<u>\$ 541,428</u>	<u>\$ 179,192</u>	<u>\$ 720,620</u>
106年12月31日			
成本	\$ 541,428	\$ 213,384	\$ 754,812
累計折舊	-	(34,192)	(34,192)
	<u>\$ 541,428</u>	<u>\$ 179,192</u>	<u>\$ 720,620</u>
	<u>土地</u>	<u>房屋及建築</u>	<u>合計</u>
105年1月1日			
成本	\$ 541,428	\$ 213,257	\$ 754,685
累計折舊	-	(23,256)	(23,256)
	<u>\$ 541,428</u>	<u>\$ 190,001</u>	<u>\$ 731,429</u>
<u>105年</u>			
1月1日	\$ 541,428	\$ 190,001	\$ 731,429
增添	-	127	127
折舊費用	-	(5,467)	(5,467)
12月31日	<u>\$ 541,428</u>	<u>\$ 184,661</u>	<u>\$ 726,089</u>
105年12月31日			
成本	\$ 541,428	\$ 213,384	\$ 754,812
累計折舊	-	(28,723)	(28,723)
	<u>\$ 541,428</u>	<u>\$ 184,661</u>	<u>\$ 726,089</u>

1. 投資性不動產之租金收入及直接營運費用：

	<u>106年度</u>	<u>105年度</u>
投資性不動產之租金收入 (表列「其他收入」)	<u>\$ 19,135</u>	<u>\$ 19,135</u>
當期產生租金收入之投資性 不動產所發生之直接營運費用	<u>\$ 9,713</u>	<u>\$ 9,732</u>

2. 本公司持有之投資性不動產於民國 106 年及 105 年 12 月 31 日之公允價值分別為\$817,200 及\$817,200。民國 106 年及 105 年 12 月 31 日之公允價值係依獨立評價專家之評價結果，該評價係採用收益法，屬第三等級公允價值，主要假設如下：

	<u>106年12月31日</u>	<u>105年12月31日</u>
折現率	2.65%	2.65%
成長率	-	-

3. 以投資性不動產提供擔保之資訊，請詳附註八之說明。

4. 本公司持有之投資性不動產係皆出租予子公司。租賃期間係自民國 101 年 3 月至民國 111 年 3 月，本公司除前述出租交易外，無其他相同交易可供比較，租金計價方式由雙方議定，按月收取租金。

(七) 無形資產

	<u>電腦軟體</u>	
	<u>106年</u>	<u>105年</u>
<u>1月1日</u>		
成本	\$ 119,140	\$ 103,070
累計攤銷	(100,171)	(91,212)
	<u>\$ 18,969</u>	<u>\$ 11,858</u>
<u>1月1日至12月31日</u>		
1月1日	\$ 18,969	\$ 11,858
增添	7,196	16,070
攤銷費用	(9,892)	(8,959)
12月31日	<u>\$ 16,273</u>	<u>\$ 18,969</u>
<u>12月31日</u>		
成本	\$ 124,908	\$ 119,140
累計攤銷	(108,635)	(100,171)
	<u>\$ 16,273</u>	<u>\$ 18,969</u>

攤銷費用明細如下：

	<u>106年度</u>	<u>105年度</u>
營業成本	<u>\$ 9,892</u>	<u>\$ 8,959</u>

(八) 金融資產及非金融資產減損

本公司民國 106 年及 105 年度所認列之減損損失分別為 \$8,600 及 \$7,985，明細如下：

	<u>106年度</u>		<u>105年度</u>	
	<u>認列於 當期損益</u>	<u>認列於其他 綜合損益</u>	<u>認列於 當期損益</u>	<u>認列於其他 綜合損益</u>
減損損失-以成本衡量之金 融資產-非流動	<u>\$ 8,600</u>	<u>\$ -</u>	<u>\$ 7,985</u>	<u>\$ -</u>

(九) 短期借款

借 款 性 質	106年12月31日	105年12月31日
無擔保銀行借款	\$ 1,745,000	\$ 660,000
利率區間	0.9%~1.12%	0.95%~1.14%

各期短期借款皆無擔保品之情形。

(十) 應付短期票券

	106年12月31日	105年12月31日
應付商業本票	\$ 730,000	\$ 900,000
減：未攤銷折價	(396)	(667)
	\$ 729,604	\$ 899,333
利 率	0.47%~0.77%	0.65%~0.85%

上述應付短期票券係由各票券公司等金融機構提供保證及承兌。

(十一) 應付公司債

	106年12月31日	105年12月31日
應付公司債	\$ -	\$ 3,575,800
減：應付公司債折價	-	(26,476)
	-	3,549,324
減：一年內到期之應付公司債(表列「其他流動負債」)	-	(3,549,324)
	\$ -	\$ -

1. 本公司發行之國內可轉換公司債之相關資訊如下：

(1) 本公司國內第一次無擔保轉換公司債之發行條件如下：

本公司經主管機關核准募集及發行國內第一次無擔保轉換公司債，發行總額計\$6,000,000，票面利率0%，發行期間3年，流通期間自民國103年7月25日至106年7月25日。於民國103年7月25日於財團法人中華民國證券櫃檯買賣中心掛牌交易。本轉換公司債到期時按債券面額以現金一次償還。

(2) 本轉換公司債券持有人自本債券發行日後屆滿一個月翌日起，至到期日止，除依辦法或法令規定須暫停過戶期間外，得隨時向本公司請求轉換為本公司普通股，轉換後普通股之權利義務與原已發行之普通股相同。

(3) 本轉換公司債之轉換價格係依轉換辦法規定之訂價模式予以訂定(轉換價格每股42.8元)，續後轉換價格遇有本公司因反稀釋條款之情況，將依轉換辦法規定之訂價模式予以調整，到期日前轉換價格為35.4元。

(4) 依轉換辦法規定，所有本公司收回(包括由櫃檯買賣中心買回)，償

還或已轉換之本轉換公司債將註銷，且所有尚隨附於公司債之權利義務亦將併同消滅，不再發行。

2. 本公司於發行可轉換公司債時，依據國際會計準則第 32 號規定，將屬權益性質之轉換權與各負債組成要素分離，帳列「資本公積-認股權」計\$232,800，截至到期日民國 106 年 7 月 25 日止，因公司債持有人請求轉換而使轉換後之「資本公積-認股權」為\$0。
3. 截至到期日民國 106 年 7 月 25 日止，本轉換公司債面額計\$5,995,100 已轉換為普通股約 169,353 仟股；另面額\$4,900 於到期日前債券持有人未進行轉換，本公司按債券面額以現金償還該債券持有人。
4. 本公司民國 106 年及 105 年度應付公司債折價攤提計\$20,723 及\$72,461。

(十二)長期借款

借款性質	借款額度	106年12月31日	借款期間	借款利率
中長期借款 (彰化銀行)	\$ 576,000 (註1)	\$ 456,442	101/01/02~ 116/01/02	註2
減：一年內到期之長期借款 (表列「其他流動負債」)		(<u>51,539</u>)		
		<u>\$ 404,903</u>		

借款性質	借款額度	105年12月31日	借款期間	借款利率
中長期借款 (彰化銀行)	\$ 576,000 (註1)	\$ 503,003	101/01/02~ 116/01/02	註2
減：一年內到期之長期借款 (表列「其他流動負債」)		(<u>49,885</u>)		
		<u>\$ 453,118</u>		

註 1：本公司與金融機構簽訂 15 年期之長期借款合同，擔保品為林口倉庫之土地及建物，有關長期借款擔保抵押情形，請詳附註八。另外，本金自民國 105 年 1 月起按月平均攤還。

註 2：自借款日起至民國 102 年 1 月 2 日止，按指標利率加碼 0.21%機動計息；自民國 102 年 1 月 2 日起加碼 0.25%機動計息；自民國 103 年 1 月 2 日起加碼 0.25%計息；自民國 104 年 1 月 2 日起加碼 0.35%計息；自民國 105 年 1 月 2 日起加碼 0.42%計息；自民國 106 年 1 月 2 日起加碼 0.44%計息；自民國 107 年 1 月 2 日起加碼 1.5%計息。

(十三) 退休金

1. 確定福利計畫

(1) 本公司依據「勞動基準法」之規定，訂有確定福利之退休辦法，適用於民國 94 年 7 月 1 日實施「勞工退休金條例」前所有正式員工之服務年資，以及於實施「勞工退休金條例」後選擇繼續適用勞動基準法員工之後續服務年資。員工符合退休條件者，退休金之支付係根據服務年資及退休前 6 個月之平均薪資計算，15 年以內(含)的服務年資每滿一年給予兩個基數，超過 15 年之服務年資每滿一年給予一個基數，惟累積最高以 45 個基數為限。本公司按月就薪資總額 2% 提撥退休基金，以勞工退休準備金監督委員會之名義專戶儲存於台灣銀行。另本公司於每年年度終了前，估算前項勞工退休準備金專戶餘額，若該餘額不足給付次一年度內預估符合退休條件之勞工依前述計算之退休金數額，本公司將於次年度三月底前一次提撥其差額。

本公司自民國 99 年起新訂確定給付「經理人退休及退職辦法」，適用於本公司之委任經理人。委任經理人符合退休或退職辦法者，退休金之給付係根據公司服務年資及委任期所核定之「基準報酬」計算，依公司服務年資，每滿一年給與一個基數。不足一年的年資，未滿半年者以半年計算，滿半年者以一年計算，惟累積最高以 45 個基數為限。

(2) 資產負債表認列之金額如下：

	<u>106年12月31日</u>	<u>105年12月31日</u>
確定福利義務現值	\$ 41,177	\$ 39,503
計畫資產公允價值	(10,403)	(3,080)
淨確定福利負債	<u>\$ 30,774</u>	<u>\$ 36,423</u>

(3) 淨確定福利負債之變動如下：

	確定福利義務現值	計畫資產公允價值	淨確定福利負債
106年度			
1月1日餘額	\$ 39,503	(\$ 3,080)	\$ 36,423
當期服務成本	1,315	-	1,315
利息費用(收入)	553	(43)	510
小計	41,371	(3,123)	38,248
再衡量數：			
計畫資產報酬	-	22	22
財務假設變動			
影響數	2,464	-	2,464
經驗調整	739	-	739
小計	3,203	22	3,225
提撥退休基金	-	(10,699)	(10,699)
支付退休金	(3,397)	3,397	-
小計	(3,397)	(7,302)	(10,699)
12月31日餘額	\$ 41,177	(\$ 10,403)	\$ 30,774
	確定福利義務現值	計畫資產公允價值	淨確定福利負債
105年度			
1月1日餘額	\$ 34,613	(\$ 1,844)	\$ 32,769
當期服務成本	1,032	-	1,032
利息費用(收入)	588	(32)	556
小計	36,233	(1,876)	34,357
再衡量數：			
計畫資產報酬	-	14	14
財務假設變動			
影響數	2,236	-	2,236
經驗調整	1,807	-	1,807
小計	4,043	14	4,057
提撥退休基金	-	(1,991)	(1,991)
支付退休金	(773)	773	-
小計	(773)	(1,218)	(1,991)
12月31日餘額	\$ 39,503	(\$ 3,080)	\$ 36,423

(4) 本公司之確定福利退休計畫基金資產，係由臺灣銀行按基金年度投資運用計畫所定委託經營項目之比例及金額範圍內，依勞工退休基金收支保管及運用辦法第六條之項目(即存放國內外之金融機構，投資國內外上市、上櫃或私募之權益證券及投資國內外不動產之證券化商品等)辦理委託經營，相關運用情形係由勞工退休基金監理會進行監督。該基金之運用，其每年決算分配之最低收益，不得低

於依當地銀行二年定期存款利率計算之收益，若有不足，則經主管機關核准後由國庫補足。因本公司無權參與該基金之運作及管理，故無法依國際會計準則第 19 號第 142 段規定揭露計劃資產公允價值之分類。民國 106 年及 105 年 12 月 31 日構成該基金總資產之公允價值，請詳政府公告之各年度之勞工退休基金運用報告。

(5) 有關退休金之精算假設彙總如下：

	<u>106年度</u>	<u>105年度</u>
折現率	<u>1.10%</u>	<u>1.40%</u>
未來薪資增加率	<u>3.00%</u>	<u>3.00%</u>

對於未來死亡率之假設係按照台灣壽險業第五回經驗生命表的統計數字及經驗估計。

因採用之主要精算假設變動而影響之確定福利義務現值分析如下：

	<u>折現率</u>		<u>未來薪資增加率</u>	
	<u>增加1%</u>	<u>減少1%</u>	<u>增加1%</u>	<u>減少1%</u>
106年12月31日				
對確定福利義務現值 之影響	(\$ 8,248)	\$ 8,576	\$ 5,992	(\$ 5,804)
105年12月31日				
對確定福利義務現值 之影響	(\$ 7,604)	\$ 7,892	\$ 6,756	(\$ 6,544)

上述之敏感度分析係基於其他假設不變的情況下分析單一假設變動之影響。實務上許多假設的變動則可能是連動的。敏感度分析係與計算資產負債表之淨退休金負債所採用的方法一致。

本期編制敏感度分析所使用之方法與假設與前期相同。

(6) 本公司於民國 107 年度預計支付予退休計畫之提撥金為 \$947。

(7) 截至民國 106 年 12 月 31 日，該退休計畫之加權平均存續期間為 12 年。

2. 確定提撥計畫

(1) 自民國 94 年 7 月 1 日起，本公司依據「勞工退休金條例」，訂有確定提撥之退休辦法，適用於本國籍之員工。本公司就員工選擇適用「勞工退休金條例」所定之勞工退休金制度部分，每月按不低於薪資之 6% 提繳勞工退休金至勞保局員工個人帳戶，員工退休金之支付依員工個人之退休金專戶及累積收益之金額採月退休金或一次退休金方式領取。

(2) 民國 106 年及 105 年度，本公司依確定提撥制認列之退休金成本分別為 \$6,972 及 \$6,582。

(十四)股本

民國 106 年 12 月 31 日，本公司額定資本額為\$20,000,000(其中\$500,000保留供發行認股權憑證、附認股權特別股或附認股權公司債行使認股權使用)，實收資本額為\$18,250,618，每股面額 10 元。本公司已發行股份之股款均已收訖。

本公司普通股民國 106 年及 105 年度流通在外股數(單位：仟股)調節如下：

	106年	105年
1月1日	1,723,895	1,655,670
子公司處分母公司股票	-	39
可轉換公司債執行轉換	101,167	68,186
12月31日	<u>1,825,062</u>	<u>1,723,895</u>

(十五)資本公積

1. 依公司法規定，超過票面金額發行股票所得之溢額及受領贈與之所得之資本公積，除得用於彌補虧損外，於公司無累積虧損時，按股東原有股份之比例發給新股或現金。另依證券交易法之相關規定，以上開資本公積撥充資本時，每年以其合計數不超過實收資本額百分之十為限。公司非於盈餘公積填補資本虧損仍有不足時，不得以資本公積補充之。

2. 有關資本公積-認股權請詳附註六(十一)之說明。

	106年					合計
	發行溢價	庫藏股票 交易	認列對 子公司所有 權益變動數	關聯企業 股權淨值 變動數	認股權	
1月1日	\$16,694,715	\$ 45,177	\$ 431	\$ 21,989	\$138,741	\$16,901,053
採用權益法認列之 關聯企業及合資 之變動數	-	-	-	112,053	-	112,053
可轉換公司債執 行轉換	2,695,160	-	-	-	(138,741)	2,556,419
12月31日	<u>\$19,389,875</u>	<u>\$ 45,177</u>	<u>\$ 431</u>	<u>\$ 134,042</u>	<u>\$ -</u>	<u>\$19,569,525</u>

105年

	發行溢價	庫藏股票 交易	認列對 子公司所有 權益變動數	關聯企業 股權淨值 變動數	認股權	合計
1月1日	\$14,886,934	\$ 45,182	\$ 431	\$ 21,831	\$232,800	\$15,187,178
採用權益法認列之 關聯企業及合資 之變動數	-	-	-	158	-	158
可轉換公司債執行 轉換	1,807,781	-	-	-	(94,059)	1,713,722
子公司處分母公司 股票視同庫藏股 交易	-	(5)	-	-	-	(5)
12月31日	<u>\$16,694,715</u>	<u>\$ 45,177</u>	<u>\$ 431</u>	<u>\$ 21,989</u>	<u>\$ 138,741</u>	<u>\$16,901,053</u>

(十六) 保留盈餘

- 依本公司章程之規定，年度總決算如有盈餘除依法提列法定盈餘公積外，並依證券交易法第 41 條規定提列特別盈餘公積後，由董事會擬具分配方案。若有發放現金股利時，則現金股利發放總數應不低於擬發放當年度股東紅利總額百分之二十。
符合一定條件之從屬子公司員工，得受上述員工股票紅利之分配，其條件及方式由董事會訂定之。
- 法定盈餘公積除彌補公司虧損及按股東原有股份之比例發給新股或現金外，不得使用之，惟發給新股或現金者，以該項公積超過實收資本額百分之二十五之部分為限。
- 本公司分派盈餘時，依法令規定須就當年度資產負債表日之其他權益項目借方餘額提列特別盈餘公積始得分派，嗣後其他權益項目借方餘額迴轉時，迴轉金額得列入可供分派盈餘中。
- 本公司分別於民國 106 年 6 月 19 日及 105 年 6 月 22 日經股東會決議通過民國 105 年及 104 年度盈餘分派案，分派案如下：

	105年度		104年度	
	金額	每股股利(元)	金額	每股股利(元)
法定盈餘公積	\$ 531,288	\$ -	\$ 542,046	\$ -
股東現金股利	<u>4,178,311</u>	<u>2.4</u>	<u>3,973,702</u>	<u>2.4</u>
合計	<u>\$ 4,709,599</u>	<u>\$ 2.4</u>	<u>\$ 4,515,748</u>	<u>\$ 2.4</u>

前述股東會決議通過之民國 105 年及 104 年度盈餘分派案，與董事會之決議相同。

- 截至民國 107 年 3 月 27 日止，尚未經董事會提議及股東會決議民國 106 年度盈餘分派案。
- 有關員工酬勞及董事酬勞資訊，請詳附註六（二十三）。

(十七) 其他權益項目

	106年		
	備供出售投資	外幣換算	總計
1月1日	(\$ 10,088)	\$ 918,151	\$ 908,063
評價調整	23,363	-	23,363
評價調整-集團	116,067	-	116,067
外幣換算差異數:			
- 集團	-	(5,168,485)	(5,168,485)
- 集團之稅額	-	(3,945)	(3,945)
12月31日	<u>\$ 129,342</u>	<u>(\$ 4,254,279)</u>	<u>(\$ 4,124,937)</u>

	105年		
	備供出售投資	外幣換算	總計
1月1日	(\$ 20,974)	\$ 2,574,750	\$ 2,553,776
評價調整-集團	10,886	-	10,886
外幣換算差異數:			
- 集團	-	(1,701,796)	(1,701,796)
- 集團之稅額	-	45,197	45,197
12月31日	<u>(\$ 10,088)</u>	<u>\$ 918,151</u>	<u>\$ 908,063</u>

(十八) 營業收入

	106年度	105年度
投資收入	\$ 7,377,808	\$ 5,466,609
勞務收入	605,516	595,592
	<u>\$ 7,983,324</u>	<u>\$ 6,062,201</u>

(十九) 其他收入

	106年度	105年度
租金收入	\$ 19,135	\$ 19,135
利息收入-銀行存款利息	86	157
股利收入	1,291	-
其他	2,181	1,865
	<u>\$ 22,693</u>	<u>\$ 21,157</u>

(二十) 其他利益及損失

	106年度	105年度
外幣兌換利益(損失)	\$ 329	(\$ 32)
減損損失	(8,600)	(7,985)
投資性不動產直接營運費用	(9,713)	(9,732)
處分不動產、廠房及設備損失	(91)	-
其他損失	-	(4)
	<u>(\$ 18,075)</u>	<u>(\$ 17,753)</u>

(二十一) 財務成本

	<u>106年度</u>	<u>105年度</u>
利息費用：		
銀行借款	\$ 29,576	\$ 29,754
可轉換公司債	20,723	72,461
減：符合要求之資本化金額	(6,296)	-
其他	3,905	4,597
	<u>\$ 47,908</u>	<u>\$ 106,812</u>

(二十二) 費用性質之額外資訊

	<u>106年度</u>	<u>105年度</u>
員工福利費用	\$ 347,063	\$ 342,378
不動產及設備折舊費用(含投資性不動產)	\$ 21,091	\$ 24,116
無形資產攤銷費用	\$ 9,892	\$ 8,959

(二十三) 員工福利費用

	<u>106年度</u>	<u>105年度</u>
薪資費用	\$ 311,798	\$ 306,036
勞健保費用	15,340	14,032
退休金費用	8,797	8,170
其他用人費用	11,128	14,140
	<u>\$ 347,063</u>	<u>\$ 342,378</u>

1. 依本公司章程規定，本公司依當年度獲利狀況扣除累積虧損後，如尚有獲利，應提撥百分之零點零一以上，百分之五以下為員工酬勞及不高於百分之三為董監事酬勞。

2. 本公司民國 106 年及 105 年度員工酬勞估列金額分別為\$24,392 及 \$20,892；董監酬勞估列金額分別為\$42,000 及 \$30,000，前述金額帳列薪資費用科目。

民國 106 年係依該年度之獲利情況依章程所訂成數之一定比例為基礎估列，該金額截至民國 107 年 3 月 27 日尚未經董事會決議。上述員工酬勞將採現金之方式發放。

經民國 106 年 4 月 25 日董事會決議之民國 105 年度員工酬勞及董事酬勞分別為\$11,080 及\$30,000，與民國 105 年度財務報告認列之員工酬勞\$20,892 及董事酬勞\$30,000 之差異，僅員工酬勞減少\$9,812，並已調整於民國 106 年第一季之損益。前述員工酬勞將採現金之方式發放。

3. 本公司董事會通過及股東會決議之員工酬勞及董監事酬勞相關資訊可至公開資訊觀測站查詢。

(二十四) 所得稅

1. 所得稅費用

(1) 所得稅費用組成項目：

	<u>106年度</u>	<u>105年度</u>
當期所得稅：		
當期所得產生之所得稅	(\$ 6,887)	\$ 6,664
未分配盈餘加徵10%所得稅	53,736	76,807
以前年度所得稅(高)低估	(8,835)	8,011
當期所得稅總額	<u>38,014</u>	<u>91,482</u>
遞延所得稅：		
暫時性差異之原始產生及迴轉	9,408	12,050
所得稅費用	<u>\$ 47,422</u>	<u>\$ 103,532</u>

(2) 與其他綜合損(益)相關之所得稅金額：

	<u>106年度</u>	<u>105年度</u>
國外營運機構換算差額	\$ 3,945	(\$ 45,197)
確定福利義務之再衡量數	(548)	(690)
	<u>\$ 3,397</u>	<u>(\$ 45,887)</u>

2. 所得稅費用與會計利潤關係：

	<u>106年度</u>	<u>105年度</u>
稅前淨利按法定稅率計算之所得稅	\$ 1,250,420	\$ 920,789
按稅法規定剔除項目之所得稅影響數	(1,247,899)	(902,075)
以前年度所得稅(高)低估數	(8,835)	8,011
未分配盈餘加徵10%所得稅	53,736	76,807
所得稅費用	<u>\$ 47,422</u>	<u>\$ 103,532</u>

3. 因暫時性差異而產生之各遞延所得稅資產或負債金額如下：

	106年			
	1月1日	認列於 損益	認列於其他 綜合淨利	12月31日
	暫時性差異：			
-遞延所得稅資產：				
未休假獎金	\$ 728	(\$ 728)	\$ -	\$ -
應付退休金	4,290	(1,672)	548	3,166
國外營運機構 兌換差額	10,912	-	(3,945)	6,967
小計	<u>15,930</u>	<u>(2,400)</u>	<u>(3,397)</u>	<u>10,133</u>
-遞延所得稅負債：				
投資收益	(45,124)	(7,008)	-	(52,132)
國外營運機構 兌換差額	-	-	-	-
小計	<u>(45,124)</u>	<u>(7,008)</u>	<u>-</u>	<u>(52,132)</u>
合計	<u>(\$ 29,194)</u>	<u>(\$ 9,408)</u>	<u>(\$ 3,397)</u>	<u>(\$ 41,999)</u>

	105年			
	1月1日	認列於 損益	認列於其他 綜合淨利	12月31日
	暫時性差異：			
-遞延所得稅資產：				
未休假獎金	\$ 557	\$ 171	\$ -	\$ 728
應付退休金	3,669	(69)	690	4,290
國外營運機構 兌換差額	-	-	10,912	10,912
小計	<u>4,226</u>	<u>102</u>	<u>11,602</u>	<u>15,930</u>
-遞延所得稅負債：				
投資收益	(32,972)	(12,152)	-	(45,124)
國外營運機構 兌換差額	(34,285)	-	34,285	-
小計	<u>(67,257)</u>	<u>(12,152)</u>	<u>34,285</u>	<u>(45,124)</u>
合計	<u>(\$ 63,031)</u>	<u>(\$ 12,050)</u>	<u>\$ 45,887</u>	<u>(\$ 29,194)</u>

4. 本公司營利事業所得稅業經稅捐稽徵機關核定至民國 102 年度。

5. 因民國 107 年 2 月公布生效之台灣所得稅法修正內容業已廢除兩稅合一制度相關規定，故不予揭露民國 106 年 12 月 31 日之未分配盈餘、股東可扣抵帳戶餘額及預計民國 106 年度盈餘分配之股東可扣抵稅額相關資訊。

民國 105 年 12 月 31 日之未分配盈餘相關資訊如下：

	<u>105年12月31日</u>
87年度以後	<u>\$ 10,734,088</u>

6. 民國 105 年 12 月 31 日，本公司股東可扣抵稅額帳戶餘額為 \$861,957，民國 105 年度盈餘分配之稅額扣抵比率為 15.95%。

(二十五) 每股盈餘

	<u>106年度</u>	
	<u>稅後金額</u>	<u>加權平均流通 在外股數(仟股)</u>
<u>基本每股盈餘</u>		<u>每股盈餘 (元)</u>
歸屬於本公司普通股股東 之本期淨利	\$ 7,307,987	1,782,991
<u>稀釋每股盈餘</u>		
歸屬於本公司普通股股東 之本期淨利	\$ 7,307,987	1,782,991
具稀釋作用之潛在普通股 之影響		
可轉換公司債	20,549	42,150
員工酬勞	-	712
屬於本公司普通股股東之 本期淨利加潛在普通股 之影響	<u>\$ 7,328,536</u>	<u>1,825,853</u>
		<u>\$ 4.01</u>
	<u>105年度</u>	
	<u>稅後金額</u>	<u>加權平均流通 在外股數(仟股)</u>
<u>基本每股盈餘</u>		<u>每股盈餘 (元)</u>
歸屬於本公司普通股股東 之本期淨利	\$ 5,312,875	1,672,401
<u>稀釋每股盈餘</u>		
歸屬於本公司普通股股東 之本期淨利	\$ 5,312,875	1,672,401
具稀釋作用之潛在普通股 之影響		
可轉換公司債	72,163	146,584
員工酬勞	-	874
屬於本公司普通股股東之 本期淨利加潛在普通股 之影響	<u>\$ 5,385,038</u>	<u>1,819,859</u>
		<u>\$ 2.96</u>

(二十六) 現金流量補充資訊

1. 僅有部分現金支出之投資活動：

	106年度	105年度
取得不動產、廠房及設備及投資性 不動產暨無形資產	\$ 936,538	\$ 32,710
減：期末應付款	(2,666)	-
加：期初應付款	-	2,344
本期支付現金	<u>\$ 933,872</u>	<u>\$ 35,054</u>

2. 不影響現金流量之籌資活動：

	106年度	105年度
可轉換公司債轉換成股本	<u>\$ 3,565,145</u>	<u>\$ 2,398,522</u>

七、關係人交易

(一) 母公司與最終控制者

本公司股份均由大眾持有，並無最終母公司及最終控制者。

(二) 關係人之名稱及關係

關係人名稱	與本公司關係
世平興業股份有限公司 (世平)	子公司
世平國際(香港)有限公司	"
新聯大投資股份有限公司 (新聯大)	"
品佳股份有限公司 (品佳)	"
詮鼎科技股份有限公司 (詮鼎)	"
大聯大電子股份有限公司	"
大聯大電子(香港)有限公司	"
大聯大商貿(深圳)有限公司	"
大聯大商貿有限公司	"
WPG Korea Co., Ltd.	"
友尚股份有限公司 (友尚)	"
捷元股份有限公司 (捷元)	"
鑫聯大投資控股股份有限公司 (鑫聯大)	"
世友投資股份有限公司 (世友)	"
WPG South Asia Pte. Ltd.	"
財團法人大聯大教育基金會	受本公司捐贈金額達其實收資本額三分之一以上之財團法人

(三) 與關係人間之重大交易事項

1. 勞務收入

	<u>106年度</u>	<u>105年度</u>
子公司		
世平	\$ 309,664	\$ 283,467
友尚	105,719	116,468
品佳	92,206	71,920
詮鼎	91,080	115,311
其他	6,847	8,426
	<u>\$ 605,516</u>	<u>\$ 595,592</u>

係本公司提供子公司行政資源及管理服務而產生之勞務收入，收款價格及條件由雙方決定。

2. 勞務成本

	<u>106年度</u>	<u>105年度</u>
子公司	\$ 79,256	\$ 59,700

係各子公司提供行政資源、機房使用管理服務而支付費用，其價格依雙方議定辦理，並於隔月月底支付。

3. 應收帳款

	<u>106年12月31日</u>	<u>105年12月31日</u>
子公司		
世平	\$ 16,546	\$ 4,160
品佳	8,985	-
友尚	5,874	18
詮鼎	1,381	4,388
其他	172	599
	<u>\$ 32,958</u>	<u>\$ 9,165</u>

4. 其他應收款

	<u>106年12月31日</u>	<u>105年12月31日</u>
子公司		
世平	\$ 103,473	\$ 155,949
詮鼎	42,451	107,010
品佳	38,281	9,303
友尚	-	20,801
其他	1,861	1,939
	<u>\$ 186,066</u>	<u>\$ 295,002</u>

係代收代付款及連結稅制合併申報等之應收各子公司款項。

5. 其他應付款

(1) 資金融通：

		106年度				
		最高餘額	期末餘額	利率	利息支出 總額	期末應付 利息
子公司						
	世友	\$ 150,000	\$ 110,000	1.16%	\$ 1,262	\$ 750

		105年度				
		最高餘額	期末餘額	利率	利息支出 總額	期末應付 利息
子公司						
	世友	\$ 150,000	\$ 110,000	1.18%	\$ 782	\$ 782

(2) 其他應付款項：

子公司	106年12月31日	105年12月31日
	\$ 13,455	\$ 15,029

主要係連結稅制合併申報之應付各子公司款項等。

6. 財產交易

(1) 本公司於民國 106 年 7 月 28 日向子公司-世平購買取得子公司-捷元股份有限公司 12,964 仟股，取得價款為 \$197,702。

(2) 本公司原持有子公司-捷元 48,139 仟股，而鑫聯大於民國 106 年 9 月 1 日與捷元之原股東進行一股換一股之股份轉換，取得帳面金額為 \$698,752。

7. 租賃交易

請詳附註六(六)相關說明。

8. 為關係人提供背書保證情形

子公司	106年12月31日	105年12月31日
世平	\$ 75,953	\$ 82,311

9. 其他

本公司對其他關係人於民國 106 年及 105 年度捐贈金額分別為 \$5,900 及 \$5,700。

10. 子公司-友尚於民國 106 年 4 月將德州儀器產品線之營業分割 轉讓予子公司-世平，本公司增資世平 \$2,487,285 作為受讓該營業之對價，友尚同時減資 \$2,487,285。

本公司於民國 105 年 11 月增資子公司-新聯大 \$5,000，帳列採用權益法

之投資項下，增資款已付清。

(四) 主要管理階層薪酬資訊

	<u>106年度</u>	<u>105年度</u>
短期員工福利	\$ 158,662	\$ 117,367
退職後福利	959	1,005
總計	<u>\$ 159,621</u>	<u>\$ 118,372</u>

八、質押之資產

<u>資產項目</u>	<u>106年12月31日</u>	<u>105年12月31日</u>	<u>擔保用途</u>
採用權益法之投資	\$ 75,953	\$ 82,311	子公司之進貨付款保證
投資性不動產			
— 土地	533,666	533,666	長期借款之抵押
— 房屋及建築	161,841	166,794	”
	<u>\$ 771,460</u>	<u>\$ 782,771</u>	

九、重大或有負債及未認列之合約承諾

(一) 或有事項

無此情形。

(二) 承諾事項

1. 已簽約但尚未發生之資本支出

	<u>106年12月31日</u>	<u>105年12月31日</u>
不動產、廠房及設備	<u>\$ 5,560,734</u>	<u>\$ 6,447,383</u>

2. 營業租賃協議

營業租賃之未來最低應付租賃給付現值如下：

	<u>106年12月31日</u>	<u>105年12月31日</u>
不超過1年	\$ 5,667	\$ 2,828
超過1年但不超過5年	13,019	1,209
總計	<u>\$ 18,686</u>	<u>\$ 4,037</u>

十、重大之災害損失

無此情形。

十一、重大之期後事項

台灣所得稅修正案於民國 107 年 2 月公布生效，營利事業所得稅之稅率自 17% 調增至 20%，此修正自民國 107 年度開始適用。本公司評估此稅率變動將影響遞延所得稅資產及負債分別增加 \$1,788 及 \$9,200，相關影響數將會調整於民國 107 年第一季財務報表中。

十二、其他

(一) 資本管理

本公司之資本管理目標，係為保障公司能繼續經營，維持最佳資本結構以降低資金成本，並為股東提供報酬。為了維持或調整資本結構，本公司可能會調整支付予股東之股利金額、退還資本予股東、發行新股或有效運用營業資金以降低債務。

(二) 金融工具

1. 金融工具公允價值資訊

(1) 本公司非以公允價值衡量之金融工具(包括現金及約當現金、應收帳款關係人、其他應收款(含關係人)、存出保證金、短期借款、應付短期票券、應付票據、其他應付款(含關係人)、一年內到期之長期借款、應付公司債及長期借款)的帳面金額係公允價值之合理近似值。

(2) 本公司用以衡量公允價值所使用之方法及假設如下

應付可轉換債券：係本公司發行之可轉換公司債，其票面利率與市場利率約當，故以其預期現金流量之折現值估計其公允價值，約當於其帳面金額。

2. 財務風險管理政策

(1) 本公司日常營運受多項財務風險之影響，包含市場風險(包括匯率風險及利率風險)、信用風險及流動性風險。本公司整體風險管理政策著重於金融市場的不可預測事項，並尋求可降低對本公司財務狀況及財務績效之潛在不利影響。

(2) 風險管理工作由本公司內財務部按照董事會核准之政策執行。本公司財務部透過與營運單位密切合作，負責辨認、評估與規避財務風險。

3. 重大財務風險之性質及程度

(1) 市場風險

匯率風險

A. 本公司係跨國營運，因此受多種不同貨幣所產生之匯率風險，主要為美元及韓元。相關匯率風險來自未來之商業交易、已認列之資產與負債，及對國外營運機構之淨投資。

B. 本公司從事之業務涉及若干非功能性貨幣(本公司之功能性貨幣為新台幣)，故受匯率波動之影響，具重大匯率波動影響之外幣資產資訊如下：

106年12月31日			
(外幣:功能性貨幣)	外幣(仟元)	匯率	帳面金額 (新台幣)
<u>金融資產</u>			
<u>非貨幣性項目</u>			
美金：新台幣	\$ 147,642	29.760	\$ 4,393,820
韓元：新台幣	15,460,642	0.028	434,753
105年12月31日			
(外幣:功能性貨幣)	外幣(仟元)	匯率	帳面金額 (新台幣)
<u>金融資產</u>			
<u>非貨幣性項目</u>			
美金：新台幣	\$ 110,366	32.250	\$ 3,559,316
韓元：新台幣	14,696,519	0.027	396,806

民國 106 年及 105 年 12 月 31 日無重大貨幣性之金融資產及負債。

本公司並無重大貨幣性項目因匯率波動具重大影響之情形。

利率風險

本公司之利率風險來自短期借款、長期借款(含一年內到期之長期借款)、應付短期票券及應付公司債。按固定利率舉借之借款及應付短期票券皆使本公司承受公允價值利率風險。本公司之借款主要為固定利率。於民國 106 年及 105 年度，本公司之借款、應付短期票券及應付公司債皆以新台幣計價。

(2)信用風險

A. 信用風險係本公司因客戶或金融工具之交易對手無法履行合約義務而產生財務損失之風險。本公司依內部明定之授信政策，公司內各單位於訂定付款條款與條件前，須就其每一新客戶進行管理及信用風險分析。內部風險控管係透過考慮其財務狀況、過往經驗及其他因素，以評估客戶之信用品質。個別風險之限額係依內部或外部之評等而制訂，並定期監控信用額度之使用。主要信用風險來自現金及約當現金及存放於銀行與金融機構之存款，亦有來自於顧客之信用風險，並包括尚未收現之應收帳款及已承諾之交易。對銀行及金融機構而言，僅有信用評等良好之機構，才會被接納為交易對象。

B. 於民國 106 年及 105 年度，並無超出信用限額之情事，且管理階

層不預期會受交易對手之不履約而產生任何重大損失。

(3) 流動性風險

A. 現金流量預測是由公司內各單位執行。財務部監控流動資金需求之預測，確保其有足夠資金得以支應營運需要，並在任何時候維持足夠之未支用的借款承諾額度，以使公司不致違反相關之借款限額或條款，此等預測考量公司之債務融資計畫、債務條款遵循。

B. 下表係本公司之非衍生金融負債，按相關到期日予以分組，非衍生金融負債係依據資產負債表日至合約到期日之剩餘期間進行分析。下表所揭露之合約現金流量金額係未折現之金額。

非衍生金融負債：

106年12月31日	1年內	1~2年內	2~5年內	5年以上
短期借款	\$ 1,746,808	\$ -	\$ -	\$ -
應付短期票券	730,000	-	-	-
應付票據	1,018	-	-	-
其他應付款	250,985	-	-	-
其他應付款-關係人	124,205	-	-	-
長期借款	56,691	55,938	163,304	211,362

非衍生金融負債：

105年12月31日	1年內	1~2年內	2~5年內	5年以上
短期借款	\$ 660,447	\$ -	\$ -	\$ -
應付短期票券	900,000	-	-	-
應付票據	1,547	-	-	-
其他應付款	221,418	-	-	-
其他應付款-關係人	125,811	-	-	-
應付公司債	3,575,800	-	-	-
長期借款	56,932	56,193	164,164	262,981

(三) 公允價值資訊

1. 本公司非以公允價值衡量之金融資產及金融負債之公允價值資訊請詳附註十二(二)1.說明。本公司以成本衡量之投資性不動產的公允價值資訊請詳附註六(六)說明。

2. 為衡量金融工具之公允價值所採用評價技術的各等級定義如下：

第一等級：此等級之輸入值為相同資產或負債於活絡市場之公開報價(未經調整)。活絡市場係指活絡市場係指符合以下所有條件之市場：在市場交易之商品具同質性；隨時可於市場中尋得具意願之買賣雙方且價格資訊可為大眾取得。本公司

投資之上市櫃股票的公允價值皆屬之。

第二等級：此等級之輸入值除包含於第一等級公開報價外之可觀察價格，包括直接(如價格)或間接(如自價格推導而來)自活絡市場取得之可觀察輸入值。

第三等級：此等級之輸入值非以可觀察市場資料為基礎之資產或負債之輸入值。

3. 民國 106 年 12 月 31 日以公允價值衡量之金融及非金融工具，本公司依資產及負債之性質、特性及風險及公允價值等級之基礎分類，相關資訊如下：

<u>106年12月31日</u>	<u>第一等級</u>	<u>第二等級</u>	<u>第三等級</u>	<u>合計</u>
<u>資產</u>				
<u>重複性公允價值</u>				
備供出售金融資產				
權益證券	<u>\$ 108,710</u>	<u>\$ -</u>	<u>\$ -</u>	<u>\$ 108,710</u>

民國 105 年 12 月 31 日：無此情形。

4. 本公司採用市場報價係上市櫃股票之收盤價作為公允價值輸入值(即第一等級)。
5. 民國 106 年度無第一等級與第二等級間之任何移轉。

十三、附註揭露事項

(一)重大交易事項相關資訊

1. 資金貸與他人：請詳附表一。
2. 為他人背書保證：請詳附表二。
3. 期末持有有價證券情形(不包含投資子公司、關聯企業及合資控制部分)：請詳附表三。
4. 累積買進或賣出同一有價證券之金額達新台幣三億元或實收資本額百分之二十以上：請詳附表四。
5. 取得不動產之金額達新台幣三億元或實收資本額百分之二十以上：請詳附表五。
6. 處分不動產之金額達新台幣三億元或實收資本額百分之二十以上：無此情形。
7. 與關係人進、銷貨之金額達新台幣一億元或實收資本額百分之二十以上：請詳附表六。
8. 應收關係人款項達新台幣一億元或實收資本額百分之二十以上：請詳

附表七。

9. 從事衍生工具交易：請詳合併財務報表之附註六(二)及附註十二(三)。

10. 母公司與子公司及各子公司間之業務關係及重要交易往來情形及金額：請詳附表八。

(二) 轉投資事業相關資訊

被投資公司名稱、所在地區等相關資訊(不包含大陸被投資公司)：請詳附表九。

(三) 大陸投資資訊

1. 基本資料：請詳附表十。

2. 直接或間接經由第三地區事業與轉投資大陸之被投資公司所發生之重大交易事項：

與大陸被投資公司直接或間接經由第三地區所發生之重大交易事項暨其價格、付款條件、未實現損益：本公司及子公司於民國 106 年度與大陸被投資公司所發生之重大交易事項請詳本附註(一)之 10。

十四、營運部門資訊

依國際財務報導準則第八號規定，另於合併報告中揭露。

大聯大投資控股股份有限公司及子公司

資金貸與他人

民國106年1月1日至12月31日

附表一

單位：新台幣仟元

(除特別註明者外)

編號	貸出資金之公司	貸與對象	往來項目	是否為關係人	本期最高金額	期末餘額	實際動支金額	利率區間	資金貸與性質(註10)	業務往來金額	有短期融通資金必要之原因	提列備抵呆帳金額	擔保品		對個別對象資金貸與限額	資金貸與總限額	備註
													名稱	價值			
1	Apache Korea Corp.	WPG Korea Co., Ltd.	其他應收款-關係人	是	\$ 61,864	\$ 61,864	\$ 61,864	2.50	2	-	營運週轉	-	無	-	\$ 77,352	\$ 77,352	註1
2	Giatek Corp. Ltd.	Yosun Hong Kong Corp. Ltd.	其他應收款-關係人	是	1,071,360	160,704	160,704	2.25	2	-	營運週轉	-	無	-	162,835	162,835	註4
3	Richpower Electronic Devices Pte., Ltd.	Yosun Singapore Pte Ltd.	其他應收款-關係人	是	386,880	193,440	193,440	2.48-2.65	2	-	營運週轉	-	無	-	419,639	419,639	註8
4	World Peace International (South Asia) Pte Ltd	WPG Americas Inc.	其他應收款-關係人	是	1,964,160	1,368,960	386,880	3.79	2	-	營運週轉	-	無	-	5,660,585	5,660,585	註3
4	World Peace International (South Asia) Pte Ltd	世平國際(香港)有限公司	其他應收款-關係人	是	595,200	297,600	-	0.00	2	-	營運週轉	-	無	-	5,660,585	5,660,585	註3
4	World Peace International (South Asia) Pte Ltd	大聯大商貿有限公司	其他應收款-關係人	是	595,200	297,600	297,600	3.20	2	-	營運週轉	-	無	-	5,660,585	5,660,585	註3
4	World Peace International (South Asia) Pte Ltd	SAC Components (South Asia) Pte. Ltd.	其他應收款-關係人	是	29,760	29,760	-	0.00	2	-	營運週轉	-	無	-	5,660,585	5,660,585	註3
4	World Peace International (South Asia) Pte Ltd	WPG C&C Thailand Co., Ltd.	其他應收款-關係人	是	29,760	29,760	17,856	3.12	2	-	營運週轉	-	無	-	5,660,585	5,660,585	註3
4	World Peace International (South Asia) Pte Ltd	大聯大訊聯有限公司	其他應收款-關係人	是	1,190,400	1,190,400	1,190,400	2.65	2	-	營運週轉	-	無	-	5,660,585	5,660,585	註3
5	World Peace International Pte Ltd	World Peace International (South Asia) Pte Ltd	其他應收款-關係人	是	119,040	119,040	113,088	2.65	2	-	營運週轉	-	無	-	2,227,803	2,227,803	註3

編號	貸出資金 之公司	貸與對象	往來項目	是否 為關 係人	本期 最高金額	期末餘額	實際動支 金額	利率區間	資金貸 與性質 (註10)	業務 往來金額	有短期融通 資金必要之 原因	提列備抵 呆帳金額	擔保品		對個別對象 資金貸與限 額	資金貸與 總限額	備註
													名稱	價值			
6	WPG South Asia Pte. Ltd.	Yosun Singapore Pte Ltd.	其他應收款-關係人	是	\$ 148,800	\$ 148,800	\$ 29,760	2.65	2	-	營運週轉	-	無	-	\$ 1,274,883	\$ 1,274,883	註3
6	WPG South Asia Pte. Ltd.	WPG Korea Co., Ltd.	其他應收款-關係人	是	297,600	297,600	148,800	4.03	2	-	營運週轉	-	無	-	1,274,883	1,274,883	註3
6	WPG South Asia Pte. Ltd.	World Peace International (South Asia) Pte Ltd	其他應收款-關係人	是	595,200	446,400	357,120	2.65	2	-	營運週轉	-	無	-	1,274,883	1,274,883	註3
7	Yosun Hong Kong Corp. Ltd.	WPG Americas Inc.	其他應收款-關係人	是	1,666,560	1,488,000	-	0.00	2	-	營運週轉	-	無	-	4,511,043	4,511,043	註7
7	Yosun Hong Kong Corp. Ltd.	WPG Korea Co., Ltd.	其他應收款-關係人	是	148,800	148,800	148,800	3.08	2	-	營運週轉	-	無	-	4,511,043	4,511,043	註7
7	Yosun Hong Kong Corp. Ltd.	鵬瑜國際有限公司	其他應收款-關係人	是	59,520	59,520	44,640	2.42	2	-	營運週轉	-	無	-	4,511,043	4,511,043	註7
8	大傳企業股份有限公司	世平興業股份有限公司	其他應收款-關係人	是	300,000	150,000	69,600	1.55	2	-	營運週轉	-	無	-	418,080	418,080	註2
9	大傳電子股份有限公司	WPG C&C Limited	其他應收款-關係人	是	714,240	714,240	714,240	2.12	2	-	營運週轉	-	無	-	749,084	749,084	註7
9	大傳電子股份有限公司	世平國際(香港)有限公司	其他應收款-關係人	是	714,240	-	-	0.00	2	-	營運週轉	-	無	-	749,084	749,084	註7
10	大聯大商貿有限公司	鵬瑜(上海)數碼科技有限公司	其他應收款-關係人	是	77,605	-	-	0.00	2	-	營運週轉	-	無	-	945,001	2,362,503	註7
11	大聯大雲端服務有限公司	WPG International (CI) Limited	其他應收款-關係人	是	14,880	14,880	12,202	2.07	2	-	營運週轉	-	無	-	44,514	44,514	註7
12	友尚華南科技(深圳)有限公司	大聯大商貿(深圳)有限公司	其他應收款-關係人	是	114,125	114,125	114,125	2.80	2	-	營運週轉	-	無	-	206,513	206,513	註7
12	友尚華南科技(深圳)有限公司	大聯大商貿有限公司	其他應收款-關係人	是	68,475	68,475	68,475	2.80	2	-	營運週轉	-	無	-	206,513	206,513	註7
13	友尚電子(上海)有限公司	大聯大商貿(深圳)有限公司	其他應收款-關係人	是	187,165	187,165	187,165	2.80	2	-	營運週轉	-	無	-	366,450	366,450	註7
13	友尚電子(上海)有限公司	大聯大商貿有限公司	其他應收款-關係人	是	146,080	146,080	146,080	2.80	2	-	營運週轉	-	無	-	366,450	366,450	註7
14	世友投資股份有限公司	大聯大投資控股股份有限公司	其他應收款-關係人	是	150,000	150,000	110,000	1.16	2	-	營運週轉	-	無	-	168,803	168,803	註2

編號	貸出資金 之公司	貸與對象	往來項目	是否 為關 係人	本期 最高金額	期末餘額	實際動支 金額	利率區間	資金貸 與性質 (註10)	業務 往來金額	有短期融通 資金必要之 原因	提列備抵 呆帳金額	擔保品 名稱 價值	對個別對象 資金貸與限 額	資金貸與 總限額	備註
15	世平國際(香港)有限公司	WPG C&C Limited	其他應收款-關係人	是	\$ 1,815,360	\$ 1,577,280	\$ -	0.00	2	-	營運週轉	-	無 -	\$ 14,305,918	\$ 14,305,918	註7
15	世平國際(香港)有限公司	隆昕國際(香港)有限公司	其他應收款-關係人	是	148,800	44,640	44,640	2.70	2	-	營運週轉	-	無 -	14,305,918	14,305,918	註7
15	世平國際(香港)有限公司	大聯大高貿有限公司	其他應收款-關係人	是	357,120	-	-	0.00	2	-	營運週轉	-	無 -	14,305,918	14,305,918	註7
16	世平興業股份有限公司	隆昕國際股份有限公司	其他應收款-關係人	是	89,280	44,640	19,493	2.15	2	-	營運週轉	-	無 -	4,330,527	8,661,054	註6
16	世平興業股份有限公司	世平國際(香港)有限公司	其他應收款-關係人	是	2,976,000	1,488,000	-	0.00	2	-	營運週轉	-	無 -	4,330,527	8,661,054	註6
17	光勤股份有限公司	凱梯股份有限公司	其他應收款-關係人	是	150,000	150,000	150,000	1.37	2	-	營運週轉	-	無 -	216,555	216,555	註2
18	品佳國際有限公司	品佳股份有限公司	其他應收款-關係人	是	1,160,640	1,160,640	1,160,640	1.25-1.3	2	-	營運週轉	-	無 -	1,219,039	3,047,599	註7
18	品佳國際有限公司	世平國際(香港)有限公司	其他應收款-關係人	是	119,040	119,040	119,040	1.70	2	-	營運週轉	-	無 -	3,047,599	3,047,599	註7
19	品佳電子有限公司	品佳股份有限公司	其他應收款-關係人	是	654,720	654,720	654,720	1.30	2	-	營運週轉	-	無 -	682,518	1,706,294	註7
19	品佳電子有限公司	Dstar Electronic Company Limited	其他應收款-關係人	是	20,832	-	-	0.00	2	-	營運週轉	-	無 -	1,706,294	1,706,294	註7
19	品佳電子有限公司	大聯大電子(香港)有限公司	其他應收款-關係人	是	59,520	-	-	0.00	2	-	營運週轉	-	無 -	1,706,294	1,706,294	註7
19	品佳電子有限公司	世平國際(香港)有限公司	其他應收款-關係人	是	505,920	208,320	208,320	1.45-1.7	2	-	營運週轉	-	無 -	1,706,294	1,706,294	註7
19	品佳電子有限公司	WPG Korea Co., Ltd.	其他應收款-關係人	是	297,600	297,600	297,600	2.70	2	-	營運週轉	-	無 -	1,706,294	1,706,294	註7
19	品佳電子有限公司	WPG Americas Inc.	其他應收款-關係人	是	446,400	267,840	267,840	3.43	2	-	營運週轉	-	無 -	1,706,294	1,706,294	註7
19	品佳電子有限公司	大聯大訊聯有限公司	其他應收款-關係人	是	238,080	238,080	238,080	1.70	2	-	營運週轉	-	無 -	1,706,294	1,706,294	註7
20	建智(香港)有限公司	WPG Americas Inc.	其他應收款-關係人	是	410,688	-	-	0.00	2	-	營運週轉	-	無 -	424,587	424,587	註7

編號	貸出資金之公司	貸與對象	往來項目	是否為關係人	本期最高金額	期末餘額	實際動支金額	利率區間	資金貸與性質(註10)	業務往來金額	有短期融通資金必要之原因	提列備抵呆帳金額	擔保品名稱	擔保品價值	對個別對象資金貸與限額	資金貸與總限額	備註
20	建智(香港)有限公司	世平國際(香港)有限公司	其他應收款-關係人	是	\$ 416,640	\$ 416,640	\$ 416,640	1.70	2	-	營運週轉	-	無	-	\$ 424,587	\$ 424,587	註7
21	建智股份有限公司	富威科技股份有限公司	其他應收款-關係人	是	497,600	497,600	497,600	2.05-2.27	2	-	營運週轉	-	無	-	581,790	581,790	註2
22	昱博科技股份有限公司	振遠科技股份有限公司	其他應收款-關係人	是	200,000	200,000	200,000	1.33	2	-	營運週轉	-	無	-	420,668	673,069	註5
23	振遠科技股份有限公司	詮鼎科技股份有限公司	其他應收款-關係人	是	476,160	-	-	0.00	2	-	營運週轉	-	無	-	612,025	979,240	註5
24	捷元股份有限公司	騰瑜(上海)數碼科技有限公司	其他應收款-關係人	是	91,298	91,298	-	0.00	2	-	營運週轉	-	無	-	447,078	447,078	註2
24	捷元股份有限公司	合邦高網股份有限公司	其他應收款-關係人	是	50,000	50,000	-	0.00	2	-	營運週轉	-	無	-	447,078	447,078	註2
24	捷元股份有限公司	鑫聯大投資控股股份有限公司	其他應收款-關係人	是	15,000	15,000	10,000	1.27	2	-	營運週轉	-	無	-	447,078	447,078	註2
25	富威國際股份有限公司	WPG Korea Co., Ltd.	其他應收款-關係人	是	148,800	-	-	0.00	2	-	營運週轉	-	無	-	1,922,308	1,922,308	註7
25	富威國際股份有限公司	Yosun Hong Kong Corp. Ltd.	其他應收款-關係人	是	595,200	595,200	595,200	2.22-2.43	2	-	營運週轉	-	無	-	1,922,308	1,922,308	註7
26	隆昕國際貿易(上海)有限公司	世平偉業國際貿易(上海)有限公司	其他應收款-關係人	是	41,085	-	-	0.00	2	-	營運週轉	-	無	-	96,282	96,282	註7
27	龍臨實業股份有限公司	隆昕國際股份有限公司	其他應收款-關係人	是	50,000	-	-	0.00	2	-	營運週轉	-	無	-	228,566	228,566	註2
28	騰瑜(上海)數碼科技有限公司	友尚電子(上海)有限公司	其他應收款-關係人	是	6,847	-	-	0.00	2	-	營運週轉	-	無	-	55,243	55,243	註9
28	騰瑜(上海)數碼科技有限公司	湖北新勝科技投資管理有限公司	其他應收款-關係人	否	22,825	-	-	0.00	2	-	營運週轉	-	無	-	55,243	55,243	註9及註11

註1：資金貸與總額及個別貸與金額不得超過公司淨值之100%。

註2：資金貸與總額不得超過公司淨值之40%。個別貸與限額如下：

(1)與公司有業務往來之公司，個別貸與金額不得超過雙方最近一年度之業務往來總金額。所稱業務往來金額係指雙方間進貨或銷貨金額孰高者。

(2)有短期融通資金必要之公司，個別貸與金額不得超過公司淨值之40%。

註3：(1)貸與持有未達100%股權之公司，其個別限額不得超過淨值40%，累積資金貸與他人總額不得超過淨值40%。

(2)貸與持有達100%股權之公司，其個別限額不得超過淨值200%，累積總限額不得超過淨值200%。

(3)合計兩者之累計短期資金融通總限額，不得超過淨值之200%。

註4：資金貸與總額不得超過公司淨值之100%。個別貸與限額如下：

(1)與公司有業務往來之公司，個別貸與金額不得超過雙方最近一年度之業務往來總金額。所稱業務往來金額係指雙方之間進貨或銷貨金額孰高者。

編號	貸出資金 之公司	貸與對象	往來項目	是否 為關 係人		本期 最高金額	期末餘額	實際動支 金額		利率區間	資金貸 與性質 (註10)	業務 往來金額	有短期融通 資金必要之 原因		提列備抵 呆帳金額	擔保品 名稱	擔保品 價值	對個別對象 資金貸與限 額	資金貸與 總限額	備註	
				本人	關係人			金額	金額				金額	金額							
																					(2)有短期融通資金必要之公司，資金貸與同一最終母公司直接或間接持有表決權股份100%之台灣境外公司，不得超過公司淨值100%；不符上述規定者不得超過公司淨值之10%。
註5：																					資金貸與總額不得超過公司淨值之40%。個別貸與限額如下： (1)與公司有業務往來之公司，個別貸與金額不得超過雙方最近一年度之業務往來總金額。所稱業務往來金額係指雙方間進貨或銷貨金額孰高者。 (2)有短期資金融通必要之公司，個別貸與金額不得超過公司淨值25%。 (3)公司直接或間接持有表決權100%之國外公司，因融通資金必要者，不受(1)及(2)之限制。
註6：																					資金貸與總額不得超過公司淨值之40%。個別貸與限額如下： (1)與公司有業務往來之公司，個別貸與金額不得超過雙方最近一年度之業務往來總金額。所稱業務往來金額係指雙方間進貨或銷貨金額孰高者。 (2)有短期資金融通必要之公司，個別貸與金額不得超過公司淨值20%。
註7：																					資金貸與總額不得超過公司淨值之100%。個別貸與限額如下： (1)與公司有業務往來之公司，個別貸與金額不得超過雙方最近一年度之業務往來總金額。所稱業務往來金額係指雙方間進貨或銷貨金額孰高者。 (2)有短期融通資金必要之公司，資金貸與同一最終母公司直接或間接持有表決權股份100%之台灣境外公司，不得超過公司淨值100%；不符上述規定者不得超過公司淨值之40%。
註8：																					資金貸與總額不得超過公司淨值之200%。個別貸與限額如下： (1)與公司有業務往來之公司，個別貸與金額不得超過雙方最近一年度之業務往來總金額。所稱業務往來金額係指雙方間進貨或銷貨金額孰高者。 (2)有短期融通資金必要之公司，資金貸與同一最終母公司直接或間接持有表決權股份100%之台灣境外公司，不得超過公司淨值100%；不符上述規定者不得超過公司淨值之40%。
註9：																					資金貸與總額不得超過公司淨值之40%。個別貸與限額如下： (1)與公司有業務往來之公司，個別貸與不得超過本公司淨值10%，且個別貸與金額不得超過雙方最近一年度之業務往來總金額。所稱業務往來金額係指雙方間進貨或銷貨金額孰高者。 (2)有短期融通資金必要之公司，其個別貸與金額不得超過本公司淨值40%；個別貸與總金額不得超過本公司淨值40%。
註10：																					資金貸與性質應填列屬1.業務往來者或屬2.有短期融通資金之必要者。
註11：																					本公司之間接子公司啟元貿易(香港)有限公司於105年8月1日處分湖北新騰科技投資管理有限公司全數股權，與該公司之關係已為非關係人。

大聯大投資控股股份有限公司及子公司

為他人背書保證

民國106年1月1日至12月31日

附表二

單位：新台幣仟元

(除特別註明者外)

編號	背書保證者 公司名稱	被背書保證對象		對單一企業 背書保證限額	本期最高 背書保證餘額	期末背書 保證餘額	實際動支 金額	以財產擔保 之背書保證 金額	累計背書保證金 額佔最近期財務 報表淨值之比率	背書保證 最高限額	屬母公司對 子公司背書 保證	屬子公司對 母公司背書 保證	屬對大陸地 區背書保證	備註
		公司名稱	關係											
0	大聯大投資控股 股份有限公司	世平興業股份有 限公司	註1	\$ 25,759,486	\$ 164,622	\$ 75,953	\$ 75,953	\$ 75,953	0.15	\$ 25,759,486	是	否	否	註4及 註5
1	World Peace International Pte Ltd	WPG Americas Inc.	註3	6,340,891	178,560	178,560	153,695	-	5.63	6,340,891	否	否	否	註7
1	World Peace International Pte Ltd	WPG C&C Computers And Peripheral (India) Private Ltd.	註1	6,340,891	360,096	360,096	75,533	-	11.36	6,340,891	否	否	否	註7
1	World Peace International Pte Ltd	World Peace International (South Asia) Pte Ltd	註1	6,340,891	3,154,560	2,946,240	1,218,659	-	92.93	6,340,891	否	否	否	註7
2	WPG South Asia Pte Ltd	WPG India Electronics Private Limited	註1	1,274,883	14,880	14,880	-	-	2.33	1,274,883	否	否	否	註11
3	友尚股份有限公司	Yosun Singapore Pte Ltd.	註1	10,252,473	1,511,808	1,273,728	534,473	-	12.42	20,504,945	否	否	否	註9
3	友尚股份有限公司	Yosun Hong Kong Corp. Ltd.	註1	10,252,473	2,351,040	1,636,800	293,158	-	15.96	20,504,945	否	否	否	註9
3	友尚股份有限公司	建智股份有限公司	註1	10,252,473	2,380,800	2,380,800	1,226,685	-	23.22	20,504,945	否	否	否	註9
3	友尚股份有限公司	富威國際股份有 限公司	註1	10,252,473	700,000	350,000	301,350	-	3.41	20,504,945	否	否	否	註9
4	世平興業股份有 限公司	VITEC WPG Limited	註3	10,826,318	66,960	66,960	62,496	-	0.31	17,322,109	否	否	否	註6
4	世平興業股份有 限公司	世平偉業國際貿易 (上海)有限公司	註1	10,826,318	1,959,861	1,640,311	339,404	-	7.58	17,322,109	否	否	是	註6

編號	背書保證者 公司名稱	被背書保證對象		對單一企業 背書保證限額	本期最高 背書保證餘額	期末背書 保證餘額	實際動支 金額	以財產擔保 之背書保證 金額	累計背書保證金 額佔最近期財務 報表淨值之比率	背書保證 最高限額	屬母公司對 子公司背書 保證	屬子公司對 母公司背書 保證	屬對大陸地 區背書保證	備註
		公司名稱	關係											
4	世平興業股份有限 公司	World Peace International (South Asia) Pte Ltd	註1	\$ 10,826,318	\$ 654,720	\$ 654,720	\$ 654,720	\$ -	3.02	\$ 17,322,109	否	否	否	註6
4	世平興業股份有限 公司	世平國際(香港)有 限公司	註1	10,826,318	2,742,682	1,871,904	506,034	-	8.65	17,322,109	否	否	否	註6
4	世平興業股份有限 公司	大聯大商貿有限公 司	註3	10,826,318	47,616	47,616	-	-	0.22	17,322,109	否	否	是	註6
5	振遠科技股份有限 公司	詮鼎科技股份有限 公司	註2	979,240	508,800	468,800	366,701	-	19.15	1,224,050	否	否	否	註8
6	捷元股份有限公司	鵬瑜(上海)數碼科 技有限公司	註3	447,078	182,600	91,300	-	-	8.17	558,848	否	否	是	註10
7	詮鼎科技股份有限 公司	振遠科技股份有限 公司	註1	1,963,404	1,387,850	802,170	112,164	-	16.34	2,454,255	否	否	否	註8
7	詮鼎科技股份有限 公司	大聯大商貿有限公 司	註3	1,963,404	14,880	14,880	-	-	0.30	2,454,255	否	否	是	註8
7	詮鼎科技股份有限 公司	AIT Japan Inc.	註1	1,963,404	1,130,880	1,130,880	64,245	-	23.04	2,454,255	否	否	否	註8

註1：公司及其子公司綜合持股超過百分之五十之被投資公司。

註2：對公司直接持有超過百分之五十之母公司。

註3：聯屬公司。

註4：本公司對外背書保證總額應低於當期淨值之50%；對單一企業背書保證額不得超過當期淨值之50%，如因業務關係從事背書保證者，則不得超過最近一年度與本公司交易之總額(雙方間進貨或銷貨孰高者)；本公司及子公司整體對外背書保證之總額應低於本公司當期淨值之60%；本公司直接及間接持有表決權股份達90%以上未達100%之子公司間，背書保證金額不得超過本公司淨值之10%；淨值以最近期經會計師查核簽證或核閱之財務報表為準。

註5：本公司持有之世友投資股份有限公司有價證券中，8,999仟股提供世平興業股份有限公司作為進貨保證，帳面價值\$75,953。

註6：對外背書保證總額不得超過公司當期淨值之80%；對單一企業背書保證額不得超過公司當期淨值之50%，如因業務關係從事背書保證者，則不得超過最近一年度與公司交易之總額(雙方間進貨或銷貨金額孰高者)；淨值以最近期經會計師查核簽證或核閱之財務報表所載為準。

註7：對外背書保證總額及對單一企業背書保證額不得超過公司最近期淨值之200%。

註8：背書保證總額不得超過公司淨值之50%；對單一企業之背書保證額不得超過公司淨值之40%，惟對海外單一聯屬公司則以不超過40%為限。

註9：公司及其子公司整體對外背書保證總額不得超過當期淨值之200%；對單一企業之背書保證額不得超過當期淨值之100%，如因業務關係從事背書保證者，則不得超過最近一年度與公司交易之總額(雙方間進貨或銷貨金額孰高者)。本公司得對最終母公司直接及間接持有表決權股份90%以上未達100%之子公司，為背書保證時，其金額不得超過本公司最終母公司淨值之10%；淨值以最近期經會計師查核簽證或核閱之財務報表所載為準。

註10：對外背書保證總額不得超過公司當期淨值之50%；對單一企業之背書保證額不得超過公司當期淨值之30%，惟對海外單一聯屬公司則以不超過淨值40%為限。

註11：本公司對外背書保證總額應低於當期淨值之200%；對單一企業背書保證額不得超過當期淨值之200%，如因業務關係從事背書保證者，則不得超過最近一年度與本公司交易之總額(雙方間進貨或銷貨孰高者)；本公司直接持有表決權股份達90%以上未達100%之子公司間，背書保證金額不得超過本公司淨值之10%。

大聯大投資控股股份有限公司及子公司
 期末持有有價證券情形（不包含投資子公司、關聯企業及合資控制部分）
 民國106年1月1日至12月31日

附表三

單位：新台幣仟元
 (除特別註明者外)

持有之公司	有價證券種類及名稱	與有價證券發行人之關係	帳列科目	期 末				備註
				股 數 (仟)	帳面金額	持股比例	公允價值 (註1)	
大聯大投資控股股份有限公司	Vitec Holdings Co., Ltd.	無	備供出售金融資產-非流動	230	\$ 108,710	0.02	\$ 108,710	
大聯大投資控股股份有限公司	Tyche Partners L.P.-基金	無	以成本衡量之金融資產-非流動	-	138,217	-	138,217	
大聯大投資控股股份有限公司	開發文創價值創業投資股份有限公司...等-股票	無	以成本衡量之金融資產-非流動	-	242,242	-	242,242	
品佳股份有限公司	勝創科技股份有限公司...等-股票	無	備供出售金融資產-非流動...等	-	10,161	-	10,161	註2
世平興業股份有限公司	Silicon Line GmbH, Munich...等-股票	無	以成本衡量之金融資產-非流動...等	-	25,940	-	25,940	
大傳企業股份有限公司	台灣華傑股份有限公司-股票	無	備供出售金融資產-非流動	668	6,684	3.32	6,684	
友尚股份有限公司	富創得科技股份有限公司...等-股票	無	以成本衡量之金融資產-非流動	-	3,463	-	3,463	
友尚股份有限公司	日電貿股份有限公司-股票	無	備供出售金融資產-非流動	9,647	342,472	5.78	342,472	
捷元股份有限公司	博暉科技股份有限公司-股票	無	以成本衡量之金融資產-非流動	700	8,800	9.90	8,800	
富威科技股份有限公司	彥陽科技股份有限公司...等-股票	無	備供出售之金融資產-非流動...等	-	25,113	-	25,113	
瀚元科技股份有限公司	彥陽科技股份有限公司-股票	無	備供出售之金融資產-非流動	1,368	9,702	4.00	9,702	
世友投資股份有限公司	大楨股份有限公司...等-股票	無	以成本衡量之金融資產-非流動...等	-	133,415	-	133,415	
品佳國際有限公司	ACTIONTEC ELECTRONICS, INC. ...等-股票	無	備供出售金融資產-非流動...等	-	6,492	-	6,492	
詮鼎科技股份有限公司	英屬關曼群島商華夏光股份有限公司...等-股票	無	以成本衡量之金融資產-非流動	-	-	-	-	
Win-Win Systems Ltd.	Silicon Electronics Company(s) Pte. Ltd.-股票	無	以成本衡量之金融資產-非流動	180	-	-	-	
WPG South Asia Pte. Ltd.	ViMOS Technologies GmbH-股票	無	以成本衡量之金融資產-非流動	20	643	9.00	643	

持有之公司	有價證券種類及名稱	與有價證券發行人之關係	帳列科目	期		末		備註
				股數(仟)	帳面金額	持股比例	公允價值(註1)	
大聯大商貿有限公司	南京商絡電子股份有限公司-股票	無	以成本衡量之金融資產-非流動	897	\$ 45,057	1.70	\$ 45,057	

註1：按公允價值衡量者，係按公允價值評價調整後及扣除累計減損之帳面餘額；非按公允價值衡量者，係原始取得成本或攤銷後成本扣除累計減損之帳面餘額。

註2：持有勝創科技股份有限公司之有價證券中，質押為進貨之擔保品者為566仟股。

大聯大投資控股股份有限公司及子公司

累積買進或賣出同一有價證券之金額達新台幣三億元或實收資本額百分之二十以上

民國106年1月1日至12月31日

附表四

單位：新台幣仟元

(除特別註明者外)

買、賣之公司	有價證券 種類及名稱	帳列 科目	交易對象	關係	期初		買入		賣出			期末		
					股數(仟)	金額	股數(仟)	金額	股數(仟)	售價	帳面成本	處分損益	股數(仟)	金額
大聯大投資控股股份有限公司	世平興業股份有限公司	註1	世平興業股份有限公司	子公司	981,100	\$ 20,412,332	116,152	\$1,227,885(註2)	-	\$ -	\$ -	\$ -	1,097,252	\$ 21,640,217
大聯大投資控股股份有限公司	捷元股份有限公司	註1	鑫聯大投資控股股份有限公司及世平興業股份有限公司	子公司	35,175	505,693	12,964	193,059(註3)	48,139	698,752	698,752	-	-	-
大聯大投資控股股份有限公司	鑫聯大投資控股股份有限公司	註1	鑫聯大投資控股股份有限公司	子公司	-	-	48,139	722,912(註4)	-	-	-	-	48,139	722,912

註1：帳列採用權益法之投資。

註2：取得成本\$2,487,285，並包含本期認列之採用權益法認列之關聯企業之損益份額、其他權益及取得股利等(\$1,259,400)。

註3：本公司於民國106年7月28日向子公司-世平興業股份有限公司購買取得子公司-捷元股份有限公司12,964仟股，取得成本\$175,098，並包含本期認列之採用權益法認列之關聯企業之損益份額、其他權益及取得股利等\$17,961。

註4：本公司原持有捷元48,139仟股，而鑫聯大投資控股股份有限公司於民國106年9月1日與捷元之原股東進行一股換一股之股份轉換，取得成本\$698,752，並包含本期認列之採用權益法認列之關聯企業之損益份額、其他權益等\$24,160。

大聯大投資控股股份有限公司及子公司
 取得不動產之金額達新台幣三億元或實收資本額百分之二十以上
 民國106年1月1日至12月31日

附表五 單位：新台幣仟元
(除特別註明者外)

取得不動產之 公司	財產名稱	事實發生日	交易金額	價款支付情形	交易對象	關係	交易對象為關係人者，其前次移轉資料			價格決定之參考 依據	取得目的及 使用情形	其他約定 事項	
							所有人	與發行人之關係	移轉日期				
本公司	台北市南港區經貿段70、70-1地號之A幢商業辦公大樓	105.12 (註1)	\$ 4,533,954	\$ 623,419	倍泰建設股份有限公司	非關係人	-	-	-	\$ -	宏大不動產估價師聯合事務所及中華不動產估價師聯合事務所公司估價	營業所需	無
本公司	台北市南港區經貿段70、70-1地號	105.12 (註1)	1,063,114	146,178	李君	非關係人	-	-	-	\$ -	宏大不動產估價師聯合事務所及中華不動產估價師聯合事務所公司估價	營業所需	無
本公司	台北市南港區經貿段70、70-1地號	105.12 (註1)	843,765	116,018	王君	非關係人	-	-	-	\$ -	宏大不動產估價師聯合事務所及中華不動產估價師聯合事務所公司估價	營業所需	無

註1：係為簽約日。

大聯大投資控股股份有限公司及子公司

與關係人進、銷貨之金額達新台幣一億元或實收資本額百分之二十以上

民國106年1月1日至12月31日

附表六

單位：新台幣仟元

(除特別註明者外)

進(銷)貨之公司	交易對象名稱	關係	交易情形							交易條件與一般交易不同之情形及原因		應收(付)票據、帳款		備註
			進(銷)貨	金額	佔總進(銷)		授信期間	單價	授信期間	餘額	佔總應收(付)票據、帳款之比率			
					貨之比	貨之比					餘額	據、帳款之比率		
大聯大投資控股股份有限公司	世平興業股份有限公司	最終母公司相同	銷貨	(\$ 309,664)	(51.14)	註7	註7	註7	\$ 16,546	50.20				
大聯大投資控股股份有限公司	友尚股份有限公司	最終母公司相同	銷貨	(105,719)	(17.46)	註7	註7	註7	5,874	17.82				
世平興業股份有限公司	World Peace International (South Asia) Pte Ltd.	最終母公司相同	銷貨	(150,650)	(0.15)	註3	註3	註3	8,668	0.04				
世平興業股份有限公司	世平國際(香港)有限公司	最終母公司相同	銷貨	(6,076,697)	(6.06)	註3	註3	註3	797,909	3.69				
世平興業股份有限公司	大傳企業股份有限公司	最終母公司相同	銷貨	(451,107)	(0.45)	註3	註3	註3	36,748	0.17				
世平興業股份有限公司	大聯大電子(香港)有限公司	最終母公司相同	銷貨	(941,095)	(0.94)	註3	註3	註3	351,828	1.63				
世平興業股份有限公司	捷元股份有限公司	最終母公司相同	銷貨	(112,699)	(0.11)	註3	註3	註3	15,115	0.07				
Genuine C&C (IndoChina) Pte Ltd	P.T. WPG Electrindo Jaya	對交易人採權益法評價之投資公司	銷貨	(498,422)	(78.02)	註3	註3	註3	125,659	97.56				
World Peace International (South Asia) Pte Ltd.	世平興業股份有限公司	最終母公司相同	銷貨	(332,080)	(1.25)	註3	註3	註3	18,618	0.54				
World Peace International (South Asia) Pte Ltd.	Genuine C&C (IndoChina) Pte Ltd	最終母公司相同	銷貨	(199,860)	(0.75)	註3	註3	註3	-	0.00				
World Peace International (South Asia) Pte Ltd.	WPG C&C (Malaysia) Sdn. Bhd	最終母公司相同	銷貨	(429,854)	(1.61)	註3	註3	註3	17,340	0.51				
World Peace International (South Asia) Pte Ltd.	WPG C&C Computers And Peripheral (India) Private Limited	最終母公司相同	銷貨	(1,258,026)	(4.72)	註3	註3	註3	161,814	4.72				
World Peace International (South Asia) Pte Ltd.	世平國際(香港)有限公司	最終母公司相同	銷貨	(109,411)	(0.41)	註3	註3	註3	5,873	0.17				
World Peace International (South Asia) Pte Ltd.	大聯大訊聯有限公司	最終母公司相同	銷貨	(6,171,529)	(23.17)	註3	註3	註3	699,214	20.39				
World Peace International (South Asia) Pte Ltd.	P.T. WPG Electrindo Jaya	對交易人採權益法評價之投資公司	銷貨	(255,044)	(0.96)	註3	註3	註3	131,852	3.84				

進(銷)貨之公司	交易對象名稱	關係	交易情形					交易條件與一般交易不同之情形及原因		應收(付)票據、帳款		備註
			進(銷)貨	估總進(銷)		授信期間	單價	授信期間	餘額	估總應收(付)票據、帳款之比率		
				金額	貨之比							
World Peace International (South Asia) Pte Ltd.	WPG C&C (Thailand) Co., Ltd.	最終母公司相同	銷貨	(\$ 157,820)	(0.59)	註3	註3	註3	\$ 13,212	0.39		
世平國際(香港)有限公司	世平興業股份有限公司	最終母公司相同	銷貨	(7,852,806)	(5.84)	註3	註3	註3	874,508	4.27		
世平國際(香港)有限公司	World Peace International (South Asia) Pte Ltd.	最終母公司相同	銷貨	(2,570,985)	(1.91)	註3	註3	註3	100,362	0.49		
世平國際(香港)有限公司	世平偉業國際貿易(上海)有限公司	最終母公司相同	銷貨	(328,800)	(0.24)	註3	註3	註3	39,562	0.19		
世平國際(香港)有限公司	大聯大電子(香港)有限公司	最終母公司相同	銷貨	(532,153)	(0.40)	註3	註3	註3	275,222	1.34		
世平國際(香港)有限公司	大聯大商貿(深圳)有限公司	最終母公司相同	銷貨	(2,393,012)	(1.78)	註3	註3	註3	489,175	2.39		
世平國際(香港)有限公司	大聯大商貿有限公司	最終母公司相同	銷貨	(923,809)	(0.69)	註3	註3	註3	331,484	1.62		
世平國際(香港)有限公司	大聯大訊聯有限公司	最終母公司相同	銷貨	(828,798)	(0.62)	註3	註3	註3	81,796	0.40		
世平國際(香港)有限公司	WPG Korea Co., Ltd.	最終母公司相同	銷貨	(196,268)	(0.15)	註3	註3	註3	29,099	0.14		
世平國際(香港)有限公司	Yosun Hong Kong Corp. Ltd.	最終母公司相同	銷貨	(342,433)	(0.25)	註3	註3	註3	10,144	0.05		
世平國際(香港)有限公司	VITEC WPG Limited	採用權益法之被投資公司	銷貨	(157,883)	(0.12)	註3	註3	註3	10,043	0.05		
WPG C&C Limited	世平國際(香港)有限公司	最終母公司相同	銷貨	(536,359)	(7.23)	註3	註3	註3	20,639	3.06		
WPG C&C Limited	世平偉業國際貿易(上海)有限公司	最終母公司相同	銷貨	(1,661,297)	(22.41)	註3	註3	註3	322,106	47.83		
龍臨實業股份有限公司	世平興業股份有限公司	最終母公司相同	銷貨	(135,741)	(7.42)	註3	註3	註3	19,299	6.12		
龍臨實業股份有限公司	世平國際(香港)有限公司	最終母公司相同	銷貨	(450,187)	(24.62)	註3	註3	註3	35,646	11.30		
龍臨實業股份有限公司	大聯大電子(香港)有限公司	最終母公司相同	銷貨	(119,245)	(6.52)	註3	註3	註3	36,351	11.52		
隆昕國際(香港)有限公司	世平興業股份有限公司	最終母公司相同	銷貨	(214,149)	(14.03)	註3	註3	註3	32,043	12.96		
隆昕國際(香港)有限公司	世平國際(香港)有限公司	最終母公司相同	銷貨	(459,631)	(30.11)	註3	註3	註3	26,869	10.87		
隆昕國際(香港)有限公司	龍臨實業股份有限公司	最終母公司相同	銷貨	(157,961)	(10.35)	註3	註3	註3	10,327	4.18		
品佳股份有限公司	世平國際(香港)有限公司	最終母公司相同	銷貨	(191,503)	(0.28)	月結30天	註4	註4	3,891	0.03		
品佳股份有限公司	凱梯股份有限公司	最終母公司相同	銷貨	(1,572,483)	(2.30)	月結30天	註4	註4	190,313	1.51		
品佳股份有限公司	大聯大電子(香港)有限公司	最終母公司相同	銷貨	(2,809,089)	(4.12)	月結90天	註4	註4	981,367	7.76		
品佳股份有限公司	大聯大商貿(深圳)有限公司	最終母公司相同	銷貨	(929,710)	(1.36)	月結90天	註4	註4	300,541	2.38		
品佳股份有限公司	大聯大商貿有限公司	最終母公司相同	銷貨	(139,515)	(0.20)	月結90天	註4	註4	54,038	0.43		

進(銷)貨之公司	交易對象名稱	關係	交易情形		交易條件與一般交易不同之情形及原因				應收(付)票據、帳款		備註
			進(銷)貨	金額	佔總進(銷)		單價	授信期間	餘額	佔總應收(付)票據、帳款之比率	
					貨之比	授信期間					
品佳股份有限公司	大聯大訊聯有限公司	最終母公司相同	銷貨	(\$ 246,244)	(0.36)	月結30天	註4	註4	\$ 39,513	0.31	
凱悌股份有限公司	品佳股份有限公司	最終母公司相同	銷貨	(287,924)	(4.09)	月結30天	註4	註4	66,317	3.40	
凱悌股份有限公司	光勤股份有限公司	最終母公司相同	銷貨	(255,692)	(3.63)	月結90天	註4	註4	70,488	3.61	
光勤股份有限公司	凱悌股份有限公司	最終母公司相同	銷貨	(1,790,564)	(40.74)	月結90天	註4	註4	626,993	56.57	
光勤股份有限公司	大聯大商貿(深圳)有限公司	最終母公司相同	銷貨	(189,995)	(4.32)	月結90天	註4	註4	33,807	3.05	
詮鼎科技股份有限公司	世平國際(香港)有限公司	最終母公司相同	銷貨	(673,494)	(1.89)	註2	註2	註2	6,403	0.14	
詮鼎科技股份有限公司	振遠科技股份有限公司	最終母公司相同	銷貨	(692,710)	(1.94)	註2	註2	註2	94,408	2.00	
詮鼎科技股份有限公司	昱博科技股份有限公司	最終母公司相同	銷貨	(4,138,212)	(11.58)	註2	註2	註2	41,894	0.89	
詮鼎科技股份有限公司	AIT Japan Inc.	最終母公司相同	銷貨	(1,393,641)	(3.90)	註2	註2	註2	290,429	6.16	
詮鼎科技股份有限公司	大聯大電子(香港)有限公司	最終母公司相同	銷貨	(116,644)	(0.33)	註2	註2	註2	25,504	0.54	
詮鼎科技股份有限公司	大聯大商貿(深圳)有限公司	最終母公司相同	銷貨	(150,114)	(0.42)	註2	註2	註2	44,457	0.94	
恆伸股份有限公司	詮鼎科技股份有限公司	最終母公司相同	銷貨	(215,963)	(25.22)	註2	註2	註2	11,592	8.53	
振遠科技股份有限公司	詮鼎科技股份有限公司	最終母公司相同	銷貨	(1,261,215)	(6.19)	註2	註2	註2	394,475	9.45	
振遠科技股份有限公司	大聯大電子(香港)有限公司	最終母公司相同	銷貨	(503,863)	(2.47)	註2	註2	註2	199,916	4.79	
振遠科技股份有限公司	大聯大商貿有限公司	最終母公司相同	銷貨	(109,452)	(0.54)	註2	註2	註2	34,689	0.83	
昱博科技股份有限公司	詮鼎科技股份有限公司	最終母公司相同	銷貨	(128,961)	(0.58)	註2	註2	註2	10,337	0.39	
AIT Japan Inc.	世平國際(香港)有限公司	最終母公司相同	銷貨	(168,361)	(6.19)	註2	註2	註2	108,455	23.32	
AIT Japan Inc.	詮鼎科技股份有限公司	最終母公司相同	銷貨	(1,107,709)	(40.70)	註2	註2	註2	56,240	12.09	
大聯大電子(香港)有限公司	世平興業股份有限公司	最終母公司相同	銷貨	(183,437)	(2.27)	註7	註7	註7	-	0.00	
大聯大電子(香港)有限公司	世平國際(香港)有限公司	最終母公司相同	銷貨	(260,311)	(3.23)	註7	註7	註7	-	0.00	
大聯大電子(香港)有限公司	品佳股份有限公司	最終母公司相同	銷貨	(137,074)	(1.70)	註7	註7	註7	-	0.00	
大聯大電子(香港)有限公司	Yosun Hong Kong Corp. Ltd.	最終母公司相同	銷貨	(101,834)	(1.26)	註7	註7	註7	-	0.00	
大聯大電子(香港)有限公司	鵬瑜國際有限公司	最終母公司相同	銷貨	(121,165)	(1.50)	註4	註4	註4	13,476	0.75	
大聯大商貿(深圳)有限公司	大聯大商貿有限公司	最終母公司相同	銷貨	(130,393)	(1.82)	月結60天	註5	註5	25,769	0.87	

進(銷)貨之公司	交易對象名稱	關係	交易情形					交易條件與一般交易不同之情形及原因		應收(付)票據、帳款		備註
			進(銷)貨	金額	佔總進(銷)		授信期間	單價	授信期間	餘額	佔總應收(付)票據、帳款之比率	
					貨之比	貨之比						
大聯大商貿有限公司	大聯大商貿(深圳)有限公司	最終母公司相同	銷貨	(\$ 243,571)	(3.24)	月結90天	註5	註5	\$ 32,120	1.73		
WPG Americas Inc.	世平興業股份有限公司	最終母公司相同	銷貨	(195,480)	(1.02)	月結30天	註4	註4	20,750	0.99		
WPG South Asia Pte. Ltd.	World Peace International (South Asia) Pte Ltd.	最終母公司相同	銷貨	(477,009)	(79.46)	註7	註7	註7	-	0.00		
WPG South Asia Pte. Ltd.	Yosun Singapore Pte Ltd.	最終母公司相同	銷貨	(103,289)	(17.21)	註7	註7	註7	-	0.00		
友尚股份有限公司	大聯大商貿(深圳)有限公司	最終母公司相同	銷貨	(558,736)	(1.82)	註6	註6	註6	149,220	3.06		
友尚股份有限公司	大聯大商貿有限公司	最終母公司相同	銷貨	(517,718)	(1.69)	註6	註6	註6	122,250	2.51		
友尚股份有限公司	Yosun Hong Kong Corp. Ltd.	最終母公司相同	銷貨	(5,543,046)	(18.06)	註3	註3	註3	183,426	3.76		
Yosun Hong Kong Corp. Ltd.	大聯大商貿(深圳)有限公司	最終母公司相同	銷貨	(1,168,765)	(3.52)	註6	註6	註6	212,297	4.40		
Yosun Hong Kong Corp. Ltd.	大聯大商貿有限公司	最終母公司相同	銷貨	(2,527,949)	(7.62)	註6	註6	註6	385,710	8.00		
Yosun Hong Kong Corp. Ltd.	大聯大訊聯有限公司	最終母公司相同	銷貨	(112,761)	(0.34)	註6	註6	註6	10,403	0.22		
Yosun Hong Kong Corp. Ltd.	友尚股份有限公司	最終母公司相同	銷貨	(702,245)	(2.12)	註3	註3	註3	14,005	0.29		
Yosun Hong Kong Corp. Ltd.	富威國際股份有限公司	最終母公司相同	銷貨	(1,237,807)	(3.73)	註3	註3	註3	20,308	0.42		
Yosun Singapore Pte Ltd.	大聯大訊聯有限公司	最終母公司相同	銷貨	(558,535)	(11.20)	註6	註6	註6	77,264	8.55		
Yosun Singapore Pte Ltd.	Yosun Hong Kong Corp. Ltd.	最終母公司相同	銷貨	(158,681)	(3.18)	註3	註3	註3	120	0.01		
建智股份有限公司	友尚股份有限公司	最終母公司相同	銷貨	(489,781)	(3.62)	註3	註3	註3	1,888	0.44		
建智股份有限公司	Yosun Hong Kong Corp. Ltd.	最終母公司相同	銷貨	(501,485)	(3.71)	註3	註3	註3	22,202	5.13		
富威科技股份有限公司	大聯大電子(香港)有限公司	最終母公司相同	銷貨	(1,351,497)	(18.18)	註6	註6	註6	461,568	30.72		
富威科技股份有限公司	WPG Korea Co., Ltd.	最終母公司相同	銷貨	(189,718)	(2.55)	註6	註6	註6	4,126	0.27		
富威科技股份有限公司	富威國際股份有限公司	最終母公司相同	銷貨	(170,722)	(2.30)	註3	註3	註3	4,704	0.31		
富威國際股份有限公司	Yosun Hong Kong Corp. Ltd.	最終母公司相同	銷貨	(1,010,901)	(11.85)	註3	註3	註3	36,242	2.78		
富威國際股份有限公司	富威科技股份有限公司	最終母公司相同	銷貨	(129,914)	(1.52)	註3	註3	註3	9,994	0.77		
鵬瑜(上海)數碼科技有限公司	世平偉業國際貿易(上海)有限公司	最終母公司相同	銷貨	(128,268)	(8.11)	月結45天	註4	註4	40,579	17.43		
鵬瑜(上海)數碼科技有限公司	大聯大電子(香港)有限公司	最終母公司相同	銷貨	(422,726)	(26.73)	月結90天	註4	註4	557	0.24		

進(銷)貨之公司	交易對象名稱	關係	交易情形				交易條件與一般交易不同之情形及原因		應收(付)票據、帳款			
			進(銷)貨	金額	佔總進(銷)		授信期間	單價	授信期間	餘額	佔總應收(付)票據、帳款之比率	
					貨之比	貨之比					備註	

註1：屬於本公司合併個體之關係人交易金額達1億元以上者因交易繁多，故以銷售方進行揭露。

註2：上開銷貨條件係按產品種類、市價競爭狀況及其他交易條件，由雙方議定售價辦理，收款期間為當月結30-120天。

註3：上開銷貨條件係按產品種類、市價競爭狀況及其他交易條件，由雙方議定售價辦理，收款期間為當月結30-90天。

註4：上開銷貨條件係按產品種類、市價競爭狀況及其他交易條件，由雙方議定售價及收款條件辦理。

註5：銷售價格及條件與一般客戶相當。

註6：上開銷貨條件係按產品種類、市價競爭狀況及其他交易條件，由雙方議定售價及收款條件辦理，收款期間為當月結60-120天。

註7：係由本公司提供關係人行政資源及管理服務而產生之勞務收入，收該價款及條件由雙方決定。

大聯大投資控股股份有限公司及子公司
應收關係人款項達新台幣一億元或實收資本額百分之二十以上
民國106年12月31日

附表七

單位：新台幣仟元
(除特別註明者外)

帳列應收款項之公司	交易對象名稱	關係	應收關係人款項餘額(註1)	週轉率(註2)	逾期應收關係人款項		應收關係人款項期後		提列備抵呆帳金額
					金額	處理方式	收回金額(註3)		
世平興業股份有限公司	世平國際(香港)有限公司	最終母公司相同	\$ 797,909	5.64	\$ -	-	\$ 797,909	\$ -	
世平興業股份有限公司	大聯大電子(香港)有限公司	最終母公司相同	351,828	2.44	-	-	154,739	-	
Genuine C&C (IndoChina) Pte Ltd	P.T. WPG Electrindo Jaya	對交易人採權益法評價之投資公司	125,659	3.01	-	-	109,361	-	
World Peace International (South Asia) Pte Ltd.	WPG C&C Computers And Peripheral (India) Private Limited	最終母公司相同	161,814	6.04	-	-	161,814	-	
World Peace International (South Asia) Pte Ltd.	大聯大訊聯有限公司	最終母公司相同	699,214	4.98	-	-	699,214	-	
World Peace International (South Asia) Pte Ltd.	P.T. WPG Electrindo Jaya	對交易人採權益法評價之投資公司	131,852	3.87	-	-	-	-	
世平國際(香港)有限公司	世平興業股份有限公司	最終母公司相同	874,508	11.58	-	-	874,508	-	
世平國際(香港)有限公司	World Peace International (South Asia) Pte Ltd.	最終母公司相同	100,362	11.41	-	-	100,362	-	
世平國際(香港)有限公司	大聯大電子(香港)有限公司	最終母公司相同	275,222	2.66	-	-	1,007	-	
世平國際(香港)有限公司	大聯大商貿(深圳)有限公司	最終母公司相同	489,175	3.50	-	-	489,175	-	
世平國際(香港)有限公司	大聯大商貿有限公司	最終母公司相同	331,484	4.56	-	-	225,092	-	
WPG C&C Limited	世平偉業國際貿易(上海)有限公司	最終母公司相同	322,106	4.80	-	-	124,228	-	
品佳股份有限公司	凱悌股份有限公司	最終母公司相同	190,313	14.83	-	-	190,313	-	
品佳股份有限公司	大聯大電子(香港)有限公司	最終母公司相同	981,367	3.21	-	-	755,736	-	
品佳股份有限公司	大聯大商貿(深圳)有限公司	最終母公司相同	300,541	3.19	-	-	262,242	-	
光勤股份有限公司	凱悌股份有限公司	最終母公司相同	626,993	4.08	-	-	536,547	-	
詮鼎科技股份有限公司	AIT Japan Inc.	最終母公司相同	290,429	5.26	-	-	290,429	-	
振遠科技股份有限公司	詮鼎科技股份有限公司	最終母公司相同	394,475	5.67	-	-	394,475	-	

帳列應收款項之公司	交易對象名稱	關係	應收關係人款項餘額(註1)	週轉率(註2)	逾期應收關係人款項		應收關係人款項期後	
					金額	處理方式	收回金額(註3)	提列備抵呆帳金額
振遠科技股份有限公司	大聯大電子(香港)有限公司	最終母公司相同	\$ 199,916	2.59	\$ -	-	\$ 108,492	\$ -
AIT Japan Inc.	世平國際(香港)有限公司	最終母公司相同	108,455	3.10	-	-	-	-
友尚股份有限公司	大聯大商貿(深圳)有限公司	最終母公司相同	149,220	4.57	-	-	143,494	-
友尚股份有限公司	大聯大商貿有限公司	最終母公司相同	122,250	4.68	-	-	121,998	-
友尚股份有限公司	Yosun Hong Kong Corp. Ltd.	最終母公司相同	183,426	27.78	-	-	183,426	-
Yosun Hong Kong Corp. Ltd.	大聯大商貿(深圳)有限公司	最終母公司相同	212,297	4.27	-	-	212,297	-
Yosun Hong Kong Corp. Ltd.	大聯大商貿有限公司	最終母公司相同	385,710	4.51	-	-	311,346	-
富威科技股份有限公司	大聯大電子(香港)有限公司	最終母公司相同	461,568	3.04	-	-	380,983	-
大聯大投資控股股份有限公司	世平興業股份有限公司	最終母公司相同	103,473	0.00	-	-	-	-
世平興業股份有限公司	World Peace International (South Asia) Pte Ltd.	最終母公司相同	167,907	0.00	-	-	167,907	-
World Peace International Pte Ltd	World Peace International (South Asia) Pte Ltd.	最終母公司相同	113,346	0.00	-	-	-	-
World Peace International (South Asia) Pte Ltd.	大聯大商貿有限公司	最終母公司相同	302,176	0.00	-	-	-	-
World Peace International (South Asia) Pte Ltd.	大聯大訊聯有限公司	最終母公司相同	1,193,696	0.00	-	-	513,782	-
World Peace International (South Asia) Pte Ltd.	WPG Americas Inc.	最終母公司相同	388,895	0.00	-	-	209,729	-
大傳電子股份有限公司	WPG C&C Limited	最終母公司相同	721,180	0.00	-	-	36,700	-
品佳國際有限公司	世平國際(香港)有限公司	最終母公司相同	119,411	0.00	-	-	119,411	-
品佳國際有限公司	品佳股份有限公司	最終母公司相同	1,169,735	0.00	-	-	-	-
品佳電子有限公司	世平國際(香港)有限公司	最終母公司相同	210,801	0.00	-	-	210,801	-
品佳電子有限公司	品佳股份有限公司	最終母公司相同	655,122	0.00	-	-	-	-
品佳電子有限公司	大聯大訊聯有限公司	最終母公司相同	239,159	0.00	-	-	239,159	-
品佳電子有限公司	WPG Korea Co., Ltd.	最終母公司相同	303,292	0.00	-	-	303,292	-
品佳電子有限公司	WPG Americas Inc.	最終母公司相同	270,290	0.00	-	-	-	-
光勤股份有限公司	凱梯股份有限公司	最終母公司相同	151,329	0.00	-	-	-	-

帳列應收款項之公司	交易對象名稱	關係	應收關係人款項餘額(註1)	週轉率(註2)	逾期應收關係人款項		應收關係人款項期後		提列備抵呆帳金額
					金額	處理方式	收回金額(註3)		
昱博科技股份有限公司	振遠科技股份有限公司	最終母公司相同	\$ 200,102	0.00	\$ -	-	\$ -	\$ -	-
WPG South Asia Pte. Ltd.	World Peace International (South Asia) Pte Ltd.	最終母公司相同	405,466	0.00	-	-	405,466	-	-
WPG South Asia Pte. Ltd.	WPG Korea Co., Ltd.	最終母公司相同	149,316	0.00	-	-	60,752	-	-
Yosun Hong Kong Corp. Ltd.	WPG Korea Co., Ltd.	最終母公司相同	152,072	0.00	-	-	529	-	-
友尚電子(上海)有限公司	大聯大商貿(深圳)有限公司	最終母公司相同	187,374	0.00	-	-	-	-	-
友尚電子(上海)有限公司	大聯大商貿有限公司	最終母公司相同	146,080	0.00	-	-	-	-	-
Giatek Corp. Ltd.	Yosun Hong Kong Corp. Ltd.	最終母公司相同	161,863	0.00	-	-	-	-	-
友尚華南科技(深圳)有限公司	大聯大商貿(深圳)有限公司	最終母公司相同	114,400	0.00	-	-	748	-	-
建智股份有限公司	富威科技股份有限公司	最終母公司相同	502,423	0.00	-	-	203,302	-	-
建智(香港)有限公司	世乎國際(香港)有限公司	最終母公司相同	417,014	0.00	-	-	-	-	-
富威國際股份有限公司	Yosun Hong Kong Corp. Ltd.	最終母公司相同	605,270	0.00	-	-	605,270	-	-
Richpower Electronic Devices Pte Ltd	Yosun Singapore Pte Ltd.	最終母公司相同	193,881	0.00	-	-	441	-	-
世友投資股份有限公司	大聯大投資控股股份有限公司	母公司	110,750	0.00	-	-	-	-	-

註1：包含金額大於\$100,000之其他應收款。

註2：週轉率列示為0.00者係因表列其他應收款，故無週轉率之適用。

註3：係期後截止至民國107年3月27日止收回之款項。

大聯大投資控股股份有限公司及子公司
 母公司與子公司及各子公司間之業務關係及重要交易往來情形及金額
 民國106年1月1日至12月31日

附表八

單位：新台幣仟元
 (除特別註明者外)

編號 (註1)	交易人名稱	交易往來對象	與交易人之關係 (註2)	交易往來情形			佔合併總營收或總資產 之比率 (註3)
				科目	金額	交易條件	
0	大聯大投資控股股份有限公司	世平興業股份有限公司	1	銷貨	\$ 309,664	註11	0.06
0	大聯大投資控股股份有限公司	友尚股份有限公司	1	銷貨	105,719	註11	0.02
1	世平興業股份有限公司	World Peace International (South Asia) Pte Ltd.	3	銷貨	150,650	註5	0.03
1	世平興業股份有限公司	世平國際(香港)有限公司	3	銷貨	6,076,697	註5	1.14
1	世平興業股份有限公司	大傳企業股份有限公司	3	銷貨	451,107	註5	0.08
1	世平興業股份有限公司	大聯大電子(香港)有限公司	3	銷貨	941,095	註5	0.18
1	世平興業股份有限公司	捷元股份有限公司	3	銷貨	112,699	註5	0.02
2	World Peace International (South Asia) Pte Ltd.	世平興業股份有限公司	3	銷貨	332,080	註5	0.06
2	World Peace International (South Asia) Pte Ltd.	Genuine C&C (IndoChina) Pte Ltd	3	銷貨	199,860	註5	0.04
2	World Peace International (South Asia) Pte Ltd.	WPG C&C (Malaysia) Sdn. Bhd	3	銷貨	429,854	註5	0.08
2	World Peace International (South Asia) Pte Ltd.	WPG C&C Computers And Peripheral (India) Private Limited	3	銷貨	1,258,026	註5	0.24
2	World Peace International (South Asia) Pte Ltd.	世平國際(香港)有限公司	3	銷貨	109,411	註5	0.02
2	World Peace International (South Asia) Pte Ltd.	大聯大訊聯有限公司	3	銷貨	6,171,529	註5	1.16
2	World Peace International (South Asia) Pte Ltd.	WPG C&C (Thailand) Co., Ltd.	3	銷貨	157,820	註5	0.03
3	世平國際(香港)有限公司	世平興業股份有限公司	3	銷貨	7,852,806	註5	1.47

交易往來情形

編號 (註1)	交易人名稱	交易往來對象	與交易人之關係 (註2)	科目	交易往來情形			估合併總營收或總資產 之比率 (註3)
					金額	交易條件		
3	世平國際(香港)有限公司	World Peace International (South Asia) Pte Ltd.	3	銷貨	\$ 2,570,985	註5	0.48	
3	世平國際(香港)有限公司	世平偉業國際貿易(上海)有限公司	3	銷貨	328,800	註5	0.06	
3	世平國際(香港)有限公司	大聯大電子(香港)有限公司	3	銷貨	532,153	註5	0.10	
3	世平國際(香港)有限公司	大聯大商貿(深圳)有限公司	3	銷貨	2,393,012	註5	0.45	
3	世平國際(香港)有限公司	大聯大商貿有限公司	3	銷貨	923,809	註5	0.17	
3	世平國際(香港)有限公司	大聯大訊聯有限公司	3	銷貨	828,798	註5	0.16	
3	世平國際(香港)有限公司	WPG Korea Co., Ltd.	3	銷貨	196,268	註5	0.04	
3	世平國際(香港)有限公司	Yosun Hong Kong Corp. Ltd.	3	銷貨	342,433	註5	0.06	
4	WPG C&C Limited	世平國際(香港)有限公司	3	銷貨	536,359	註5	0.10	
4	WPG C&C Limited	世平偉業國際貿易(上海)有限公司	3	銷貨	1,661,297	註5	0.31	
5	龍臨實業股份有限公司	世平興業股份有限公司	3	銷貨	135,741	註5	0.03	
5	龍臨實業股份有限公司	世平國際(香港)有限公司	3	銷貨	450,187	註5	0.08	
5	龍臨實業股份有限公司	大聯大電子(香港)有限公司	3	銷貨	119,245	註5	0.02	
6	隆昕國際(香港)有限公司	世平興業股份有限公司	3	銷貨	214,149	註5	0.04	
6	隆昕國際(香港)有限公司	世平國際(香港)有限公司	3	銷貨	459,631	註5	0.09	
6	隆昕國際(香港)有限公司	龍臨實業股份有限公司	3	銷貨	157,961	註5	0.03	
7	品佳股份有限公司	世平國際(香港)有限公司	3	銷貨	191,503	註9及註11	0.04	
7	品佳股份有限公司	凱梯股份有限公司	3	銷貨	1,572,483	註9及註11	0.30	
7	品佳股份有限公司	大聯大電子(香港)有限公司	3	銷貨	2,809,089	註9及註12	0.53	
7	品佳股份有限公司	大聯大商貿(深圳)有限公司	3	銷貨	929,710	註9及註12	0.17	
7	品佳股份有限公司	大聯大商貿有限公司	3	銷貨	139,515	註9及註12	0.03	
7	品佳股份有限公司	大聯大訊聯有限公司	3	銷貨	246,244	註9及註11	0.05	
8	凱梯股份有限公司	品佳股份有限公司	3	銷貨	287,924	註9及註11	0.05	
8	凱梯股份有限公司	光勤股份有限公司	3	銷貨	255,692	註9及註12	0.05	

編號 (註1)	交易人名稱	交易往來對象	與交易人之關係 (註2)	科目	交易往來情形			估合併總營收或總資產 之比率 (註3)
					金額	交易條件		
9	光勤股份有限公司	凱憐股份有限公司	3	銷貨	\$ 1,790,564	註9及註12	0.34	
9	光勤股份有限公司	大聯大商貿(深圳)有限公司	3	銷貨	189,995	註9及註12	0.04	
10	詮鼎科技股份有限公司	世平國際(香港)有限公司	3	銷貨	673,494	註4	0.13	
10	詮鼎科技股份有限公司	振遠科技股份有限公司	3	銷貨	692,710	註4	0.13	
10	詮鼎科技股份有限公司	昱博科技股份有限公司	3	銷貨	4,138,212	註4	0.78	
10	詮鼎科技股份有限公司	AIT Japan Inc.	3	銷貨	1,393,641	註4	0.26	
10	詮鼎科技股份有限公司	大聯大電子(香港)有限公司	3	銷貨	116,644	註4	0.02	
10	詮鼎科技股份有限公司	大聯大商貿(深圳)有限公司	3	銷貨	150,114	註4	0.03	
11	恆伸股份有限公司	詮鼎科技股份有限公司	3	銷貨	215,963	註4	0.04	
12	振遠科技股份有限公司	詮鼎科技股份有限公司	3	銷貨	1,261,215	註4	0.24	
12	振遠科技股份有限公司	大聯大電子(香港)有限公司	3	銷貨	503,863	註4	0.09	
12	振遠科技股份有限公司	大聯大商貿有限公司	3	銷貨	109,452	註4	0.02	
13	昱博科技股份有限公司	詮鼎科技股份有限公司	3	銷貨	128,961	註4	0.02	
14	AIT Japan Inc.	世平國際(香港)有限公司	3	銷貨	168,361	註4	0.03	
14	AIT Japan Inc.	詮鼎科技股份有限公司	3	銷貨	1,107,709	註4	0.21	
15	大聯大電子(香港)有限公司	世平興業股份有限公司	3	銷貨	183,437	註11	0.03	
15	大聯大電子(香港)有限公司	世平國際(香港)有限公司	3	銷貨	260,311	註11	0.05	
15	大聯大電子(香港)有限公司	品佳股份有限公司	3	銷貨	137,074	註11	0.03	
15	大聯大電子(香港)有限公司	Yosun Hong Kong Corp. Ltd.	3	銷貨	101,834	註11	0.02	
15	大聯大電子(香港)有限公司	鵬瑜國際有限公司	3	銷貨	121,165	註9	0.02	
16	大聯大商貿(深圳)有限公司	大聯大商貿有限公司	3	銷貨	130,393	註10	0.02	
17	大聯大商貿有限公司	大聯大商貿(深圳)有限公司	3	銷貨	243,571	註9及註12	0.05	
18	WPG Americas Inc.	世平興業股份有限公司	3	銷貨	195,480	註9及註11	0.04	

交易往來情形							
編號 (註1)	交易人名稱	交易往來對象	與交易人之關係 (註2)	科目	金額	交易條件	佔合併總營收或總資產 之比率 (註3)
19	WPG South Asia Pte. Ltd.	World Peace International (South Asia) Pte Ltd.	3	銷貨	\$ 477,009	註10	0.09
19	WPG South Asia Pte. Ltd.	Yosun Singapore Pte Ltd.	3	銷貨	103,289	註10	0.02
20	友尚股份有限公司	大聯大商貿(深圳)有限公司	3	銷貨	558,736	註8	0.10
20	友尚股份有限公司	大聯大商貿有限公司	3	銷貨	517,718	註8	0.10
20	友尚股份有限公司	Yosun Hong Kong Corp. Ltd.	3	銷貨	5,543,046	註5	1.04
21	Yosun Hong Kong Corp. Ltd.	大聯大商貿(深圳)有限公司	3	銷貨	1,168,765	註8	0.22
21	Yosun Hong Kong Corp. Ltd.	大聯大商貿有限公司	3	銷貨	2,527,949	註8	0.47
21	Yosun Hong Kong Corp. Ltd.	大聯大訊聯有限公司	3	銷貨	112,761	註8	0.02
21	Yosun Hong Kong Corp. Ltd.	友尚股份有限公司	3	銷貨	702,245	註5	0.13
21	Yosun Hong Kong Corp. Ltd.	富威國際股份有限公司	3	銷貨	1,237,807	註5	0.23
22	Yosun Singapore Pte Ltd.	大聯大訊聯有限公司	3	銷貨	558,535	註8	0.10
22	Yosun Singapore Pte Ltd.	Yosun Hong Kong Corp. Ltd.	3	銷貨	158,681	註5	0.03
23	建智股份有限公司	友尚股份有限公司	3	銷貨	489,781	註5	0.09
23	建智股份有限公司	Yosun Hong Kong Corp. Ltd.	3	銷貨	501,485	註5	0.09
24	富威科技股份有限公司	大聯大電子(香港)有限公司	3	銷貨	1,351,497	註8	0.25
24	富威科技股份有限公司	WPG Korea Co., Ltd.	3	銷貨	189,718	註8	0.04
24	富威科技股份有限公司	富威國際股份有限公司	3	銷貨	170,722	註5	0.03
25	富威國際股份有限公司	Yosun Hong Kong Corp. Ltd.	3	銷貨	1,010,901	註5	0.19
25	富威國際股份有限公司	富威科技股份有限公司	3	銷貨	129,914	註5	0.02
26	鵬瑜(上海)數碼科技有限公司	世平偉業國際貿易(上海)有限公司	3	銷貨	128,268	註9及註13	0.02
26	鵬瑜(上海)數碼科技有限公司	大聯大電子(香港)有限公司	3	銷貨	422,726	註9及註12	0.08

交易往來情形								佔合併總營收或總資產
編號 (註1)	交易人名稱	交易往來對象	與交易人之關係 (註2)	科目	金額	交易條件	之比率 (註3)	
1	世平興業股份有限公司	世平國際(香港)有限公司	3	應收帳款	\$ 797,909	註5	0.45	
1	世平興業股份有限公司	大聯大電子(香港)有限公司	3	應收帳款	351,828	註5	0.20	
2	World Peace International (South Asia) Pte Ltd.	WPG C&C Computers And Peripheral (India) Private Limited	3	應收帳款	161,814	註5	0.09	
2	World Peace International (South Asia) Pte Ltd.	大聯大訊聯有限公司	3	應收帳款	699,214	註5	0.39	
3	世平國際(香港)有限公司	世平興業股份有限公司	3	應收帳款	874,508	註5	0.49	
3	世平國際(香港)有限公司	World Peace International (South Asia) Pte Ltd.	3	應收帳款	100,362	註5	0.06	
3	世平國際(香港)有限公司	大聯大電子(香港)有限公司	3	應收帳款	275,222	註5	0.15	
3	世平國際(香港)有限公司	大聯大商貿(深圳)有限公司	3	應收帳款	489,175	註5	0.27	
3	世平國際(香港)有限公司	大聯大商貿有限公司	3	應收帳款	331,484	註5	0.19	
4	WPG C&C Limited	世平偉業國際貿易(上海)有限公司	3	應收帳款	322,106	註5	0.18	
5	品佳股份有限公司	凱梯股份有限公司	3	應收帳款	190,313	註9及註11	0.11	
5	品佳股份有限公司	大聯大電子(香港)有限公司	3	應收帳款	981,367	註9及註12	0.55	
5	品佳股份有限公司	大聯大商貿(深圳)有限公司	3	應收帳款	300,541	註9及註12	0.17	
6	光勤股份有限公司	凱梯股份有限公司	3	應收帳款	626,993	註9及註12	0.35	
7	詮鼎科技股份有限公司	AIT Japan Inc.	3	應收帳款	290,429	註4	0.16	
8	振遠科技股份有限公司	詮鼎科技股份有限公司	3	應收帳款	394,475	註4	0.22	
8	振遠科技股份有限公司	大聯大電子(香港)有限公司	3	應收帳款	199,916	註4	0.11	
9	AIT Japan Inc.	世平國際(香港)有限公司	3	應收帳款	108,455	註4	0.06	
10	友尚股份有限公司	大聯大商貿(深圳)有限公司	3	應收帳款	149,220	註8	0.08	
10	友尚股份有限公司	大聯大商貿有限公司	3	應收帳款	122,250	註8	0.07	
10	友尚股份有限公司	Yosun Hong Kong Corp. Ltd.	3	應收帳款	183,426	註5	0.10	
11	Yosun Hong Kong Corp. Ltd.	大聯大商貿(深圳)有限公司	3	應收帳款	212,297	註8	0.12	

交易往來情形

編號 (註1)	交易人名稱	交易往來對象	與交易人之關係 (註2)	科目	交易往來情形			佔合併總營收或總資產 之比率 (註3)
					金額	交易條件		
11	Yosun Hong Kong Corp. Ltd.	大聯大商貿有限公司	3	應收帳款	\$ 385,710	註8	0.22	
12	富威科技股份有限公司	大聯大電子(香港)有限公司	3	應收帳款	461,568	註8	0.26	
0	大聯大投資控股股份有限公司	世平興業股份有限公司	1	其他應收款	103,473	註14	0.06	
1	世平興業股份有限公司	World Peace International (South Asia) Pte Ltd.	3	其他應收款	167,907	註15	0.09	
2	World Peace International Pte Ltd	World Peace International (South Asia) Pte Ltd.	3	其他應收款	113,346	註7	0.06	
3	World Peace International (South Asia) Pte Ltd.	大聯大商貿有限公司	3	其他應收款	302,176	註7	0.17	
3	World Peace International (South Asia) Pte Ltd.	大聯大訊聯有限公司	3	其他應收款	1,193,696	註7	0.67	
3	World Peace International (South Asia) Pte Ltd.	WPG Americas Inc.	3	其他應收款	388,895	註7	0.22	
4	大傳電子股份有限公司	WPG C&C Limited	3	其他應收款	721,180	註7	0.40	
5	品佳國際有限公司	世平國際(香港)有限公司	3	其他應收款	119,411	註7	0.07	
5	品佳國際有限公司	品佳股份有限公司	3	其他應收款	1,169,735	註7	0.65	
6	品佳電子有限公司	世平國際(香港)有限公司	3	其他應收款	210,801	註7	0.12	
6	品佳電子有限公司	品佳股份有限公司	3	其他應收款	655,122	註7	0.37	
6	品佳電子有限公司	大聯大訊聯有限公司	3	其他應收款	239,159	註7	0.13	
6	品佳電子有限公司	WPG Korea Co., Ltd.	3	其他應收款	303,292	註7	0.17	
6	品佳電子有限公司	WPG Americas Inc.	3	其他應收款	270,290	註7	0.15	
7	光勤股份有限公司	凱梯股份有限公司	3	其他應收款	151,329	註7	0.08	
8	昱博科技股份有限公司	振遠科技股份有限公司	3	其他應收款	200,102	註7	0.11	
9	WPG South Asia Pte. Ltd.	World Peace International (South Asia) Pte Ltd.	3	其他應收款	405,466	註7	0.23	
9	WPG South Asia Pte. Ltd.	WPG Korea Co., Ltd.	3	其他應收款	149,316	註7	0.08	
10	Yosun Hong Kong Corp. Ltd.	WPG Korea Co., Ltd.	3	其他應收款	152,072	註7	0.09	
11	友尚電子(上海)有限公司	大聯大商貿(深圳)有限公司	3	其他應收款	187,374	註7	0.10	

交易往來情形							
編號 (註1)	交易人名稱	交易往來對象	與交易人之關係 (註2)	科目	金額	交易條件	佔合併總營收或總資產 之比率 (註3)
11	友尚電子(上海)有限公司	大聯大商貿有限公司	3	其他應收款	\$ 146,080	註7	0.08
12	Giitek Corp. Ltd.	Yosun Hong Kong Corp. Ltd.	3	其他應收款	161,863	註7	0.09
13	友尚華南科技(深圳)有限公司	大聯大商貿(深圳)有限公司	3	其他應收款	114,400	註7	0.06
14	建智股份有限公司	富威科技股份有限公司	3	其他應收款	502,423	註7	0.28
15	建智(香港)有限公司	世平國際(香港)有限公司	3	其他應收款	417,014	註7	0.23
16	富威國際股份有限公司	Yosun Hong Kong Corp. Ltd.	3	其他應收款	605,270	註7	0.34
17	Richpower Electronic Devices Pte Ltd	Yosun Singapore Pte Ltd.	3	其他應收款	193,881	註7	0.11
18	世友投資股份有限公司	大聯大投資控股股份有限公司	2	其他應收款	110,750	註7	0.06

註1：母公司及子公司相互間之業務往來資訊應分別於編號欄註明，編號之填寫方法如下：

(1). 母公司填0。

(2). 子公司依公司別由阿拉伯數字1開始依序編號。

註2：與交易人之關係有以下三種，標示種類即可(若係母子公司間或各子公司間之同一筆交易，則無須重複揭露。如：母公司對子公司之交易，若母公司已揭露，則子公司部分無須重複揭露；子公司對子公司之交易，若其一子公司已揭露，則另一子公司無須重複揭露)：

(1). 母公司對子公司。

(2). 子公司對母公司。

(3). 子公司對子公司。

註3：交易往來金額佔合併總營收或總資產比率之計算，若屬資產負債項目者，以期末餘額佔合併總資產之方式計算；若屬損益項目者，以期中累積金額佔合併總營收之方式計算。

註4：上開銷貨條件係按產品種類、市價競爭狀況及其他交易條件，由雙方議定售價辦理，收款期間為當月結30-120天。

註5：上開銷貨條件係按產品種類、市價競爭狀況及其他交易條件，由雙方議定售價辦理，收款期間為當月結30-90天。

註6：收款期間為月結120天。

註7：主係應收資金金融通款。

註8：上開銷貨條件係按產品種類、市價競爭狀況及其他交易條件，由雙方議定售價及收款條件辦理，收款期間為當月結60-120天。

註9：上開銷貨條件係按產品種類、市價競爭狀況及其他交易條件，由雙方議定售價及收款條件辦理。

註10：收款期間為月結60天。

註11：收款期間為月結30天。

註12：收款期間為月結90天。

註13：收款期間為月結45天。

註14：主係連結稅制合併申報之應收款項。

註15：主係應收回該關係企業所代收銷售客戶之款項。

大聯大投資控股股份有限公司及子公司
被投資公司名稱、所在地區等相關資訊（不包含大陸被投資公司）
民國106年1月1日至12月31日

附表九

單位：新台幣仟元
(除特別註明者外)

投資公司名稱	被投資公司名稱	所在地區	主要營業項目	原始投資金額		期末持有			被投資公司本期損益	本期認列之投資損益(註1)	備註
				本期期末	去年年底	股數	比率	帳面金額			
大聯大投資控股股份有限公司	世平興業股份有限公司	台灣	電子零件代理經銷	\$ 15,971,669	\$ 13,484,384	1,097,252,407	100.00	\$ 21,640,217	\$ 3,551,378	\$ 3,528,548	註4及註9
大聯大投資控股股份有限公司	詮鼎科技股份有限公司	台灣	電子零組件銷售	4,063,464	4,063,464	346,812,367	100.00	4,908,510	1,147,823	1,147,823	註4
大聯大投資控股股份有限公司	品佳股份有限公司	台灣	電腦軟硬體及電子產品之經銷	4,717,962	4,717,962	406,570,000	100.00	6,127,250	806,996	806,996	註4
大聯大投資控股股份有限公司	大聯大電子股份有限公司	台灣	電子零件代理經銷	14,735	14,735	3,920,000	100.00	48,711	9,593	9,593	註4
大聯大投資控股股份有限公司	WPG Korea Co., Ltd.	南韓	電子零件代理經銷	169,071	169,071	1,087,794	100.00	434,753	41,223	41,223	註4
大聯大投資控股股份有限公司	WPG International (CI) Limited	關曼群島	控股公司	3,783,583	3,783,583	124,442,727	100.00	4,393,820	827,301	827,301	註4
大聯大投資控股股份有限公司	友尚股份有限公司	台灣	電子零組件買賣業務	13,644,406	16,131,691	512,074,400	100.00	14,017,253	998,105	994,589	註4及註9
大聯大投資控股股份有限公司	世友投資股份有限公司	台灣	一般投資業務	502,997	502,997	50,000,000	100.00	422,007	(34,186)	(31,125)	註4
大聯大投資控股股份有限公司	新聯大投資股份有限公司	台灣	一般投資業務	-	50,000	-	0.00	-	(501)	(501)	註4及註14
大聯大投資控股股份有限公司	捷元股份有限公司	台灣	電腦及週邊設備	-	510,041	-	0.00	-	117,786	38,680	註10
大聯大投資控股股份有限公司	鑫聯大投資控股股份有限公司	台灣	一般投資業務	707,968	-	48,139,319	60.50	722,912	25,174	14,681	註4及註10
世平興業股份有限公司	World Peace International (BVI) Ltd.	英屬維京群島	控股公司	1,132,162	1,132,162	34,196,393	100.00	3,290,742	231,871	-	註2及註5
世平興業股份有限公司	WPI Investment Holding (BVI) Company Ltd.	英屬維京群島	控股公司	2,774,146	2,774,146	83,179,435	100.00	14,361,430	1,924,773	-	註2及註5
世平興業股份有限公司	龍臨實業股份有限公司	台灣	電子零件代理經銷	364,290	364,290	33,900,000	100.00	571,891	92,340	-	註2及註5

投資公司名稱	被投資公司名稱	所在地區	主要營業項目	原始投資金額		期末持有			被投資公司本期損益	本期認列之投資損益(註1)	備註
				本期期末	去年年底	股數	比率	帳面金額			
世平興業股份有限公司	荃寶科技股份有限公司	台灣	電子零件代理經銷	\$ 66,261	\$ 66,261	9,781,452	39.00	\$ 155,935	\$ 77,225	\$ -	註2及註3
世平興業股份有限公司	大傳企業股份有限公司	台灣	電子零件代理經銷	1,468,555	1,468,555	94,600,000	100.00	1,649,892	32,265	-	註2及註5
世平興業股份有限公司	捷元股份有限公司	台灣	電腦及週邊設備	-	149,130	-	0.00	-	117,786	-	註2、註5及註11
龍臨實業股份有限公司	Longview Technology GC Limited	英屬維京群島	控股公司	335,328	335,328	11,300,000	100.00	380,313	40,978	-	註2及註5
龍臨實業股份有限公司	隆昕國際股份有限公司	台灣	電子零件代理經銷	37,302	37,302	4,000,000	100.00	53,207	9,766	-	註2及註5
大傳企業股份有限公司	Teco Enterprise Holding (BVI) Co., Ltd.	英屬維京群島	一般投資事業	436,280	436,280	12,610,000	100.00	749,223	26,792	-	註2及註5
品佳股份有限公司	品佳國際有限公司	英屬維京群島	控股公司	706,402	706,402	22,000,000	100.00	3,047,599	45,656	-	註2及註5
品佳股份有限公司	Win-Win Systems Ltd.	英屬維京群島	控股公司	24,015	24,015	765,000	100.00	24,474	258	-	註2及註5
品佳股份有限公司	SAC Components (South Asia) Pte. Ltd.	新加坡	電腦軟硬體及電子產品之經銷	104,510	104,510	3,500,000	100.00	107,924	1,301	-	註2及註5
品佳股份有限公司	凱梯股份有限公司	台灣	電子零件代理經銷	959,504	959,504	73,500,000	100.00	1,084,573	164,453	-	註2及註5
凱梯股份有限公司	光勤股份有限公司	台灣	電子零件代理經銷	343,959	343,959	28,000,000	100.00	733,650	86,263	-	註2及註5
凱梯股份有限公司	凱梯企業(薩摩亞)有限公司	薩摩亞	國際投資事宜	-	33,287	-	0.00	-	(303)	-	註2、註5及註12
詮鼎科技股份有限公司	振遠科技股份有限公司	台灣	電子材料批發銷售	1,515,256	1,515,256	214,563,352	100.00	2,448,099	392,633	-	註2及註5
詮鼎科技股份有限公司	昱博科技股份有限公司	台灣	電子材料批發銷售	680,313	680,313	157,000,000	100.00	1,682,672	93,079	-	註2及註5
詮鼎科技股份有限公司	恆仲股份有限公司	台灣	電子材料批發銷售	124,521	124,521	10,000,000	100.00	120,641	10,566	-	註2及註5
詮鼎科技股份有限公司	匯宏科技股份有限公司	台灣	電子零件等進出口業務	206,200	157,200	11,760,000	49.00	54,557	(55,499)	-	註2、註3及註8

投資公司名稱	被投資公司名稱	所在地區	主要營業項目	原始投資金額		期末持有			被投資公司本期損益	本期認列之投資損益(註1)	備註
				本期期末	去年年底	股數	比率	帳面金額			
詮鼎科技股份有限公司	Fame Hall International Co., Ltd.	英屬維京群島	一般投資業務	\$ 155,558	\$ 155,558	4,703,107	100.00	\$ 303,944	\$ 13,304	\$ -	註2及註5
振遠科技股份有限公司	Frontek International Limited	英屬維京群島	一般投資業務	101,862	101,862	2,970,000	100.00	117,514	1,505	-	註2及註5
友尚股份有限公司	Suntop Investments Limited	開曼群島	一般投資業務	1,812,188	1,812,188	50,700,000	100.00	4,856,800	291,166	-	註2及註5
友尚股份有限公司	建智股份有限公司	台灣	電子零組件買賣業務	1,616,722	1,616,722	94,828,100	100.00	1,749,895	213,935	-	註2及註5
友尚股份有限公司	寰宇電控股份有限公司	台灣	機械批發業	19,920	19,920	1,660,000	24.24	-	-	-	註2及註3
友尚股份有限公司	宇量科技股份有限公司	台灣	事務性機器設備及電子零組件買賣	11,520	11,520	1,080,000	20.00	36,539	28,160	-	註2及註3
友尚股份有限公司	日本友尚株式會社	日本	電子零組件買賣業務	21,037	44,172	5,000	50.00	9,735	(1,606)	-	註2、註3及註6
友尚股份有限公司	富威科技股份有限公司	台灣	電子零組件買賣業務	2,092,631	2,092,631	85,000,000	100.00	2,237,604	392,941	-	註2及註5
建智股份有限公司	建智(香港)有限公司	香港	電子零組件買賣業務	83,494	83,494	19,500,000	100.00	424,587	8,393	-	註2及註5
富威科技股份有限公司	富威國際股份有限公司	香港	電子零件之買賣	284,898	284,898	63,000,000	100.00	1,922,308	352,101	-	註2及註5
富威科技股份有限公司	瀚元科技股份有限公司	台灣	電子零件之買賣	401,247	401,247	24,300,000	100.00	388,760	17,301	-	註2及註5
瀚元科技股份有限公司	Mec Technology Co., Limited	香港	電子零件之買賣	1,092	1,092	25,000	100.00	6,617	(80)	-	註2及註5
瀚元科技股份有限公司	Richpower Electronic Devices Pte., Ltd.	新加坡	電子零件之買賣	1,988	1,988	10,000	100.00	209,819	4,296	-	註2及註5
世友投資股份有限公司	宇量科技股份有限公司	台灣	事務性機器設備及電子零組件買賣	11,520	11,520	1,080,000	20.00	36,456	28,160	-	註2及註3
世友投資股份有限公司	寰宇電控股份有限公司	台灣	機械批發業	17,800	17,800	1,565,218	22.86	-	-	-	註2及註3
世友投資股份有限公司	朝昶科技股份有限公司	台灣	電腦及其週邊設備製造業	50,000	50,000	3,279,800	10.67	56,007	(19,090)	-	註2及註3

投資公司名稱	被投資公司名稱	所在地區	主要營業項目	原始投資金額		期末持有			被投資公司本期損益	本期認列之投資損益(註1)	備註
				本期期末	去年年底	股數	比率	帳面金額			
鑫聯大投資控股股份有限公司	捷元股份有限公司	台灣	電腦、零組件及週邊設備之銷售	\$ 1,093,697	\$ -	79,569,450	100.00	\$ 1,117,696	\$ 117,786	\$ -	註2、註5及註10
鑫聯大投資控股股份有限公司	鑫聯大(香港)有限公司	香港	控股公司	768	-	-	100.00	2,316	364	-	註2、註5及註13
捷元股份有限公司	合邦商網股份有限公司	台灣	一般投資及其他食品什貨零售	79,999	79,999	8,000,000	100.00	20,418	(11,158)	-	註2及註5
捷元股份有限公司	Genuine C&C Holding Inc. (Seychelles)	塞席爾	控股公司	193,870	163,400	6,500,000	100.00	125,354	11,318	-	註2、註5及註7
捷元股份有限公司	台寶網發展股份有限公司	台灣	食品什貨零售	26,995	26,995	4,000,000	100.00	13,983	17	-	註2及註5
捷元股份有限公司	朝昶科技股份有限公司	台灣	電腦及其週邊設備製造業	12,636	12,636	1,682,151	5.47	10,953	(19,090)	-	註2及註3

註1：本期認列之投資(損)益包含逆流及側流交易之已(未)實現損益及投資折(溢)價攤銷。

註2：係透過各子公司認列投資損益。

註3：該子公司採權益法評價之被投資公司。

註4：係本公司之子公司。

註5：係本公司之間接子公司。

註6：該關聯企業於民國106年3月減資。

註7：該子公司於民國106年3月增資。

註8：該關聯企業於民國106年4月增資。

註9：友尚股份有限公司於民國106年4月將德州儀器產品線之營業分割轉讓予世平興業股份有限公司，世平公司增資作為受讓該營業之對價，友尚公司同時減資。

註10：本公司原持有捷元48,139仟股，而鑫聯大投資控股股份有限公司於民國106年9月1日與捷元之原股東進行一股換一股之股份轉換，故認列捷元民國106年1月1日至8月31日及鑫聯大民國106年9月1日至12月31日之投資損益。

註11：本公司之子公司-世平興業股份有限公司於106年7月28日處分同一母公司控制之兄弟公司-捷元股份有限公司12,964仟股予母公司-大聯大投資控股股份有限公司。

註12：該子公司於民國106年8月解散清算完畢。

註13：該子公司於民國106年11月完成設立登記。

註14：該子公司於民國106年12月解散之清算完畢。

大聯大投資控股股份有限公司及子公司

大陸投資資訊—基本資料

民國106年1月1日至12月31日

附表十

單位：新台幣仟元
(除特別註明者外)

大陸被投資公司名稱	主要營業項目	實收資本額	投資方式 (註1)	本期期初自台灣 匯出累積投資金 額	本期匯出或收回 投資金額		本期期末自台灣 匯出累積投 資金額	被投資公司本期損 益	本公司直接 或間接投資 之持股比例	本期認列投資 損益(註7)	期末投資帳面 金額	截至本期止已 匯回投資收益	備註
					匯出	收回							
大聯大商貿有限公司	電子零件代理 經銷	\$ 1,727,611	1	\$ 1,736,137	\$ -	\$ -	\$ 1,736,137	\$ 229,113	100.00	\$ 295,644	\$ 2,363,606	\$ -	
大聯大商貿(深圳)有限公司	半導體集成電 路及其他相關 電子零配件之 銷售	153,312	1	103,208	-	-	103,208	157,362	100.00	157,362	689,439	-	註4
蘇州新寧公共保稅倉 儲有限公司	倉儲業務	37,753	1	27,924	-	-	27,924	21,937	49.00	10,507	62,695	-	
基通物流(上海)有限 公司	電子零件代理 經銷	45,650	1	14,748	-	-	14,748	11,155	40.00	3,532	32,944	-	
蘇州新寧物流有限公 司	倉儲裝卸、加 工業務	68,475	1	18,295	-	-	18,295	17,970	29.40	5,323	33,082	-	
深圳中電國際信息科 技有限公司	經營電子商務 平台業務	2,601,708	1	-	-	-	-	269,555	6.49	56,231	722,384	-	註8及 註11
世平偉業國際貿易(上 海)有限公司	電子零件代理 經銷	211,931	1	19,344	-	-	19,344	12,826	100.00	12,826	254,958	-	
上海全潤電子國際貿 易有限公司	電子零件代理 經銷	7,557	1	-	-	-	-	233	100.00	233	7,819	-	註3
隆昕國際貿易(上海) 有限公司	電子零件代理 經銷	15,115	1	143,490	-	-	143,490	(2,478)	100.00	(2,478)	96,282	-	註2
大傳電子(寧波)有限 公司	電子元器件及 產品等國際貿 易業務	-	1	116,659	-	-	116,659	(18)	0.00	(18)	-	-	註9
友尚電子(上海)有限 公司	電子零組件買 賣及倉儲業務	286,755	1	229,152	-	-	229,152	5,887	100.00	5,887	366,450	-	
友尚華南科技(深圳) 有限公司	電子零組件買 賣業務	146,393	1	-	-	-	-	3,567	100.00	3,567	206,513	-	
快易購科技(深圳)有 限公司	經營電子商務 平台業務	55,056	1	4,771	-	-	4,771	-	15.00	-	4,771	-	
威強電子零部件上海 有限公司	電子零件之買 賣	-	1	6,343	-	(6,343)	-	(15)	0.00	(15)	-	-	註10

大陸被投資公司名稱	主要營業項目	實收資本額	投資方式 (註1)	本期期初自台灣	本期匯出或收回		本期期末自台灣	被投資公司本期損益	本公司直接	本期認列投資	期末投資帳面	截至本期止已	備註
				匯出累積投資金額	投資金額		匯出累積投資金額		或間接投資				
鵬瑜(上海)數碼科技 有限公司	電子產品等之 銷售	\$ 102,713	1	\$ 39,695	\$ 16,678	\$ -	\$ 56,373	\$ 30,663	55.00	\$ 10,032	\$ 45,806	\$ -	
鴻碩貿易(深圳)有限 公司	電子零件之買 賣	-	1	23,808	-	(23,808)	-	-	-	-	-	-	註12

註1：透過轉投資第三地區現有公司再投資大陸公司。

註2：係龍臨實業股份有限公司於民國101年8月31日以第三地區投資事業英屬維京群島之轉投資事業隆昕國際(香港)有限公司，所持有大陸地區事業隆昕國際貿易(上海)有限公司100%股權，已取得經濟部投審會之事後核備函。

註3：係由世平國際(香港)有限公司於民國99年7月1日取得全潤電子有限公司100%股權，並間接持有上海全潤電子國際貿易有限公司100%股權，已取得經濟部投審會事後核備函，其投資金額為USD 469仟元。

註4：係由WPG International Hong Kong Limited以大聯大商貿匯出盈餘，部分轉增資大聯大商貿(深圳)有限公司，已取得經濟部投審會核備函，其投資金額為HKD 10,000仟元，該投資金額不列入本公司對大陸投資額度之計算。

註5：本表之實收資本額、本期匯出或收回投資金額、本期期末自台灣匯出累積投資金額、期末投資帳面價值及截至本期止已匯回投資收益等係以期末美元兌換新台幣匯率USD 1:NTD 29.76、港幣兌換新台幣匯率HKD 1:NTD 3.807及人民幣兌換新台幣匯率RMB 1:NTD 4.565計算。

註6：本表之期末投資帳面價值係以本公司之約當持股比例計算。

註7：本期認列投資損益係與中華民國會計師事務所所有合作關係之國際性會計師事務所查核之財務報告認列。

註8：係由大聯大商貿有限公司於民國105年8月以自有資金取得該被投資公司15%股權。

註9：該公司於民國106年6月註銷。

註10：該公司於民國106年5月註銷。

註11：該公司於民國106年12月增資，大聯大商貿公司放棄認購增資股權權利，故持有股權比例下降至6.49%。

註12：該公司於民國100年12月註銷。

公司名稱	本期期末累計自台灣匯出赴大陸地區投資金額	經濟部投審會核准投資金額	依經濟部投審會規定赴大陸地區投資限額
大聯大投資控股股份有限公司	\$ 1,971,370	\$ 2,076,192	\$ 31,233,263
世平興業子集團	374,725	705,545	13,012,946
品佳子集團	12,796	45,314	3,676,350
友尚子集團	249,538	528,657	6,151,484
世友投資股份有限公司	4,771	14,535	253,204
鑫聯大投資控股股份有限公司	149,023	149,436	703,661

(1) 累計本期期末自台灣匯出赴大陸地區投資金額係以期末美元兌換新台幣匯率USD 1 : NTD 29.76、港幣兌換新台幣匯率HKD 1:NTD 3.807及人民幣兌換新台幣匯率RMB 1 : NTD 4.565計算。

(2) 依經濟部投審會規定赴大陸地區投資限額係以各投資公司合併淨值或淨值孰高者計算。

附件七

大聯大投資控股股份有限公司

107年度個體財務報告及會計師查核報告

大聯大投資控股股份有限公司
個體財務報告暨會計師查核報告
民國 107 年度及 106 年度
(股票代碼 3702)

公司地址：台北市內湖區堤頂大道二段 489 號 8 樓
電 話：(02)8797-8860

大聯大投資控股股份有限公司
民國107年度及106年度個體財務報告暨會計師查核報告
目 錄

<u>項</u>	<u>目</u>	<u>頁次/編號/索引</u>
一、	封面	1
二、	目錄	2 ~ 3
三、	會計師查核報告	4 ~ 9
四、	個體資產負債表	10 ~ 11
五、	個體綜合損益表	12
六、	個體權益變動表	13
七、	個體現金流量表	14 ~ 15
八、	個體財務報表附註	16 ~ 56
	(一) 公司沿革與業務範圍	16
	(二) 通過財務報告之日期及程序	16
	(三) 新發布及修訂準則及解釋之適用	16 ~ 19
	(四) 重大會計政策之彙總說明	19 ~ 25
	(五) 重大會計判斷、估計及假設不確定性之主要來源	25
	(六) 重要會計項目之說明	25 ~ 41
	(七) 關係人交易	41 ~ 44
	(八) 質押之資產	44
	(九) 重大或有負債及未認列之合約承諾	44 ~ 45

項	目	頁次/編號/索引
	(十) 重大之災害損失	45
	(十一) 重大之期後事項	45
	(十二) 其他	45 ~ 55
	(十三) 附註揭露事項	55 ~ 56
	(十四) 營運部門資訊	56
九、	重要會計項目明細表	
	採用權益法之投資變動明細表	明細表一
	短期借款明細表	明細表二
	營業收入明細表	明細表三
	營業成本明細表	明細表四
	本期發生之員工福利、折舊及攤銷費用功能別彙總表明細表	明細表五

會計師查核報告

(108)財審報字第 18004711 號

大聯大投資控股股份有限公司 公鑒：

查核意見

大聯大投資控股股份有限公司(以下簡稱「大聯大投控」)民國 107 年及 106 年 12 月 31 日之個體資產負債表，暨民國 107 年及 106 年 1 月 1 日至 12 月 31 日之個體綜合損益表、個體權益變動表、個體現金流量表，以及個體財務報表附註(包含重大會計政策彙總)，業經本會計師查核竣事。

依本會計師之意見，上開個體財務報表在所有重大方面係依照「證券發行人財務報告編製準則」編製，足以允當表達大聯大投控民國 107 年及 106 年 12 月 31 日之個體財務狀況，暨民國 107 年及 106 年 1 月 1 日至 12 月 31 日之個體財務績效及個體現金流量。

查核意見之基礎

本會計師係依照「會計師查核簽證財務報表規則」及中華民國一般公認審計準則執行查核工作。本會計師於該等準則下之責任將於「會計師查核個體財務報表之責任」段進一步說明。本會計師所隸屬事務所受獨立性規範之人員已依中華民國會計師職業道德規範，與大聯大投控保持超然獨立，並履行該規範之其他責任。本會計師相信已取得足夠及適切之查核證據，以作為表示查核意見之基礎。

關鍵查核事項

關鍵查核事項係指依本會計師之專業判斷，對大聯大投控民國 107 年度個體財務報表之查核最為重要之事項。該等事項已於查核個體財務報表整體及形成查核意見之過程中予以因應，本會計師並不對該等事項單獨表示意見。

大聯大投控民國 107 年度個體財務報表之關鍵查核事項如下：

採權益法之投資產生之減損評估

事項說明

有關採用權益法之投資會計政策，請詳個體財務報告附註四(十)；採用權益法之投資減損評估之會計估計及假設之不確定性，請詳個體財務報告附註五(二)；採用權益法之投資說明，請詳個體財務報告附註六(三)。

大聯大投控於民國 99 年度以新台幣 12,939,060 仟元取得友尚股份有限公司(以下簡稱「友尚公司」)100%股權，帳列採用權益法之投資。大聯大投控以友尚公司之未來估計現金流量及使用適當之折現率加以折現估計其可回收金額，評估對友尚公司投資是否減損。因該估計所採用之假設需判斷並具不確定性，導致對可回收金額衡量結果影響重大，進而影響減損金額之估計，因此，本會計師將大聯大投控對友尚公司之投資所作之減損評估列為關鍵查核事項之一。

因應之查核程序

本會計師對上開關鍵查核事項所敘明之特定層面已執行之主要查核程序彙列如下：

1. 評估管理階層對現金產生單位未來現金流量之估計流程，並比較評價模型中所列未來現金流量與管理階層所核准之營運計畫之一致性。
2. 檢視評估模型中所採用之各項預計成長率、毛利率及折現率等重大假設之合理性，包含下列程序：
 - (1)所使用之預計成長率及毛利率，與歷史結果及整體經濟比較。
 - (2)所使用之折現率，與現金產生單位資金成本假設及類似資產報酬率比較。
 - (3)檢查評價模型計算公式之設定。
3. 比較各該現金產生單位整體可回收金額與帳面價值。

採用權益法之投資餘額之評價

有關採用權益法之投資之會計政策，請詳個體財務報告附註四(十)；採用權益法之投資說明，請詳個體財務報告附註六(三)。

民國107年12月31日大聯大投控持有之子公司世平興業股份有限公司(以下簡稱「世

平公司」)、友尚公司、品佳股份有限公司(以下簡稱「品佳公司」)及詮鼎股份有限公司(以下簡稱「詮鼎公司」),帳列採用權益法之投資金額分別為新台幣23,538,074仟元、13,290,333仟元、6,836,794仟元及5,388,595仟元,所認列之投資利益分別為新台幣3,507,432仟元、1,500,434仟元、1,059,303仟元及1,004,782仟元,因對該些公司採用權益法之投資餘額占大聯大投控資產總額達84%,且民國107年度所認列該些公司之投資利益占大聯大投控稅前淨利94%,該些公司對大聯大投控個體財務報表影響重大,故本會計師將該些公司採用權益法之投資餘額之評價列為查核最為重要事項之一,並將該些公司之關鍵查核事項-應收帳款備抵損失提列評估及進貨折讓認列,列入大聯大投控之關鍵查核事項。茲就該些公司關鍵查核事項分述如下:

世平公司、友尚公司、品佳公司及詮鼎公司-應收帳款備抵損失提列評估

事項說明

有關應收帳款之會計政策,請詳合併財務報告附註四(十);應收帳款備抵損失提列評估之會計估計及假設之不確定性,請詳合併財務報告附註五(二);應收帳款會計科目說明,請詳合併財務報告附註六(五)。

應收帳款之備抵損失提列金額,係依管理階層針對個別應收帳款客戶之逾期狀況進行評估,該評估過程係管理階層運用判斷及估計決定未來可回收性,而其未來可回收性係受管理階層對客戶信用風險假設等多項因素之影響,因此本會計師對世平公司、友尚公司、品佳公司及詮鼎公司(以下簡稱「大聯大投控各子公司」)之應收帳款備抵損失提列之評估列為關鍵查核事項之一。

因應之查核程序

本會計師對上開關鍵查核事項所敘明之特定層面已執行之主要查核程序彙列如下:

1. 瞭解及評估信用額度申請之表單核准流程。
2. 比較財務報表期間對備抵損失之提列政策,並評估其提列政策之合理性。
3. 就計算損失率來源之歷史帳齡資料抽樣,抽查其允當性,並檢查預期信用損失率之計算公式設定。
4. 比較本年度與以前年度應收帳款帳齡分布及損失沖銷之情形,並檢查期後現金收款確認流通在外款項之可回收性。
5. 針對管理階層所個別認列之重大應收帳款減損,評估其相關佐證文件之適切性。

世平公司、友尚公司、品佳公司及詮鼎公司-進貨折讓認列

事項說明

有關進貨折讓之會計政策，請詳合併財務報告附註四(十三)。

大聯大投控各子公司主要經營各種電子零組件之銷售通路，因產業特性，與供應商間存在不同商品存貨種類及數量之進貨折讓約定，依議定之條件計算及認列進貨折讓金額，並於供應商給予貸項通知單(Credit Note)後，即以淨額沖抵應支付之進貨價款。

由於前述折讓約定條件類型繁多，需仰賴資訊系統蒐集大量交易資訊，並以資訊系統或部份人工方式匹配對應之折讓條件來計算出進貨折讓金額，此進貨折讓金額重大。因此本會計師對大聯大投控各子公司當期所認列之進貨折讓數額列為關鍵查核事項之一。

因應之查核程序

本會計師對上開關鍵查核事項所敘明之特定層面已執行之主要查核程序彙列如下：

1. 就大聯大投控各子公司之進貨折讓認列瞭解及評估其攸關之內部控制作業，並測試該等控制之有效性，抽查折讓系統中資料拋轉之設定，並抽樣測試進貨折讓認列經權責主管覆核。
2. 就本期進貨折讓明細抽樣，針對所抽樣之商品料號取得其供應商確認文件及已核准之貸項通知單(Credit Note)，並檢查所取得憑證之料號及折讓金額與入帳資訊一致。
3. 就重大應付帳款抽樣發函詢證，詢證內容亦包含已取得貸項通知單之進貨折讓認列金額，與供應商回函金額之差異取具調節表並予以測試。並抽樣測試期後淨額沖抵應支付進貨價款之情形。

管理階層與治理單位對個體財務報表之責任

管理階層之責任係依照「證券發行人財務報告編製準則」編製允當表達之個體財務報表，且維持與個體財務報表編製有關之必要內部控制，以確保個體財務報表未存有導因於舞弊或錯誤之重大不實表達。

於編製個體財務報表時，管理階層之責任亦包括評估大聯大投控繼續經營之能力、相關事項之揭露，以及繼續經營會計基礎之採用，除非管理階層意圖清算大聯大投控或

停止營業，或除清算或停業外別無實際可行之其他方案。

大聯大投控之治理單位(含審計委員會)負有監督財務報導流程之責任。

會計師查核個體財務報表之責任

本會計師查核個體財務報表之目的，係對個體財務報表整體是否存有導因於舞弊或錯誤之重大不實表達取得合理確信，並出具查核報告。合理確信係高度確信，惟依照中華民國一般公認審計準則執行之查核工作無法保證必能偵出個體財務報表存有之重大不實表達。不實表達可能導因於錯誤或舞弊。如不實表達之個別金額或彙總數可合理預期將影響個體財務報表使用者所作之經濟決策，則被認為具有重大性。

本會計師依照中華民國一般公認審計準則查核時，運用專業判斷並保持專業上之懷疑。本會計師亦執行下列工作：

1. 辨認並評估個體財務報表導因於舞弊或錯誤之重大不實表達風險；對所評估之風險設計及執行適當之因應對策；並取得足夠及適切之查核證據以作為查核意見之基礎。因舞弊可能涉及共謀、偽造、故意遺漏、不實聲明或踰越內部控制，故未偵出導因於舞弊之重大不實表達之風險高於導因於錯誤者。
2. 對與查核攸關之內部控制取得必要之瞭解，以設計當時情況下適當之查核程序，惟其目的非對大聯大投控內部控制之有效性表示意見。
3. 評估管理階層所採用會計政策之適當性，及其所作會計估計與相關揭露之合理性。
4. 依據所取得之查核證據，對管理階層採用繼續經營會計基礎之適當性，以及使大聯大投控繼續經營之能力可能產生重大疑慮之事件或情況是否存在重大不確定性，作出結論。本會計師若認為該等事件或情況存在重大不確定性，則須於查核報告中提醒個體財務報表使用者注意個體財務報表之相關揭露，或於該等揭露係屬不適當時修正查核意見。本會計師之結論係以截至查核報告日所取得之查核證據為基礎。惟未來事件或情況可能導致大聯大投控不再具有繼續經營之能力。
5. 評估個體財務報表（包括相關附註）之整體表達、結構及內容，以及個體財務報表是否允當表達相關交易及事件。
6. 對於大聯大投控內組成個體之財務資訊取得足夠及適切之查核證據，以對個體財務報表表示意見。本會計師負責個體查核案件之指導、監督及執行，並負責形成個體財務

報表之查核意見。

本會計師與治理單位溝通之事項，包括所規劃之查核範圍及時間，以及重大查核發現（包括於查核過程中所辨認之內部控制顯著缺失）。

本會計師亦向治理單位提供本會計師所隸屬事務所受獨立性規範之人員已遵循中華民國會計師職業道德規範中有關獨立性之聲明，並與治理單位溝通所有可能被認為會影響會計師獨立性之關係及其他事項（包括相關防護措施）。


本會計師從與治理單位溝通之事項中，決定對大聯大投控民國 107 年度個體財務報表查核之關鍵查核事項。本會計師於查核報告中敘明該等事項，除非法令不允許公開揭露特定事項，或在極罕見情況下，本會計師決定不於查核報告中溝通特定事項，因可合理預期此溝通所產生之負面影響大於所增進之公眾利益。

資 誠 聯 合 會 計 師 事 務 所

林鈞堯

會計師

周建宏




前財政部證券管理委員會

核准簽證文號：(85)台財證(六)第 68702 號

前財政部證券暨期貨管理委員會

核准簽證文號：(88)台財證(六)第 95577 號

中 華 民 國 1 0 8 年 3 月 2 6 日


 大聯大投 股份有限公司
 個 體 資 產 債 權 表
 民國 107 年 12 月 31 日

單位：新台幣仟元

資 產	附註	107 年 12 月 31 日			106 年 12 月 31 日		
		金 額	%		金 額	%	
流動資產							
1100	現金及約當現金	六(一)	\$ 52,637	-	\$ 30,225	-	
1180	應收帳款—關係人淨額	七(三)	81,425	-	32,958	-	
1200	其他應收款		56	-	55	-	
1210	其他應收款—關係人	七(三)	350,349	1	186,066	-	
1410	預付款項		17,416	-	13,528	-	
1470	其他流動資產		296	-	489	-	
11XX	流動資產合計		<u>502,179</u>	<u>1</u>	<u>263,321</u>	<u>-</u>	
非流動資產							
1510	透過損益按公允價值衡量之金融資產—非流動	六(二)	547,357	1	-	-	
1523	備供出售金融資產—非流動	十二(四)	-	-	108,710	-	
1543	以成本衡量之金融資產—非流動	十二(四)	-	-	380,458	1	
1550	採用權益法之投資	六(三)及八	55,235,857	95	52,715,433	96	
1600	不動產、廠房及設備	六(四)	1,181,993	2	938,726	2	
1760	投資性不動產淨額	六(五)及八	715,151	1	720,620	1	
1780	無形資產	六(六)	7,691	-	16,273	-	
1840	遞延所得稅資產	六(二十二)	12,134	-	10,133	-	
1900	其他非流動資產		5,245	-	10	-	
15XX	非流動資產合計		<u>57,705,428</u>	<u>99</u>	<u>54,890,363</u>	<u>100</u>	
1XXX	資產總計		<u>\$ 58,207,607</u>	<u>100</u>	<u>\$ 55,153,684</u>	<u>100</u>	

(續次頁)

大聯大投 投資 股份有限公司
個 體 財 務 報 告 附 註
民國 107 年 12 月 31 日



單位：新台幣仟元

負債及權益		附註	107 年 12 月 31 日			106 年 12 月 31 日				
			金	額	%	金	額	%		
流動負債										
2100	短期借款	六(八)	\$	1,995,000	3	\$	1,745,000	3		
2110	應付短期票券	六(九)		619,593	1		729,604	1		
2150	應付票據			1,018	-		1,018	-		
2200	其他應付款			281,344	1		250,985	1		
2220	其他應付款項－關係人	七(三)		14,685	-		124,205	-		
2230	本期所得稅負債			413,503	1		240,695	1		
2300	其他流動負債	六(十)		55,145	-		55,395	-		
21XX	流動負債合計			<u>3,380,288</u>	<u>6</u>		<u>3,146,902</u>	<u>6</u>		
非流動負債										
2540	長期借款	六(十)及八		358,577	1		404,903	1		
2570	遞延所得稅負債	六(二十二)		73,873	-		52,132	-		
2600	其他非流動負債	六(十一)		36,100	-		30,774	-		
25XX	非流動負債合計			<u>468,550</u>	<u>1</u>		<u>487,809</u>	<u>1</u>		
2XXX	負債總計			<u>3,848,838</u>	<u>7</u>		<u>3,634,711</u>	<u>7</u>		
權益										
股本										
3110	普通股股本	六(十二)		16,790,568	29		18,250,618	33		
資本公積										
3200	資本公積	六(十三)		19,454,882	33		19,569,525	35		
保留盈餘										
3310	法定盈餘公積	六(十四)		5,274,872	9		4,544,073	8		
3320	特別盈餘公積			4,124,936	7		-	-		
3350	未分配盈餘			11,316,193	19		13,279,694	24		
其他權益										
3400	其他權益	六(十五)	(2,602,682)	(4)	(4,124,937)	(7)
3XXX	權益總計			<u>54,358,769</u>	<u>93</u>		<u>51,518,973</u>	<u>93</u>		
重大或有負債及未認列之合約承諾										
3X2X	負債及權益總計		\$	<u>58,207,607</u>	<u>100</u>	\$	<u>55,153,684</u>	<u>100</u>		

後附個體財務報表附註為本個體財務報告之一部分，請併同參閱。

董事長：黃偉祥



經理人：葉福海



會計主管：袁興文



大聯大投資股份有限公司
 個體綜合損益表
 民國107年及106年1月1日至12月31日



單位：新台幣仟元
 (除每股盈餘為新台幣元外)

項目	附註	107 金	年 額	度 %	106 金	年 額	度 %		
4000 營業收入	六(十六)及七(三)	\$	8,212,827	100	\$	7,983,324	100		
5000 營業成本	六(二十)(二十一)及七(三)	(697,955)	(8)	(584,625)	(7)
5900 營業毛利			7,514,872	92		7,398,699	93		
營業外收入及支出									
7010 其他收入	六(十七)		27,248	-		22,693	-		
7020 其他利益及損失	六(十八)	(7,282)	-	(18,075)	-		
7050 財務成本	六(十九)	(23,702)	-	(47,908)	(1)	
7000 營業外收入及支出合計		(3,736)	-	(43,290)	(1)	
7900 稅前淨利			7,511,136	92		7,355,409	92		
7950 所得稅費用	六(二十二)	(49,126)	(1)	(47,422)	-	
8200 本期淨利		\$	7,462,010	91	\$	7,307,987	92		
其他綜合損益(淨額)									
不重分類至損益之項目									
8311 確定福利計畫之再衡量數	六(十一)	(\$	5,479)	-	(\$	3,225)	-		
8330 採用權益法認列之子公司、關聯企業及合資之其他綜合損益之份額-不重分類至損益之項目		(107,723)	(1)	(49,889)	(1)
8349 與不重分類之項目相關之所得稅	六(二十二)		1,841	-		548	-		
8310 不重分類至損益之項目總額		(111,361)	(1)	(52,566)	(1)
後續可能重分類至損益之項目									
8361 國外營運機構財務報表換算之兌換差額		(26,739)	-	(107,910)	(1)	
8362 備供出售金融資產未實現評價損益	十二(四)		-	-		23,363	-		
8380 採用權益法認列之子公司、關聯企業及合資之其他綜合損益之份額-可能重分類至損益之項目			1,683,772	20	(4,944,508)	(62)	
8399 與可能重分類之項目相關之所得稅	六(二十二)		564	-	(3,945)	-		
8360 後續可能重分類至損益之項目總額			1,657,597	20	(5,033,000)	(63)	
8300 其他綜合損益(淨額)		\$	1,546,236	19	(\$	5,085,566)	(64)	
8500 本期綜合損益總額		\$	9,008,246	110	\$	2,222,421	28		
基本每股盈餘	六(二十三)								
9750 基本每股盈餘合計		\$		4.22	\$		4.10		
稀釋每股盈餘	六(二十三)								
9850 稀釋每股盈餘合計		\$		4.22	\$		4.01		

後附個體財務報表附註為本個體財務報告之一部分，請併同參閱。

董事長：黃偉祥



經理人：葉福海




會計主管：袁興文



單位：新台幣千元

大聯大 有限公司
民國107年12月31日



106 年	107 年	106 年 12 月 31 日 餘額		107 年 1 月 1 日 餘額		107 年 12 月 31 日 餘額		權益	其他	權益	總額
		106 年	107 年	106 年	107 年	106 年	107 年				
106 年 1 月 1 日 餘額		\$ 17,238,954	\$ 2,938	\$ 4,012,785	\$ -	\$ 10,734,088	\$ 918,151	\$ -	\$ -	(\$ 10,088)	\$ 49,797,881
106 年度稅後淨利		-	-	-	-	7,307,987	-	-	-	-	7,307,987
106 年度其他綜合損益		-	-	-	-	(52,566)	(5,172,430)	-	-	139,430	(5,085,566)
本期綜合損益總額		-	-	-	-	7,255,421	(5,172,430)	-	-	139,430	2,222,421
105 年度盈餘分配(註 1)		-	-	-	-	-	-	-	-	-	-
提列法定盈餘公積		-	-	531,288	-	(531,288)	-	-	-	-	-
發放股東現金紅利		-	-	-	-	(4,178,311)	-	-	-	-	(4,178,311)
資本公積變動數		-	-	112,053	-	-	-	-	-	-	112,053
實際取得或處分子公司股權價格與帳面價值差額		-	-	-	-	(216)	-	-	-	-	(216)
可轉讓公司債執行轉換		-	-	-	-	-	-	-	-	-	-
106 年 12 月 31 日 餘額		\$ 18,250,618	(2,938)	\$ 4,544,073	\$ -	\$ 13,279,694	(\$ 4,254,279)	\$ -	\$ -	\$ 129,342	\$ 51,518,973
107 年 1 月 1 日 餘額		\$ 18,250,618	\$ -	\$ 4,544,073	\$ -	\$ 13,279,694	(\$ 4,254,279)	\$ -	\$ -	\$ 129,342	\$ 51,518,973
追溯適用新準則之影響數		-	-	-	-	(49,737)	-	(6,000)	-	(129,342)	(185,079)
107 年 1 月 1 日 重編後餘額		\$ 18,250,618	\$ -	\$ 4,544,073	\$ -	\$ 13,229,957	(\$ 4,254,279)	(6,000)	-	-	\$ 51,333,894
107 年度稅後淨利		-	-	-	-	7,462,010	-	-	-	-	7,462,010
107 年度其他綜合損益		-	-	-	-	(111,361)	1,657,597	-	-	-	1,546,236
本期綜合損益總額		-	-	-	-	7,350,649	1,657,597	-	-	-	9,008,246
106 年度盈餘分配(註 2)		-	-	-	-	-	-	-	-	-	-
提列法定盈餘公積		-	-	730,799	-	(730,799)	-	-	-	-	-
提列特別盈餘公積		-	-	4,124,936	-	(4,124,936)	-	-	-	-	-
發放股東現金紅利		-	-	-	-	(4,380,148)	-	-	-	-	(4,380,148)
現金減資		(1,460,050)	-	-	-	-	-	-	-	-	(1,460,050)
處分採用權益法之投資		-	-	(112,053)	-	-	-	-	-	-	(112,053)
知識產權影響數		-	-	(2,590)	-	-	-	-	-	-	(2,590)
實際取得或處分子公司股權價格與帳面價值差額		-	-	-	-	(28,530)	-	-	-	-	(28,530)
107 年 12 月 31 日 餘額		\$ 16,790,568	\$ -	\$ 5,274,872	\$ 4,124,936	\$ 11,316,193	(\$ 2,596,682)	(\$ 6,000)	\$ -	\$ -	\$ 54,358,769

註 1：106 年度決議分配 105 年度盈餘分配董監酬勞 \$30,000 及員工酬勞 \$11,080 已於 105 年度損益中扣除，並於 106 年度損益中扣除，並於 107 年度損益中扣除，董監酬勞 \$12,000 及員工酬勞 \$23,334 已於 106 年度損益中扣除，並於 107 年度損益中扣除，董監酬勞 \$1,058。
註 2：107 年度決議分配 106 年度盈餘分配董監酬勞 \$30,000 及員工酬勞 \$11,080 已於 106 年度損益中扣除，並於 107 年度損益中扣除，董監酬勞 \$12,000 及員工酬勞 \$23,334 已於 106 年度損益中扣除，並於 107 年度損益中扣除，董監酬勞 \$1,058。

後附個體財務報表附註為本個體財務報告之一部分，請併同參閱。

董事長：黃偉祥



經理人：葉福海



會計主管：袁興文



大聯大投 股份有限公司
 個 體 財 務 報 告
 民國 107 年 及 106 年 1 月 1 日 至 12 月 31 日




單位：新台幣仟元

附註	107 年 1 月 1 日 至 12 月 31 日	106 年 1 月 1 日 至 12 月 31 日
營業活動之現金流量		
本期稅前淨利	\$ 7,511,136	\$ 7,355,409
調整項目		
收益費損項目		
折舊費用	六(二十) 18,611	21,091
攤銷費用	六(二十) 8,827	9,892
減損損失	六(七)(十八) -	8,600
利息費用	六(十九) 30,650	29,576
利息收入	六(十七) (127)	(86)
股利收入	六(十七) (3,900)	(1,291)
採用權益法認列之子公司、關聯企業及合 資利益之份額	(7,486,801)	(7,377,808)
處分不動產、廠房及設備損失	六(十八) -	91
透過損益按公允價值衡量之金融資產評價 利益	六(十八) (2,935)	-
應付公司債折價攤銷數	六(十九) -	20,723
與營業活動相關之資產/負債變動數		
與營業活動相關之資產之淨變動		
應收帳款—關係人淨額	(48,467)	(23,793)
其他應收款	(8)	78
其他應收款—關係人	451,045	571,582
預付款項	(3,888)	(743)
其他流動資產	193	10
與營業活動相關之負債之淨變動		
應付票據	-	(529)
其他應付款	20,947	49,386
其他應付款—關係人	480	(1,606)
其他流動負債	666	(194)
其他非流動負債	(152)	(8,874)
營運產生之現金流入	496,277	651,514
支付之利息	(20,123)	(52,061)
支付之所得稅	(469,496)	(708,876)
收取之利息	127	86
收取之股利	4,691,336	4,715,063
營業活動之淨現金流入	4,698,121	4,605,726

(續次頁)

大聯大投 有限公司
 個體 量表
 民國 107 年及 106 年 1 月 1 日至 12 月 31 日



單位：新台幣仟元

附註	107 年 1 月 1 日 至 12 月 31 日	106 年 1 月 1 日 至 12 月 31 日
投資活動之現金流量		
取得以成本衡量之金融資產	\$ -	(\$ 79,026)
取得採用權益法之投資 七(三)	-	(197,702)
取得不動產、廠房及設備 六(二十五)	(257,524)	(927,855)
取得無形資產 六(二十五)	(245)	(6,017)
存出保證金增加	(5,235)	-
取得備供出售金融資產-非流動	-	(85,347)
取得透過損益按公允價值衡量之金融資產	(55,254)	-
被投資公司減資退回股款	1,500,000	-
採用權益法之被投資公司清算退回股款	-	1,271
投資活動之淨現金流入(流出)	1,181,742	(1,294,676)
籌資活動之現金流量		
舉借短期借款	16,165,000	17,460,000
償還短期借款	(15,915,000)	(16,375,000)
應付短期票券增加	4,457,772	3,914,840
應付短期票券減少	(4,567,783)	(4,084,569)
其他應付款-關係人增加	-	110,000
其他應付款-關係人減少	(110,000)	(110,000)
償還長期借款(含一年到期之長期借款)	(47,242)	(46,561)
發放現金股利 六(十四)	(4,380,148)	(4,178,311)
償還可轉換公司債	-	(4,900)
現金減資	(1,460,050)	-
籌資活動之淨現金流出	(5,857,451)	(3,314,501)
本期現金及約當現金增加(減少)數	22,412	(3,451)
期初現金及約當現金餘額	30,225	33,676
期末現金及約當現金餘額	\$ 52,637	\$ 30,225

後附個體財務報表附註為本個體財務報告之一部分，請併同參閱。

董事長：黃偉祥




經理人：葉福海



會計主管：袁興文





單位：新台幣仟元
(除特別註明者外)

一、公司沿革與業務範圍

- (一)大聯大投資控股股份有限公司(以下簡稱「本公司」)係自民國 94 年 11 月 9 日依法由世平興業股份有限公司(世平興業)及品佳股份有限公司(品佳)以股份轉換方式所設立之控股公司，並經主管機關核准本公司股票於同日上市，轉換後世平興業及品佳為本公司百分之百控制持有之子公司。本公司於 97 年 1 月 1 日公司組織架構調整後，富威科技股份有限公司(富威)成為本公司之子公司，並於 97 年 7 月 16 日、98 年 2 月 6 日、99 年 11 月 15 日及 101 年 3 月 1 日分別以股份轉換方式取得凱悌股份有限公司(凱悌)、詮鼎科技股份有限公司(詮鼎)、友尚股份有限公司(友尚)及大傳企業股份有限公司(大傳)百分之百之股權。本公司於民國 103 年 1 月 1 日再經公司組織架構調整，世平興業、品佳及友尚以股份轉換方式分別取得大傳、凱悌及富威之百分之百股權，大傳、凱悌及富威成為本公司之孫公司。本公司透過子公司-世平興業原對捷元股份有限公司(捷元)採用權益法評價，於民國 104 年 4 月 8 日本公司公開收購捷元部分股份，並於民國 104 年 4 月 15 日完成收購，收購後本公司及子公司-世平興業持有捷元共計 60.5%之股權，成為本公司之子公司。民國 106 年 9 月 1 日鑫聯大投資控股股份有限公司(鑫聯大)與捷元之原股東進行 1 股換 1 股之股份轉換、設立並同日開始上櫃買賣，捷元同日則下櫃，該股份轉換後本公司持有鑫聯大 60.5%之股權。
- (二)本公司主要經營之業務係專責建立公司管理機制及監督子公司運作，並透過資源平台之整合共享，提升公司整體之效能。本公司額定資本額為 \$20,000,000 (其中 \$500,000 保留供發行認股權憑證、附認股權特別股或附認股權公司債行使認股權使用)，截至民國 107 年 12 月 31 日止，本公司實收資本額為 \$16,790,568，每股面額 10 元。

二、通過財務報告之日期及程序

本個體財務報告已於民國 108 年 3 月 26 日經董事會通過發布。

三、新發布及修訂準則及解釋之適用

- (一)已採用金融監督管理委員會(以下簡稱「金管會」)認可之新發布、修正後國際財務報導準則之影響
下表彙列金管會認可之民國 107 年適用之國際財務報導準則之新發布、修正及修訂之準則及解釋：

新發布/修正/修訂準則及解釋	國際會計準則理事會 發布之生效日
國際財務報導準則第2號之修正「股份基礎給付交易之分類及衡量」	民國107年1月1日
國際財務報導準則第4號之修正「於國際財務報導準則第4號『保險合約』下國際財務報導準則第9號『金融工具』之適用」	民國107年1月1日
國際財務報導準則第9號「金融工具」	民國107年1月1日
國際財務報導準則第15號「客戶合約之收入」	民國107年1月1日
國際財務報導準則第15號之修正「國際財務報導準則第15號『客戶合約之收入』之闡釋」	民國107年1月1日
國際會計準則第7號之修正「揭露倡議」	民國106年1月1日
國際會計準則第12號之修正「未實現損失之遞延所得稅資產之認列」	民國106年1月1日
國際會計準則第40號之修正「投資性不動產之轉列」	民國107年1月1日
國際財務報導解釋第22號「外幣交易與預收(付)對價」	民國107年1月1日
2014-2016週期之年度改善-國際財務報導準則第1號「首次採用國際財務報導準則」	民國107年1月1日
2014-2016週期之年度改善-國際財務報導準則第12號「對其他個體之權益之揭露」	民國106年1月1日
2014-2016週期之年度改善-國際會計準則第28號「投資關聯企業及合資」	民國107年1月1日

除下列所述者外，本公司經評估上述準則及解釋對本公司財務狀況與財務績效並無重大影響：

1. 國際財務報導準則第9號「金融工具」

- (1) 金融資產債務工具按企業之經營模式及合約現金流量特性判斷，可分類為透過損益按公允價值衡量之金融資產、透過其他綜合損益按公允價值衡量之金融資產及按攤銷後成本衡量之金融資產；金融資產權益工具分類為透過損益按公允價值衡量之金融資產，除非企業作不可撤銷之選擇將非交易目的之權益工具的公允價值認列於其他綜合損益。
- (2) 金融資產債務工具之減損評估應採預期信用損失模式，於每一資產負債表日評估該工具之信用風險是否有顯著增加，以適用12個月之預期信用損失或存續期間之預期信用損失(於發生減損前之利息收入按資產帳面總額估計)；或是否業已發生減損，於發生減損後之利息收入按提列備抵損失後之帳面淨額估計。應收帳款(不包含重大財務組成部分)應按存續期間之預期信用損失衡量備抵損失。
- (3) 本公司對於國際財務報導準則第9號(以下簡稱「IFRS 9」)係採用不重編前期財務報表(以下簡稱「修正式追溯」)，對民國107年1月1日之重大影響，請詳附註十二(四)2.說明。

2. 國際會計準則第 7 號之修正「揭露倡議」

此修正要求企業增加揭露有關(來自)籌資活動之負債變動,包括來自現金及非現金之變動。

經評估該修正將使本公司增加有關(來自)籌資活動之負債變動之揭露。

(二) 尚未採用金管會認可之新發布、修正後國際財務報導準則之影響

下表彙列金管會認可之民國 108 年適用之國際財務報導準則之新發布、修正及修訂之準則及解釋：

新發布/修正/修訂準則及解釋	國際會計準則理事會 發布之生效日
國際財務報導準則第9號之修正「具負補償之提前還款特性」	民國108年1月1日
國際財務報導準則第16號「租賃」	民國108年1月1日
國際會計準則第19號之修正「計畫之修正、縮減或清償」	民國108年1月1日
國際會計準則第28號之修正「關聯企業與合資之長期權益」	民國108年1月1日
國際財務報導解釋第23號「不確定性之所得稅處理」	民國108年1月1日
2015-2017週期之年度改善	民國108年1月1日

除下列所述者外,本公司經評估上述準則及解釋對本公司財務狀況與財務績效並無重大影響：

國際財務報導準則第 16 號「租賃」

國際財務報導準則第 16 號「租賃」取代國際會計準則第 17 號「租賃」及其相關解釋及解釋公告。此準則規定承租人應認列使用權資產及租賃負債(除租賃期間短於 12 個月或低價值標的資產之租賃外);出租人會計處理仍相同,按營業租賃及融資租賃兩種類型處理,僅增加相關揭露。

本公司將屬承租人之租賃合約按國際財務報導準則第 16 號處理,惟採用修正式追溯,對於民國 108 年 1 月 1 日可能調增使用權資產及租賃負債 \$21,955。

(三) 國際會計準則理事會已發布但尚未經金管會認可之國際財務報導準則之影響

下表彙列國際會計準則理事會已發布但尚未納入金管會認可之國際財務報導準則之新發布、修正及修訂之準則及解釋：

新發布/修正/修訂準則及解釋	國際會計準則理事會 發布之生效日
國際會計準則第1號及國際會計準則第8號之修正「揭露倡議-重大性之定義」	民國109年1月1日
國際財務報導準則第3號之修正「業務之定義」	民國109年1月1日

國際財務報導準則第10號及國際會計準則第28號之修正「投資者與其關聯企業或合資間之資產出售或投入」

待國際會計準則理事會決定

國際財務報導準則第17號「保險合約」

民國110年1月1日

本公司經評估上述準則及解釋對本公司財務狀況與財務績效並無重大影響。

四、重大會計政策之彙總說明

編製本個體財務報告所採用之主要會計政策說明如下。除另有說明外，此等政策在所有報導期間一致地適用。

(一)遵循聲明

本個體財務報告係依據證券發行人財務報告編製準則編製。

(二)編製基礎

1. 除下列重要項目外，本個體財務報告係按歷史成本編製：

(1) 按公允價值衡量之透過損益按公允價值衡量之金融資產。

(2) 按退休基金資產減除確定福利義務現值之淨額認列之確定福利負債。

2. 編製符合金管會認可之國際財務報導準則、國際會計準則、解釋及解釋公告(以下簡稱 IFRSs)之財務報告需要使用一些重要會計估計，在應用本公司的會計政策過程中亦需要管理階層運用其判斷，涉及高度判斷或複雜性之項目，或涉及個體財務報告之重大假設及估計之項目，請詳附註五說明。

3. 本公司於民國 107 年 1 月 1 日初次適用 IFRS 9，係採用修正式追溯將轉換差額認列於民國 107 年 1 月 1 日之保留盈餘或其他權益，並未重編民國 106 年度之財務報表及附註。民國 106 年度係依據國際會計準則第 39 號(以下簡稱「IAS 39」)及其相關解釋及解釋公告編製，所採用之重大會計政策及重要會計項目之說明，請詳附註十二(四)說明。

(三)外幣換算

本公司之財務報告所列之項目，均係以本公司營運所處主要經濟環境之貨幣(即功能性貨幣)衡量。本個體財務報告係以本公司之功能性貨幣「新台幣」作為表達貨幣列報。

1. 外幣交易及餘額

(1) 外幣交易採用交易日或衡量日之即期匯率換算為功能性貨幣，換算此等交易產生之換算差額認列為當期損益。

(2) 外幣貨幣性資產及負債餘額，按資產負債表日之即期匯率評價調整，因調整而產生之換算差額認列為當期損益。

(3) 外幣非貨幣性資產及負債餘額，屬透過損益按公允價值衡量者，按資

產負債表日之即期匯率評價調整，因調整而產生之兌換差額認列為當期損益；屬透過其他綜合損益按公允價值衡量者，按資產負債表日之即期匯率評價調整，因調整而產生之兌換差額認列於其他綜合損益項目；屬非按公允價值衡量者，則按初始交易日之歷史匯率衡量。

(4)所有兌換損益於損益表之「其他利益及損失」列報。

2. 國外營運機構之換算

(1)功能性貨幣與表達貨幣不同之所有公司個體及關聯企業，其經營結果和財務狀況以下列方式換算為表達貨幣：

A. 表達於每一資產負債表之資產及負債係以該資產負債表日之收盤匯率換算；

B. 表達於每一綜合損益表之收益及費損係以當期平均匯率換算；及

C. 所有因換算而產生之兌換差額認列為其他綜合損益。

(2)當部分處分或出售之國外營運機構為關聯企業時，將於其他綜合損益項下之兌換差額按比例重分類於當期損益作為出售利益或損失之一部分。惟當本公司即使仍保留對前關聯企業之部分權益，但已喪失對國外營運機構屬關聯企業之重大影響，則係以處分對國外營運機構之全部權益處理。

(3)當部分處分或出售之國外營運機構為子公司時，係按比例將認列為其他綜合損益之累計兌換差額重新歸屬予該國外營運機構之非控制權益。惟當本公司即使仍保留對前子公司之部分權益，但已喪失對國外營運機構屬子公司之控制，則係以處分對國外營運機構之全部權益處理。

(4)收購國外個體產生之商譽及公允價值調整視為該國外個體之資產及負債，並按期末匯率換算。

(四) 資產負債區分流動及非流動之分類標準

1. 資產符合下列條件之一者，分類為流動資產：

(1)預期將於正常營業週期中實現該資產，或意圖將其出售或消耗者。

(2)主要為交易目的而持有者。

(3)預期於資產負債表日後十二個月內實現者。

(4)現金或約當現金，但於資產負債表日後至少十二個月交換或用以清償負債受到限制者除外。

本公司將所有不符合上述條件之資產分類為非流動。

2. 負債符合下列條件之一者，分類為流動負債：

(1)預期將於正常營業週期中清償者。

(2)主要為交易目的而持有者。

(3)預期於資產負債表日後十二個月內到期清償者。

(4)不能無條件將清償期限遞延至資產負債表日後至少十二個月者。

本公司將所有不符合上述條件之負債分類為非流動。

(五)現金及約當現金

約當現金係指短期並具高度流動性之投資，該投資可隨時轉換成定額現金且價值變動之風險甚小。定期存款符合前述定義且其持有目的係為滿足營運上之短期現金承諾者，分類為約當現金。

(六)透過損益按公允價值衡量之金融資產

- 1.係指非屬按攤銷後成本衡量或透過其他綜合損益按公允價值衡量之金融資產。
- 2.本公司對於符合慣例交易之透過損益按公允價值衡量之金融資產係採用交易日會計。
- 3.本公司於原始認列時按公允價值衡量，相關交易成本認列於損益，後續按公允價值衡量，其利益或損失認列於損益。
- 4.當收取股利之權利確立，與股利有關之經濟效益很有可能流入，及股利金額能可靠衡量時，本公司於損益認列股利收入。

(七)應收帳款及票據

- 1.係指依合約約定，已具無條件收取因移轉商品或勞務所換得對價金額權利之帳款及票據。
- 2.屬未付息之短期應收帳款及票據，因折現之影響不大，本公司係以原始發票金額衡量。

(八)金融資產減損

本公司於每一資產負債表日，就按攤銷後成本衡量之金融資產與包含重大財務組成部分之應收帳款及票據，考量所有合理且可佐證之資訊(包括前瞻性者)後，對自原始認列後信用風險並未顯著增加者，按 12 個月預期信用損失金額衡量備抵損失；對自原始認列後信用風險已顯著增加者，按存續期間預期信用損失金額衡量備抵損失；就不包含重大財務組成部分之應收帳款，按存續期間預期信用損失金額衡量備抵損失。

(九)金融資產之除列

本公司於符合下列情況之一時，將除列金融資產：

- 1.收取來自金融資產現金流量之合約權利失效。
- 2.移轉收取金融資產現金流量之合約權利，且業已移轉金融資產所有權之所有風險及報酬。
- 3.移轉收取金融資產現金流量之合約權利，惟未保留對金融資產之控制。

(十)採用權益法之投資/子公司

- 1.子公司指本公司控制之個體(包括結構型個體)，當公司暴露於來自對該

個體之參與之變動報酬或對該等變動報酬享有權益，且透過對該個體之權力有能力影響該等報酬時，本公司即控制該個體。

2. 本公司與子公司間交易所產生之重大未實現損益業已銷除。
3. 本公司對子公司取得後之損益份額認列為當期損益，對其取得後之其他綜合損益份額則認列為其他綜合損益。如本公司對子公司所認列之損失份額等於或超過在該子公司之權益時，本公司繼續按持股比例認列損失。
4. 依「證券發行人財務報告編製準則」規定，個體財務報告當期損益及其他綜合損益應與合併基礎編製之財務報告中當期損益及其他綜合損益歸屬於母公司業主之分攤數相同，個體財務報告業主權益應與合併基礎編製之財務報告中歸屬於母公司業主之權益相同。

(十一) 不動產、廠房及設備

1. 不動產、廠房及設備係以取得成本為入帳基礎，並將購建期間之有關利息資本化。
2. 不動產、廠房及設備係以取得成本為入帳基礎。
3. 後續成本只有在與該項目有關之未來經濟效益很有可能流入本公司，且該項目之成本能可靠衡量時，才包括在資產之帳面金額或認列為一項單獨資產。被重置部分之帳面金額應除列。所有其他維修費用於發生時認列為當期損益。
4. 不動產、廠房及設備之後續衡量採成本模式，除土地不提折舊外，其他按估計耐用年限以直線法計提折舊。不動產、廠房及設備各項組成若屬重大，則單獨提列折舊。
5. 本公司於每一財務年度結束日對各項資產之殘值、耐用年限及折舊方法進行檢視，若殘值及耐用年限之預期值與先前之估計不同時，或資產所含之未來經濟效益之預期消耗型態已有重大變動，則自變動發生日起依國際會計準則第 8 號「會計政策、會計估計變動及錯誤」之會計估計變動規定處理。各項資產之耐用年限如下：

辦公設備	3 ~ 6年
租賃改良	2 ~ 5年

(十二) 營業租賃

營業租賃之給付扣除自出租人收取之任何誘因，於租賃期間內按直線法攤銷認列為當期損益。

(十三) 投資性不動產

投資性不動產以成本認列，後續衡量採成本模式，除土地外，按估計耐用年限以直線法提列折舊，耐用年限 37~40 年。

(十四) 無形資產

無形資產主係電腦軟體，以取得之成本認列，按估計耐用年限 3 年攤銷。

(十五) 非金融資產減損

本公司於資產負債表日針對有減損跡象之資產，估計其可回收金額，當可回收金額低於其帳面價值時，則認列減損損失。可回收金額係指一項資產之公允價值減處分成本或其使用價值，兩者較高者。除商譽外，當以前年度已認列資產減損之情況不存在或減少時，則迴轉減損損失，惟迴轉減損損失而增加之資產帳面金額，不超過該資產若未認列減損損失情況下減除折舊或攤銷後之帳面金額。

(十六) 借款

1. 係指向銀行借入之長、短期款項。本公司於原始認列時按其公允價值減除交易成本衡量，後續就減除交易成本後之價款與贖回價值之任何差額，採有效利息法按攤銷程序於流通期間內認列利息費用於損益。
2. 設立借款額度時支付之費用，當很有可能提取部分或全部額度，則該費用認列為借款之交易成本，予以遞延至動支發生時認列為有效利率之調整；當不太可能提取部分或全部額度，則認列該費用為預付款項，並在額度相關之期間內攤銷。

(十七) 應付帳款及票據

1. 係指因勞務所發生之債務及因營業與非因營業而發生之應付票據。
2. 屬未付息之短期應付帳款及票據，因折現之影響不大，本公司係以原始發票金額衡量。

(十八) 金融負債之除列

本公司於合約所載之義務履行、取消或到期時，除列金融負債。

(十九) 金融資產及負債之互抵

當有法律上可執行之權利將所認列之金融資產及負債金額抵銷，且意圖以淨額基礎交割或同時實現資產及清償負債時，始可將金融資產及金融負債互抵，並於資產負債表中以淨額表達。

(二十) 員工福利

1. 短期員工福利

短期員工福利係以預期支付之非折現金額衡量，並於相關服務提供時認列為費用。

2. 退休金

(1) 確定提撥計畫

對於確定提撥計畫，係依權責發生基礎將應提撥之退休基金數額認列為當期之退休金成本。預付提撥金於可退還現金或減少未來給付之範圍內認列為資產。

(2) 確定福利計劃

- A. 確定福利計劃下之淨義務係以員工當期或過去服務所賺得之未來福利金額折現計算，並以資產負債表日之確定福利義務現值減除計畫資產之公允價值。確定福利淨義務每年由精算師採用預計單位福利法計算，折現率則參考資產負債表日與確定福利計畫之貨幣及期間一致之政府公債於資產負債表日之市場殖利率。
- B. 確定福利計畫產生之再衡量數於發生當期認列於其他綜合損益，並表達於保留盈餘。

3. 員工酬勞及董監酬勞

員工酬勞及董監事酬勞係於具法律或推定義務且金額可合理估計時，認列為費用及負債。嗣後決議實際配發金額與估列金額有差異時，則按會計估計變動處理。另以股票發放員工酬勞者，計算股數之基礎為董事會決議日前一日收盤價。

(二十一) 所得稅

1. 所得稅費用包含當期及遞延所得稅。除與列入其他綜合損益或直接列入權益之項目有關之所得稅分別列入其他綜合損益或直接列入權益外，所得稅係認列於損益。
2. 本公司依據營運及產生應課稅所得之所在國家在資產負債表日已立法或已實質性立法之稅率計算當期所得稅。管理階層就適用所得稅相關法規定期評估所得稅申報之狀況，並在適用情況下根據預期須向稅捐機關支付之稅款估列所得稅負債。未分配盈餘依所得稅法加徵之所得稅，嗣盈餘產生年度之次年度於股東會通過盈餘分派案後，始就實際盈餘之分派情形，認列未分配盈餘所得稅費用。
3. 遞延所得稅採用資產負債表法，按資產及負債之課稅基礎與其於合併資產負債表之帳面金額所產生之暫時性差異認列。源自於原始認列之商譽所產生之遞延所得稅負債則不予認列，若遞延所得稅源自於交易（不包括企業合併）中對資產或負債之原始認列，且在交易當時未影響會計利潤或課稅所得（課稅損失），則不予認列。若投資子公司及關聯企業產生之暫時性差異，本公司可以控制暫時性差異迴轉之時點，且暫時性差異很有可能於可預見之未來不會迴轉者則不予認列。遞延所得稅採用在資產負債表日已立法或已實質性立法，並於有關之遞延所得稅資產實現或遞延所得稅負債清償時預期適用之稅率及稅法為準。
4. 遞延所得稅資產於暫時性差異很有可能用以抵減未來應課稅所得之範圍內認列，並於每一資產負債表日重新評估未認列及已認列之遞延所得稅資產。
5. 當有法定執行權將所認列之當期所得稅資產及負債金額互抵且有意

圖以淨額基礎清償或同時實現資產及清償負債時，始將當期所得稅資產及當期所得稅負債互抵；當有法定執行權將當期所得稅資產及當期所得稅負債互抵，且遞延所得稅資產及負債由同一稅捐機關課徵所得稅之同一納稅主體、或不同納稅主體產生但各主體意圖以淨額基礎清償或同時實現資產及清償負債時，始將遞延所得稅資產及負債互抵。

(二十二) 股利分配

分派予本公司股東之股利於本公司股東會決議分派股利時於財務報告認列，分派現金股利認列為負債，分派股票股利則認列為待分配股票股利，並於發行新股基準日時轉列普通股。

(二十三) 收入認列

1. 本公司之主要業務係對被投資公司之管理。當提供勞務之交易結果能合理估計時，應以資產負債表日交易之完成程度認列收入。
2. 當提供勞務之交易結果無法合理估計時，收入之認列應考慮已發生成本回收之可能性。若已發生成本很有可能回收時，應就預期可回收之已發生成本範圍內認列收入；若已發生成本非屬很有可能回收時，不應認列收入，且該已發生成本仍應於當期認列費用。

五、重大會計判斷、估計及假設不確定性之主要來源

本公司編製本個體財務報告時，管理階層已運用其判斷以決定所採用之會計政策，並依據資產負債表日當時之情況對於未來事件之合理預期以作出會計估計及假設。所作出之重大會計估計與假設可能與實際結果存有差異，將考量歷史經驗及其他因子持續評估及調整。該等估計及假設具有導致資產及負債帳面金額於下個財務年度重大調整之風險。請詳下列對重大會計判斷、估計與假設不確定性之說明：

(一) 會計政策採用之重要判斷

無此情形。

(二) 重要會計估計及假設

採用權益法之投資減損評估

當有減損跡象顯示某項權益法之投資可能已經減損致帳面金額無法被回收，本公司隨即評估該項投資之減損，本公司係依據享有被投資公司預期未來現金流量之折現值評估可回收金額，並分析其相關假設之合理性。

六、重要會計項目之說明

(一)現金及約當現金

	107年12月31日	106年12月31日
支票存款	\$ 43	\$ 43
活期存款	46,623	29,753
外幣存款	5,971	429
合計	<u>\$ 52,637</u>	<u>\$ 30,225</u>

1. 本公司往來之金融機構信用品質良好，且本公司與多家金融機構往來以分散信用風險，預期發生違約之可能性甚低。
2. 本公司未有將現金及約當現金提供質押之情形。

(二)透過損益按公允價值衡量之金融資產

項目	107年12月31日
非流動項目：	
強制透過損益按公允價值衡量之金融資產	
上市櫃公司股票	\$ 85,347
非上市、上櫃、興櫃股票	<u>457,497</u>
小計	542,844
評價調整	<u>4,513</u>
合計	<u>\$ 547,357</u>

1. 透過損益按公允價值衡量之金融資產民國 107 年度認列於(損)益為 \$2,935。
2. 本公司未將透過損益按公允價值衡量之金融資產提供作為質押擔保。
3. 相關透過損益按公允價值衡量之金融資產公允價值資訊請詳附註十二(三)。
4. 民國 106 年 12 月 31 日之備供出售金融資產及以成本衡量之金融資產資訊請詳附註十二(四)說明。

(三) 採用權益法之投資

	<u>107年12月31日</u>	<u>106年12月31日</u>
世平興業股份有限公司	\$ 23,538,074	\$ 21,640,217
友尚股份有限公司	13,290,333	14,017,253
品佳股份有限公司	6,836,794	6,127,250
詮鼎科技股份有限公司	5,388,595	4,908,510
WPG International (CI) Limited	4,503,636	4,393,820
世友投資股份有限公司	427,098	422,007
鑫聯大投資控股股份有限公司(註)	705,606	722,912
WPG Korea Co., Ltd.	497,850	434,753
大聯大電子股份有限公司	47,871	48,711
	<u>\$ 55,235,857</u>	<u>\$ 52,715,433</u>

有關本公司之子公司資訊，請參見本公司民國 107 年度合併財務報表附註四(三)。

(四) 不動產、廠房及設備

	<u>辦公設備</u>	<u>租賃改良</u>	<u>未完工程 及待驗設備</u>	<u>合計</u>
107年1月1日				
成本	\$ 143,578	\$ 20,742	\$ 898,730	\$ 1,063,050
累計折舊	(111,432)	(12,892)	-	(124,324)
	<u>\$ 32,146</u>	<u>\$ 7,850</u>	<u>\$ 898,730</u>	<u>\$ 938,726</u>
107年				
1月1日	\$ 32,146	\$ 7,850	\$ 898,730	\$ 938,726
增添	2,617	-	253,792	256,409
折舊費用	(9,460)	(3,682)	-	(13,142)
12月31日	<u>\$ 25,303</u>	<u>\$ 4,168</u>	<u>\$ 1,152,522</u>	<u>\$ 1,181,993</u>
107年12月31日				
成本	\$ 104,365	\$ 15,506	\$ 1,152,522	\$ 1,272,393
累計折舊	(79,062)	(11,338)	-	(90,400)
	<u>\$ 25,303</u>	<u>\$ 4,168</u>	<u>\$ 1,152,522</u>	<u>\$ 1,181,993</u>

	辦公設備	租賃改良	未完工程 及待驗設備	合計
106年1月1日				
成本	\$ 143,397	\$ 43,495	\$ -	\$ 186,892
累計折舊	(129,021)	(32,774)	-	(161,795)
	<u>\$ 14,376</u>	<u>\$ 10,721</u>	<u>\$ -</u>	<u>\$ 25,097</u>
106年				
1月1日	\$ 14,376	\$ 10,721	\$ -	\$ 25,097
增添	29,395	1,217	898,730	929,342
處分	(17)	(74)	-	(91)
折舊費用	(11,608)	(4,014)	-	(15,622)
12月31日	<u>\$ 32,146</u>	<u>\$ 7,850</u>	<u>\$ 898,730</u>	<u>\$ 938,726</u>
106年12月31日				
成本	\$ 143,578	\$ 20,742	\$ 898,730	\$ 1,063,050
累計折舊	(111,432)	(12,892)	-	(124,324)
	<u>\$ 32,146</u>	<u>\$ 7,850</u>	<u>\$ 898,730</u>	<u>\$ 938,726</u>

1. 不動產、廠房及設備借款成本資本化金額及利率區間：

	107年度	106年度
資本化金額	<u>\$ 10,540</u>	<u>\$ 6,296</u>
資本化利率區間	<u>1.03%~1.04%</u>	<u>1.04%~1.09%</u>

2. 不動產、廠房及設備無提供擔保之情形。

(五) 投資性不動產

	土地	房屋及建築	合計
107年1月1日			
成本	\$ 541,428	\$ 213,384	\$ 754,812
累計折舊	-	(34,192)	(34,192)
	<u>\$ 541,428</u>	<u>\$ 179,192</u>	<u>\$ 720,620</u>
107年			
1月1日	\$ 541,428	\$ 179,192	\$ 720,620
折舊費用	-	(5,469)	(5,469)
12月31日	<u>\$ 541,428</u>	<u>\$ 173,723</u>	<u>\$ 715,151</u>
107年12月31日			
成本	\$ 541,428	\$ 213,384	\$ 754,812
累計折舊	-	(39,661)	(39,661)
	<u>\$ 541,428</u>	<u>\$ 173,723</u>	<u>\$ 715,151</u>

	<u>土地</u>	<u>房屋及建築</u>	<u>合計</u>
106年1月1日			
成本	\$ 541,428	\$ 213,384	\$ 754,812
累計折舊	-	(28,723)	(28,723)
	<u>\$ 541,428</u>	<u>\$ 184,661</u>	<u>\$ 726,089</u>
<u>106年</u>			
1月1日	\$ 541,428	\$ 184,661	\$ 726,089
折舊費用	-	(5,469)	(5,469)
12月31日	<u>\$ 541,428</u>	<u>\$ 179,192</u>	<u>\$ 720,620</u>
106年12月31日			
成本	\$ 541,428	\$ 213,384	\$ 754,812
累計折舊	-	(34,192)	(34,192)
	<u>\$ 541,428</u>	<u>\$ 179,192</u>	<u>\$ 720,620</u>

1. 投資性不動產之租金收入及直接營運費用：

	<u>107年度</u>	<u>106年度</u>
投資性不動產之租金收入 (表列「其他收入」)	\$ <u>19,135</u>	\$ <u>19,135</u>
當期產生租金收入之投資性 不動產所發生之直接營運費用	\$ <u>9,904</u>	\$ <u>9,713</u>

2. 本公司持有之投資性不動產於民國 107 年及 106 年 12 月 31 日之公允價值分別為\$833,500 及\$817,200。民國 107 年及 106 年 12 月 31 日之公允價值係依獨立評價專家之評價結果，該評價係採用收益法，屬第三等級公允價值，主要假設如下：

	<u>107年12月31日</u>	<u>106年12月31日</u>
折現率	2.35%-2.5%	2.65%
成長率	-	-

3. 以投資性不動產提供擔保之資訊，請詳附註八之說明。

4. 本公司持有之投資性不動產係皆出租予子公司。租賃期間係自民國 101 年 3 月至民國 111 年 3 月，本公司除前述出租交易外，無其他相同交易可供比較，租金計價方式由雙方議定，按月收取租金。

(六) 無形資產

	電腦軟體	
	107年	106年
<u>1月1日</u>		
成本	\$ 124,908	\$ 119,140
累計攤銷	(108,635)	(100,171)
	<u>\$ 16,273</u>	<u>\$ 18,969</u>
<u>1月1日至12月31日</u>		
1月1日	\$ 16,273	\$ 18,969
增添	245	7,196
攤銷費用	(8,827)	(9,892)
12月31日	<u>\$ 7,691</u>	<u>\$ 16,273</u>
<u>12月31日</u>		
成本	\$ 125,067	\$ 124,908
累計攤銷	(117,376)	(108,635)
	<u>\$ 7,691</u>	<u>\$ 16,273</u>

攤銷費用明細如下：

	107年度	106年度
營業成本	<u>\$ 8,827</u>	<u>\$ 9,892</u>

(七) 金融資產及非金融資產減損

本公司民國 107 年及 106 年度所認列之減損損失分別為 \$0 及 \$8,600，明細如下：

	107年度		106年度	
	認列於 當期損益	認列於其他 綜合損益	認列於 當期損益	認列於其他 綜合損益
減損損失-以成本衡量之金 融資產-非流動	<u>\$ -</u>	<u>\$ -</u>	<u>\$ 8,600</u>	<u>\$ -</u>

(八) 短期借款

<u>借 款 性 質</u>	107年12月31日	106年12月31日
無擔保銀行借款	<u>\$ 1,995,000</u>	<u>\$ 1,745,000</u>
利率區間	<u>0.94%~1.12%</u>	<u>0.9%~1.12%</u>

各期短期借款皆無擔保品之情形。

(九) 應付短期票券

	107年12月31日	106年12月31日
應付商業本票	\$ 620,000	\$ 730,000
減：未攤銷折價	(407)	(396)
	<u>\$ 619,593</u>	<u>\$ 729,604</u>
利 率	<u>0.49%~0.77%</u>	<u>0.47%~0.77%</u>

上述應付短期票券係由各票券公司等金融機構提供保證及承兌。

(十) 長期借款

借 款 性 質	借 款 額 度	107年12月31日	借 款 期 間	借 款 利 率
中長期借款 (彰化銀行)	\$ 576,000 (註1)	\$ 409,199	101/01/02~ 116/01/02	註2
減：一年內到期之長期借款 (表列「其他流動負債」)		(50,622)		
		<u>\$ 358,577</u>		

借 款 性 質	借 款 額 度	106年12月31日	借 款 期 間	借 款 利 率
中長期借款 (彰化銀行)	\$ 576,000 (註1)	\$ 456,442	101/01/02~ 116/01/02	註2
減：一年內到期之長期借款 (表列「其他流動負債」)		(51,539)		
		<u>\$ 404,903</u>		

註 1：本公司與金融機構簽訂 15 年期之長期借款合同，擔保品為林口倉庫之土地及建物，有關長期借款擔保抵押情形，請詳附註八。另外，本金自民國 105 年 1 月起按月平均攤還。

註 2：自借款日起至民國 102 年 1 月 2 日止，按指標利率加碼 0.21%機動計息；自民國 102 年 1 月 2 日起加碼 0.25%機動計息；自民國 103 年 1 月 2 日起加碼 0.25%計息；自民國 104 年 1 月 2 日起加碼 0.35%計息；自民國 105 年 1 月 2 日起加碼 0.42%計息；自民國 106 年 1 月 2 日起加碼 0.44%計息；自民國 107 年 1 月 2 日起加碼 0.45%計息；並自民國 108 年 1 月 2 日起加碼 1.5%計息。

(十一) 退休金

1. 確定福利計畫

(1) 本公司依據「勞動基準法」之規定，訂有確定福利之退休辦法，適用於民國 94 年 7 月 1 日實施「勞工退休金條例」前所有正式員工之服務年資，以及於實施「勞工退休金條例」後選擇繼續適用勞動基準法員工之後續服務年資。員工符合退休條件者，退休金之支付係根據服務年資及退休前 6 個月之平均薪資計算，15 年以內(含)的服務年資每滿一年給予兩個基數，超過 15 年之服務年資每滿一年給予一個基數，惟累積最高以 45 個基數為限。本公司按月就薪資總額 2% 提撥退休基金，以勞工退休準備金監督委員會之名義專戶儲存於台灣銀行。另本公司於每年年度終了前，估算前項勞工退休準備金專戶餘額，若該餘額不足給付次一年度內預估符合退休條件之勞工依前述計算之退休金數額，本公司將於次年度三月底前一次提撥其差額。

本公司自民國 99 年起新訂確定給付「經理人退休及退職辦法」，適用於本公司之委任經理人。委任經理人符合退休或退職辦法者，退休金之給付係根據公司服務年資及委任期所核定之「基準報酬」計算，依公司服務年資，每滿一年給與一個基數。不足一年的年資，未滿半年者以半年計算，滿半年者以一年計算，惟累積最高以 45 個基數為限。

(2) 資產負債表認列之金額如下：

	<u>107年12月31日</u>	<u>106年12月31日</u>
確定福利義務現值	\$ 48,389	\$ 41,177
計畫資產公允價值	(12,289)	(10,403)
淨確定福利負債	<u>\$ 36,100</u>	<u>\$ 30,774</u>

(3) 淨確定福利負債之變動如下：

	確定福利義務現值	計畫資產公允價值	淨確定福利負債
107年度			
1月1日餘額	\$ 41,177	(\$ 10,403)	\$ 30,774
當期服務成本	984	-	984
利息費用(收入)	453	(115)	338
小計	42,614	(10,518)	32,096
再衡量數：			
計畫資產報酬	-	(296)	(296)
財務假設變動			
影響數	882	-	882
經驗調整	4,893	-	4,893
小計	5,775	(296)	5,479
提撥退休基金	-	(1,475)	(1,475)
12月31日餘額	\$ 48,389	(\$ 12,289)	\$ 36,100
	確定福利義務現值	計畫資產公允價值	淨確定福利負債
106年度			
1月1日餘額	\$ 39,503	(\$ 3,080)	\$ 36,423
當期服務成本	1,315	-	1,315
利息費用(收入)	553	(43)	510
小計	41,371	(3,123)	38,248
再衡量數：			
計畫資產報酬	-	22	22
財務假設變動			
影響數	2,464	-	2,464
經驗調整	739	-	739
小計	3,203	22	3,225
提撥退休基金	-	(10,699)	(10,699)
支付退休金	(3,397)	3,397	-
小計	(3,397)	7,302	(10,699)
12月31日餘額	\$ 41,177	(\$ 10,403)	\$ 30,774

(4) 本公司之確定福利退休計畫基金資產，係由臺灣銀行按基金年度投資運用計畫所定委託經營項目之比例及金額範圍內，依勞工退休基金收支保管及運用辦法第六條之項目(即存放國內外之金融機構，投資國內外上市、上櫃或私募之權益證券及投資國內外不動產之證券化商品等)辦理委託經營，相關運用情形係由勞工退休基金監理會進行監督。該基金之運用，其每年決算分配之最低收益，不得低於依當地銀行二年定期存款利率計算之收益，若有不足，則經主管機關核准後由國庫補足。因本公司無權參與該基金之運作及管理，

故無法依國際會計準則第 19 號第 142 段規定揭露計劃資產公允價值之分類。民國 107 年及 106 年 12 月 31 日構成該基金總資產之公允價值，請詳政府公告之各年度之勞工退休基金運用報告。

(5) 有關退休金之精算假設彙總如下：

	<u>107年度</u>	<u>106年度</u>
折現率	<u>1.00%</u>	<u>1.10%</u>
未來薪資增加率	<u>3.00%</u>	<u>3.00%</u>

對於未來死亡率之假設係按照台灣壽險業第五回經驗生命表的統計數字及經驗估計。

因採用之主要精算假設變動而影響之確定福利義務現值分析如下：

	<u>折現率</u>		<u>未來薪資增加率</u>	
	<u>增加1%</u>	<u>減少1%</u>	<u>增加1%</u>	<u>減少1%</u>
107年12月31日				
對確定福利義務現值之影響	(\$ 8,728)	\$ 9,060	\$ 6,372	(\$ 6,184)
106年12月31日				
對確定福利義務現值之影響	(\$ 8,248)	\$ 8,576	\$ 5,992	(\$ 5,804)

上述之敏感度分析係基於其他假設不變的情況下分析單一假設變動之影響。實務上許多假設的變動則可能是連動的。敏感度分析係與計算資產負債表之淨退休金負債所採用的方法一致。

本期編制敏感度分析所使用之方法與假設與前期相同。

(6) 本公司於民國 108 年度預計支付予退休計畫之提撥金為\$982。

(7) 截至民國 107 年 12 月 31 日，該退休計畫之加權平均存續期間為 12 年。

2. 確定提撥計畫

(1) 自民國 94 年 7 月 1 日起，本公司依據「勞工退休金條例」，訂有確定提撥之退休辦法，適用於本國籍之員工。本公司就員工選擇適用「勞工退休金條例」所定之勞工退休金制度部分，每月按不低於薪資之 6% 提繳勞工退休金至勞保局員工個人帳戶，員工退休金之支付依員工個人之退休金專戶及累積收益之金額採月退休金或一次退休金方式領取。

(2) 民國 107 年及 106 年度，本公司依確定提撥制認列之退休金成本分別為\$7,861 及\$6,972。

(十二) 股本

民國 107 年 12 月 31 日，本公司額定資本額為\$20,000,000(其中\$500,000

保留供發行認股權憑證、附認股權特別股或附認股權公司債行使認股權使用)，實收資本額為\$16,790,568，每股面額10元。本公司已發行股份之股款均已收訖。

本公司普通股民國107年及106年度流通在外股數(單位：仟股)調節如下：

	107年	106年
1月1日	1,825,062	1,723,895
現金減資	(146,005)	-
可轉換公司債執行轉換	-	101,167
12月31日	<u>1,679,057</u>	<u>1,825,062</u>

(十三) 資本公積

依公司法規定，超過票面金額發行股票所得之溢額及受領贈與之所得之資本公積，除得用於彌補虧損外，於公司無累積虧損時，按股東原有股份之比例發給新股或現金。另依證券交易法之相關規定，以上開資本公積撥充資本時，每年以其合計數不超過實收資本額百分之十為限。公司非於盈餘公積填補資本虧損仍有不足時，不得以資本公積補充之。

	107年				
	發行溢價	庫藏股票 交易	認列對 子公司所有 權益變動數	關聯企業 股權淨值 變動數	合計
1月1日	\$ 19,389,875	\$ 45,177	\$ 431	\$ 134,042	\$ 19,569,525
處分採用權益法之 投資	-	-	-	(112,053)	(112,053)
組織重組影響數	(2,590)	-	-	-	(2,590)
12月31日	<u>\$ 19,387,285</u>	<u>\$ 45,177</u>	<u>\$ 431</u>	<u>\$ 21,989</u>	<u>\$ 19,454,882</u>

	106年					
	發行溢價	庫藏股票 交易	認列對 子公司所有 權益變動數	關聯企業 股權淨值 變動數	認股權	合計
1月1日	\$ 16,694,715	\$ 45,177	\$ 431	\$ 21,989	\$ 138,741	\$ 16,901,053
採用權益法認列之 關聯企業及合 之變動數	-	-	-	112,053	-	112,053
可轉換公司債執行 轉換	2,695,160	-	-	-	(138,741)	2,556,419
12月31日	<u>\$ 19,389,875</u>	<u>\$ 45,177</u>	<u>\$ 431</u>	<u>\$ 134,042</u>	<u>\$ -</u>	<u>\$ 19,569,525</u>

(十四) 保留盈餘

1. 依本公司章程之規定，年度總決算如有盈餘除依法提列法定盈餘公積外，並依證券交易法第41條規定提列特別盈餘公積後，由董事會擬具分配方案。若有發放現金股利時，則現金股利發放總數應不低於擬發放當年度股東紅利總額百分之二十。

符合一定條件之從屬子公司員工，得受上述員工股票紅利之分配，其

條件及方式由董事會訂定之。

2. 法定盈餘公積除彌補公司虧損及按股東原有股份之比例發給新股或現金外，不得使用之，惟發給新股或現金者，以該項公積超過實收資本額百分之二十五之部分為限。
3. 本公司分派盈餘時，依法令規定須就當年度資產負債表日之其他權益項目借方餘額提列特別盈餘公積始得分派，嗣後其他權益項目借方餘額迴轉時，迴轉金額得列入可供分派盈餘中。
4. 本公司分別於民國 107 年 6 月 21 日及 106 年 6 月 19 日經股東會決議通過民國 106 年及 105 年度盈餘分派案，分派案如下：

	106年度		105年度	
	金額	每股股利(元)	金額	每股股利(元)
法定盈餘公積	\$ 730,799	\$ -	\$ 531,288	\$ -
特別盈餘公積	4,124,936	-	-	-
股東現金股利	4,380,148	2.40	4,178,311	2.40
合計	<u>\$ 9,235,883</u>	<u>\$ 2.40</u>	<u>\$ 4,709,599</u>	<u>\$ 2.40</u>

前述股東會決議通過之民國 106 年及 105 年度盈餘分派案，與董事會之決議相同。

5. 截至民國 108 年 3 月 26 日止，尚未經董事會提議及股東會決議民國 107 年度盈餘分派案。
6. 有關員工酬勞及董事酬勞資訊，請詳附註六（二十一）。

(十五) 其他權益項目

	107年			
	透過其他綜合損益按公允		備供出售	
	價值衡量投資	投資	外幣換算	總計
1月1日	\$ -	\$ 129,342	(\$ 4,254,279)	(\$ 4,124,937)
追溯適用新準則之影響數	(6,000)	(129,342)	-	(135,342)
1月1日_IFRS 9	(6,000)	-	(4,254,279)	(4,260,279)
外幣換算差異數：				
- 集團	-	-	1,657,033	1,657,033
- 集團之稅額	-	-	564	564
12月31日	<u>(\$ 6,000)</u>	<u>\$ -</u>	<u>(\$ 2,596,682)</u>	<u>(\$ 2,602,682)</u>

	106年		
	備供出售投資	外幣換算	總計
1月1日	(\$ 10,088)	\$ 918,151	\$ 908,063
評價調整	23,363	-	23,363
評價調整-集團	116,067	-	116,067
外幣換算差異數：			
- 集團	-	(5,168,485)	(5,168,485)
- 集團之稅額	-	(3,945)	(3,945)
12月31日	<u>\$ 129,342</u>	<u>(\$ 4,254,279)</u>	<u>(\$ 4,124,937)</u>

(十六) 營業收入

	107年度	106年度
投資收入	\$ 7,486,801	\$ 7,377,808
勞務收入	726,026	605,516
	<u>\$ 8,212,827</u>	<u>\$ 7,983,324</u>

(十七) 其他收入

	107年度	106年度
租金收入	\$ 19,162	\$ 19,135
利息收入-銀行存款利息	127	86
股利收入	3,900	1,291
其他	4,059	2,181
	<u>\$ 27,248</u>	<u>\$ 22,693</u>

(十八) 其他利益及損失

	107年度	106年度
外幣兌換(損失)利益	(\$ 313)	\$ 329
減損損失	-	(8,600)
投資性不動產直接營運費用	(9,904)	(9,713)
處分不動產、廠房及設備損失	-	(91)
透過損益按公允價值衡量之金融資產利益	2,935	-
	<u>(\$ 7,282)</u>	<u>(\$ 18,075)</u>

(十九) 財務成本

	107年度	106年度
利息費用：		
銀行借款	\$ 30,650	\$ 29,576
可轉換公司債	-	20,723
減：符合要求之資本化金額	(10,540)	(6,296)
其他	3,592	3,905
	<u>\$ 23,702</u>	<u>\$ 47,908</u>

(二十)費用性質之額外資訊

	107年度	106年度
員工福利費用	\$ 433,938	\$ 347,063
不動產及設備折舊費用(含投資性不動產)	\$ 18,611	\$ 21,091
無形資產攤銷費用	\$ 8,827	\$ 9,892

(二十一)員工福利費用

	107年度	106年度
薪資費用	\$ 350,565	\$ 269,798
勞健保費用	18,863	15,340
退休金費用	9,183	8,797
董事酬金	42,000	42,000
其他用人費用	13,327	11,128
	\$ 433,938	\$ 347,063

1. 依本公司章程規定，本公司依當年度獲利狀況扣除累積虧損後，如尚有獲利，應提撥百分之零點零一以上，百分之五以下為員工酬勞及不高於百分之三為董監事酬勞。

2. 本公司民國 107 年及 106 年度員工酬勞估列金額分別為\$18,108 及 \$24,392；董監酬勞估列金額分別為\$42,000 及\$42,000，前述金額帳列薪資費用科目。

民國 107 年係依該年度之獲利情況依章程所訂成數之一定比例為基礎估列，該金額截至民國 108 年 3 月 26 日尚未經董事會決議。上述員工酬勞將採現金之方式發放。

經民國 107 年 4 月 24 日董事會決議之民國 106 年度員工酬勞及董事酬勞分別為\$23,334 及\$42,000，與民國 106 年度財務報告認列之員工酬勞\$24,392 及董事酬勞\$42,000 之差異，僅員工酬勞減少\$1,058，並已調整於民國 107 年第一季之損益。前述員工酬勞將採現金之方式發放。

3. 本公司董事會通過及股東會決議之員工酬勞及董監事酬勞相關資訊可至公開資訊觀測站查詢。

(二十二) 所得稅

1. 所得稅費用

(1) 所得稅費用組成項目：

	<u>107年度</u>	<u>106年度</u>
當期所得稅：		
當期所得產生之所得稅	\$ 6,884	(\$ 6,887)
未分配盈餘加徵	-	53,736
以前年度所得稅低(高)估	<u>20,097</u>	<u>(8,835)</u>
當期所得稅總額	<u>26,981</u>	<u>38,014</u>
遞延所得稅：		
暫時性差異之原始產生及迴轉	12,759	9,408
稅率改變之影響	<u>9,386</u>	<u>-</u>
遞延所得稅總額	<u>22,145</u>	<u>9,408</u>
所得稅費用	<u>\$ 49,126</u>	<u>\$ 47,422</u>

(2) 與其他綜合損(益)相關之所得稅金額：

	<u>107年度</u>	<u>106年度</u>
國外營運機構換算差額	\$ 665	\$ 3,945
確定福利義務之再衡量數	(1,096)	(548)
稅率改變之影響	<u>(1,974)</u>	<u>-</u>
	<u>(\$ 2,405)</u>	<u>\$ 3,397</u>

2. 所得稅費用與會計利潤關係：

	<u>107年度</u>	<u>106年度</u>
稅前淨利按法定稅率計算之所得稅	\$ 1,502,227	\$ 1,250,420
按稅法規定剔除項目之所得稅影響數	(1,482,584)	(1,247,899)
以前年度所得稅低(高)估數	20,097	(8,835)
未分配盈餘加徵	-	53,736
稅法修正之所得稅影響數	<u>9,386</u>	<u>-</u>
所得稅費用	<u>\$ 49,126</u>	<u>\$ 47,422</u>

3. 因暫時性差異而產生之各遞延所得稅資產或負債金額如下：

	107年			
	1月1日	認列於 損益	認列於其他 綜合淨利	12月31日
暫時性差異：				
-遞延所得稅資產：				
應付退休金	\$ 3,166	(\$ 404)	\$ 1,841	\$ 4,603
國外營運機構 兌換差額	6,967	-	564	7,531
小計	<u>10,133</u>	<u>(404)</u>	<u>2,405</u>	<u>12,134</u>
-遞延所得稅負債：				
投資收益	(52,132)	(21,154)	-	(73,286)
國外上市股票 未實現評價 利益	-	(587)	-	(587)
小計	<u>(52,132)</u>	<u>(21,741)</u>	<u>-</u>	<u>(73,873)</u>
合計	<u>(\$ 41,999)</u>	<u>(\$ 22,145)</u>	<u>\$ 2,405</u>	<u>(\$ 61,739)</u>

	106年			
	1月1日	認列於 損益	認列於其他 綜合淨利	12月31日
暫時性差異：				
-遞延所得稅資產：				
未休假獎金	\$ 728	(\$ 728)	\$ -	\$ -
應付退休金	4,290	(1,672)	548	3,166
國外營運機構 兌換差額	10,912	-	(3,945)	6,967
小計	<u>15,930</u>	<u>(2,400)</u>	<u>(3,397)</u>	<u>10,133</u>
-遞延所得稅負債：				
投資收益	(45,124)	(7,008)	-	(52,132)
合計	<u>(\$ 29,194)</u>	<u>(\$ 9,408)</u>	<u>(\$ 3,397)</u>	<u>(\$ 41,999)</u>

4. 本公司營利事業所得稅業經稅捐稽徵機關核定至民國 102 年度。

5. 台灣所得稅法修正案於民國 107 年 2 月 7 日公布生效，營利事業所得稅之稅率自 17%調增至 20%，此修正自民國 107 年度開始適用。本公司業已就此稅率變動評估相關之所得稅影響。

(二十三) 每股盈餘

	107年度		
	稅後金額	加權平均流通 在外股數(仟股)	每股盈餘 (元)
<u>基本每股盈餘</u>			
歸屬於本公司普通股股東 之本期淨利	\$ 7,462,010	1,766,260	\$ 4.22
<u>稀釋每股盈餘</u>			
歸屬於本公司普通股股東 之本期淨利	\$ 7,462,010	1,766,260	
具稀釋作用之潛在普通股 之影響			
員工酬勞	-	671	
屬於本公司普通股股東之 本期淨利加潛在普通股 之影響	\$ 7,462,010	1,766,931	\$ 4.22

	106年度		
	稅後金額	加權平均流通 在外股數(仟股)	每股盈餘 (元)
<u>基本每股盈餘</u>			
歸屬於本公司普通股股東 之本期淨利	\$ 7,307,987	1,782,991	\$ 4.10
<u>稀釋每股盈餘</u>			
歸屬於本公司普通股股東 之本期淨利	\$ 7,307,987	1,782,991	
具稀釋作用之潛在普通股 之影響			
可轉換公司債	20,549	42,150	
員工酬勞	-	712	
屬於本公司普通股股東之 本期淨利加潛在普通股 之影響	\$ 7,328,536	1,825,853	\$ 4.01

(二十四) 與非控制權益交易

本公司之孫公司鑫聯大(香港)有限公司(以下簡稱「鑫聯大香港」)於民國107年10月1日以人民幣27,000仟元向非控制權益購入鵬瑜(上海)數碼科技有限公司(以下簡稱「鵬瑜上海」)45%股權。鵬瑜上海非控制權益於收購日之帳面金額為\$72,714，該交易減少非控制權益\$72,714，歸屬鑫聯大香港母公司業主權益減少\$47,157。民國107年度權益變動對歸屬於鑫聯大香港母公司業主權益影響如下：

	<u>107年度</u>
購入非控制權益之帳面價值	\$ 72,714
支付予非控制權益之對價	(119,871)
	<u>(\$ 47,157)</u>

惟本公司僅持有鑫聯大香港之母公司-鑫聯大投資控股股份有限公司之60.5%股權，故該交易減少本公司股東權益\$28,530，本應減少「資本公積-實際取得或處分子公司股權價格與帳面價值差額」，惟本公司帳上無此科目，故減少保留盈餘。

(二十五) 現金流量補充資訊

1. 僅有部分現金支出之投資活動：

	<u>107年度</u>	<u>106年度</u>
取得不動產、廠房及設備及投資性 不動產暨無形資產	\$ 256,654	\$ 936,538
減：期末應付款	(1,551)	(2,666)
加：期初應付款	2,666	-
本期支付現金	<u>\$ 257,769</u>	<u>\$ 933,872</u>

2. 不影響現金流量之籌資活動：

	<u>107年度</u>	<u>106年度</u>
可轉換公司債轉換成股本	\$ -	\$ 3,565,145

(二十六) 來自籌資活動之負債之變動

	<u>短期借款</u>	<u>應付 短期票券</u>	<u>長期借款 (註)</u>	<u>來自籌資活動 之負債總額</u>
107年1月1日	\$ 1,745,000	\$ 729,604	\$ 456,442	\$ 2,931,046
籌資現金流量之 變動	<u>250,000</u>	<u>(110,011)</u>	<u>(47,243)</u>	<u>92,746</u>
107年12月31日	<u>\$ 1,995,000</u>	<u>\$ 619,593</u>	<u>\$ 409,199</u>	<u>\$ 3,023,792</u>

註：含一年內到期之長期借款，並已扣除未攤銷折價之金額。

七、關係人交易

(一) 母公司與最終控制者

本公司股份均由大眾持有，並無最終母公司及最終控制者。

(二) 關係人之名稱及關係

<u>關係人名稱</u>	<u>與本公司關係</u>
世平興業股份有限公司(世平)	子公司
世平國際(香港)有限公司	"
品佳股份有限公司(品佳)	"
詮鼎科技股份有限公司(詮鼎)	"

關係人名稱	與本公司關係
大聯大電子股份有限公司	子公司
大聯大電子(香港)有限公司	"
大聯大商貿(深圳)有限公司	"
大聯大商貿有限公司	"
WPG Korea Co., Ltd.	"
友尚股份有限公司(友尚)	"
捷元股份有限公司(捷元)	"
鑫聯大投資控股股份有限公司(鑫聯大)	"
世友投資股份有限公司(世友)	"
WPG South Asia Pte. Ltd.	"
財團法人大聯大教育基金會	受本公司捐贈金額達其實收資本額三分之一以上之財團法人

(三) 與關係人間之重大交易事項

1. 勞務收入

	107年度	106年度
子公司		
世平	\$ 385,396	\$ 309,664
友尚	117,712	105,719
品佳	113,762	92,206
詮鼎	101,084	91,080
其他	8,072	6,847
	<u>\$ 726,026</u>	<u>\$ 605,516</u>

係本公司提供子公司行政資源及管理服務而產生之勞務收入，收款價格及條件由雙方決定。

2. 勞務成本

	107年度	106年度
子公司	<u>\$ 71,139</u>	<u>\$ 79,256</u>

係各子公司提供行政資源、機房使用管理服務而支付費用，其價格依雙方議定辦理，並於隔月月底支付。

3. 應收帳款

	107年12月31日	106年12月31日
子公司		
世平	\$ 45,028	\$ 16,546
品佳	12,735	8,985
友尚	11,948	5,874
詮鼎	10,830	1,381
其他	884	172
	<u>\$ 81,425</u>	<u>\$ 32,958</u>

4. 其他應收款

	<u>107年12月31日</u>	<u>106年12月31日</u>
子公司		
世平	\$ 186,477	\$ 103,473
詮鼎	79,445	42,451
品佳	8,024	38,281
友尚	74,533	-
其他	1,870	1,861
	<u>\$ 350,349</u>	<u>\$ 186,066</u>

係代收代付款及連結稅制合併申報等之應收各子公司款項。

5. 其他應付款

(1) 資金融通：

		<u>107年度</u>			
	<u>最高餘額</u>	<u>期末餘額</u>	<u>利率</u>	<u>利息支出 總 額</u>	<u>期末應付 利 息</u>
子公司					
世友	<u>\$ 150,000</u>	<u>\$ -</u>	1.16%	<u>\$ 526</u>	<u>\$ -</u>
		<u>106年度</u>			
	<u>最高餘額</u>	<u>期末餘額</u>	<u>利率</u>	<u>利息支出 總 額</u>	<u>期末應付 利 息</u>
子公司					
世友	<u>\$ 150,000</u>	<u>\$ 110,000</u>	1.16%	<u>\$ 1,262</u>	<u>\$ 750</u>

(2) 其他應付款項：

	<u>107年12月31日</u>	<u>106年12月31日</u>
子公司		
世平	\$ 8,939	\$ 2,447
其他	5,746	11,008
	<u>\$ 14,685</u>	<u>\$ 13,455</u>

主要係連結稅制合併申報之應付各子公司款項等。

6. 財產交易

- (1) 本公司於民國 106 年 7 月 28 日向子公司-世平購買取得子公司-捷元股份有限公司 12,964 仟股，取得價款為 \$197,702。
- (2) 本公司原持有子公司-捷元 48,139 仟股，而鑫聯大於民國 106 年 9 月 1 日與捷元之原股東進行一股換一股之股份轉換，取得帳面金額為 \$698,752。

7. 租賃交易

請詳附註六(五)相關說明。

8. 為關係人提供背書保證情形

	<u>107年12月31日</u>	<u>106年12月31日</u>
子公司		
世平	\$ 76,869	\$ 75,953

9. 其他

本公司對其他關係人於民國 107 年及 106 年度捐贈金額分別為\$6,250 及 \$5,900。

10. (1) 子公司-友尚於民國 106 年 4 月將德州儀器產品線之營業分割轉讓予子公司-世平，本公司增資世平\$2,487,285 作為受讓該營業之對價，友尚同時減資\$2,487,285。

(2) 子公司-友尚於民國 107 年 9 月減資退回本公司股款計\$1,500,000。

(四) 主要管理階層薪酬資訊

	<u>107年度</u>	<u>106年度</u>
短期員工福利	\$ 169,868	\$ 158,662
退職後福利	1,412	959
總計	<u>\$ 171,280</u>	<u>\$ 159,621</u>

八、質押之資產

<u>資產項目</u>	<u>107年12月31日</u>	<u>106年12月31日</u>	<u>擔保用途</u>
採用權益法之投資	\$ 76,869	\$ 75,953	子公司之進貨付款保證
投資性不動產			
— 土地	533,666	533,666	長期借款之抵押
— 房屋及建築	156,888	161,841	”
	<u>\$ 767,423</u>	<u>\$ 771,460</u>	

九、重大或有負債及未認列之合約承諾

(一) 或有事項

無此情形。

(二) 承諾事項

1. 已簽約但尚未發生之資本支出

	<u>107年12月31日</u>	<u>106年12月31日</u>
不動產、廠房及設備	\$ 5,317,803	\$ 5,560,734

2. 營業租賃協議

營業租賃之未來最低應付租賃給付現值如下：

	<u>107年12月31日</u>	<u>106年12月31日</u>
不超過1年	\$ 7,032	\$ 5,667
超過1年但不超過5年	15,011	13,019
總計	<u>\$ 22,043</u>	<u>\$ 18,686</u>

十、重大之災害損失

無此情形。

十一、重大之期後事項

無此情形。

十二、其他

(一)資本管理

本公司之資本管理目標，係為保障公司能繼續經營，維持最佳資本結構以降低資金成本，並為股東提供報酬。為了維持或調整資本結構，本公司可能會調整支付予股東之股利金額、退還資本予股東、發行新股或有效運用營業資金以降低債務。

(二)金融工具

1. 金融工具之種類

	<u>107年12月31日</u>	<u>106年12月31日</u>
<u>金融資產</u>		
透過損益按公允價值衡量之金融資產		
強制透過損益按公允價值衡量		
之金融資產	\$ 547,357	\$ -
備供出售之金融資產	-	108,710
以成本衡量之金融資產	-	380,458
按攤銷後成本衡量之金融資產/放		
款及應收款		
現金及約當現金	52,637	30,225
應收帳款-關係人	81,425	32,958
其他應收款(含關係人)	350,405	186,121
存出保證金	5,245	10
	<u>\$ 1,037,069</u>	<u>\$ 738,482</u>

	107年12月31日	106年12月31日
<u>金融負債</u>		
按攤銷後成本衡量之金融負債		
短期借款	\$ 1,995,000	\$ 1,745,000
應付短期票券	619,593	729,604
應付票據	1,018	1,018
其他應付帳款(含關係人)	296,029	375,190
長期借款(包含一年或一營業週 期內到期)	409,199	456,442
	<u>\$ 3,320,839</u>	<u>\$ 3,307,254</u>

2. 風險管理政策

- (1) 本公司日常營運受多項財務風險之影響，包含市場風險(包括匯率風險及利率風險)、信用風險及流動性風險。本公司整體風險管理政策著重於金融市場的不可預測事項，並尋求可降低對本公司財務狀況及財務績效之潛在不利影響。
- (2) 風險管理工作由本公司財務部按照董事會核准之政策執行。本公司財務部透過與公司內各營運單位密切合作，以負責辨認、評估與規避財務風險。董事會對整體風險管理訂有書面原則，亦對特定範圍與事項提供書面政策，例如匯率風險、利率風險、信用風險、衍生與非衍生金融工具之使用，以及剩餘流動資金之投資。

3. 重大財務風險之性質及程度

(1) 市場風險

匯率風險

- A. 本公司係跨國營運，因此受多種不同貨幣所產生之匯率風險，主要為美元及韓元。相關匯率風險來自未來之商業交易、已認列之資產與負債，及對國外營運機構之淨投資。
- B. 本公司從事之業務涉及若干非功能性貨幣(本公司之功能性貨幣為台幣)，故受匯率波動之影響，具重大匯率波動影響之外幣資產及負債資訊如下：

	107年12月31日		
	外幣(仟元)	匯率	帳面金額 (新台幣)
(外幣:功能性貨幣)			
<u>金融資產</u>			
<u>非貨幣性項目</u>			
美金：新台幣	\$ 146,627	30.715	\$ 4,503,636
韓元：新台幣	17,780,357	0.028	497,850

106年12月31日

	<u>外幣(仟元)</u>	<u>匯率</u>	<u>帳面金額 (新台幣)</u>
(外幣:功能性貨幣)			
<u>金融資產</u>			
<u>非貨幣性項目</u>			
美金：新台幣	\$ 147,642	29.76	\$ 4,393,820
韓元：新台幣	15,460,642	0.028	434,753

民國 107 年及 106 年 12 月 31 日無重大貨幣性之金融資產及負債。
本公司並無重大貨幣性項目因匯率波動具重大影響之情形。

價格風險

- A. 本公司暴露於價格風險的權益工具，係所持有帳列於透過損益按公允價值衡量之金融資產及備供出售之金融資產。為管理權益工具投資之價格風險本公司將其投資組合分散，其分散之方式係根據本公司設定之限額進行。
- B. 本公司主要投資於國內外公司發行之權益工具，此等權益工具之價格會因該投資標的未來價值之不確定性而受影響。若該等權益工具價格上升或下跌 1%，而其他所有因素維持不變之情況下，對民國 107 年及 106 年度之稅後淨利因來自透過損益按公允價值衡量之權益工具之利益或損失將分別增加或減少 \$5,474 及 \$4,892。

現金流量及公允價值利率風險

本公司之利率風險來自短期借款、長期借款(含一年內到期之長期借款)及應付短期票券。按固定利率舉借之借款及應付短期票券皆使本公司承受公允價值利率風險。本公司之借款主要為固定利率。於民國 107 年及 106 年度，本公司之借款及應付短期票券皆以新台幣計價。

(2)信用風險

- A. 本公司之信用風險係因客戶或金融工具之交易對手無法履行合約義務而導致本公司財務損失之風險，主要來自交易對手無法清償按收款條件支付之應收帳款及票據的合約現金流量。
- B. 本公司係以公司角度建立信用風險之管理。對於往來之銀行及金融機構，設定僅有信用評等良好之機構，始可被接納為交易對象。依內部明定之授信政策，公司內各營運個體與每一新客戶於訂定付款及提出交貨之條款與條件前，須對其進行管理及信用風險分析。內部風險控管係透過考慮其財務狀況、過往經驗及其他因素，

以評估客戶之信用品質。個別風險之限額係依內部或外部之評等而制訂，並定期監控信用額度之使用。

- C. 本公司採用 IFRS 9，當合約款項按約定之支付條款逾期超過 1 個月，視為金融資產自原始認列後信用風險已顯著增加。
- D. 本公司採用 IFRS 9 提供前提假設，當合約款項按約定之支付條款逾期第 5 個月以上，視為已發生違約。
- E. 於民國 107 年度，並無超出信用限額之情事，且管理階層不預期會受交易對手之不履約而產生任何重大損失。

(3) 流動性風險

- A. 現金流量預測是由公司內各營運個體執行。各財務部監控流動資金需求之預測，確保其有足夠資金得以支應營運需要，並在任何時候維持足夠之未支用的借款承諾額度，以使公司不致違反相關之借款限額或條款，此等預測考量公司之債務融資計畫、債務條款遵循。
- B. 下表係本公司之非衍生金融負債及以淨額或總額交割之衍生金融負債，按相關到期日予以分組，非衍生金融負債係依據資產負債表日至合約到期日之剩餘期間進行分析；衍生金融負債係依據資產負債表日至預期到期日之剩餘期間進行分析。下表所揭露之合約現金流量金額係未折現之金額。

非衍生金融負債：

107年12月31日	1年內	1~2年內	2~5年內	5年以上
短期借款	\$ 1,996,940	\$ -	\$ -	\$ -
應付短期票券	620,000	-	-	-
應付票據	1,018	-	-	-
其他應付款	281,344	-	-	-
其他應付款-關係人	14,685	-	-	-
長期借款(包含一年或一營業週期內到期)	56,390	55,640	162,290	159,636

非衍生金融負債：

106年12月31日	1年內	1~2年內	2~5年內	5年以上
短期借款	\$ 1,746,808	\$ -	\$ -	\$ -
應付短期票券	730,000	-	-	-
應付票據	1,018	-	-	-
其他應付款	250,985	-	-	-
其他應付款-關係人	124,205	-	-	-
長期借款(包含一年或一營業週期內到期)	56,691	55,938	163,304	211,362

(三)公允價值資訊

1. 為衡量金融及非金融工具之公允價值所採用評價技術的各等級定義如下：
 - 第一等級：此等級之輸入值為相同資產或負債於活絡市場之公開報價(未經調整)。活絡市場係指符合以下所有條件之市場：在市場交易之商品具同質性；隨時可於市場中尋得具意願之買賣雙方且價格資訊可為大眾取得。本公司投資之上市櫃股票投資的公允價值皆屬之。
 - 第二等級：此等級之輸入值除包含於第一等級公開報價外之可觀察價格，包括直接(如價格)或間接(如自價格推導而來)自活絡市場取得之可觀察輸入值。
 - 第三等級：此等級之輸入值非以可觀察市場資料為基礎之資產或負債之輸入值。本公司投資之非公開發行股票投資皆屬之。
2. 以成本衡量之投資性不動產的公允價值資訊請詳附註六(五)。
3. 非以公允價值衡量之金融工具：包括現金及約當現金、應收帳款-關係人、其他應收款(含關係人)、其他金融資產、存出保證金、短期借款、應付短期票券、應付票據、其他應付款(含關係人)、一年內到期之長期借款、長期借款及存入保證金的帳面價值係公允價值之合理近似值。
4. 以公允價值衡量之金融及非金融工具，本公司依資產及負債之性質、特性及風險及公允價值等級之基礎分類，相關資訊如下：

(1) 本公司依資產及負債之性質分類，相關資訊如下：

107年12月31日	<u>第一等級</u>	<u>第二等級</u>	<u>第三等級</u>	<u>合計</u>
<u>資產</u>				
<u>重複性公允價值</u>				
透過損益按公允價值				
衡量之金融資產				
權益證券	<u>\$116,263</u>	<u>\$ -</u>	<u>\$ 431,094</u>	<u>\$ 547,357</u>
106年12月31日	<u>第一等級</u>	<u>第二等級</u>	<u>第三等級</u>	<u>合計</u>
<u>資產</u>				
<u>重複性公允價值</u>				
備供出售金融資產				
權益證券	<u>\$ 108,710</u>	<u>\$ -</u>	<u>\$ -</u>	<u>\$ 108,710</u>

(2) 本公司用以衡量公允價值所使用之方法及假設說明如下：

A. 本公司採用市場報價作為公允價輸入值(即第一等級)者，依工具之特性分列如下：

	<u>上市(櫃)公司股票</u>
市場報價	收盤價

B. 除上述有活絡市場之金融工具外，其餘金融工具之公允價值係採用財務管理上公認評價技術取得。

C. 當評估非標準化且複雜性較低之金融工具時，例如換匯合約，本公司採用廣為市場參與者使用之評價技術。此類金融工具之評價模型所使用之參數通常為市場可觀察資訊。

D. 評價模型之產出係預估之概算值，而評價技術可能無法反映本公司持有金融工具及非金融工具之所有攸關因素。因此評價模型之預估值會適當地根據額外之參數予以調整。根據本公司之公允價值評價管理政策及相關之控制程序，管理階層相信為允當表達合併資產負債表中金融工具及非金融工具之公允價值，評價調整係屬適當且必要。在評價過程中所使用之價格資訊及參數係經審慎評估，且適當地根據目前市場狀況調整。

E. 本公司將信用風險評價調整納入金融工具及非金融工具公允價值計算考量，以分別反映交易對手信用風險及本公司信用品質。

5. 本公司於民國 107 年及 106 年度無第一等級移轉至第二等級之情形。

6. 下表列示民國 107 年及 106 年度第三等級之變動：

	107年	106年
1月1日_IAS 39	\$ -	\$ -
適用新準則調整數	380,458	-
1月1日_IFRS 9	380,458	-
本期取得	50,636	-
12月31日	<u>\$ 431,094</u>	<u>\$ -</u>

7. 民國 107 年度轉入第三等級係因適用新準則之調整數。民國 106 年度無自第三等級轉入及轉出之情形。

8. 本公司對於公允價值歸類於第三等級之評價流程係由財會部門負責進行金融工具之獨立公允價值驗證，藉獨立來源資料使評價結果貼近市場狀態，並定期覆核，以確保評價結果係屬合理。

另財會部門訂定金融工具公允價值評價政策、評價程序及確認符合相關國際財務報導準則之規定。相關評價結果每月呈報至管理當局，由管理當局負責評價過程之管理及覆核。

9. 有關屬第三等級公允價值衡量項目所使用評價模型之重大不可觀察輸入值之量化資訊及重大不可觀察輸入值變動之敏感度分析說明如下：

	107年12月31日 公允價值	評價技術	重大不可觀察 輸入值	區間 (加權平均)	輸入值與 公允價值關係
非衍生權益工具：					
非公開發行公司股票	\$ 431,094	淨資產價值法	淨資產價值	-	淨資產價值愈高，公允價值愈高
106年12月31日					
	公允價值	評價技術	重大不可觀察 輸入值	區間 (加權平均)	輸入值與 公允價值關係
非衍生權益工具：					
非公開發行公司股票	\$ -	淨資產價值法	淨資產價值	-	淨資產價值愈高，公允價值愈高

10. 本公司經審慎評估選擇採用之評價模型及評價參數，惟當使用不同之評價模型或評價參數可能導致評價之結果不同。針對分類為第三等級之金融資產及金融負債，若評價參數變動，則對本期損益或其他綜合損益之影響如下：

		107年12月31日				
		認列於損益		認列於其他綜合損益		
	輸入值	變動	有利變動	不利變動	有利變動	不利變動
金融資產						
權益工具	淨資產價值	± 1%	<u>\$ 4,311</u>	<u>\$ 4,311</u>	<u>\$ -</u>	<u>\$ -</u>

106年12月31日

	輸入值	變動	認列於損益		認列於其他綜合損益	
			有利變動	不利變動	有利變動	不利變動
金融資產						
權益工具	淨資產價值	± 1%	\$ -	\$ -	\$ -	\$ -

(四) 初次適用國際財務報導準則第 9 號之影響及民國 106 年度適用國際會計準則 39 號之資訊

1. 民國 106 年度所採用之重大會計政策說明如下：

(1) 備供出售金融資產

- A. 備供出售金融資產係指定為備供出售或未被分類為任何其他類別之非衍生金融資產。
- B. 本公司對於符合交易慣例之備供出售金融資產係採用交易日會計。
- C. 備供出售金融資產於原始認列時按其公允價值加計交易成本衡量，續後按公允價值衡量，其公允價值之變動認列於其他綜合損益。對於持有無活絡市場公開報價之權益工具投資，或與此種無活絡市場公開報價權益工具連結且須以交付該等權益工具交割之衍生工具，當其公允價值無法可靠衡量時，本公司將其列報為「以成本衡量之金融資產」。

(2) 放款及應收款

應收帳款

係屬原始產生之放款及應收款，係在正常營業過程中就商品銷售或服務提供所產生之應收客戶款項。於原始認列時按公允價值衡量，後續採有效利息法按攤銷後成本扣除減損後之金額衡量。惟屬未付息之短期應收帳款，因折現影響不重大，後續以原始發票金額衡量。

(3) 金融資產減損

- A. 本公司於每一資產負債表日，評估是否已經存在減損之任何客觀證據，顯示某一或一組金融資產於原認列後發生一項或多項事項（即「損失事項」），且該損失事項對一金融資產或一組金融資產之估計未來現金流量具有能可靠估計之影響。
- B. 本公司用以決定是否存在減損損失之客觀證據的政策如下：
 - (A) 發行人或債務人之重大財務困難；
 - (B) 本公司因與債務人財務困難相關之經濟或法律理由，給予債務人原不可能考量之讓步；

- (C)債務人將進入破產或其他財務重整之可能性大增；
- (D)由於財務困難而使該金融資產之活絡市場消失；
- (E)可觀察到之資料顯示，一組金融資產之估計未來現金流量於該等資產原始認列後發生可衡量之減少，雖然該減少尚無法認定係屬該組中之某個別金融資產，該等資料包括該組金融資產之債務人償付狀況之不利變化，或與該組金融資產中資產違約有關之全國性或區域性經濟情況；
- (F)發行人所處營運之技術、市場、經濟或法令環境中所發生具不利影響之重大改變的資訊，且該證據顯示可能無法收回該權益投資之投資成本；或
- (G)權益工具投資之公允價值大幅或持久性下跌至低於成本。

C. 本公司經評估當已存在減損之客觀證據，且已發生減損損失時，按以下各類別處理：

(A) 以成本衡量之金融資產

係以該資產帳面金額與估計未來現金流量按類似金融資產之現時市場報酬率折現之現值間之差額，認列減損損失於當期損益。此類減損損失續後不迴轉。認列減損損失之金額係藉由備抵帳戶調整資產之帳面金額。

(B) 備供出售金融資產

係以該資產之取得成本減除任何已償付之本金及攤銷數與現時公允價值間之差額，再減除該金融資產先前列入損益之減損損失，自其他綜合損益重分類至當期損益。屬權益工具投資者，其已認列於損益之減損損失不得透過當期損益迴轉。認列及迴轉減損損失之金額係藉由備抵帳戶調整資產之帳面金額。

2. 金融資產帳面價值自民國 106 年 12 月 31 日依據 IAS 39 編製轉換至民國 107 年 1 月 1 日依據 IFRS9 編製之調節如下：

	備供出售－ 權益				影響		
	透過損益 按公允價 值衡量	透過其他綜合 損益按公允價 值衡量－權益	以成本 衡量	採用權益 法之投資	合計	保留盈餘	其他權益
	IAS39	\$ -	\$ 108,710	\$ 380,458	\$ -	\$ 489,168	\$ -
轉入透過損益 按公允價值 衡量	489,168	(108,710)	(380,458)	-	-	-	-
子公司-轉入透 過損益按公允 價值衡量	-	-	-	-	-	129,342	(129,342)
子公司-轉入透 過其他綜合損 益按公允價值 衡量－權益	-	-	-	-	-	6,000	(6,000)
子公司-公允價 值調整數	-	-	-	(448)	(448)	(448)	-
子公司-應收帳 款備抵減損損 失調整數	-	-	-	(184,631)	(184,631)	(184,631)	-
IFRS9	<u>\$ 489,168</u>	<u>\$ -</u>	<u>\$ -</u>	<u>(\$ 185,079)</u>	<u>\$ 304,089</u>	<u>(\$ 49,737)</u>	<u>(\$ 135,342)</u>

- (1)於 IAS 39 分類為「以成本衡量金融資產」之權益工具中\$380,458，因本公司非以交易目的所持有，因此於初次適用 IFRS 9 時，選擇將其分類為「透過其他綜合損益按公允價值衡量之金融資產(權益工具)」。
- (2)於 IAS 39 分類為「備供出售金融資產及以成本衡量金融資產」之權益工具計\$108,710，依據 IFRS 9 規定應分類為「透過損益按公允價值衡量之金融資產(權益工具)」。
- (3)其餘皆為子公司之調整影響數，性質說明請詳本公司合併財務報告附註十二(四)2.之說明。

3. 民國 106 年 12 月 31 日及 106 年度之重要會計項目之說明如下：

(1)備供出售金融資產

被投資公司	106年12月31日
非流動項目：	
Vitec holdings Co., Ltd.	\$ 85,347
評價調整	23,363
	<u>\$ 108,710</u>

- A. 本公司於民國 106 年度因公允價值變動認列於其他綜合(損)益之金額為\$23,363，自權益重分類至當期利益之金額皆為\$0。
- B. 本公司未有投資屬債務工具之備供出售金融資產者。
- C. 本公司民國 106 年 12 月 31 日備供出售金融資產未有提供質押之

情況。

(2)以成本衡量之金融資產

<u>被 投 資 公 司</u>	<u>106年12月31日</u>
能率壹創業投資股份有限公司	\$ 80,000
開發文創價值創業投資股份有限公司	80,000
能率亞洲資本股份有限公司	50,000
Tyche Partners, L.P.	138,217
Tyche Partners, II, LP.	<u>54,026</u>
	402,243
減：累計減損	(<u>21,785</u>)
	<u>\$ 380,458</u>

A. 本公司民國 106 年 12 月 31 日以成本衡量之金融資產未有提供質押之情況。

B. 本公司持有之股票投資依據投資之意圖應分類為備供出售金融資產，惟因該些標的非於活絡市場公開交易，且無法取得足夠之類似公司之產業資訊及被投資公司之相關財務資訊，因此無法可靠衡量該些標的之公允價值，因此分類為「以成本衡量之金融資產」。

C. 本公司民國 106 年度對上開部分金融資產之減損情形，請詳附註六(七)之說明。

4. 民國 106 年 12 月 31 日，暨民國 106 年度之信用風險資訊說明如下：

A. 信用風險係本公司因客戶或金融工具之交易對手無法履行合約義務而產生財務損失之風險。本公司依內部明定之授信政策，公司內各單位於訂定付款條款與條件前，須就其每一新客戶進行管理及信用風險分析。內部風險控管係透過考慮其財務狀況、過往經驗及其他因素，以評估客戶之信用品質。個別風險之限額係依內部或外部之評等而制訂，並定期監控信用額度之使用。主要信用風險來自現金及約當現金及存放於銀行與金融機構之存款，亦有來自於顧客之信用風險，並包括尚未收現之應收帳款及已承諾之交易。對銀行及金融機構而言，僅有信用評等良好之機構，才會被接納為交易對象。

B. 於民國 107 年及 106 年度，並無超出信用限額之情事，且管理階層不預期會受交易對手之不履約而產生任何重大損失。

十三、附註揭露事項

(一)重大交易事項相關資訊

1. 資金貸與他人：請詳附表一。

2. 為他人背書保證：請詳附表二。
3. 期末持有有價證券情形（不包含投資子公司、關聯企業及合資控制部分）：請詳附表三。
4. 累積買進或賣出同一有價證券之金額達新台幣三億元或實收資本額百分之二十以上：請詳附表四。
5. 取得不動產之金額達新台幣三億元或實收資本額百分之二十以上：請詳附表五。
6. 處分不動產之金額達新台幣三億元或實收資本額百分之二十以上：無此情形。
7. 與關係人進、銷貨之金額達新台幣一億元或實收資本額百分之二十以上：請詳附表六。
8. 應收關係人款項達新台幣一億元或實收資本額百分之二十以上：請詳附表七。
9. 從事衍生工具交易：請詳合併財務報表之附註六(二)及附註十二(三)。
10. 母公司與子公司及各子公司間之業務關係及重要交易往來情形及金額：請詳附表八。

(二) 轉投資事業相關資訊

被投資公司名稱、所在地區等相關資訊（不包含大陸被投資公司）：請詳附表九。

(三) 大陸投資資訊

1. 基本資料：請詳附表十。
2. 直接或間接經由第三地區事業與轉投資大陸之被投資公司所發生之重大交易事項：
與大陸被投資公司直接或間接經由第三地區所發生之重大交易事項暨其價格、付款條件、未實現損益：本公司及子公司於民國 107 年度與大陸被投資公司所發生之重大交易事項請詳本附註(一)之 10。

十四、營運部門資訊

依國際財務報導準則第八號規定，另於合併報告中揭露。

大聯大投資控股股份有限公司及子公司

資金貸與他人

民國107年1月1日至12月31日

附表一

單位：新台幣仟元

(除特別註明者外)

編號	貸出資金之公司	貸與對象	往來項目	是否為關係人	本期最高金額	期末餘額	實際動支金額	利率區間(%)	資金貸與性質(註9)	業務往來金額	有短期融通資金必要之原因	提列備抵呆帳金額	擔保品名稱	擔保品價值	對個別對象資金貸與限額	資金貸與總限額	備註
1	Apache Korea Corp.	WPG Korea Co., Ltd.	其他應收款-關係人	是	\$ 61,050	\$ 61,050	\$ 55,500	3.50	2	\$ -	營運週轉	\$ -	無	-	\$ 78,056	\$ 78,056	註1
2	Genuine C&C (IndoChina) Pte Ltd	World Peace International (South Asia) Pte Ltd	其他應收款-關係人	是	61,430	61,430	61,430	3.55	2	-	營運週轉	-	無	-	77,000	77,000	註2
3	Genuine C&C Holding Inc. (Seychelles)	鵬瑜國際有限公司	其他應收款-關係人	是	122,860	122,860	122,860	1.50-3.90	2	-	營運週轉	-	無	-	130,462	130,462	註7
4	Giatek Corp. Ltd.	Yosun Hong Kong Corp. Ltd.	其他應收款-關係人	是	165,861	-	-	0.00	2	-	營運週轉	-	無	-	-	-	註4
5	Richpower Electronic Devices Pte., Ltd.	Yosun Singapore Pte Ltd.	其他應收款-關係人	是	307,150	215,005	215,005	3.55	2	-	營運週轉	-	無	-	444,788	444,788	註8
6	World Peace International (South Asia) Pte Ltd	WPG Americas Inc.	其他應收款-關係人	是	1,412,890	1,013,595	307,150	5.07	2	-	營運週轉	-	無	-	6,303,260	6,303,260	註3
6	World Peace International (South Asia) Pte Ltd	世平國際(香港)有限公司	其他應收款-關係人	是	307,150	-	-	0.00	2	-	營運週轉	-	無	-	6,303,260	6,303,260	註3
6	World Peace International (South Asia) Pte Ltd	大聯大商貿有限公司	其他應收款-關係人	是	614,300	307,150	307,150	4.20	2	-	營運週轉	-	無	-	6,303,260	6,303,260	註3
6	World Peace International (South Asia) Pte Ltd	大聯大訊聯有限公司	其他應收款-關係人	是	1,228,600	1,228,600	-	0.00	2	-	營運週轉	-	無	-	6,303,260	6,303,260	註3
6	World Peace International (South Asia) Pte Ltd	WPG C&C (Thailand) Co., Ltd.	其他應收款-關係人	是	30,715	-	-	0.00	2	-	營運週轉	-	無	-	6,303,260	6,303,260	註3
6	World Peace International (South Asia) Pte Ltd	SAC Components (South Asia) Pte. Ltd.	其他應收款-關係人	是	30,715	-	-	0.00	2	-	營運週轉	-	無	-	6,303,260	6,303,260	註3

編號	貸出資金 之公司	貸與對象	往來項目	是否 為關 係人	本期 最高金額	期末餘額	實際動支 金額	利率區間(%)	資金貸 與性質 (註9)	業務 往來金額	有短期融通 資金必要之 原因	提列備抵 呆帳金額	擔保品		對個別對象 資金貸與限 額	資金貸與 總限額	備註
													名稱	價值			
6	World Peace International (South Asia) Pte Ltd	WPG South Asia Pte. Ltd.	其他應收款-關係人	是	\$ 153,575	\$ 153,575	\$ -	0.00	2	\$ -	營運週轉	\$ -	無	-	\$ 6,303,260	\$ 6,303,260	註3
7	World Peace International Pte Ltd	World Peace International (South Asia) Pte Ltd	其他應收款-關係人	是	122,860	122,860	116,717	3.55	2	-	營運週轉	-	無	-	2,321,030	2,321,030	註3
8	WPG India Electronics Pvt Ltd	World Peace International (India) Pvt., Ltd.	其他應收款-關係人	是	43,989	43,989	39,590	9.25	2	-	營運週轉	-	無	-	156,235	156,235	註3
9	WPG C&C Limited	世平國際(香港)有限公司	其他應收款-關係人	是	239,577	239,577	239,577	2.90	2	-	營運週轉	-	無	-	267,125	267,125	註7
10	WPG South Asia Pte. Ltd.	Yosun Singapore Pte Ltd.	其他應收款-關係人	是	153,575	153,575	122,860	3.55	2	-	營運週轉	-	無	-	1,330,846	1,330,846	註3
10	WPG South Asia Pte. Ltd.	WPG Korea Co., Ltd.	其他應收款-關係人	是	767,875	460,725	307,150	4.51	2	-	營運週轉	-	無	-	1,330,846	1,330,846	註3
10	WPG South Asia Pte. Ltd.	World Peace International (South Asia) Pte Ltd	其他應收款-關係人	是	460,725	153,575	-	0.00	2	-	營運週轉	-	無	-	1,330,846	1,330,846	註3
11	Yosun Hong Kong Corp. Ltd.	WPG Americas Inc.	其他應收款-關係人	是	1,535,750	614,300	-	0.00	2	-	營運週轉	-	無	-	4,786,502	4,786,502	註7
11	Yosun Hong Kong Corp. Ltd.	騰瑜國際有限公司	其他應收款-關係人	是	614,300	614,300	414,653	3.05-3.90	2	-	營運週轉	-	無	-	4,786,502	4,786,502	註7
11	Yosun Hong Kong Corp. Ltd.	WPG Korea Co., Ltd.	其他應收款-關係人	是	307,150	153,575	-	0.00	2	-	營運週轉	-	無	-	4,786,502	4,786,502	註7
11	Yosun Hong Kong Corp. Ltd.	大聯大電子(香港)有限公司	其他應收款-關係人	是	860,020	860,020	737,160	3.34-3.85	2	-	營運週轉	-	無	-	4,786,502	4,786,502	註7
12	Yosun Singapore Pte Ltd.	WPG Korea Co., Ltd.	其他應收款-關係人	是	153,575	153,575	-	0.00	2	-	營運週轉	-	無	-	647,113	647,113	註8
13	大傳企業股份有限公司	世平興業股份有限公司	其他應收款-關係人	是	350,000	200,000	133,000	1.55	2	-	營運週轉	-	無	-	421,196	421,196	註2
14	大傳電子股份有限公司	WPG C&C Limited	其他應收款-關係人	是	737,160	-	-	0.00	2	-	營運週轉	-	無	-	788,918	788,918	註7
14	大傳電子股份有限公司	品佳股份有限公司	其他應收款-關係人	是	307,150	307,150	307,150	2.90	2	-	營運週轉	-	無	-	788,918	788,918	註7
14	大傳電子股份有限公司	世平國際(香港)有限公司	其他應收款-關係人	是	399,295	399,295	399,295	2.90	2	-	營運週轉	-	無	-	788,918	788,918	註7
15	大聯大雲端服務有限公司	WPG International (CI) Limited	其他應收款-關係人	是	27,951	12,593	12,593	2.07	2	-	營運週轉	-	無	-	45,703	45,703	註7
16	友尚股份有限公司	鑫聯大投資控股股份有限公司	其他應收款-關係人	是	150,000	150,000	150,000	1.95	2	-	營運週轉	-	無	-	1,905,813	3,811,627	註6
17	友尚華南科技(深圳)有限公司	大聯大商貿(深圳)有限公司	其他應收款-關係人	是	111,800	111,800	111,800	2.80	2	-	營運週轉	-	無	-	205,906	205,906	註7

編號	貸出資金		往來項目	是否 為關 係人	本期 最高金額	期末餘額	實際動支 金額	利率區間(%)	資金貸 與性質 (註9)	業務 往來金額	有短期融通 資金必要之 原因	提列備抵 呆帳金額	擔保品		對個別對象 資金貸與限 額		備註
	之公司	貸與對象											名稱	價值	資金貸與 總限額	資金貸與 總限額	
17	友尚華南科技(深圳)有限公司	大聯大商貿有限公司	其他應收款-關係人	是	\$ 67,080	\$ 67,080	\$ 67,080	2.80	2	\$ -	營運週轉	\$ -	無	-	\$ 205,906	\$ 205,906	註7
18	友尚電子(上海)有限公司	大聯大商貿(深圳)有限公司	其他應收款-關係人	是	183,352	183,352	183,352	2.80	2	-	營運週轉	-	無	-	365,697	365,697	註7
18	友尚電子(上海)有限公司	大聯大商貿有限公司	其他應收款-關係人	是	143,104	143,104	143,104	2.80	2	-	營運週轉	-	無	-	365,697	365,697	註7
19	世友投資股份有限公司	大聯大投資控股股份有限公司	其他應收款-關係人	是	150,000	-	-	0.00	2	-	營運週轉	-	無	-	170,839	170,839	註2
20	世平國際(香港)有限公司	WPG C&C Limited	其他應收款-關係人	是	1,627,895	767,875	-	0.00	2	-	營運週轉	-	無	-	16,611,778	16,611,778	註7
20	世平國際(香港)有限公司	隆昕國際(香港)有限公司	其他應收款-關係人	是	46,073	-	-	0.00	2	-	營運週轉	-	無	-	16,611,778	16,611,778	註7
20	世平國際(香港)有限公司	WPG Americas Inc.	其他應收款-關係人	是	921,450	921,450	-	0.00	2	-	營運週轉	-	無	-	16,611,778	16,611,778	註7
20	世平國際(香港)有限公司	世平興業股份有限公司	其他應收款-關係人	是	921,450	921,450	-	0.00	2	-	營運週轉	-	無	-	6,644,711	16,611,778	註7
21	世平興業股份有限公司	隆昕國際股份有限公司	其他應收款-關係人	是	92,145	46,073	19,780	2.90-3.65	2	-	營運週轉	-	無	-	4,710,099	9,420,197	註6
21	世平興業股份有限公司	世平國際(香港)有限公司	其他應收款-關係人	是	1,535,750	-	-	0.00	2	-	營運週轉	-	無	-	4,710,099	9,420,197	註6
21	世平興業股份有限公司	鑫聯大投資控股股份有限公司	其他應收款-關係人	是	300,000	300,000	-	0.00	2	-	營運週轉	-	無	-	4,710,099	9,420,197	註6
21	世平興業股份有限公司	龍臨實業股份有限公司	其他應收款-關係人	是	307,150	307,150	18,429	3.65	2	-	營運週轉	-	無	-	4,710,099	9,420,197	註6
22	光勤股份有限公司	凱傑股份有限公司	其他應收款-關係人	是	200,000	200,000	200,000	1.37	2	-	營運週轉	-	無	-	278,050	278,050	註2
23	全潤電子有限公司	世平國際(香港)有限公司	其他應收款-關係人	是	138,218	138,218	138,218	2.90	2	-	營運週轉	-	無	-	150,140	150,140	註7
24	品佳國際有限公司	品佳股份有限公司	其他應收款-關係人	是	1,228,600	1,228,600	1,228,600	1.70	2	-	營運週轉	-	無	-	1,280,738	3,201,845	註7
24	品佳國際有限公司	世平國際(香港)有限公司	其他應收款-關係人	是	122,860	122,860	122,860	1.70	2	-	營運週轉	-	無	-	3,201,845	3,201,845	註7
25	品佳電子有限公司	品佳股份有限公司	其他應收款-關係人	是	706,445	706,445	706,445	1.70	2	-	營運週轉	-	無	-	718,039	1,795,099	註7
25	品佳電子有限公司	世平國際(香港)有限公司	其他應收款-關係人	是	215,005	-	-	0.00	2	-	營運週轉	-	無	-	1,795,099	1,795,099	註7
25	品佳電子有限公司	WPG Korea Co., Ltd.	其他應收款-關係人	是	307,150	-	-	0.00	2	-	營運週轉	-	無	-	1,795,099	1,795,099	註7
25	品佳電子有限公司	WPG Americas Inc.	其他應收款-關係人	是	276,435	-	-	0.00	2	-	營運週轉	-	無	-	1,795,099	1,795,099	註7
25	品佳電子有限公司	大聯大訊聯有限公司	其他應收款-關係人	是	245,720	-	-	0.00	2	-	營運週轉	-	無	-	1,795,099	1,795,099	註7
25	品佳電子有限公司	Yosun Hong Kong Corp. Ltd.	其他應收款-關係人	是	614,300	614,300	614,300	2.54-3.10	2	-	營運週轉	-	無	-	1,795,099	1,795,099	註7
25	品佳電子有限公司	WPG C&C Limited	其他應收款-關係人	是	430,010	430,010	430,010	2.90	2	-	營運週轉	-	無	-	1,795,099	1,795,099	註7
26	建智(香港)有限公司	世平國際(香港)有限公司	其他應收款-關係人	是	430,010	-	-	0.00	2	-	營運週轉	-	無	-	444,738	444,738	註7

編號	貸出資金		往來項目	是否 為關 係人	本期 最高金額	期末餘額	實際動支 金額	利率區間(%)	資金貸 與性質 (註9)	業務 往來金額	有短期融通 資金必要之 原因	提列備抵 呆帳金額	擔保品		對個別對象 資金貸與限 額		資金貸與 總限額	備註
	之公司	貸與對象											名稱	價值	金額	總限額		
26	建智(香港)有限公司	Yosun Hlong Kong Corp. Ltd.	其他應收款-關係人	是	\$ 430,010	\$ 430,010	\$ 430,010	2.95	2	\$ -	營運週轉	\$ -	無	-	\$ 444,738	\$ 444,738	註7	
27	建智股份有限公司	富威科技股份有限公司	其他應收款-關係人	是	507,150	307,150	307,150	3.54	2	-	營運週轉	-	無	-	576,751	576,751	註2	
28	昱博科技股份有限公司	振遠科技股份有限公司	其他應收款-關係人	是	200,000	-	-	0.00	2	-	營運週轉	-	無	-	399,236	638,777	註5	
28	昱博科技股份有限公司	詮鼎科技股份有限公司	其他應收款-關係人	是	399,295	399,295	399,295	2.75	2	-	營運週轉	-	無	-	399,236	638,777	註5	
29	捷元股份有限公司	鵬瑜(上海)數碼科技有限公司	其他應收款-關係人	是	89,440	-	-	0.00	2	-	營運週轉	-	無	-	448,820	448,820	註2	
29	捷元股份有限公司	合邦商網股份有限公司	其他應收款-關係人	是	50,000	50,000	-	0.00	2	-	營運週轉	-	無	-	448,820	448,820	註2	
29	捷元股份有限公司	鑫聯大投資控股股份有限公司	其他應收款-關係人	是	15,000	-	-	0.00	2	-	營運週轉	-	無	-	448,820	448,820	註2	
30	富威國際股份有限公司	WPG Americas Inc.	其他應收款-關係人	是	614,300	614,300	-	0.00	2	-	營運週轉	-	無	-	2,194,138	2,194,138	註7	
30	富威國際股份有限公司	Yosun Hlong Kong Corp. Ltd.	其他應收款-關係人	是	860,020	860,020	-	0.00	2	-	營運週轉	-	無	-	2,194,138	2,194,138	註7	
30	富威國際股份有限公司	品佳股份有限公司	其他應收款-關係人	是	614,300	614,300	614,300	2.54-3.10	2	-	營運週轉	-	無	-	877,655	2,194,138	註7	

註1：資金貸與總額及個別貸與金額不得超過公司淨值之100%。

註2：資金貸與總額不得超過公司淨值之40%。個別貸與限額如下：

(1)與公司有業務往來之公司，個別貸與金額不得超過雙方最近一年度之業務往來總金額。所稱業務往來金額係指雙方間進貨或銷貨金額孰高者。

(2)有短期融通資金必要之公司，個別貸與金額不得超過公司淨值之40%。

註3：(1)貸與持有未達100%股權之公司，其個別限額不得超過淨值40%，累積資金貸與他人總額不得超過淨值40%。

(2)貸與持有達100%股權之公司，其個別限額不得超過淨值200%，累積總限額不得超過淨值200%。

(3)合計兩者之累計短期資金融通總限額，不得超過淨值之200%。

註4：資金貸與總額不得超過公司淨值之100%。個別貸與限額如下：

(1)與公司有業務往來之公司，個別貸與金額不得超過雙方最近一年度之業務往來總金額。所稱業務往來金額係指雙方之間進貨或銷貨金額孰高者。

(2)有短期融通資金必要之公司，資金貸與同一最終母公司直接或間接持有表決權股份100%之台灣境外公司，不得超過公司淨值100%；不符上述規定者不得超過公司淨值之10%。

註5：資金貸與總額不得超過公司淨值之40%。個別貸與限額如下：

(1)與公司有業務往來之公司，個別貸與金額不得超過雙方最近一年度之業務往來總金額。所稱業務往來金額係指雙方間進貨或銷貨金額孰高者。

(2)有短期資金融通必要之公司，個別貸與金額不得超過公司淨值25%。

(3)公司直接或間接持有表決權100%之國外公司，因融通資金必要者，不受(1)及(2)之限制。

註6：資金貸與總額不得超過公司淨值之40%。個別貸與限額如下：

(1)與公司有業務往來之公司，個別貸與金額不得超過雙方最近一年度之業務往來總金額。所稱業務往來金額係指雙方間進貨或銷貨金額孰高者。

(2)有短期資金融通必要之公司，個別貸與金額不得超過公司淨值20%。

註7：資金貸與總額不得超過公司淨值之100%。個別貸與限額如下：

(1)與公司有業務往來之公司，個別貸與金額不得超過雙方最近一年度之業務往來總金額。所稱業務往來金額係指雙方間進貨或銷貨金額孰高者。

(2)有短期融通資金必要之公司，資金貸與同一最終母公司直接或間接持有表決權股份100%之台灣境外公司，不得超過公司淨值100%；不符上述規定者不得超過公司淨值之40%。

註8：資金貸與總額不得超過公司淨值之200%。個別貸與限額如下：

(1)與公司有業務往來之公司，個別貸與金額不得超過雙方最近一年度之業務往來總金額。所稱業務往來金額係指雙方間進貨或銷貨金額孰高者。

(2)有短期融通資金必要之公司，資金貸與同一最終母公司直接或間接持有表決權股份100%之台灣境外公司，不得超過公司淨值200%；不符上述規定者不得超過公司淨值之40%。

註9：資金貸與性質應填列屬1.業務往來者或屬2.有短期融通資金之必要者。

大聯大投資控股股份有限公司及子公司

為他人背書保證

民國107年1月1日至12月31日

附表二

單位：新台幣仟元

(除特別註明者外)

編號	背書保證者 公司名稱	被背書保證對象		對單一企業 背書保證限額	本期最高 背書保證餘額	期末背書 保證餘額	實際動支 金額	以財產擔保 之背書保證 金額	累計背書保證金額 佔最近期財務報表 淨值之比率	背書保證 最高限額	屬母公司對 子公司背書 保證	屬子公司對 母公司背書 保證	屬對大陸地 區背書保證	備註
		公司名稱	關係											
0	大聯大投資控股股份有限公司	世平興業股份有限公司	註1	\$ 27,179,385	\$ 151,906	\$ 76,869	\$ 76,869	\$ 76,869	0.14	\$ 27,179,385	是	否	否	註4及註5
1	World Peace International Pte Ltd	WPG Americas Inc.	註3	6,990,488	184,290	168,933	164,033	-	4.83	6,990,488	否	否	否	註7
1	World Peace International Pte Ltd	WPG C&C Computers And Peripheral (India) Private Ltd.	註1	6,990,488	741,767	505,262	28,593	-	14.46	6,990,488	否	否	否	註7
1	World Peace International Pte Ltd	World Peace International (South Asia) Pte Ltd	註1	6,990,488	3,040,785	1,044,310	237,436	-	29.88	6,990,488	否	否	否	註7
2	WPG South Asia Pte Ltd	WPG India Electronics Private Limited	註1	1,330,846	15,358	15,358	-	-	2.31	1,330,846	否	否	否	註11
3	友尚股份有限公司	Yosun Singapore Pte Ltd.	註1	9,529,067	1,517,321	1,271,601	505,491	-	13.34	19,058,135	否	否	否	註9
3	友尚股份有限公司	Yosun Hong Kong Corp. Ltd.	註1	9,529,067	1,581,823	1,581,823	156,683	-	16.60	19,058,135	否	否	否	註9
3	友尚股份有限公司	建智股份有限公司	註1	9,529,067	4,914,400	2,457,200	1,001,284	-	25.79	19,058,135	否	否	否	註9
3	友尚股份有限公司	富威國際股份有限公司	註1	9,529,067	950,000	600,000	355,728	-	6.30	19,058,135	否	否	否	註9
4	世平興業股份有限公司	VITEC WPG Limited	註3	11,775,247	138,217	138,217	20,272	-	0.59	18,840,395	否	否	否	註6
4	世平興業股份有限公司	世平偉業國際貿易(上海)有限公司	註3	11,775,247	1,627,808	-	-	-	0.00	18,840,395	否	否	是	註6
4	世平興業股份有限公司	World Peace International (South Asia) Pte Ltd	註1	11,775,247	1,351,460	1,351,460	675,730	-	5.74	18,840,395	否	否	否	註6
4	世平興業股份有限公司	世平國際(香港)有限公司	註1	11,775,247	3,498,439	2,576,989	482,950	-	10.94	18,840,395	否	否	否	註6

編號	背書保證者 公司名稱	被背書保證對象		對單一企業 背書保證限額	本期最高 背書保證餘額	期末背書 保證餘額	實際動支 金額	以財產擔保 之背書保證 金額	累計背書保證金額 佔最近期財務報表 淨值之比率	背書保證 最高限額	屬母公司對 子公司背書 保證	屬子公司對 母公司背書 保證	屬對大陸地 區背書保證	備註
		公司名稱	關係											
4	世平興業股份有限公司	大聯大商貿有限公司	註3	\$ 11,775,247	\$ 49,144	\$ -	\$ -	\$ -	0.00	\$ 18,840,395	否	否	是	註6
5	振遠科技股份有限公司	詮鼎科技股份有限公司	註2	1,040,528	827,150	827,150	514,830	-	24.11	1,300,661	否	否	否	註8
6	捷元股份有限公司	騰瑜(上海)數碼科技有限公司	註3	448,820	89,440	-	-	-	0.00	561,025	否	否	是	註10
7	詮鼎科技股份有限公司	振遠科技股份有限公司	註1	2,155,438	866,550	866,550	62,482	-	16.08	2,694,297	否	否	否	註8
7	詮鼎科技股份有限公司	大聯大商貿有限公司	註3	2,155,438	15,358	15,358	-	-	0.29	2,694,297	否	否	是	註8
7	詮鼎科技股份有限公司	AIT Japan Inc.	註1	2,155,438	1,167,170	184,290	15,333	-	3.42	2,694,297	否	否	否	註8
8	鑫聯大投資控股股份有限公司	騰瑜(上海)數碼科技有限公司	註1	549,820	89,440	44,720	44,720	-	4.07	549,820	否	否	是	註12
8	鑫聯大投資控股股份有限公司	騰瑜國際有限公司	註1	549,820	61,430	61,430	-	-	5.59	549,820	否	否	否	註12
8	鑫聯大投資控股股份有限公司	世平偉業國際貿易(上海)有限公司	註1	549,820	134,160	134,160	134,160	-	12.20	549,820	否	否	是	註12

註1：公司及其子公司綜合持股超過百分之五十之被投資公司。

註2：對公司直接持有超過百分之五十之母公司。

註3：聯屬公司。

註4：本公司對外背書保證總額應低於當期淨值之50%；對單一企業背書保證額度不得超過當期淨值之50%，如因業務關係從事背書保證者，則不得超過最近一年度與本公司交易之總額(雙方間進貨或銷貨孰高者)；本公司及子公司整體對外背書保證之總額應低於本公司當期淨值之60%；本公司直接及間接持有表決權股份達90%以上未達100%之子公司間，背書保證金額不得超過本公司淨值之10%；淨值以最近期經會計師查核簽證或核閱之財務報表為準。

註5：本公司持有之世友投資股份有限公司有價證券中，8,999仟股提供世平興業股份有限公司作為進貨保證，帳面價值\$76,869。

註6：對外背書保證總額不得超過公司當期淨值之80%；對單一企業背書保證額度不得超過公司當期淨值之50%，如因業務關係從事背書保證者，則不得超過最近一年度與公司交易之總額(雙方間進貨或銷貨金額孰高者)；淨值以最近期經會計師查核簽證或核閱之財務報表所載為準。

註7：對外背書保證總額及對單一企業背書保證額度不得超過公司最近期淨值之200%。

註8：背書保證總額不得超過公司淨值之50%；對單一企業之背書保證額度不得超過公司淨值之40%，惟對海外單一聯屬公司則以不超過40%為限。

註9：公司及其子公司整體對外背書保證總額不得超過當期淨值之200%；對單一企業之背書保證額度不得超過當期淨值之100%，如因業務關係從事背書保證者，則不得超過最近一年度與公司交易之總額(雙方間進貨或銷貨金額孰高者)。本公司得對最終母公司直接及間接持有表決權股份90%以上未達100%之子公司，為背書保證時，其金額不得超過本公司最終母公司淨值之10%；淨值以最近期經會計師查核簽證或核閱之財務報表所載為準。

註10：對外背書保證總額不得超過公司當期淨值之50%；對單一企業之背書保證額度不得超過公司當期淨值之30%，惟對海外單一聯屬公司則以不超過淨值40%為限。

註11：本公司對外背書保證總額應低於當期淨值之200%；對單一企業背書保證額度不得超過當期淨值之200%，如因業務關係從事背書保證者，則不得超過最近一年度與本公司交易之總額(雙方間進貨或銷貨孰高者)；本公司直接持有表決權股份達90%以上未達100%之子公司間，背書保證金額不得超過本公司淨值之10%。

註12：本公司對外背書保證總額應低於當期淨值之50%；對單一企業背書保證額度不得超過當期淨值之50%，如因業務關係從事背書保證者，則不得超過最近一年度與本公司交易之總額(雙方間進貨或銷貨孰高者)。

大聯大投資控股股份有限公司及子公司
 期末持有有價證券情形 (不包含投資子公司、關聯企業及合資控制部分)
 民國107年1月1日至12月31日

附表三

單位：新台幣仟元
 (除特別註明者外)

持有之公司	有價證券種類及名稱	與有價證券發行人之關係	帳列科目	期 末				
				股 數 (仟)	帳面金額	持股比例	公允價值 (註1)	備註
大聯大投資控股股份有限公司	Vitec Holdings Co., Ltd.	無	透過損益按公允價值衡量之金融資產 - 非流動	230	\$ 116,263	0.02	\$ 116,263	
大聯大投資控股股份有限公司	Tyche Partners L.P.-基金	無	透過損益按公允價值衡量之金融資產 - 非流動	-	138,217	-	138,217	
大聯大投資控股股份有限公司	開發文創價值創業投資股份有限公司...等-股票	無	透過損益按公允價值衡量之金融資產 - 非流動	-	292,878	-	292,878	
品仕股份有限公司	勝創科技股份有限公司...等-股票	無	透過損益按公允價值衡量之金融資產 - 非流動	-	15,324	-	15,324	註2
世平興業股份有限公司	Silicon Line GmbH, Munich...等-股票	無	透過損益按公允價值衡量之金融資產 - 非流動	-	26,237	-	26,237	
大傳企業股份有限公司	台灣華傑股份有限公司-股票	無	透過損益按公允價值衡量之金融資產 - 非流動	668	6,684	3.32	6,684	
友尚股份有限公司	富創得科技股份有限公司...等-股票	無	透過損益按公允價值衡量之金融資產 - 非流動	-	3,442	-	3,442	
友尚股份有限公司	日電貿股份有限公司-股票	無	透過損益按公允價值衡量之金融資產 - 非流動	267	14,132	0.15	14,132	
捷元股份有限公司	博暉科技股份有限公司-股票	無	透過損益按公允價值衡量之金融資產 - 非流動	700	8,705	9.52	8,705	
富威科技股份有限公司	彥陽科技股份有限公司...等-股票	無	透過損益按公允價值衡量之金融資產 - 非流動	-	36,956	-	36,956	
世友投資股份有限公司	大棟股份有限公司...等-股票	無	透過損益按公允價值衡量之金融資產 - 非流動等	-	125,226	-	125,226	
品仕國際有限公司	ACTIONTEC ELECTRONICS, INC. ...等-股票	無	透過損益按公允價值衡量之金融資產 - 非流動	-	6,700	-	6,700	
詮鼎科技股份有限公司	MCUBE, INC.-股票	無	透過損益按公允價值衡量之金融資產 - 非流動	-	-	-	-	
Win-Win Systems Ltd.	Silicon Electronics Company(s) Pte. Ltd.-股票	無	透過損益按公允價值衡量之金融資產 - 非流動	180	-	-	-	
WPG South Asia Pte. Ltd.	ViMOS Technologies GmbH-股票	無	透過損益按公允價值衡量之金融資產 - 非流動	20	664	9.00	664	
大聯大商貿有限公司	深圳中電國際信息科技有限公司...等-股票	無	透過損益按公允價值衡量之金融資產 - 非流動	-	542,510	-	542,510	

註1：按公允價值衡量者，係按公允價值評價調整後及扣除累計減損之帳面餘額；非按公允價值衡量者，係原始取得成本或攤銷後成本扣除累計減損之帳面餘額。

註2：持有勝創科技股份有限公司之有價證券中，質押為進貨之擔保品者為566仟股。

大聯大投資控股股份有限公司及子公司

累積買進或賣出同一有價證券之金額達新台幣三億元或實收資本額百分之二十以上

民國107年1月1日至12月31日

附表四

單位：新台幣仟元

(除特別註明者外)

買、賣之公司	有價證券 種類及名稱	帳列 科目	交易對象	關係	期初		買入		賣出			期末		
					股數(仟)	金額	股數(仟)	金額	股數(仟)	售價	帳面成本	處分損益	股數(仟)	金額
友尚股份有限 公司	日電貿股份有 限公司	註1	公開市場之非 特定對象	無	9,647	\$ 342,472	267 (註2)	\$ 451,559 (註3)	(9,647)	(\$ 779,899)	(\$ 779,899)	\$ -	267	\$ 14,132

註1：帳列透過損益按公允價值衡量之金融資產-非流動。

註2：係日電貿股份有限公司盈餘轉增資所配發之股數。

註3：係透過損益按公允價值衡量之金融資產之評價利益。

註4：處分透過損益按公允價值衡量之金融資產帳面金額\$779,899，含透過損益按公允價值衡量之金融資產成本\$225,986及評價調整\$553,913。

大聯大投資控股股份有限公司及子公司
 取得不動產之金額達新台幣三億元或實收資本額百分之二十以上
 民國107年1月1日至12月31日

附表五

單位：新台幣仟元

(除特別註明者外)

取得不動產之 公司	財產名稱	事實發生日	交易金額	價款支付情形(註2)	交易對象	關係	交易對象為關係人者，其前次移轉資料				價格決定之參考 依據	取得目的及 使用情形	其他約定 事項
							所有人	與發行人之關係	移轉日期	金額			
本公司	台北市南港區經貿段70、70-1地號之A幢商業辦公大樓	105.12 (註1)	\$ 4,533,954	\$ 793,442	信泰建設股份有限公司	非關係人	-	-	-	\$ -	宏大不動產估價師聯合事務所及中華不動產估價師聯合事務所公司估價	營業所需	無
本公司	台北市南港區經貿段70、70-1地號	105.12 (註1)	1,063,114	186,045	李君	非關係人	-	-	-	-	宏大不動產估價師聯合事務所及中華不動產估價師聯合事務所公司估價	營業所需	無
本公司	台北市南港區經貿段70、70-1地號	105.12 (註1)	843,765	147,659	王君	非關係人	-	-	-	-	宏大不動產估價師聯合事務所及中華不動產估價師聯合事務所公司估價	營業所需	無

註1：係為簽約日。

註2：106年度共計\$885,615，107年度共計\$241,531。

大聯大投資控股股份有限公司及子公司
與關係人進、銷貨之金額達新台幣一億元或實收資本額百分之二十以上
民國107年1月1日至12月31日

附表六

單位：新台幣仟元
(除特別註明者外)

進(銷)貨之公司	交易對象名稱	關係	交易情形				交易條件與一般交易不			應收(付)票據、帳款	
			進(銷)貨	金額	佔總進(銷)貨之比	授信期間	單價	授信期間	餘額	佔總應收(付)票據、帳款之比乎	備註
大聯大投資控股股份有限公司	世平興業股份有限公司	最終母公司相同	銷貨	(\$ 385,396)	(53.08)	註7	註7	註7	\$ 45,028	55.30	
大聯大投資控股股份有限公司	品佳股份有限公司	最終母公司相同	銷貨	(113,762)	(15.67)	註7	註7	註7	12,735	15.64	
大聯大投資控股股份有限公司	詮鼎科技股份有限公司	最終母公司相同	銷貨	(101,084)	(13.92)	註7	註7	註7	10,830	13.30	
大聯大投資控股股份有限公司	友尚股份有限公司	最終母公司相同	銷貨	(117,712)	(16.21)	註7	註7	註7	11,948	14.67	
世平興業股份有限公司	世平國際(香港)有限公司	最終母公司相同	銷貨	(7,365,181)	(6.27)	註3	註3	註3	525,451	2.09	
世平興業股份有限公司	大傳企業股份有限公司	最終母公司相同	銷貨	(158,860)	(0.14)	註3	註3	註3	-	0.00	
世平興業股份有限公司	大聯大電子(香港)有限公司	最終母公司相同	銷貨	(625,182)	(0.53)	註3	註3	註3	213,864	0.85	
世平興業股份有限公司	大聯大商貿(深圳)有限公司	最終母公司相同	銷貨	(878,006)	(0.75)	註3	註3	註3	507,476	2.02	
世平興業股份有限公司	大聯大商貿有限公司	最終母公司相同	銷貨	(206,433)	(0.18)	註3	註3	註3	35,361	0.14	
世平興業股份有限公司	大聯大訊聯有限公司	最終母公司相同	銷貨	(1,149,718)	(0.98)	註3	註3	註3	189,309	0.75	
世平興業股份有限公司	WPG Korea Co., Ltd.	最終母公司相同	銷貨	(493,316)	(0.42)	註3	註3	註3	210,488	0.84	
世平興業股份有限公司	捷元股份有限公司	最終母公司相同	銷貨	(132,508)	(0.11)	註3	註3	註3	26,610	0.11	
Genuine C&C (IndoChina) Pte Ltd	P. T. WPG Electrindo Jaya Ltd	對交易人採權益法評價之投資公司	銷貨	(201,907)	(92.57)	註3	註3	註3	6,261	92.60	
World Peace International (South Asia) Pte Ltd.	世平興業股份有限公司	最終母公司相同	銷貨	(252,670)	(0.96)	註3	註3	註3	12,033	0.26	
World Peace International (South Asia) Pte Ltd.	WPG C&C (Malaysia) Sdn. Bhd	最終母公司相同	銷貨	(163,081)	(0.62)	註3	註3	註3	2,306	0.05	
World Peace International (South Asia) Pte Ltd.	WPG C&C Computers And Peripheral (India) Private Limited	最終母公司相同	銷貨	(1,346,249)	(5.12)	註3	註3	註3	150,373	3.21	
World Peace International (South Asia) Pte Ltd.	世平國際(香港)有限公司	最終母公司相同	銷貨	(109,037)	(0.41)	註3	註3	註3	222	0.00	
World Peace International (South Asia) Pte Ltd.	大聯大訊聯有限公司	最終母公司相同	銷貨	(5,620,256)	(21.38)	註3	註3	註3	1,103,970	23.56	
World Peace International (South Asia) Pte Ltd.	P. T. WPG Electrindo Jaya	對交易人採權益法評價之投資公司	銷貨	(303,377)	(1.15)	註3	註3	註3	46,818	1.00	
World Peace International (South Asia) Pte Ltd.	WPG C&C (Thailand) Co., Ltd.	最終母公司相同	銷貨	(127,537)	(0.49)	註3	註3	註3	32,815	0.70	
世平國際(香港)有限公司	世平興業股份有限公司	最終母公司相同	銷貨	(6,945,713)	(4.99)	註3	註3	註3	271,719	1.13	
世平國際(香港)有限公司	World Peace International (South Asia) Pte Ltd.	最終母公司相同	銷貨	(2,627,389)	(1.89)	註3	註3	註3	95,884	0.40	
世平國際(香港)有限公司	WPG C&C Limited	最終母公司相同	銷貨	(799,351)	(0.57)	註3	註3	註3	80,530	0.34	
世平國際(香港)有限公司	世平偉業國際貿易(上海)有限公司	最終母公司相同	銷貨	(121,164)	(0.09)	註3	註3	註3	51,030	0.21	
世平國際(香港)有限公司	大聯大電子(香港)有限公司	最終母公司相同	銷貨	(310,563)	(0.22)	註3	註3	註3	227,427	0.95	
世平國際(香港)有限公司	大聯大商貿(深圳)有限公司	最終母公司相同	銷貨	(2,886,205)	(2.07)	註3	註3	註3	579,458	2.42	

交易情形

交易條件與一般交易不

應收(付)票據、帳款

進(銷)貨之公司	交易對象名稱	關係	進(銷)貨	金額	佔總進(銷)		授信期間	單價	授信期間	餘額	佔總應收(付)票據、帳款之比率		備註
					金額	貨之比					餘額	備註	
世平國際(香港)有限公司	大聯大商貿有限公司	最終母公司相同	銷貨	(\$ 877,379)	(0.63)		註3	註3	註3	\$ 47,096		0.20	
世平國際(香港)有限公司	大聯大訊聯有限公司	最終母公司相同	銷貨	(1,012,034)	(0.73)		註3	註3	註3	147,799		0.62	
世平國際(香港)有限公司	WPG Korea Co., Ltd.	最終母公司相同	銷貨	(130,447)	(0.09)		註3	註3	註3	22,149		0.09	
世平國際(香港)有限公司	Vitec WPG Limited	母公司採用權益法評價之投資公司	銷貨	(126,941)	(0.09)		註3	註3	註3	12,498		0.05	
世平國際(香港)有限公司	鵬瑜國際有限公司	最終母公司相同	銷貨	(512,743)	(0.37)		註3	註3	註3	9,562		0.04	
WPG C&C Limited	世平國際(香港)有限公司	最終母公司相同	銷貨	(2,414,251)	(37.21)		註3	註3	註3	-		0.00	
WPG C&C Limited	世平偉業國際貿易(上海)有限公司	最終母公司相同	銷貨	(264,153)	(4.07)		註3	註3	註3	-		0.00	
WPG C&C Limited	鵬瑜國際有限公司	最終母公司相同	銷貨	(466,417)	(7.19)		註3	註3	註3	18,693		18.66	
龍臨實業股份有限公司	世平興業股份有限公司	最終母公司相同	銷貨	(310,075)	(15.16)		註3	註3	註3	23,116		6.92	
龍臨實業股份有限公司	世平國際(香港)有限公司	最終母公司相同	銷貨	(734,714)	(35.91)		註3	註3	註3	91,479		27.38	
龍臨實業股份有限公司	大聯大電子(香港)有限公司	最終母公司相同	銷貨	(110,160)	(5.38)		註3	註3	註3	21,286		6.37	
隆昕國際(香港)有限公司	世平興業股份有限公司	最終母公司相同	銷貨	(505,312)	(29.75)		註3	註3	註3	56,609		29.15	
隆昕國際(香港)有限公司	世平國際(香港)有限公司	最終母公司相同	銷貨	(632,570)	(37.24)		註3	註3	註3	34,466		17.75	
隆昕國際(香港)有限公司	龍臨實業股份有限公司	最終母公司相同	銷貨	(111,867)	(6.59)		註3	註3	註3	-		0.00	
大傳電子股份有限公司	世平興業股份有限公司	最終母公司相同	銷貨	(111,125)	(100.00)		註3	註3	註3	-		0.00	
品佳股份有限公司	凱祥股份有限公司	最終母公司相同	銷貨	(2,018,826)	(2.90)	月結30天	註4	註4	註4	172,787		1.32	
品佳股份有限公司	大聯大電子(香港)有限公司	最終母公司相同	銷貨	(3,267,963)	(4.69)	月結90天	註4	註4	註4	1,026,923		7.86	
品佳股份有限公司	大聯大商貿(深圳)有限公司	最終母公司相同	銷貨	(1,176,448)	(1.69)	月結90天	註4	註4	註4	218,421		1.67	
品佳股份有限公司	大聯大商貿有限公司	最終母公司相同	銷貨	(217,267)	(0.31)	月結90天	註4	註4	註4	20,734		0.16	
品佳股份有限公司	大聯大訊聯有限公司	最終母公司相同	銷貨	(130,127)	(0.19)	月結30天	註4	註4	註4	5,696		0.04	
凱梯股份有限公司	品佳股份有限公司	最終母公司相同	銷貨	(510,993)	(5.75)	月結30天	註4	註4	註4	40,056		2.42	
凱梯股份有限公司	光勤股份有限公司	最終母公司相同	銷貨	(281,629)	(3.17)	月結60及90天	註4	註4	註4	97,073		5.86	
光勤股份有限公司	品佳股份有限公司	最終母公司相同	銷貨	(124,807)	(2.14)	月結30天	註4	註4	註4	5,630		0.32	
光勤股份有限公司	凱梯股份有限公司	最終母公司相同	銷貨	(2,909,208)	(49.84)	月結90天	註4	註4	註4	1,016,809		58.63	
詮鼎科技股份有限公司	World Peace International (South Asia) Pte Ltd.	最終母公司相同	銷貨	(126,287)	(0.34)		註2	註2	註2	3,604		0.07	
詮鼎科技股份有限公司	世平國際(香港)有限公司	最終母公司相同	銷貨	(186,831)	(0.50)		註2	註2	註2	23,574		0.46	
詮鼎科技股份有限公司	振遠科技股份有限公司	最終母公司相同	銷貨	(2,735,613)	(7.26)		註2	註2	註2	182,265		3.52	
詮鼎科技股份有限公司	昱博科技股份有限公司	最終母公司相同	銷貨	(1,545,503)	(4.10)		註2	註2	註2	3,096		0.06	
詮鼎科技股份有限公司	AIT Japan Inc.	最終母公司相同	銷貨	(1,022,880)	(2.71)		註2	註2	註2	121,614		2.35	
詮鼎科技股份有限公司	大聯大電子(香港)有限公司	最終母公司相同	銷貨	(100,450)	(0.27)		註2	註2	註2	47,428		0.92	
詮鼎科技股份有限公司	大聯大商貿(深圳)有限公司	最終母公司相同	銷貨	(178,365)	(0.47)		註2	註2	註2	70,761		1.37	
恆伸股份有限公司	詮鼎科技股份有限公司	最終母公司相同	銷貨	(287,033)	(27.47)		註2	註2	註2	26,555		23.60	
恆伸股份有限公司	振遠科技股份有限公司	最終母公司相同	銷貨	(279,265)	(26.72)		註2	註2	註2	3,087		2.73	
振遠科技股份有限公司	詮鼎科技股份有限公司	最終母公司相同	銷貨	(1,847,872)	(7.97)		註2	註2	註2	551,701		13.28	
振遠科技股份有限公司	大聯大電子(香港)有限公司	最終母公司相同	銷貨	(404,258)	(1.74)		註2	註2	註2	137,038		3.30	
振遠科技股份有限公司	大聯大商貿有限公司	最終母公司相同	銷貨	(130,628)	(0.56)		註2	註2	註2	9,045		0.22	
昱博科技股份有限公司	詮鼎科技股份有限公司	最終母公司相同	銷貨	(295,096)	(1.77)		註2	註2	註2	96,029		2.85	
AIT Japan Inc.	詮鼎科技股份有限公司	最終母公司相同	銷貨	(498,906)	(31.79)		註2	註2	註2	13,993		6.95	
大聯大電子(香港)有限公司	世平興業股份有限公司	最終母公司相同	銷貨	(185,940)	(2.66)		註7	註7	註7	-		0.00	

進(銷)貨之公司	交易對象名稱	關係	進(銷)貨	佔總進(銷)			授信期間	單價	授信期間	佔總應收(付)票據、帳款之比率		備註
				金額	貨之比	佔額				佔額		
大聯大電子(香港)有限公司	世平國際(香港)有限公司	最終母公司相同	銷貨	(\$ 247,944)	(3.55)	註7	註7	註7	\$ -	0.00		
大聯大電子(香港)有限公司	品佳股份有限公司	最終母公司相同	銷貨	(132,683)	(1.90)	註7	註7	註7	-	0.00		
大聯大商貿有限公司	大聯大商貿(深圳)有限公司	最終母公司相同	銷貨	(507,895)	(5.78)	月結90天	註5	註5	49,232	2.31		
WPG Americas Inc.	世平興業股份有限公司	最終母公司相同	銷貨	(211,270)	(1.04)	註3	註3	註3	14,779	0.73		
WPG South Asia Pte. Ltd.	World Peace International (South Asia) Pte Ltd.	最終母公司相同	銷貨	(472,702)	(66.55)	註7	註7	註7	-	0.00		
友尚股份有限公司	大聯大商貿(深圳)有限公司	最終母公司相同	銷貨	(735,594)	(2.99)	註6	註6	註6	217,507	7.67		
友尚股份有限公司	大聯大商貿有限公司	最終母公司相同	銷貨	(493,860)	(2.01)	註6	註6	註6	47,734	1.68		
友尚股份有限公司	Yosun Hong Kong Corp. Ltd.	最終母公司相同	銷貨	(4,742,191)	(19.28)	註3	註3	註3	217,232	7.66		
友尚股份有限公司	富威科技股份有限公司	最終母公司相同	銷貨	(270,375)	(1.10)	註3	註3	註3	16,187	0.57		
友尚股份有限公司	富威國際股份有限公司	最終母公司相同	銷貨	(167,307)	(0.68)	註3	註3	註3	7,353	0.26		
Yosun Hong Kong Corp. Ltd.	大聯大商貿(深圳)有限公司	最終母公司相同	銷貨	(1,170,080)	(3.80)	註6	註6	註6	395,180	8.78		
Yosun Hong Kong Corp. Ltd.	大聯大商貿有限公司	最終母公司相同	銷貨	(2,793,024)	(9.08)	註6	註6	註6	561,491	12.47		
Yosun Hong Kong Corp. Ltd.	友尚股份有限公司	最終母公司相同	銷貨	(663,462)	(2.16)	註3	註3	註3	29,885	0.66		
Yosun Hong Kong Corp. Ltd.	富威國際股份有限公司	最終母公司相同	銷貨	(934,742)	(3.04)	註3	註3	註3	33,917	0.75		
Yosun Singapore Pte Ltd.	大聯大訊聯有限公司	最終母公司相同	銷貨	(588,260)	(11.55)	註6	註6	註6	23,240	2.22		
達智股份有限公司	友尚股份有限公司	最終母公司相同	銷貨	(522,834)	(3.43)	註3	註3	註3	10,106	1.88		
達智股份有限公司	Yosun Hong Kong Corp. Ltd.	最終母公司相同	銷貨	(687,578)	(4.51)	註3	註3	註3	25,225	4.69		
富威科技股份有限公司	大聯大電子(香港)有限公司	最終母公司相同	銷貨	(1,148,101)	(15.94)	註6	註6	註6	336,269	18.37		
富威國際股份有限公司	Yosun Hong Kong Corp. Ltd.	最終母公司相同	銷貨	(2,104,517)	(21.66)	註3	註3	註3	-	0.00		
富威國際股份有限公司	富威科技股份有限公司	最終母公司相同	銷貨	(215,590)	(2.22)	註3	註3	註3	10,829	0.64		
鵬瑜(上海)數碼科技有限公司	世平偉業國際貿易(上海)有限公司	最終母公司相同	銷貨	(278,786)	(30.27)	月結45天	註3	註3	42,863	65.96		
鵬瑜(上海)數碼科技有限公司	鵬瑜國際有限公司	最終母公司相同	銷貨	(174,966)	(18.99)	月結90天	註4	註4	-	0.00		
鵬瑜國際有限公司	世平偉業國際貿易(上海)有限公司	最終母公司相同	銷貨	(1,383,595)	(66.82)	註3	註3	註3	345,023	97.49		

註1：屬於本公司合併個體之關係人交易金額達1億元以上者因交易繁多，故以銷售方進行揭露。

註2：上開銷貨條件係按產品種類、市價競爭狀況及其他交易條件，由雙方議定售價辦理，收款期間為當月結30-120天。

註3：上開銷貨條件係按產品種類、市價競爭狀況及其他交易條件，由雙方議定售價辦理，收款期間為當月結30-90天。

註4：上開銷貨條件係按產品種類、市價競爭狀況及其他交易條件，由雙方議定售價及收款條件辦理。

註5：銷售價格及條件與一般客戶相當。

註6：上開銷貨條件係按產品種類、市價競爭狀況及其他交易條件，由雙方議定售價及收款條件辦理，收款期間為當月結60-120天。

註7：係由本公司提供關係人行政資源及管理服務而產生之勞務收入，收價款及條件由雙方決定。

大聯大投資控股股份有限公司及子公司
應收關係人款項達新台幣一億元或實收資本額百分之二十以上
民國107年12月31日

附表七

單位：新台幣仟元
(除特別註明者外)

帳列應收款項之公司	交易對象名稱	關係	應收關係人款項餘額(註1)	週轉率(註2)	逾期應收關係人款項		應收關係人款項期後		提列備抵呆帳金額
					金額	處理方式	收回金額(註3)		
世平興業股份有限公司	世平國際(香港)有限公司	最終母公司相同	\$ 525,451	11.13	\$ -	-	\$ 525,451	\$ -	
世平興業股份有限公司	大聯大電子(香港)有限公司	最終母公司相同	213,864	2.21	-	-	185,269	-	
世平興業股份有限公司	大聯大商貿(深圳)有限公司	最終母公司相同	507,476	3.37	-	-	449,503	-	
世平興業股份有限公司	大聯大訊聯有限公司	最終母公司相同	189,309	12.06	-	-	189,309	-	
世平興業股份有限公司	WPG Korea Co., Ltd.	最終母公司相同	210,488	4.66	-	-	210,488	-	
World Peace International (South Asia) Pte Ltd.	WPG C&C Computers And Peripheral (India) Private Limited	最終母公司相同	150,373	8.62	-	-	150,373	-	
World Peace International (South Asia) Pte Ltd.	大聯大訊聯有限公司	最終母公司相同	1,103,970	6.23	-	-	960,718	-	
世平國際(香港)有限公司	世平興業股份有限公司	最終母公司相同	271,719	12.12	-	-	271,719	-	
世平國際(香港)有限公司	大聯大電子(香港)有限公司	最終母公司相同	227,427	1.24	-	-	602	-	
世平國際(香港)有限公司	大聯大商貿(深圳)有限公司	最終母公司相同	579,458	5.40	-	-	352,335	-	
世平國際(香港)有限公司	大聯大訊聯有限公司	最終母公司相同	147,799	8.82	-	-	147,799	-	
品佳股份有限公司	凱梯股份有限公司	最終母公司相同	172,787	11.12	-	-	172,787	-	
品佳股份有限公司	大聯大電子(香港)有限公司	最終母公司相同	1,026,923	3.25	-	-	852,139	-	
品佳股份有限公司	大聯大商貿(深圳)有限公司	最終母公司相同	218,421	4.53	-	-	159,438	-	
光勤股份有限公司	凱梯股份有限公司	最終母公司相同	1,016,809	3.54	-	-	876,105	-	
詮鼎科技股份有限公司	振遠科技股份有限公司	最終母公司相同	182,265	19.78	-	-	182,265	-	
詮鼎科技股份有限公司	AIT Japan Inc.	最終母公司相同	121,614	4.96	-	-	121,614	-	
振遠科技股份有限公司	詮鼎科技股份有限公司	最終母公司相同	551,701	3.91	-	-	534,106	-	
振遠科技股份有限公司	大聯大電子(香港)有限公司	最終母公司相同	137,038	2.40	-	-	70,718	-	
友尚股份有限公司	大聯大商貿(深圳)有限公司	最終母公司相同	217,507	4.01	-	-	154,452	-	
友尚股份有限公司	Yosun Hong Kong Corp. Ltd.	最終母公司相同	217,232	23.67	-	-	217,232	-	
Yosun Hong Kong Corp. Ltd.	大聯大商貿(深圳)有限公司	最終母公司相同	395,180	3.85	-	-	293,720	-	
Yosun Hong Kong Corp. Ltd.	大聯大商貿有限公司	最終母公司相同	561,491	5.90	-	-	542,847	-	
富威科技股份有限公司	大聯大電子(香港)有限公司	最終母公司相同	336,269	2.88	-	-	287,525	-	
鵬瑜國際有限公司	世平偉業國際貿易(上海)有限公司	最終母公司相同	345,023	8.02	-	-	345,023	-	
大聯大投資控股股份有限公司	世平興業股份有限公司	最終母公司相同	186,477	0.00	-	-	-	-	
世平興業股份有限公司	世平國際(香港)有限公司	最終母公司相同	257,626	0.00	-	-	257,626	-	
World Peace International Pte Ltd	World Peace International (South Asia) Pte Ltd.	最終母公司相同	117,074	0.00	-	-	-	-	

帳列應收帳項之公司	交易對象名稱	關係	應收關係人款項餘額(註1)	週轉率(註2)	逾期應收關係人款項		應收關係人款項期後	
					金額	處理方式	收回金額(註3)	提列備抵呆帳金額
World Peace International (South Asia) Pte Ltd.	大聯大商貿有限公司	最終母公司相同	\$ 313,600	0.00	\$ -	-	\$ -	\$ -
World Peace International (South Asia) Pte Ltd.	WPG Americas Inc.	最終母公司相同	317,340	0.00	-	-	307,150	-
World Peace International (South Asia) Pte Ltd.	WPG South Asia Pte. Ltd.	最終母公司相同	102,482	0.00	-	-	102,482	-
世平國際(香港)有限公司	鑫聯大(香港)有限公司	最終母公司相同	263,140	0.00	-	-	263,140	-
WPG C&C Limited	世平國際(香港)有限公司	最終母公司相同	248,667	0.00	-	-	8,337	-
全潤電子有限公司	世平國際(香港)有限公司	最終母公司相同	138,518	0.00	-	-	-	-
大傳企業股份有限公司	世平興業股份有限公司	最終母公司相同	133,452	0.00	-	-	786	-
大傳電子股份有限公司	世平國際(香港)有限公司	最終母公司相同	403,316	0.00	-	-	-	-
大傳電子股份有限公司	品佳股份有限公司	最終母公司相同	313,509	0.00	-	-	313,509	-
品佳國際有限公司	世平國際(香港)有限公司	最終母公司相同	124,484	0.00	-	-	124,484	-
品佳國際有限公司	品佳股份有限公司	最終母公司相同	1,241,886	0.00	-	-	-	-
品佳電子有限公司	WPG C&C Limited	最終母公司相同	439,120	0.00	-	-	439,120	-
品佳電子有限公司	品佳股份有限公司	最終母公司相同	711,555	0.00	-	-	-	-
品佳電子有限公司	Yosun Hong Kong Corp. Ltd.	最終母公司相同	629,079	0.00	-	-	629,079	-
光勤股份有限公司	凱梯股份有限公司	最終母公司相同	202,109	0.00	-	-	-	-
昱博科技股份有限公司	詮鼎科技股份有限公司	最終母公司相同	407,835	0.00	-	-	188,232	-
WPG South Asia Pte. Ltd.	WPG Korea Co., Ltd.	最終母公司相同	308,411	0.00	-	-	33,233	-
WPG South Asia Pte. Ltd.	Yosun Singapore Pte Ltd.	最終母公司相同	137,530	0.00	-	-	131,787	-
友尚股份有限公司	鑫聯大投資控股股份有限公司	最終母公司相同	150,377	0.00	-	-	-	-
Yosun Hong Kong Corp. Ltd.	大聯大電子(香港)有限公司	最終母公司相同	749,166	0.00	-	-	2	-
Yosun Hong Kong Corp. Ltd.	鵬瑜國際有限公司	最終母公司相同	418,862	0.00	-	-	109,915	-
友尚電子(上海)有限公司	大聯大商貿(深圳)有限公司	最終母公司相同	183,352	0.00	-	-	-	-
友尚電子(上海)有限公司	大聯大商貿有限公司	最終母公司相同	143,104	0.00	-	-	-	-
友尚華南科技(深圳)有限公司	大聯大商貿(深圳)有限公司	最終母公司相同	111,800	0.00	-	-	-	-
建智股份有限公司	富威科技股份有限公司	最終母公司相同	309,596	0.00	-	-	936	-
建智(香港)有限公司	Yosun Hong Kong Corp. Ltd.	最終母公司相同	431,666	0.00	-	-	-	-
富威國際股份有限公司	品佳股份有限公司	最終母公司相同	629,034	0.00	-	-	-	-
Richpower Electronic Devices Pte Ltd	Yosun Singapore Pte Ltd.	最終母公司相同	215,663	0.00	-	-	658	-
Genuine C&C Holding Inc. (Seychelles)	鵬瑜國際有限公司	最終母公司相同	123,264	0.00	-	-	-	-

註1：包含金額大於\$100,000之其他應收款。

註2：週轉率列示為0.00者係因表列其他應收款，故無週轉率之適用。

註3：係期後截止至民國108年3月26日止收回之款項。

大聯大投資控股股份有限公司及子公司
 母公司與子公司及各子公司間之業務關係及重要交易往來情形及金額
 民國107年1月1日至12月31日

附表八

單位：新台幣仟元
 (除特別註明者外)

編號 (註1)	交易人名稱	交易往來對象	與交易人之關係 (註2)	科目	交易往來情形		佔合併總營收或總資產 之比率 (註3)
					金額	交易條件	
0	大聯大投資控股股份有限公司	世平興業股份有限公司	1	銷貨	\$ 385,396	註11	0.07
0	大聯大投資控股股份有限公司	品佳股份有限公司	1	銷貨	113,762	註11	0.02
0	大聯大投資控股股份有限公司	詮鼎科技股份有限公司	1	銷貨	101,084	註11	0.02
0	大聯大投資控股股份有限公司	友尚股份有限公司	1	銷貨	117,712	註11	0.02
1	世平興業股份有限公司	世平國際(香港)有限公司	3	銷貨	7,365,181	註5	1.35
1	世平興業股份有限公司	大傳企業股份有限公司	3	銷貨	158,860	註5	0.03
1	世平興業股份有限公司	大聯大電子(香港)有限公司	3	銷貨	625,182	註5	0.11
1	世平興業股份有限公司	大聯大商貿(深圳)有限公司	3	銷貨	878,006	註5	0.16
1	世平興業股份有限公司	大聯大商貿有限公司	3	銷貨	206,433	註5	0.04
1	世平興業股份有限公司	大聯大訊聯有限公司	3	銷貨	1,149,718	註5	0.21
1	世平興業股份有限公司	WPG Korea Co., Ltd.	3	銷貨	493,316	註5	0.09
1	世平興業股份有限公司	捷元股份有限公司	3	銷貨	132,508	註5	0.02
2	World Peace International (South Asia) Pte Ltd.	世平興業股份有限公司	3	銷貨	252,670	註5	0.05
2	World Peace International (South Asia) Pte Ltd.	WPG C&C (Malaysia) Sdn. Bhd	3	銷貨	163,081	註5	0.03
2	World Peace International (South Asia) Pte Ltd.	WPG C&C Computers And Peripheral (India) Private Limited	3	銷貨	1,346,249	註5	0.25
2	World Peace International (South Asia) Pte Ltd.	世平國際(香港)有限公司	3	銷貨	109,037	註5	0.02
2	World Peace International (South Asia) Pte Ltd.	大聯大訊聯有限公司	3	銷貨	5,620,256	註5	1.03
2	World Peace International (South Asia) Pte Ltd.	WPG C&C (Thailand) Co., Ltd.	3	銷貨	127,537	註5	0.02
3	世平國際(香港)有限公司	世平興業股份有限公司	3	銷貨	6,945,713	註5	1.27
3	世平國際(香港)有限公司	World Peace International (South Asia) Pte Ltd.	3	銷貨	2,627,389	註5	0.48
3	世平國際(香港)有限公司	WPG C&C Limited	3	銷貨	799,351	註5	0.15
3	世平國際(香港)有限公司	世平偉業國際貿易(上海)有限公司	3	銷貨	121,164	註5	0.02
3	世平國際(香港)有限公司	大聯大電子(香港)有限公司	3	銷貨	310,563	註5	0.06
3	世平國際(香港)有限公司	大聯大商貿(深圳)有限公司	3	銷貨	2,886,205	註5	0.53
3	世平國際(香港)有限公司	大聯大商貿有限公司	3	銷貨	877,379	註5	0.16

交易往來情形

編號 (註1)	交易人名稱	交易往來對象	與交易人之關係 (註2)	科目	佔合併總營收或總資產 之比率		
					金額	交易條件	(註3)
3	世平國際(香港)有限公司	大聯大訊聯有限公司	3	銷貨	\$ 1,012,034	註5	0.19
3	世平國際(香港)有限公司	WPG Korea Co., Ltd.	3	銷貨	130,447	註5	0.02
3	世平國際(香港)有限公司	騰瑜國際有限公司	3	銷貨	512,743	註5	0.09
4	WPG C&C Limited	世平國際(香港)有限公司	3	銷貨	2,414,251	註5	0.44
4	WPG C&C Limited	世平偉業國際貿易(上海)有限公司	3	銷貨	264,153	註5	0.05
4	WPG C&C Limited	騰瑜國際有限公司	3	銷貨	466,417	註5	0.09
5	龍臨實業股份有限公司	世平興業股份有限公司	3	銷貨	310,075	註5	0.06
5	龍臨實業股份有限公司	世平國際(香港)有限公司	3	銷貨	734,714	註5	0.13
5	龍臨實業股份有限公司	大聯大電子(香港)有限公司	3	銷貨	110,160	註5	0.02
6	隆昕國際(香港)有限公司	世平興業股份有限公司	3	銷貨	505,312	註5	0.09
6	隆昕國際(香港)有限公司	世平國際(香港)有限公司	3	銷貨	632,570	註5	0.12
6	隆昕國際(香港)有限公司	龍臨實業股份有限公司	3	銷貨	111,867	註5	0.02
30	大傳電子股份有限公司	世平興業股份有限公司	3	銷貨	111,125	註5	0.02
7	品佳股份有限公司	凱傑股份有限公司	3	銷貨	2,018,826	註9及註11	0.37
7	品佳股份有限公司	大聯大電子(香港)有限公司	3	銷貨	3,267,963	註9及註12	0.60
7	品佳股份有限公司	大聯大商貿(深圳)有限公司	3	銷貨	1,176,448	註9及註12	0.22
7	品佳股份有限公司	大聯大商貿有限公司	3	銷貨	217,267	註9及註12	0.04
7	品佳股份有限公司	大聯大訊聯有限公司	3	銷貨	130,127	註9及註11	0.02
8	凱傑股份有限公司	品佳股份有限公司	3	銷貨	510,993	註9及註11	0.09
8	凱傑股份有限公司	光勤股份有限公司	3	銷貨	281,629	註9、註10及註12	0.05
9	光勤股份有限公司	品佳股份有限公司	3	銷貨	124,807	註9及註11	0.02
9	光勤股份有限公司	凱傑股份有限公司	3	銷貨	2,909,208	註9及註12	0.53
10	詮鼎科技股份有限公司	World Peace International (South Asia) Pte Ltd.	3	銷貨	126,287	註4	0.02
10	詮鼎科技股份有限公司	世平國際(香港)有限公司	3	銷貨	186,831	註4	0.03
10	詮鼎科技股份有限公司	振遠科技股份有限公司	3	銷貨	2,735,613	註4	0.50
10	詮鼎科技股份有限公司	昱博科技股份有限公司	3	銷貨	1,545,503	註4	0.28
10	詮鼎科技股份有限公司	AIT Japan Inc.	3	銷貨	1,022,880	註4	0.19
10	詮鼎科技股份有限公司	大聯大電子(香港)有限公司	3	銷貨	100,450	註4	0.02
10	詮鼎科技股份有限公司	大聯大商貿(深圳)有限公司	3	銷貨	178,365	註4	0.03
11	恆伸股份有限公司	詮鼎科技股份有限公司	3	銷貨	287,033	註4	0.05
11	恆伸股份有限公司	振遠科技股份有限公司	3	銷貨	279,265	註4	0.05
12	振遠科技股份有限公司	詮鼎科技股份有限公司	3	銷貨	1,847,872	註4	0.34
12	振遠科技股份有限公司	大聯大電子(香港)有限公司	3	銷貨	404,258	註4	0.07
12	振遠科技股份有限公司	大聯大商貿有限公司	3	銷貨	130,628	註4	0.02
13	昱博科技股份有限公司	詮鼎科技股份有限公司	3	銷貨	295,096	註4	0.05
14	AIT Japan Inc.	詮鼎科技股份有限公司	3	銷貨	498,906	註4	0.09
15	大聯大電子(香港)有限公司	世平興業股份有限公司	3	銷貨	185,940	註11	0.03

編號 (註1)	交易人名稱	交易往來對象	與交易人之關係 (註2)	交易往來情形			佔合併總營收或總資產 之比率 (註3)
				科目	金額	交易條件	
15	大聯大電子(香港)有限公司	世平國際(香港)有限公司	3	銷貨	\$ 247,944	註11	0.05
15	大聯大電子(香港)有限公司	品佳股份有限公司	3	銷貨	132,683	註11	0.02
16	大聯大商貿有限公司	大聯大商貿(深圳)有限公司	3	銷貨	507,895	註9及註12	0.09
17	WPG Americas Inc.	世平興業股份有限公司	3	銷貨	211,270	註9及註11	0.04
18	WPG South Asia Pte. Ltd.	World Peace International (South Asia) Pte Ltd.	3	銷貨	472,702	註10	0.09
19	友尚股份有限公司	大聯大商貿(深圳)有限公司	3	銷貨	735,594	註8	0.13
19	友尚股份有限公司	大聯大商貿有限公司	3	銷貨	493,860	註8	0.09
19	友尚股份有限公司	Yosun Hong Kong Corp. Ltd.	3	銷貨	4,742,191	註5	0.87
19	友尚股份有限公司	富威科技股份有限公司	3	銷貨	270,375	註5	0.05
19	友尚股份有限公司	富威國際股份有限公司	3	銷貨	167,307	註5	0.03
20	Yosun Hong Kong Corp. Ltd.	大聯大商貿(深圳)有限公司	3	銷貨	1,170,080	註8	0.21
20	Yosun Hong Kong Corp. Ltd.	大聯大商貿有限公司	3	銷貨	2,793,024	註8	0.51
20	Yosun Hong Kong Corp. Ltd.	友尚股份有限公司	3	銷貨	663,462	註5	0.12
20	Yosun Hong Kong Corp. Ltd.	富威國際股份有限公司	3	銷貨	934,742	註5	0.17
21	Yosun Singapore Pte Ltd.	大聯大訊聯有限公司	3	銷貨	588,260	註8	0.11
22	建智股份有限公司	友尚股份有限公司	3	銷貨	522,834	註5	0.10
22	建智股份有限公司	Yosun Hong Kong Corp. Ltd.	3	銷貨	687,578	註5	0.13
23	富威科技股份有限公司	大聯大電子(香港)有限公司	3	銷貨	1,148,101	註8	0.21
24	富威國際股份有限公司	Yosun Hong Kong Corp. Ltd.	3	銷貨	2,104,517	註5	0.39
24	富威國際股份有限公司	富威科技股份有限公司	3	銷貨	215,590	註5	0.04
25	騰瑜(上海)數碼科技有限公司	世平偉業國際貿易(上海)有限公司	3	銷貨	278,786	註9及註14	0.04
25	騰瑜(上海)數碼科技有限公司	騰瑜國際有限公司	3	銷貨	174,966	註9及註12	0.03
26	騰瑜國際有限公司	世平偉業國際貿易(上海)有限公司	3	銷貨	1,383,595	註5	0.25
1	世平興業股份有限公司	世平國際(香港)有限公司	3	應收帳款	525,451	註5	0.27
1	世平興業股份有限公司	大聯大電子(香港)有限公司	3	應收帳款	213,864	註5	0.11
1	世平興業股份有限公司	大聯大商貿(深圳)有限公司	3	應收帳款	507,476	註5	0.26
1	世平興業股份有限公司	大聯大訊聯有限公司	3	應收帳款	189,309	註5	0.10
1	世平興業股份有限公司	WPG Korea Co., Ltd.	3	應收帳款	210,488	註5	0.11
2	World Peace International (South Asia) Pte Ltd.	WPG C&C Computers And Peripheral (India) Private Limited	3	應收帳款	150,373	註5	0.08
2	World Peace International (South Asia) Pte Ltd.	大聯大訊聯有限公司	3	應收帳款	1,103,970	註5	0.56
3	世平國際(香港)有限公司	世平興業股份有限公司	3	應收帳款	271,719	註5	0.14
3	世平國際(香港)有限公司	大聯大電子(香港)有限公司	3	應收帳款	227,427	註5	0.12
3	世平國際(香港)有限公司	大聯大商貿(深圳)有限公司	3	應收帳款	579,458	註5	0.30
3	世平國際(香港)有限公司	大聯大訊聯有限公司	3	應收帳款	147,799	註5	0.08
7	品佳股份有限公司	凱謙股份有限公司	3	應收帳款	172,787	註9及註11	0.09

交易往來情形

編號 (註1)	交易人名稱	交易往來對象	與交易人之關係 (註2)	科目	佔合併總營收或總資產 之比率		
					金額	交易條件	(註3)
7	品佳股份有限公司	大聯大電子(香港)有限公司	3	應收帳款	\$ 1,026,923	註9及註12	0.52
7	品佳股份有限公司	大聯大商貿(深圳)有限公司	3	應收帳款	218,421	註9及註12	0.11
9	光勤股份有限公司	凱傑股份有限公司	3	應收帳款	1,016,809	註9及註12	0.52
10	詮鼎科技股份有限公司	振遠科技股份有限公司	3	應收帳款	182,265	註4	0.09
10	詮鼎科技股份有限公司	AIT Japan Inc.	3	應收帳款	121,614	註4	0.06
12	振遠科技股份有限公司	詮鼎科技股份有限公司	3	應收帳款	551,701	註4	0.28
12	振遠科技股份有限公司	大聯大電子(香港)有限公司	3	應收帳款	137,038	註4	0.07
19	友尚股份有限公司	大聯大商貿(深圳)有限公司	3	應收帳款	217,507	註8	0.11
19	友尚股份有限公司	Yosun Hong Kong Corp. Ltd.	3	應收帳款	217,232	註5	0.11
20	Yosun Hong Kong Corp. Ltd.	大聯大商貿(深圳)有限公司	3	應收帳款	395,180	註8	0.20
20	Yosun Hong Kong Corp. Ltd.	大聯大商貿有限公司	3	應收帳款	561,491	註8	0.29
23	富威科技股份有限公司	大聯大電子(香港)有限公司	3	應收帳款	336,269	註8	0.17
26	鵬瑜國際有限公司	世乎偉業國際貿易(上海)有限公司	3	應收帳款	345,023	註5	0.18
0	大聯大投資控股股份有限公司	世乎興業股份有限公司	1	其他應收款	186,477	註13	0.10
1	世乎興業股份有限公司	世乎國際(香港)有限公司	3	其他應收款	257,626	註6	0.13
27	World Peace International Pte Ltd	World Peace International (South Asia) Pte Ltd.	3	其他應收款	117,074	註7	0.06
2	World Peace International (South Asia) Pte Ltd.	大聯大商貿有限公司	3	其他應收款	313,600	註7	0.16
2	World Peace International (South Asia) Pte Ltd.	WPG Americas Inc.	3	其他應收款	317,340	註7	0.16
2	World Peace International (South Asia) Pte Ltd.	WPG South Asia Pte. Ltd.	3	其他應收款	102,482	註6	0.05
3	世乎國際(香港)有限公司	鑫聯大(香港)有限公司	3	其他應收款	263,140	註15	0.13
4	WPG C&C Limited	世乎國際(香港)有限公司	3	其他應收款	248,667	註7	0.13
37	全潤電子有限公司	世乎國際(香港)有限公司	3	其他應收款	138,518	註7	0.07
29	大傳企業股份有限公司	世乎興業股份有限公司	3	其他應收款	133,452	註7	0.07
30	大傳電子股份有限公司	世乎國際(香港)有限公司	3	其他應收款	403,316	註7	0.21
30	大傳電子股份有限公司	品佳股份有限公司	3	其他應收款	313,509	註7	0.16
31	品佳國際有限公司	世乎國際(香港)有限公司	3	其他應收款	124,484	註7	0.06
31	品佳國際有限公司	品佳股份有限公司	3	其他應收款	1,241,886	註7	0.63
32	品佳電子有限公司	WPG C&C Limited	3	其他應收款	439,120	註7	0.22
32	品佳電子有限公司	品佳股份有限公司	3	其他應收款	711,555	註7	0.36
32	品佳電子有限公司	Yosun Hong Kong Corp. Ltd.	3	其他應收款	629,079	註7	0.32
9	光勤股份有限公司	凱傑股份有限公司	3	其他應收款	202,109	註7	0.10
13	昱博科技股份有限公司	詮鼎科技股份有限公司	3	其他應收款	407,835	註7	0.21
18	WPG South Asia Pte. Ltd.	WPG Korea Co., Ltd.	3	其他應收款	308,411	註7	0.16
18	WPG South Asia Pte. Ltd.	Yosun Singapore Pte Ltd.	3	其他應收款	137,530	註7	0.07

交易往來情形

編號 (註1)	交易人名稱	交易往來對象	與交易人之關係 (註2)	科目	金額	交易條件	佔合併總營收或總資產 之比率 (註3)
19	友尚股份有限公司	鑫聯大投資控股股份有限公司	3	其他應收款	\$ 150,377	註7	0.08
20	Yosun Hong Kong Corp. Ltd.	大聯大電子(香港)有限公司	3	其他應收款	749,166	註7	0.38
20	Yosun Hong Kong Corp. Ltd.	鵬瑜國際有限公司	3	其他應收款	418,862	註7	0.21
33	友尚電子(上海)有限公司	大聯大商貿(深圳)有限公司	3	其他應收款	183,352	註7	0.09
33	友尚電子(上海)有限公司	大聯大商貿有限公司	3	其他應收款	143,104	註7	0.07
34	友尚華南科技(深圳)有限公司	大聯大商貿(深圳)有限公司	3	其他應收款	111,800	註7	0.06
22	建智股份有限公司	富威科技股份有限公司	3	其他應收款	309,596	註7	0.16
35	建智(香港)有限公司	Yosun Hong Kong Corp. Ltd.	3	其他應收款	431,666	註7	0.22
24	富威國際股份有限公司	品佳股份有限公司	3	其他應收款	629,034	註7	0.32
36	Richpower Electronic Devices Pte Ltd	Yosun Singapore Pte Ltd.	3	其他應收款	215,663	註7	0.11
28	Genuine C&C Holding Inc. (Seychelles)	鵬瑜國際有限公司	3	其他應收款	123,264	註7	0.06

註1：母公司及子公司相互間之業務往來資訊應分別於編號欄註明，編號之填寫方法如下：

(1). 母公司填0。

(2). 子公司依公司別由阿拉伯數字1開始依序編號。

註2：與交易人之關係有以下三種，標示種類即可(若係母子公司間或各子公司間之同一筆交易，則無須重複揭露。如：母公司對子公司之交易，若母公司已揭露，則子公司部分無須重複揭露；子公司對子公司之交易，若其一子公司已揭露，則另一子公司無須重複揭露)：

(1). 母公司對子公司。

(2). 子公司對母公司。

(3). 子公司對子公司。

註3：交易往來金額佔合併總營收或總資產比率之計算，若屬資產負債項目者，以期末餘額佔合併總資產之方式計算；若屬損益項目者，以期中累積金額佔合併總營收之方式計算。

註4：上開銷貨條件係按產品種類、市價競爭狀況及其他交易條件，由雙方議定售價辦理，收款期間為當月結30-120天。

註5：上開銷貨條件係按產品種類、市價競爭狀況及其他交易條件，由雙方議定售價辦理，收款期間為當月結30-90天。

註6：主係應收回該關係企業所代收銷售客戶之款項。

註7：主係應收資金融通款。

註8：上開銷貨條件係按產品種類、市價競爭狀況及其他交易條件，由雙方議定售價及收款條件辦理，收款期間為當月結60-120天。

註9：上開銷貨條件係按產品種類、市價競爭狀況及其他交易條件，由雙方議定售價及收款條件辦理。

註10：收款期間為月結60天。

註11：收款期間為月結30天。

註12：收款期間為月結90天。

註13：主係連結親割合併申報之應收款項。

註14：收款期間為月結45天。

註15：主係應收處分子公司予關係人之款項。

大聯大投資控股股份有限公司及子公司
被投資公司名稱、所在地區等相關資訊 (不包含大陸被投資公司)
民國107年1月1日至12月31日

附表九

單位：新台幣仟元
(除特別註明者外)

投資公司名稱	被投資公司名稱	所在地區	主要營業項目	原始投資金額		期末持有		帳面金額	被投資公司本期	本期認列之投資	備註
				本期期末	去年年底	股數	比率		損益	損益(註1)	
大聯大投資控股股份有限公司	世平興業股份有限公司	台灣	電子零件代理經銷	\$ 15,971,669	\$ 15,971,669	1,160,000,000	100.00	\$ 23,538,074	\$ 3,507,432	\$ 3,507,432	註4
大聯大投資控股股份有限公司	詮鼎科技股份有限公司	台灣	電子零組件銷售	4,063,464	4,063,464	380,000,000	100.00	5,388,595	1,004,782	1,004,782	註4
大聯大投資控股股份有限公司	品佳股份有限公司	台灣	電腦軟硬體及電子產品之經銷	4,717,962	4,717,962	428,000,000	100.00	6,836,794	1,059,303	1,059,303	註4
大聯大投資控股股份有限公司	大聯大電子股份有限公司	台灣	電子零件代理經銷	14,735	14,735	3,920,000	100.00	47,871	4,302	4,302	註4
大聯大投資控股股份有限公司	WPG Korea Co., Ltd.	南韓	電子零件代理經銷	169,071	169,071	1,087,794	100.00	497,850	59,768	59,768	註4
大聯大投資控股股份有限公司	WPG International (CI) Limited	開曼群島	控股公司	3,783,583	3,783,583	124,442,727	100.00	4,503,636	284,431	284,431	註4
大聯大投資控股股份有限公司	友尚股份有限公司	台灣	電子零組件買賣業務	12,144,406	13,644,406	362,074,400	100.00	13,290,333	1,503,950	1,500,434	註4
大聯大投資控股股份有限公司	世友投資股份有限公司	台灣	一般投資業務	502,997	502,997	50,000,000	100.00	427,098	7,021	7,021	註4
大聯大投資控股股份有限公司	鑫聯大投資控股股份有限公司	台灣	一般投資業	707,968	707,968	48,139,319	60.50	705,606	92,550	59,328	註4
世平興業股份有限公司	World Peace International (BVI) Ltd.	英屬維京群島	控股公司	1,132,162	1,132,162	34,196,393	100.00	3,614,811	251,911	-	註2及註5
世平興業股份有限公司	WPI Investment Holding (BVI) Company Ltd.	英屬維京群島	控股公司	2,774,146	2,774,146	83,179,435	100.00	16,666,606	1,866,345	-	註2及註5
世平興業股份有限公司	龍臨實業股份有限公司	台灣	電子零件代理經銷	364,290	364,290	33,900,000	100.00	611,031	104,736	-	註2及註5
世平興業股份有限公司	荃寶科技股份有限公司	台灣	電子零件代理經銷	66,261	66,261	9,781,452	39.00	168,871	87,161	-	註2及註3

投資公司名稱	被投資公司名稱	所在地區	主要營業項目	原始投資金額		期末持有			被投資公司本期	本期認列之投資	備註
				本期期末	去年年底	股數	比率	帳面金額	損益	損益(註1)	
世平興業股份有限公司	大傳企業股份有限公司	台灣	電子零件代理經銷	\$ 1,468,555	\$ 1,468,555	94,600,000	100.00	\$ 1,657,669	\$ 10,745	\$ -	註2及註5
龍臨實業股份有限公司	Longview Technology GC Limited	英屬維京群島	控股公司	335,328	335,328	11,300,000	100.00	452,742	64,489	-	註2及註5
龍臨實業股份有限公司	隆昕國際股份有限公司	台灣	電子零件代理經銷	37,302	37,302	4,000,000	100.00	47,663	2,397	-	註2及註5
大傳企業股份有限公司	Teco Enterprise Holding (BVI) Co., Ltd.	英屬維京群島	一般投資事業	436,280	436,280	12,610,000	100.00	789,044	15,500	-	註2及註5
品佳股份有限公司	品佳國際有限公司	英屬維京群島	控股公司	706,402	706,402	22,000,000	100.00	3,201,845	56,097	-	註2及註5
品佳股份有限公司	Win-Win Systems Ltd.	英屬維京群島	控股公司	24,015	24,015	765,000	100.00	25,759	491	-	註2及註5
品佳股份有限公司	SAC Components (South Asia) Pte. Ltd.	新加坡	電腦軟硬體及電子產品之經銷	104,510	104,510	3,500,000	100.00	113,518	2,638	-	註2及註5
品佳股份有限公司	凱梯股份有限公司	台灣	電子零件代理經銷	959,504	959,504	73,500,000	100.00	1,479,445	548,406	-	註2及註5
凱梯股份有限公司	光勤股份有限公司	台灣	電子零件代理經銷	343,959	343,959	28,000,000	100.00	887,387	231,982	-	註2及註5
詮鼎科技股份有限公司	振遠科技股份有限公司	台灣	電子材料批發銷售	1,515,256	1,515,256	214,563,352	100.00	2,601,321	400,535	-	註2及註5
詮鼎科技股份有限公司	昱博科技股份有限公司	台灣	電子材料批發銷售	680,313	680,313	157,000,000	100.00	1,596,943	47,163	-	註2及註5
詮鼎科技股份有限公司	恆伸股份有限公司	台灣	電子材料批發銷售	124,521	124,521	10,000,000	100.00	121,684	10,569	-	註2及註5
詮鼎科技股份有限公司	匯宏科技股份有限公司	台灣	電子零件等進出口業務	206,200	206,200	11,760,000	49.00	35,213	(39,420)	-	註2及註3
詮鼎科技股份有限公司	Fame Hall International Co., Ltd.	英屬維京群島	一般投資業務	155,558	155,558	4,703,107	100.00	321,799	2,422	-	註2及註5
振遠科技股份有限公司	Frontek International Limited	英屬維京群島	一般投資業務	101,862	101,862	2,970,000	100.00	124,071	2,738	-	註2及註5

投資公司名稱	被投資公司名稱	所在地區	主要營業項目	原始投資金額		期末持有			被投資公司本期	本期認列之投資	
				本期期末	去年年底	股數	比率	帳面金額	損益	損益(註1)	備註
友尚股份有限公司	Suntop Investments Limited	開曼群島	一般投資業務	\$ 1,812,188	\$ 1,812,188	50,700,000	100.00	\$ 5,199,493	\$ 236,234	\$ -	- 註2及註5
友尚股份有限公司	建智股份有限公司	台灣	電子零組件買賣業務	1,616,722	1,616,722	94,828,100	100.00	1,737,298	166,714	-	- 註2及註5
友尚股份有限公司	寰宇電控股份有限公司	台灣	機械批發業	19,920	19,920	1,660,000	24.24	-	-	-	- 註2及註3
友尚股份有限公司	宇量科技股份有限公司	台灣	事務性機器設備及電子零組件買賣	11,520	11,520	1,080,000	20.00	35,250	33,379	-	- 註2及註3
友尚股份有限公司	日本友尚株式會社	日本	電子零組件買賣業務	-	21,037	-	0.00	-	(8,089)	-	- 註2及註9
友尚股份有限公司	富威科技股份有限公司	台灣	電子零組件買賣業務	2,092,631	2,092,631	85,000,000	100.00	2,240,371	305,306	-	- 註2及註5
建智股份有限公司	建智(香港)有限公司	香港	電子零組件買賣業務	83,494	83,494	19,500,000	100.00	444,738	6,411	-	- 註2及註5
富威科技股份有限公司	富威國際股份有限公司	香港	電子零件之買賣	284,898	284,898	63,000,000	100.00	2,194,138	227,707	-	- 註2及註5
富威科技股份有限公司	瀚元科技股份有限公司	台灣	電子零件之買賣	-	401,247	-	0.00	-	6,644	-	- 註2及註6
富威科技股份有限公司	Mec Technology Co., Limited	香港	電子零件之買賣	-	1,092	-	0.00	-	(1)	-	- 註2、註5、註6及註7
富威科技股份有限公司	Richpower Electronic Devices Pte., Ltd.	新加坡	電子零件之買賣	1,988	1,988	10,000	100.00	222,394	5,739	-	- 註2、註5及註6
世友投資股份有限公司	宇量科技股份有限公司	台灣	事務性機器設備及電子零組件買賣	11,520	11,520	1,080,000	20.00	35,406	33,379	-	- 註2及註3
世友投資股份有限公司	朝昶科技股份有限公司	台灣	電腦及其週邊設備製造業	50,000	50,000	3,279,800	10.67	48,751	6,400	-	- 註2及註3
世友投資股份有限公司	鑫聯大投資控股股份有限公司	台灣	一般投資業	230	-	10,000	0.01	231	92,550	-	- 註8
世友投資股份有限公司	AutoSys Co., Ltd.	開曼群島	控股公司	73,000	-	5,000,000	19.40	72,558	(7,868)	-	- 註2及註3

投資公司名稱	被投資公司名稱	所在地區	主要營業項目	原始投資金額		期末持有		被投資公司本期		本期認列之投資	
				本期期末	去年年底	股數	比率	帳面金額	損益	損益(註1)	備註
世友投資股份有限公司	Beauteek Global Wellness Corporation Limited	香港	經營社群電子商務交易平台及相關服務業務	\$ 13,665	\$ -	354,400	23.08	\$ 13,665	(\$ 2,468)	\$ -	註2及註3
鑫聯大投資控股股份有限公司	捷元股份有限公司	台灣	電腦、零組件及週邊設備之銷售	1,093,697	1,093,697	79,569,450	100.00	1,122,050	82,653	-	註2及註5
鑫聯大投資控股股份有限公司	鑫聯大(香港)有限公司	香港	控股公司	78,594	768	20,200,000	100.00	56,117	36,040	-	註2及註5
捷元股份有限公司	合邦商網股份有限公司	台灣	一般投資及其他食品什貨零售業務	79,999	79,999	8,000,000	100.00	13,399	(7,019)	-	註2及註5
捷元股份有限公司	Genuine C&C Holding Inc. (Seychelles)	塞席爾	控股公司	193,870	193,870	6,500,000	100.00	130,462	1,114	-	註2及註5
捷元股份有限公司	台寶網發展股份有限公司	台灣	其他食品什貨零售業務	-	26,995	4,000,000	0.00	-	8	-	註2、註5及註10
捷元股份有限公司	朝昶科技股份有限公司	台灣	電腦及其週邊設備製造業	12,636	12,636	1,682,151	5.47	11,303	6,400	-	註2及註3

註1：本期認列之投資(損)益包含逆流及側流交易之已(未)實現損益及投資折(溢)價攤銷。

註2：係透過各子公司認列投資損益。

註3：該子公司採權益法評價之被投資公司。

註4：係本公司之子公司。

註5：係本公司之間接子公司。

註6：富威科技股份有限公司及瀚元科技股份有限公司之簡易合併說明請詳本公司合併財報中附註四(三)2.之註20之說明。

註7：Mec Technology Co., Limited業已於民國107年6月匯回股款，並於107年11月清算完畢。

註8：世友投資股份有限公司於民國107年5月取得鑫聯大0.01%之股權。

註9：友尚股份有限公司於107年5月處分日本友尚株式會社所有之股權。

註10：台寶網發展股份有限公司已於107年10月清算完畢。

大聯大投資控股股份有限公司及子公司

大陸投資資訊—基本資料

民國107年1月1日至12月31日

附表十

單位：新台幣仟元

(除特別註明者外)

大陸被投資公司名稱	主要營業項目	實收資本額	投資方式 (註1)	本期期初自台灣 匯出累積投資金額	本期匯出或收回 投資金額		本期期末自台灣 匯出累積投資金額	被投資公司本期損 益	或間接投資 之持股比例 (%)	本期認列投資損 益(註7)	期末投資帳面 金額	截至本期止已 匯回投資收益	備註
					匯出	收回							
大聯大商貿有限公司	電子零件代理經銷	\$ 1,692,415	1	\$ 1,791,850	\$ -	\$ -	\$ 1,791,850	\$ 155,627	100.00	\$ 155,627	\$ 2,339,247	\$ -	
大聯大商貿(深圳)有限公司	半導體集成電路及其他相關電子零配件之銷售	150,188	1	106,298	-	-	106,298	43,647	100.00	43,647	711,450	-	註4
蘇州新寧公共保稅倉儲有限公司	倉儲業務	36,983	1	28,820	-	-	28,820	18,635	49.00	9,131	83,011	-	
基通物流(上海)有限公司	電子零件代理經銷	44,720	1	15,221	-	-	15,221	6,414	40.00	2,565	29,159	-	
蘇州新寧物流有限公司	倉儲裝卸、加工業務	67,080	1	18,882	-	-	18,882	18,680	29.40	5,492	37,941	-	
深圳中電國際信息科技有限公司	經營電子商務平台業務	2,548,705	1	-	-	-	-	126,130	4.80	2,616	-	-	註8、註9及註10
世平偉業國際貿易(上海)有限公司	電子零件代理經銷	236,506	1	19,965	267,221	-	287,186	53,370	100.00	42,045	155,908	-	
上海全潤電子國際貿易有限公司	電子零件代理經銷	-	1	-	-	-	- (63)	(63)	0.00	(63)	-	-	註3及註11
隆昕國際貿易(上海)有限公司	電子零件代理經銷	14,808	1	143,490	-	-	143,490	2,279	100.00	2,279	29,694	-	註2
友尚電子(上海)有限公司	電子零組件買賣及倉儲業務	280,913	1	236,506	-	-	236,506	6,719	100.00	6,719	238,032	-	
友尚華南科技(深圳)有限公司	電子零組件買賣業務	143,411	1	-	-	-	-	3,669	100.00	3,669	131,697	-	
快易購科技(深圳)有限公司	經營電子商務平台業務	56,823	1	4,925	-	-	4,925	-	15.00	-	-	-	
鵬瑜(上海)數碼科技有限公司	電子產品等之銷售	100,620	1	58,182	129,157	-	187,339	49,052	100.00	22,086	111,150	-	註12

大陸被投資公司名稱	主要營業項目	實收資本額	投資方式 (註1)	本期期初自台灣	本期匯出或收回	本期期末自台	或間接投資		被投資公司本期損益	之持股比例 (%)	本期認列投資損益(註7)	期末投資帳面金額	截至本期止已匯回投資收益	備註
				匯出累積投資金額	投資金額	灣匯出累積投資金額	之持股比例							

註1：透過轉投資第三地區現有公司再投資大陸公司。

註2：係龍臨實業股份有限公司於民國101年8月31日以第三地區投資事業英屬維京群島之轉投資事業隆昕國際(香港)有限公司，所持有大陸地區事業隆昕國際貿易(上海)有限公司100%股權，已取得經濟部投審會之事後核備函。

註3：係由世平國際(香港)有限公司於民國99年7月1日取得全潤電子有限公司100%股權，並間接持有上海全潤電子國際貿易有限公司100%股權，已取得經濟部投審會事後核備函，其投資金額為USD 469仟元。

註4：係由WPG International Hong Kong Limited以大聯大商貿匯出盈餘，部分轉增資大聯大商貿(深圳)有限公司，已取得經濟部投審會核備函，其投資金額為HKD 10,000仟元，該投資金額不列入本公司對大陸投資額度之計算。

註5：本表之實收資本額、本期匯出或收回投資金額、本期期末自台灣匯出累積投資金額、期末投資帳面價值及截至本期止已匯回投資收益等係以期末美元兌換新台幣匯率USD 1:NTD 30.715、港幣兌換新台幣匯率HKD 1:NTD 3.921及人民幣兌換新台幣匯率RMB 1:NTD 4.472計算。

註6：本表之期末投資帳面價值係以本公司之約當持股比例計算。

註7：本期認列投資損益係與中華民國會計師事務所所有合作關係之國際性會計師事務所查核之財務報告認列。

註8：係由大聯大商貿有限公司於民國105年8月以自有資金取得該被投資公司15%股權。

註9：該公司於民國106年12月增資，大聯大商貿公司放棄認購增資股權權利，故持有股權比例下降至6.49%。

註10：該公司於民國107年5月處分1.69%之股權，處分後持有股權比例下降至4.8%，並於民國107年6月因喪失重大影響力，故轉列「透過損益按公允價值衡量之金融資產-非流動」。

註11：該公司於民國107年10月清算完畢。

註12：係由鑫聯大(香港)有限公司於107年10月收購其剩餘45%股權，故持有股權比例上升至100%。

公司名稱	本期期末累計自台灣匯出赴大陸地區投資金額	經濟部投審會核准投資金額	依經濟部投審會規定赴大陸地區投資限額
大聯大投資控股股份有限公司	\$ 2,034,410	\$ 2,138,984	\$ 32,894,397
世平興業子集團	382,145	723,581	14,153,396
品佳子集團	13,193	19,153	4,102,076
友尚子集團	257,545	545,621	5,717,440
世友投資股份有限公司	4,925	15,001	256,259
鑫聯大投資控股股份有限公司	550,034	550,034	659,783

(1)累計本期期末自台灣匯出赴大陸地區投資金額係以期末美元兌換新台幣匯率USD 1 : NTD 30.715、港幣兌換新台幣匯率HKD 1:NTD 3.921及人民幣兌換新台幣匯率RMB 1 : NTD 4.472計算。

(2)依經濟部投審會規定赴大陸地區投資限額係以各投資公司合併淨值或淨值孰高者計算。

附件八

大聯大投資控股股份有限公司

承銷商、發行公司及其相關人等不得退還或收取

承銷相關費用之聲明書

聲明書

本公司、本公司之董事、總經理、財務或會計主管以及與本公司申報募集與發行一〇八年度現金增資發行甲種特別股案件乙案有關之經理人，絕無直接或間接要求、行求、期約、交付賄賂及收受賄賂之行為，且無收取或要求證券承銷商以任何方式或名目補償或退還承銷相關費用予本公司及上開所列人員或其關係人或其指定之人等，絕無虛偽或隱匿之情事，如有上開情事者，涉及違反證券交易法第二十條、第二十條之一及第三十二條等規定，應負證券交易法第一百七十一條、第一百七十四條及其他相關法律責任。

聲明人：大聯大投資控股股份有限公司



負責人：黃偉祥



中 華 民 國 一 〇 八 年 七 月 十 二 日


聲明書

本公司受大聯大投資控股股份有限公司（下稱大聯大投資控股）委託，擔任大聯大投資控股募集與發行一〇八年度現金增資發行甲種特別股乙案之證券承銷商，茲聲明將善盡注意下列事項，絕無虛偽或隱匿之情事：

- 一、大聯大投資控股本次募集與發行有價證券價格之訂定及相關作業程序，應遵守「中華民國證券商業同業公會承銷商會員輔導發行公司募集與發行有價證券自律規則」及「中華民國證券商業同業公會證券商承銷或再行銷售有價證券處理辦法」等相關規定。
- 二、本公司絕無直接或間接要求、行求、期約、交付賄賂及收受賄賂之行為，且承銷相關費用之收取，不以其他方式或名目補償或退還予發行人或其關係人或前二者所指定之人等。
- 三、如有上開情事者，涉及違反證券交易法第二十條及第三十二條等規定，除依中華民國證券商業同業公會訂定之相關規定處理，並應負證券交易法第五十六條、第六十六條、第一百七十一條、第一百七十四條及其他相關法律責任。

證券承銷商：凱基證券股份有

代表人：許道義




中華民國 一〇八 年 七 月 十二 日

聲明書

本人係大聯大投資控股股份有限公司(以下簡稱「該公司」)之董事長，於該公司申報募集與發行一〇八年度現金增資發行甲種特別股乙案，絕無直接或間接要求、行求、期約、交付賄賂及收受賄賂之行為，且無收取或要求證券承銷商以任何方式或名目補償或退還承銷相關費用予該公司及該公司之董事、總經理、財務或會計主管以及與該公司申報募集與發行一〇八年度現金增資發行甲種特別股乙案有關之經理人或其關係人或其指定之人等，絕無虛偽或隱匿之情事，如有上開情事者，涉及違反證券交易法第二十條、第二十條之一及第三十二條等規定，應負證券交易法第一百七十一條、第一百七十四條及其他相關法律責任。

聲明人

董事長：黃偉祥



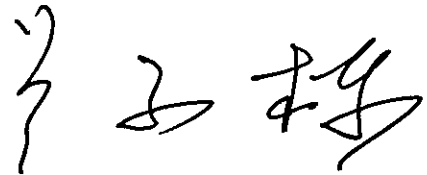
中 華 民 國 一 〇 八 年 七 月 十 二 日

聲明書

本人係大聯大投資控股股份有限公司(以下簡稱「該公司」)之董事，於該公司申報募集與發行一〇八年度現金增資發行甲種特別股乙案，絕無直接或間接要求、行求、期約、交付賄賂及收受賄賂之行為，且無收取或要求證券承銷商以任何方式或名目補償或退還承銷相關費用予該公司及該公司之董事、總經理、財務或會計主管以及與該公司申報募集與發行一〇八年度現金增資發行甲種特別股乙案有關之經理人或其關係人或其指定之人等，絕無虛偽或隱匿之情事，如有上開情事者，涉及違反證券交易法第二十條、第二十條之一及第三十二條等規定，應負證券交易法第一百七十一條、第一百七十四條及其他相關法律責任。

聲明人

董事：曾國棟




中 華 民 國 一 〇 八 年 七 月 十 二 日

聲明書

本人係大聯大投資控股股份有限公司(以下簡稱「該公司」)之董事，於該公司申報募集與發行一〇八年度現金增資發行甲種特別股乙案，絕無直接或間接要求、行求、期約、交付賄賂及收受賄賂之行為，且無收取或要求證券承銷商以任何方式或名目補償或退還承銷相關費用予該公司及該公司之董事、總經理、財務或會計主管以及與該公司申報募集與發行一〇八年度現金增資發行甲種特別股乙案有關之經理人或其關係人或其指定之人等，絕無虛偽或隱匿之情事，如有上開情事者，涉及違反證券交易法第二十條、第二十條之一及第三十二條等規定，應負證券交易法第一百七十一條、第一百七十四條及其他相關法律責任。

聲明人

董事：張蓉崗




中 華 民 國 一 〇 八 年 七 月 十 二 日

聲明書

本人係大聯大投資控股股份有限公司(以下簡稱「該公司」)之董事，於該公司申報募集與發行一〇八年度現金增資發行甲種特別股乙案，絕無直接或間接要求、行求、期約、交付賄賂及收受賄賂之行為，且無收取或要求證券承銷商以任何方式或名目補償或退還承銷相關費用予該公司及該公司之董事、總經理、財務或會計主管以及與該公司申報募集與發行一〇八年度現金增資發行甲種特別股乙案有關之經理人或其關係人或其指定之人等，絕無虛偽或隱匿之情事，如有上開情事者，涉及違反證券交易法第二十條、第二十條之一及第三十二條等規定，應負證券交易法第一百七十一條、第一百七十四條及其他相關法律責任。

聲明人



董事：林再林

中 華 民 國 一 〇 八 年 七 月 十 二 日

聲明書

本人係大聯大投資控股股份有限公司(以下簡稱「該公司」)之董事，於該公司申報募集與發行一〇八年度現金增資發行甲種特別股乙案，絕無直接或間接要求、行求、期約、交付賄賂及收受賄賂之行為，且無收取或要求證券承銷商以任何方式或名目補償或退還承銷相關費用予該公司及該公司之董事、總經理、財務或會計主管以及與該公司申報募集與發行一〇八年度現金增資發行甲種特別股乙案有關之經理人或其關係人或其指定之人等，絕無虛偽或隱匿之情事，如有上開情事者，涉及違反證券交易法第二十條、第二十條之一及第三十二條等規定，應負證券交易法第一百七十一條、第一百七十四條及其他相關法律責任。

聲明人

董事：陳國源

陳國源

中 華 民 國 一 〇 八 年 七 月 十 二 日


聲明書

本公司係大聯大投資控股股份有限公司(以下簡稱「該公司」)之法人董事，於該公司申報募集與發行一〇八年度現金增資發行甲種特別股乙案，絕無直接或間接要求、行求、期約、交付賄賂及收受賄賂之行為，且無收取或要求證券承銷商以任何方式或名目補償或退還承銷相關費用予該公司及該公司之董事、總經理、財務或會計主管以及與該公司申報募集與發行一〇八年度現金增資發行甲種特別股乙案有關之經理人或其關係人或其指定之人等，絕無虛偽或隱匿之情事，如有上開情事者，涉及違反證券交易法第二十條、第二十條之一及第三十二條等規定，應負證券交易法第一百七十一條、第一百七十四條及其他相關法律責任。

聲明人

法人董事：富爾特特特特有限公司

負責人：吳長青

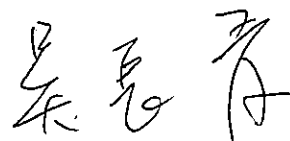


中 華 民 國 一 〇 八 年 七 月 十 二 日

聲明書

本人係大聯大投資控股股份有限公司(以下簡稱「該公司」)之法人董事代表人，於該公司申報募集與發行一〇八年度現金增資發行甲種特別股乙案，絕無直接或間接要求、行求、期約、交付賄賂及收受賄賂之行為，且無收取或要求證券承銷商以任何方式或名目補償或退還承銷相關費用予該公司及該公司之董事、總經理、財務或會計主管以及與該公司申報募集與發行一〇八年度現金增資發行甲種特別股乙案有關之經理人或其關係人或其指定之人等，絕無虛偽或隱匿之情事，如有上開情事者，涉及違反證券交易法第二十條、第二十條之一及第三十二條等規定，應負證券交易法第一百七十一條、第一百七十四條及其他相關法律責任。

聲明人



法人董事：富爾特科技股份有限公司

法人董事代表人：吳長青

中 華 民 國 一 〇 八 年 七 月 十 二 日

聲明書

本人係大聯大投資控股股份有限公司(以下簡稱「該公司」)之董事，於該公司申報募集與發行一〇八年度現金增資發行甲種特別股乙案，絕無直接或間接要求、行求、期約、交付賄賂及收受賄賂之行為，且無收取或要求證券承銷商以任何方式或名目補償或退還承銷相關費用予該公司及該公司之董事、總經理、財務或會計主管以及與該公司申報募集與發行一〇八年度現金增資發行甲種特別股乙案有關之經理人或其關係人或其指定之人等，絕無虛偽或隱匿之情事，如有上開情事者，涉及違反證券交易法第二十條、第二十條之一及第三十二條等規定，應負證券交易法第一百七十一條、第一百七十四條及其他相關法律責任。

聲明人

董事：蕭崇河



中 華 民 國 一 〇 八 年 七 月 十 二 日

聲明書

本人係大聯大投資控股股份有限公司(以下簡稱「該公司」)之董事暨總經理，於該公司申報募集與發行一〇八年度現金增資發行甲種特別股乙案，絕無直接或間接要求、行求、期約、交付賄賂及收受賄賂之行為，且無收取或要求證券承銷商以任何方式或名目補償或退還承銷相關費用予該公司及該公司之董事、總經理、財務或會計主管以及與該公司申報募集與發行一〇八年度現金增資發行甲種特別股乙案有關之經理人或其關係人或其指定之人等，絕無虛偽或隱匿之情事，如有上開情事者，涉及違反證券交易法第二十條、第二十條之一及第三十二條等規定，應負證券交易法第一百七十一條、第一百七十四條及其他相關法律責任。

聲明人



董事暨總經理：葉福海

中華民國一〇八年七月十二日

聲明書

本人係大聯大投資控股股份有限公司(以下簡稱「該公司」)之獨立董事，於該公司申報募集與發行一〇八年度現金增資發行甲種特別股乙案，絕無直接或間接要求、行求、期約、交付賄賂及收受賄賂之行為，且無收取或要求證券承銷商以任何方式或名目補償或退還承銷相關費用予該公司及該公司之董事、總經理、財務或會計主管以及與該公司申報募集與發行一〇八年度現金增資發行甲種特別股乙案有關之經理人或其關係人或其指定之人等，絕無虛偽或隱匿之情事，如有上開情事者，涉及違反證券交易法第二十條、第二十條之一及第三十二條等規定，應負證券交易法第一百七十一條、第一百七十四條及其他相關法律責任。

聲明人

獨立董事：黃日燦




中 華 民 國 一 〇 八 年 七 月 十 二 日

聲明書

本人係大聯大投資控股股份有限公司(以下簡稱「該公司」)之獨立董事，於該公司申報募集與發行一〇八年度現金增資發行甲種特別股乙案，絕無直接或間接要求、行求、期約、交付賄賂及收受賄賂之行為，且無收取或要求證券承銷商以任何方式或名目補償或退還承銷相關費用予該公司及該公司之董事、總經理、財務或會計主管以及與該公司申報募集與發行一〇八年度現金增資發行甲種特別股乙案有關之經理人或其關係人或其指定之人等，絕無虛偽或隱匿之情事，如有上開情事者，涉及違反證券交易法第二十條、第二十條之一及第三十二條等規定，應負證券交易法第一百七十一條、第一百七十四條及其他相關法律責任。

聲明人

獨立董事：杜榮瑞 

中 華 民 國 一 〇 八 年 七 月 十 二 日

聲明書

本人係大聯大投資控股股份有限公司(以下簡稱「該公司」)之獨立董事，於該公司申報募集與發行一〇八年度現金增資發行甲種特別股乙案，絕無直接或間接要求、行求、期約、交付賄賂及收受賄賂之行為，且無收取或要求證券承銷商以任何方式或名目補償或退還承銷相關費用予該公司及該公司之董事、總經理、財務或會計主管以及與該公司申報募集與發行一〇八年度現金增資發行甲種特別股乙案有關之經理人或其關係人或其指定之人等，絕無虛偽或隱匿之情事，如有上開情事者，涉及違反證券交易法第二十條、第二十條之一及第三十二條等規定，應負證券交易法第一百七十一條、第一百七十四條及其他相關法律責任。

聲明人

獨立董事：于泳泓



中 華 民 國 一 〇 八 年 七 月 十 二 日

聲明書

本人係大聯大投資控股股份有限公司(以下簡稱「該公司」)之財務部門及會計部門主管，於該公司申報募集與發行一〇八年度現金增資發行甲種特別股乙案，絕無直接或間接要求、行求、期約、交付賄賂及收受賄賂之行為，且無收取或要求證券承銷商以任何方式或名目補償或退還承銷相關費用予該公司及該公司之董事、總經理、財務或會計主管以及與該公司申報募集與發行一〇八年度現金增資發行甲種特別股乙案有關之經理人或其關係人或其指定之人等，絕無虛偽或隱匿之情事，如有上開情事者，涉及違反證券交易法第二十條、第二十條之一及第三十二條等規定，應負證券交易法第一百七十一條、第一百七十四條及其他相關法律責任。

聲明人

財務部門暨會計部門主管：袁興文



中 華 民 國 一 〇 八 年 七 月 十 二 日

大聯大投資控股股份有限公司



董事長：黃偉祥

